

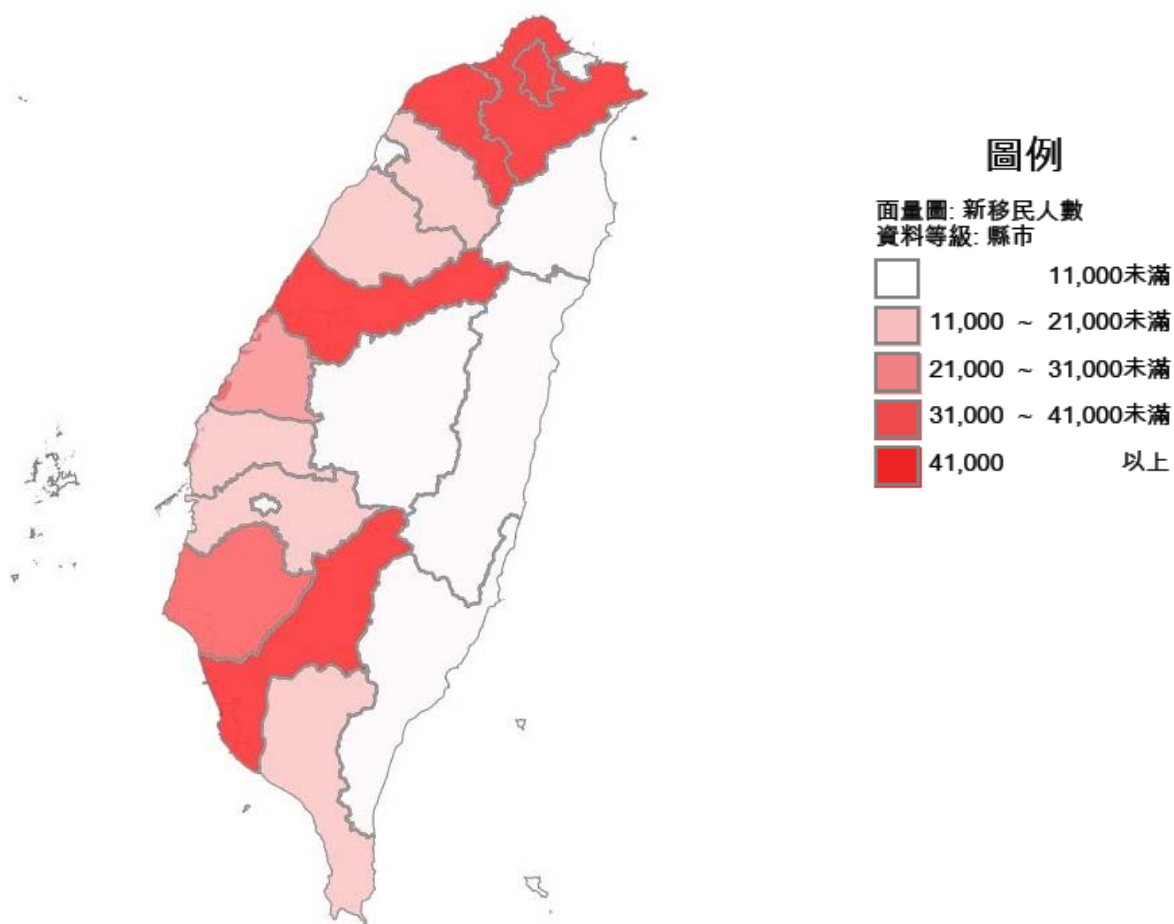
臺北市新移民統計簡要分析

一、新移民人口概況

108年9月底臺北市新移民人口總計3萬6,323人(全國新移民人口總計55萬3,228人，臺北市占比為6.57%)，較上年同期增加670人，占全市人口比率為1.37%，性比例為12.49，其中以大陸港澳配偶占新移民人口比率88.56%最高，越南籍配偶占2.76%居次，日本籍配偶占1.78%居第3，美國籍配偶占1.42%居第4，印尼籍配偶占0.61%居第5，若與全國新移民人口特性比較，發現臺北市性比例較全國9.37高，大陸港澳配偶占比較全國高22.73個百分點。(詳圖1、圖2及圖3)

圖1 全國各縣市新移民分布

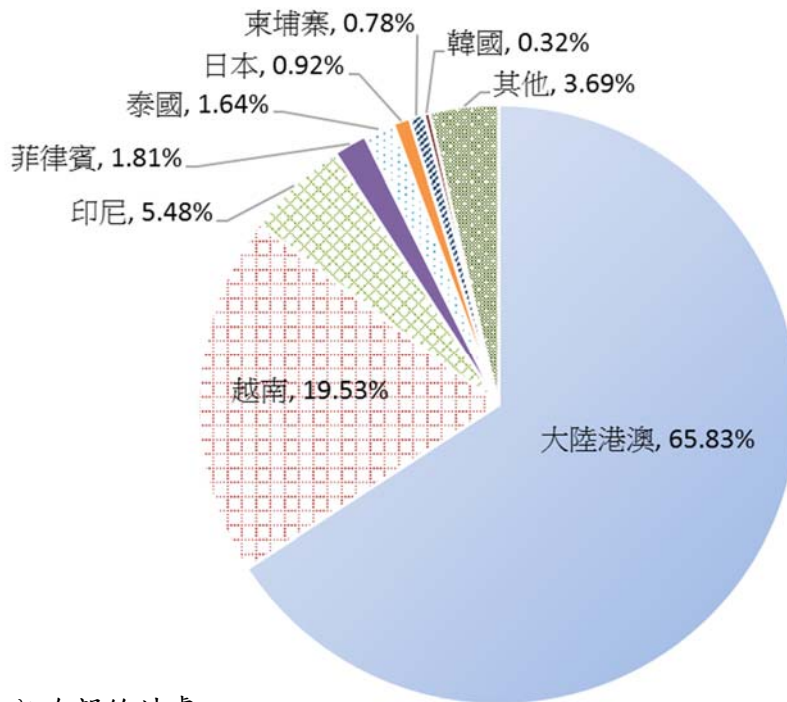
108年9月底



資料來源：內政部統計處。

圖 2 全國新移民人口國籍結構

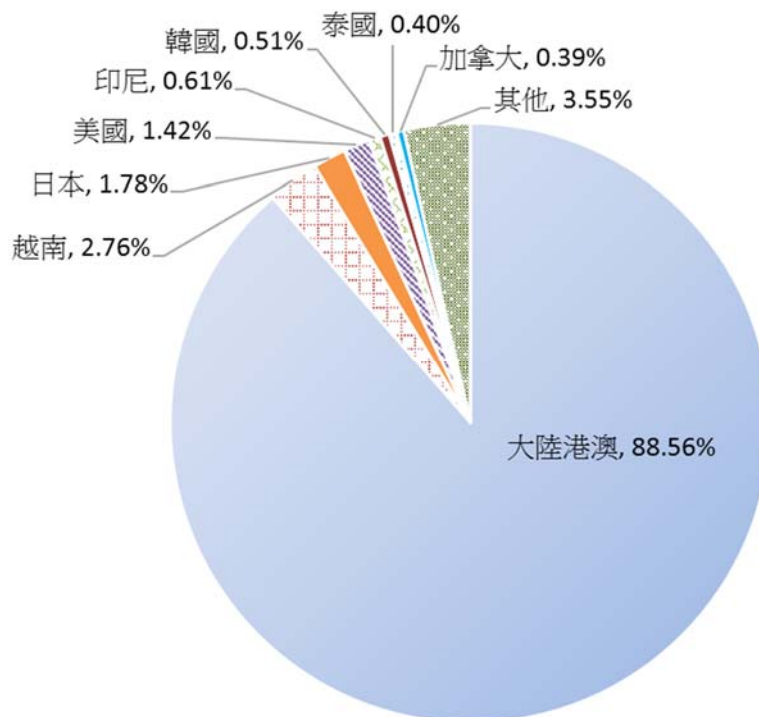
108 年 9 月底



資料來源：內政部統計處。

圖 3 臺北市新移民人口國籍結構

108 年 9 月底

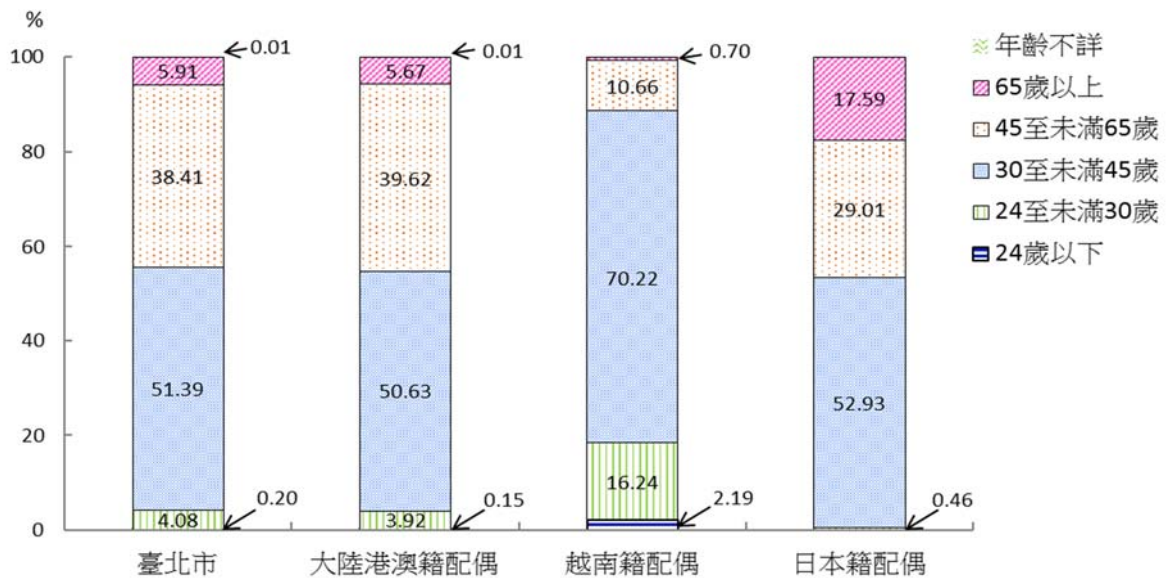


資料來源：本府民政局。

108年9月底臺北市新移民人口年齡結構方面，30至未滿45歲者占51.39%者最多，45至未滿65歲者占38.41%居次，65歲以上者占5.91%再次之，其中大陸港澳籍配偶人口年齡結構中，30至未滿45歲者占50.63%者最多，45至未滿65歲者占39.62%居次，65歲以上者占5.67%再次之；越南籍配偶人口年齡結構中，30至未滿45歲者占70.22%者最多，24至未滿30歲者占16.24%居次，45至未滿65歲者占10.66%再次之；日本籍配偶人口年齡結構中，30至未滿45歲者占52.93%者最多，45至未滿65歲者占29.01%居次，65歲以上者占17.59%再次之。(詳圖4)

圖4 臺北市新移民人口年齡結構

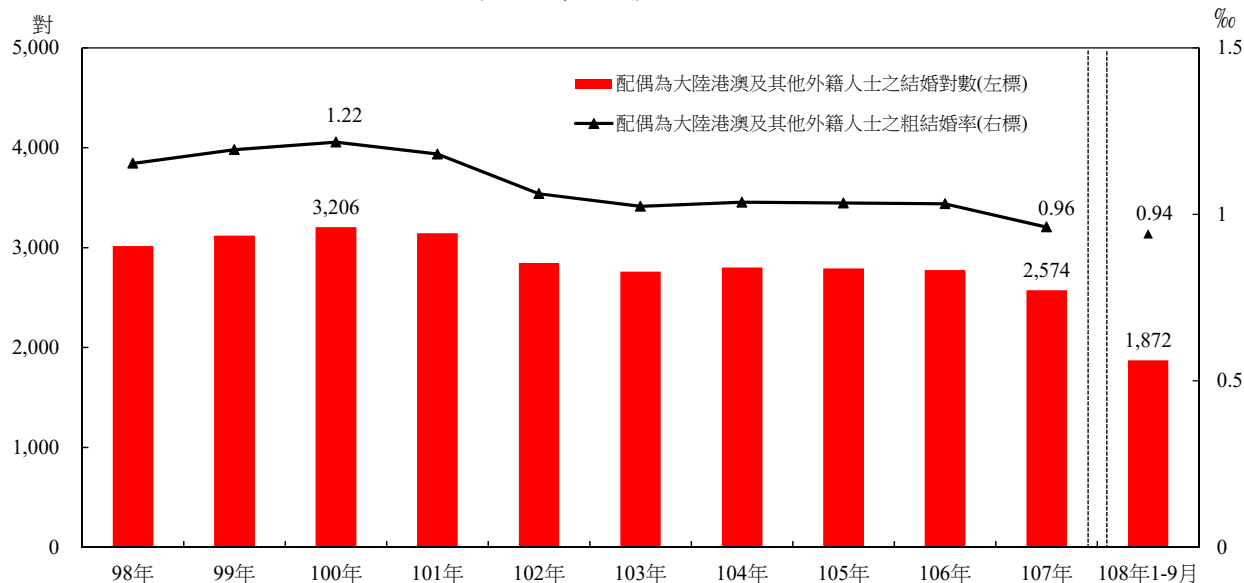
108年9月底



資料來源：本府民政局。

108年1月至9月臺北市結婚及離婚對數中，配偶為大陸港澳及其他外籍人士之結婚及離婚對數分別占全市結婚及離婚對數之18.11%及18.79%，分別較上年同期增加0.32個百分點及減少0.79個百分點，若與六都比較，發現近年來臺北市、新北市及桃園市結婚對數中配偶為大陸港澳及外籍人士占比皆高於全國(詳圖7)。觀察新移民結婚、離婚對數長期變化，分別從101年及100年起大致呈下降趨勢；粗結婚率、粗離婚率則分別介於0.96‰至1.22‰之間及0.40‰至0.66‰之間(詳圖5及圖6)。

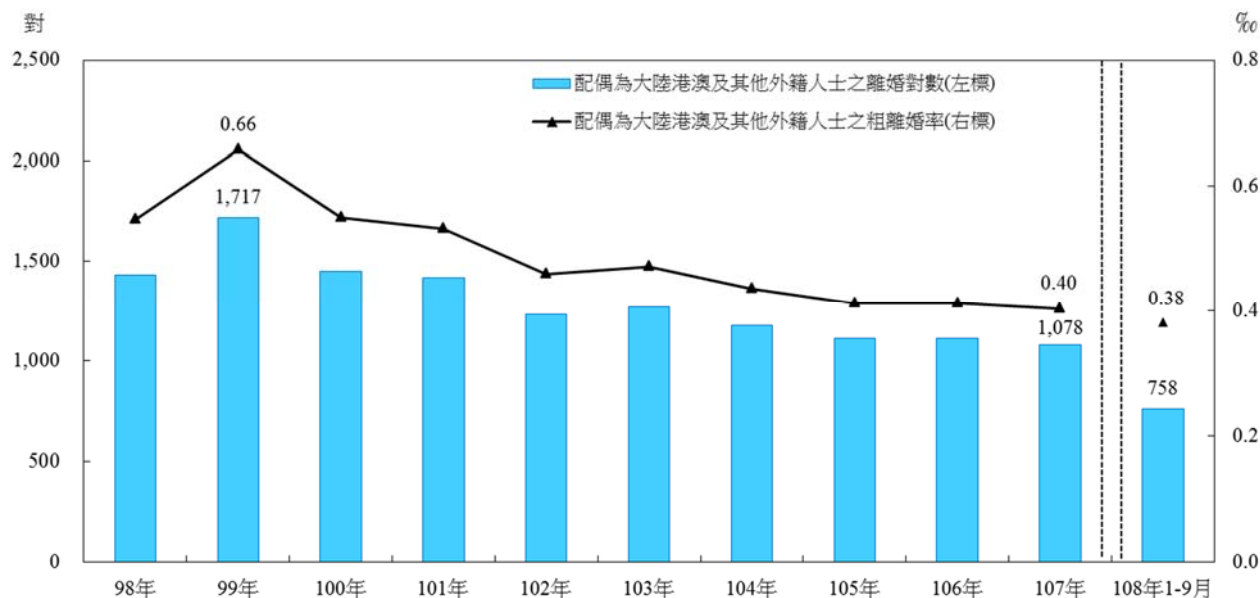
圖 5 臺北市新移民結婚概況



資料來源：本府民政局。

說明：粗結婚率係以本年(月)底及上年(月)底平均數為分母；108年1-9月粗結婚率係折合年率得之。

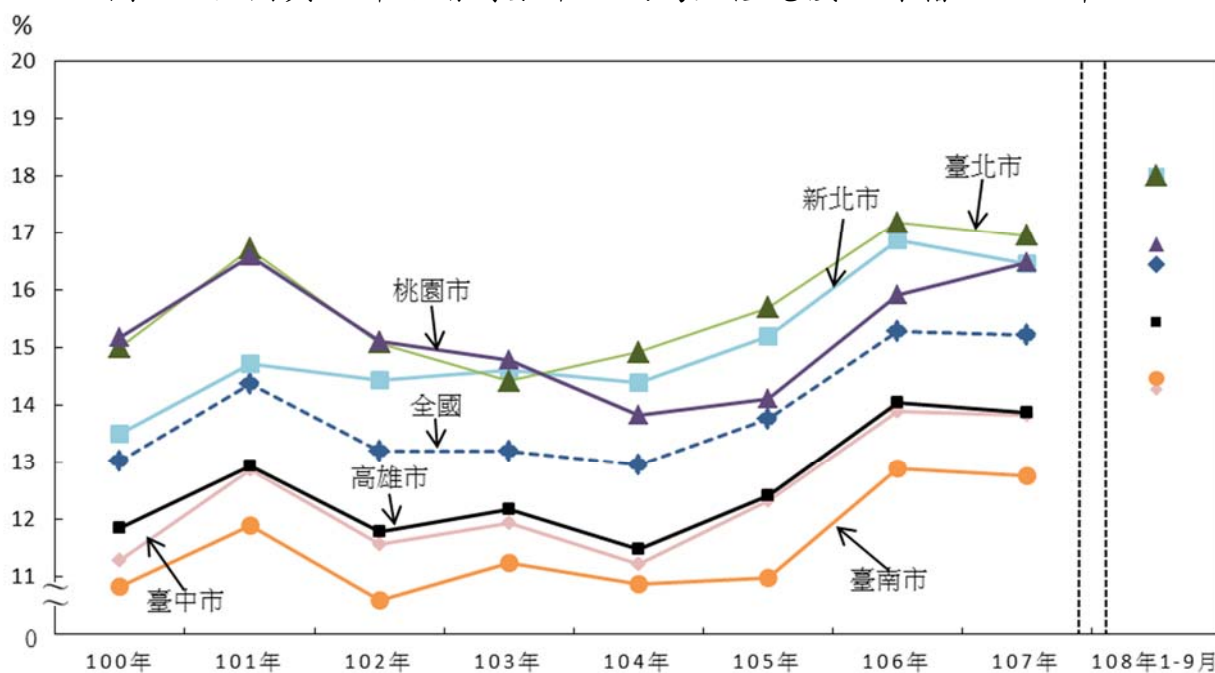
圖 6 臺北市新移民離婚概況



資料來源：本府民政局。

說明：粗離婚率係以本年(月)底及上年(月)底平均數為分母；108年1-9月粗離婚率係折合年率得之。

圖 7 全國與六都結婚對數中配偶為大陸港澳及外籍人士比率



資料來源：內政部統計處。

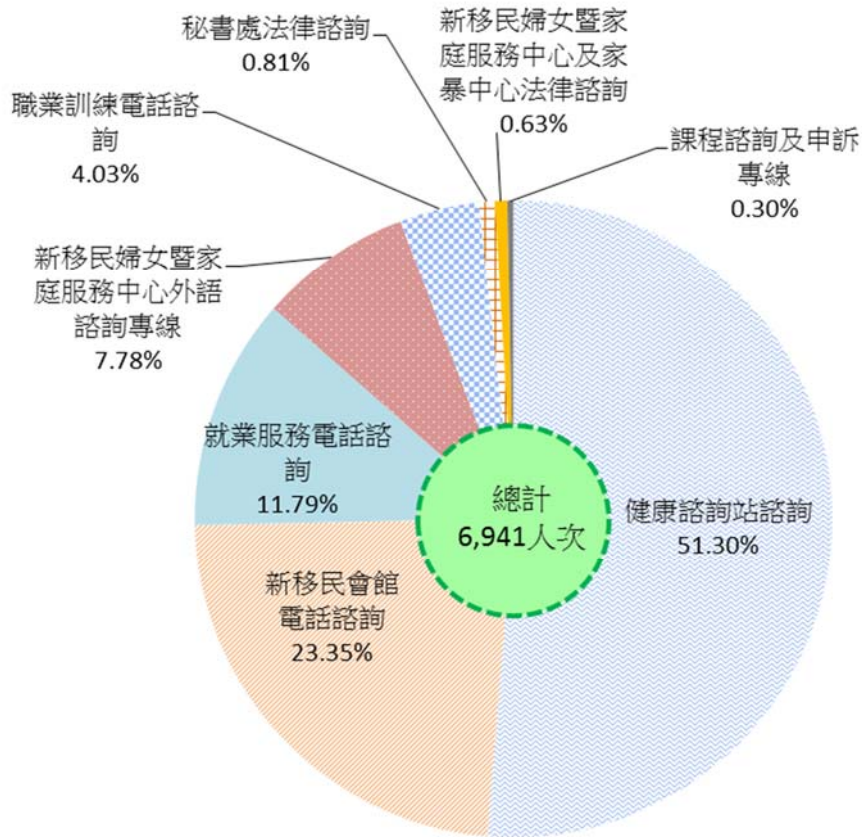
二、提升生活適應能力

108年1月至9月臺北市新移民參加駕照考試人次計481人次，較上年同期減少59人次(-10.93%)，其中取得駕駛執照人次計349人次，較上年同期增加15人次(4.49%)，推測為大陸籍新移民來臺人次增加所致。

另108年1月至9月提供新移民各項諮詢服務計6,941人次，較上年同期增加253人次(3.78%)，主要係因新移民健康諮詢需求增加所致；各項諮詢服務以健康諮詢站諮詢人次占51.30%最多，新移民會館電話諮詢人次占23.35%居次，就業服務電話諮詢人次占11.79%居第3。(詳圖8)

圖 8 臺北市提供諮詢服務人次結構

108 年 1 月至 9 月

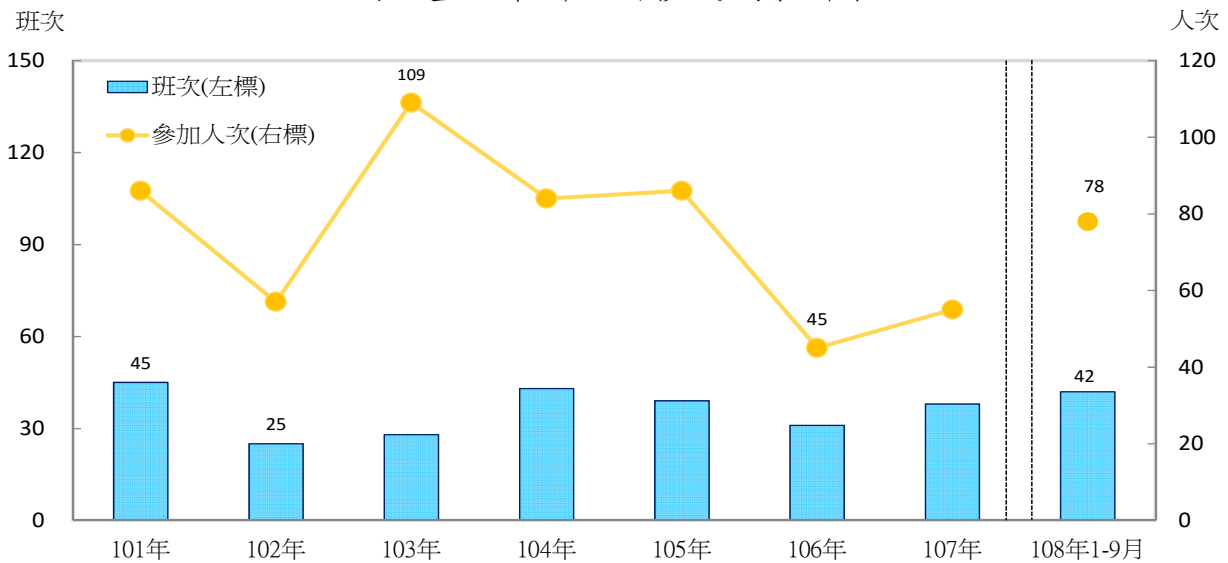


資料來源：本府相關機關。

三、保障工作權及提升工作技能

108 年 1 月至 9 月新移民求職登記人數 822 人，較上年同期增加 80 人 (10.78%)，求職推介就業媒合成功人數 463 人，求職就業率 56.33%，分別較上年同期增加 236 人(103.96%)、25.74 個百分點，推介就業個案管理人數 205 人，較上年同期增加 39 人(23.49%)，係因就業服務處多元推介新移民就業顯有成效所致。另職業訓練班次及參加人次分別為 42 班次、78 人次，分別較上年同期增加 4 班次(10.53%)、24 人次(44.44%)，係因參訓課程選擇更多元所致。(詳圖 9)

圖 9 臺北市辦理新移民職業訓練

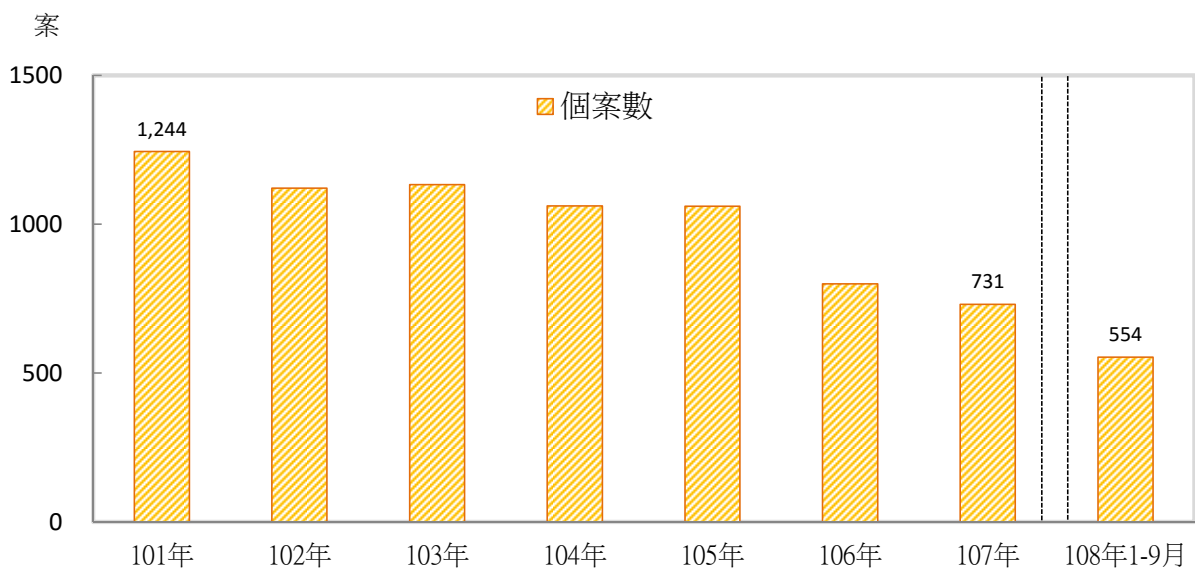


資料來源：本府勞動局。

四、整合醫療資源及推廣生育保健觀念

108年1月至9月臺北市出生登記新移民子女進行訪視之個案數為554案，較上年同期減少20案(-3.48%)，係依實際產後之新移民個案進行訪視；另新移民懷孕婦女產前衛教諮詢服務個案數為121案，較上年同期減少16案(-11.68%)；產前遺傳診斷檢查補助個案數為145案，較上年同期增加9案(6.62%)，均為醫療院所實際申請案數統計而得。(詳圖10)

圖 10 臺北市出生登記新移民子女進行訪視

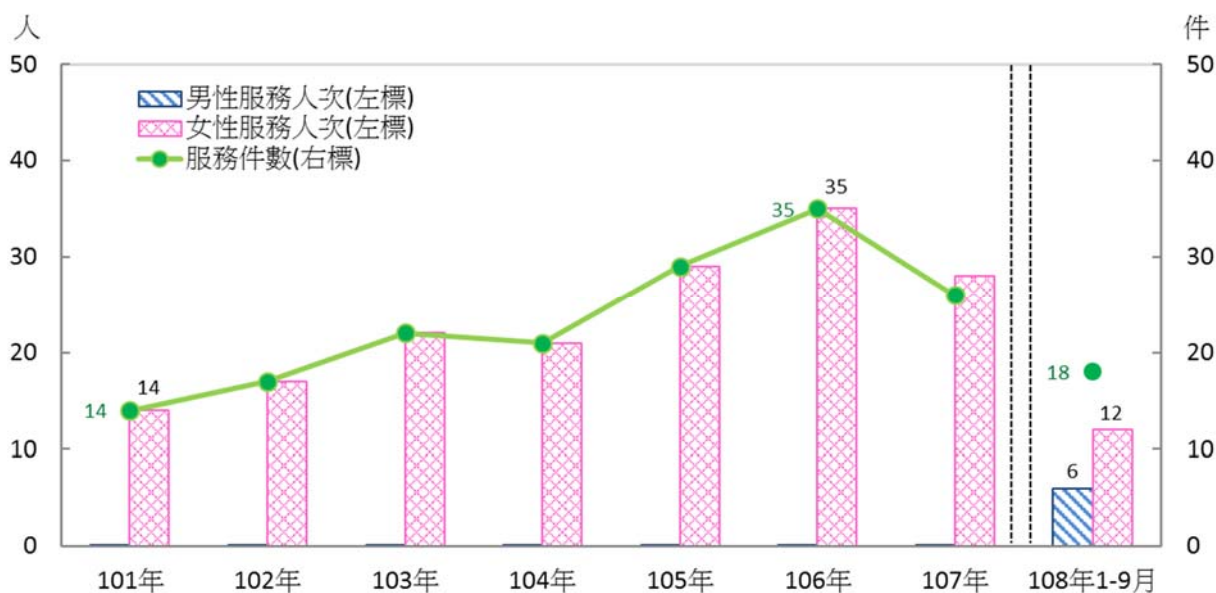


資料來源：本府衛生局。

五、人身安全維護

108年1月至9月臺北市家暴中心外語通譯申請服務人數18人次，男性6人次，女性12人次，其中男性較上年同期增加6人次、女性較上年同期減少6人次(-33.33%)。另接獲新移民主動求助、外籍配偶專線及各單位通報計187人次(其中男性42人次、女性145人次)，以外國籍居多，計95人次，占50.80%；若與上年同期比較，減少196人次(-51.17%)，係因本年度新移民通報人次較去年下降，整體服務需求人數降低所致。(詳圖11)

圖 11 臺北市家暴中心外語通譯申請服務

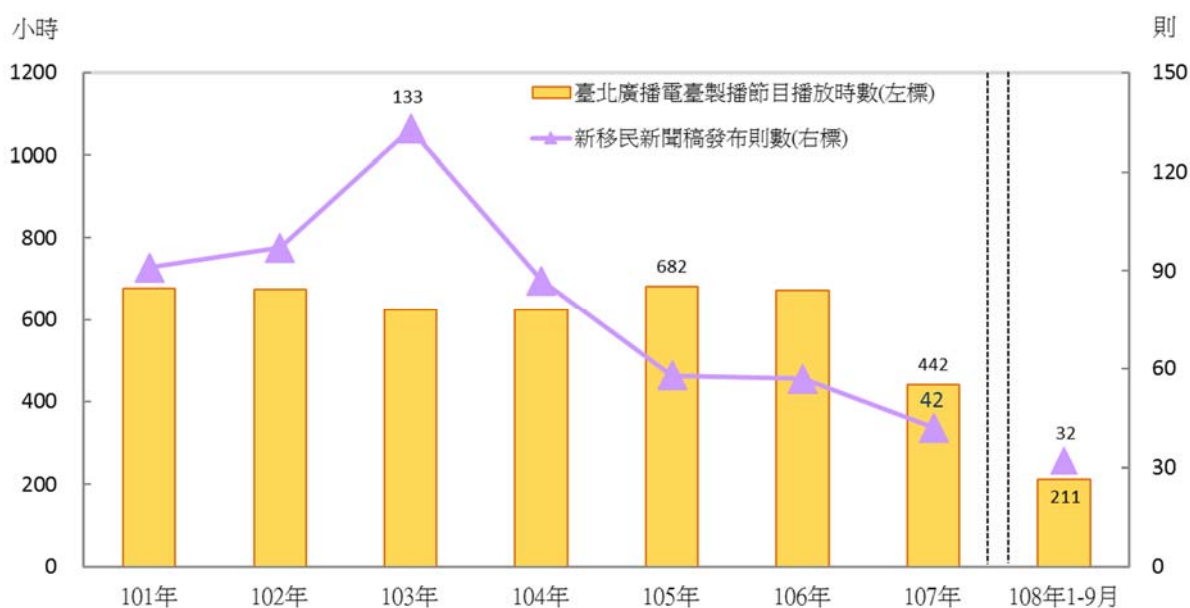


資料來源：本府社會局。

六、落實族群平等及多元文化觀念宣導

108年1月至9月臺北廣播電臺製播節目播放時數計211小時，較上年同期減少148小時(-41.23%)，係因108年度節目規劃異動調整，相關廣播節目「愛在他鄉的歲月」製播至108年1月31日止，故新移民相關節目整體時數縮減；新移民新聞稿發布則數計32則，較上年同期減少6則(-15.79%)，係因各單位發布新移民活動宣導新聞稿則數減少所致；臺北電臺配合本府各項活動宣導插播稿播放次數1,119次，較上年同期增加852次(319.10%)，係因本府各項新移民相關活動移請電臺協助插播宣導則數增加，及開齋節宣傳期提前所致。(詳圖12)

圖12 大眾傳播媒體傳播新移民語言及文化



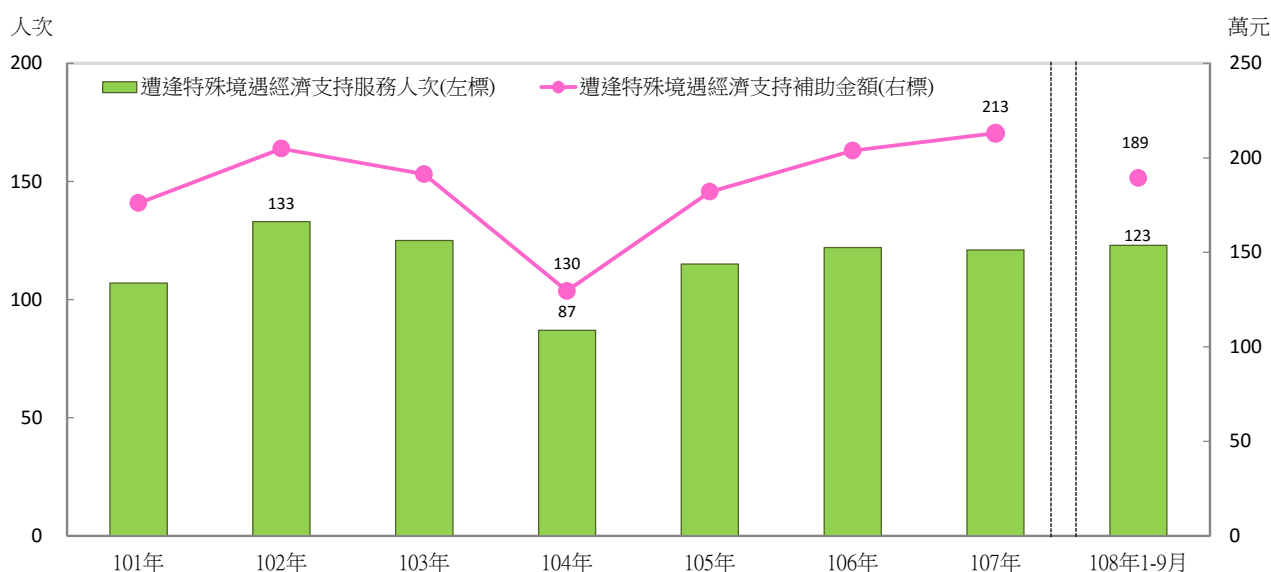
資料來源：本府觀光傳播局、秘書處。

七、建構社會支持網絡

民國108年1月至9月各社福中心提供新移民家庭社會工作專業服務計4,168人次(其中男性692人次占1成7、女性3,476人次占8成3居多)

數)，較上年同期增加 245 人次(6.25%)；另提供遭逢特殊境遇家庭各項經濟支持服務人次及金額分別為 123 人次(皆為女性)、189 萬 2,251 元，分別較上年同期增加 26 人次(26.80%)、25 萬 9,175 元(15.87%)，係因本市加強宣導特殊境遇家庭扶助措施，並將有需求之家庭轉介至新移民婦女暨家庭服務中心或新移民社區關懷據點進行協助，故新移民補助人次及補助金額均有大幅提昇。(詳圖 13)

圖 13 臺北市遭逢特殊境遇概況

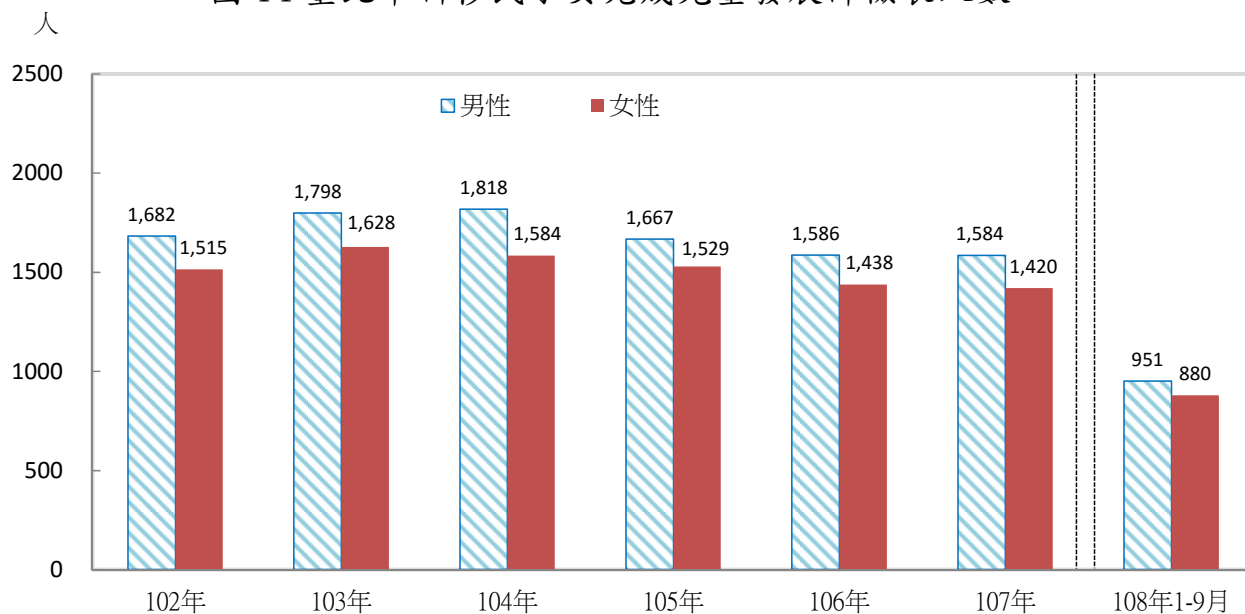


資料來源：本府社會局。

八、協助子女教養

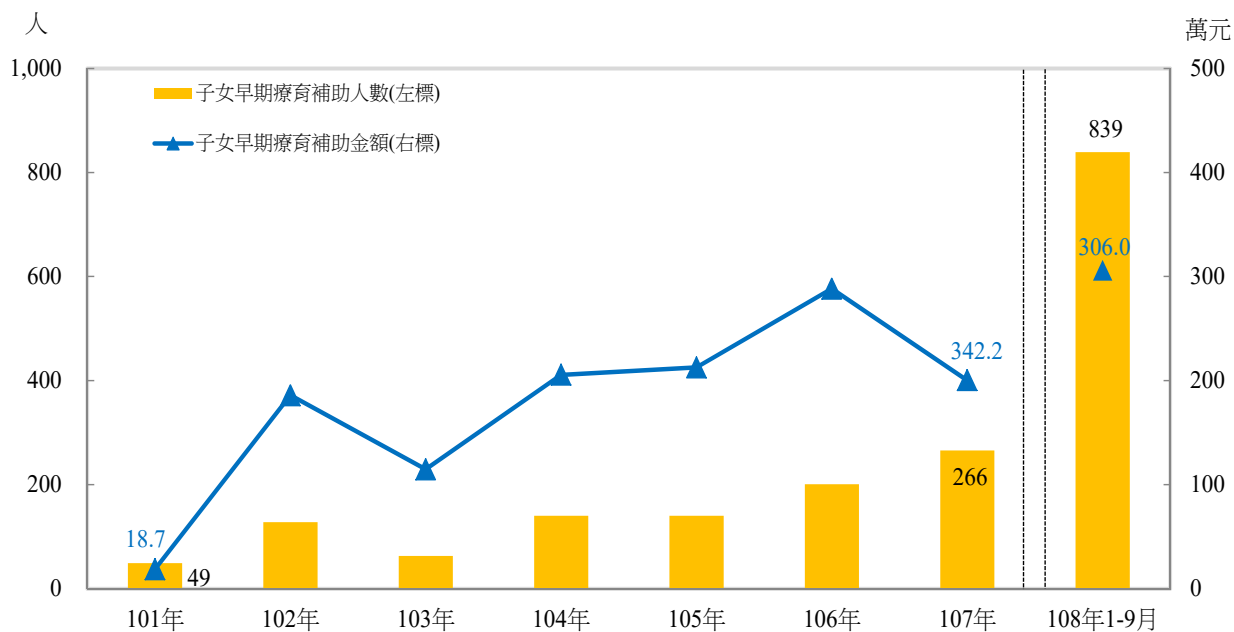
民國 108 年 1 月至 9 月新移民子女完成兒童發展篩檢表人數 1,831 人(其中男性 951 人占 51.94%、女性 880 人占 48.06%)，較上年同期減少 385 人(-17.37%)；新移民子女早期療育補助人數及金額為 839 人及 306 萬 300 元，分別較上年同期增加 597 人(246.69%)、195 萬 1,900 元(176.10%)，係由家長主動申請，因此不確定因素甚多，包括申請補助時間、發展遲緩兒童通報狀況、連結評估療育時程、大環境經濟因素、新移民人口等因素，皆可能帶來影響。(詳圖 14 及圖 15)

圖 14 臺北市新移民子女完成兒童發展篩檢表人數



資料來源：本府衛生局。

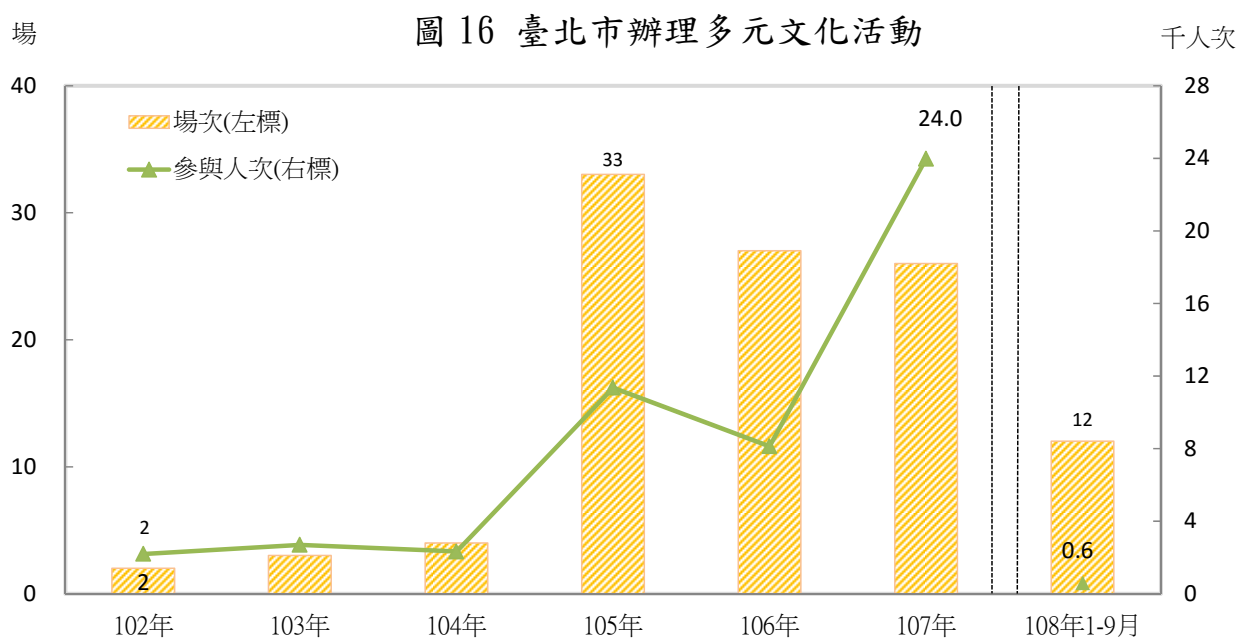
圖 15 臺北市新移民子女早期療育補助概況



資料來源：本府社會局。

九、促進社會參與

108年1月至9月民政局辦理新移民多元文化活動12場次，參與多元文化活動601人次，分別較上年同期減少1場次(-7.69%)及減少7,994人次(-93.01%)，係因108年1月至9月尚未辦理大型多元文化活動所致。(詳圖16)



資料來源：本府民政局。