中華民國109年度

（109年1月1日至109年12月31日）

臺北市總決算

全3冊

（第1冊）

臺北市政府編

中華民國109年度臺北市總決算

目　　次

總說明

一、前言……總說明 1
二、財務報告之簡述……總說明 1
三、財務狀況之分析……總說明 15
四、前後年度財務資訊之比較……總說明 18
五、施政計畫實施概況……總說明 25
六、特別決算及特別預算執行概況……總說明 92
七、其他重要說明……總說明107
八、結語……總說明107

主要表

一、歲入歲出簡明比較分析表…… 1
二、歲入歲出性質及餘絀簡明比較分析表…… 2
三、收支簡明比較分析表…… 3
四、歲入來源別決算總表…… 4
五、歲入來源別決算提要表…… 6
六、歲出政事別決算總表…… 12
七、歲出政事別決算提要表…… 14
八、歲出機關別決算總表…… 18
九、歲出機關別決算提要表…… 22
十、融資調度決算表…… 42
十一、累計餘絀計算表…… 43
十二、平衡表…… 44
十三、資本資產表…… 45
十四、長期負債表…… 46
十五、以前年度歲入來源別轉入數決算總表…… 48
十六、以前年度歲出政事別轉入數決算總表…… 62
十七、以前年度歲出機關別轉入數決算總表…… 82
十八、以前年度融資調度轉入數決算表…… 124

附屬表

一、各機關歲入來源別決算分析總表…… 126
二、各機關歲出政事別決算分析總表…… 134
三、各機關歲出用途別決算分析總表…… 142
四、各機關統籌支撥科目支出明細表…… 156
五、公庫年度出納終結報告（現金收支部分）…… 166
六、現金出納表…… 167
七、平衡表科目明細表…… 170
八、資本資產表科目明細表—長期投資…… 210
九、資本資產表科目明細表—固定、遞耗、無形、其他資本資產…… 212
十、長期負債表科目明細表…… 251
十一、收入支出彙計表…… 255
十二、收入實現數與繳付公庫數分析表…… 256
十三、支出實現數與公庫撥入數分析表…… 268
十四、總決算餘絀與市（縣)庫餘絀差額解釋表…… 306
十五、歷年度決算數比較表…… 308

（以 下 見 第 2 冊）

歲入來源別決算表

一、經常門
1.稅課收入…… 2
2.罰款及賠償收入…… 4
3.規費收入…… 48
4.財產收入…… 104
5.營業盈餘及事業收入…… 162
6.補助及協助收入…… 166
7.捐獻及贈與收入…… 180
8.其他收入…… 182
二、資本門…… 228

歲出政事別決算表

一、經常門

1.行政支出…… 234
2.立法支出…… 238
3.民政支出…… 238
4.警政支出…… 252
5.財務支出…… 252
6.教育支出…… 252
7.文化支出…… 254
8.農業支出…… 260
9.工業支出…… 262
10.交通支出…… 264
11.其他經濟服務支出…… 266
12.社會保險支出…… 270
13.社會救助支出…… 270
14.福利服務支出…… 270
15.國民就業支出…… 274
16.醫療保健支出…… 274
17.環境保護支出…… 280
18.社區發展支出…… 282
19.退休撫卹給付支出…… 282
20.債務付息支出…… 282
21.其他支出…… 282
22.第二預備金…… 284

二、資本門

1.行政支出…… 286
2.立法支出…… 286
3.民政支出…… 288
4.警政支出…… 296
5.財務支出…… 296
6.教育支出…… 296
7.文化支出…… 296
8.農業支出…… 300
9.工業支出…… 302
10.交通支出…… 304
11.其他經濟服務支出…… 306
12.福利服務支出…… 308
13.國民就業支出…… 310
14.醫療保健支出…… 310

15.環境保護支出…… 312
16.社區發展支出…… 314
17.其他支出…… 314
18.第二預備金…… 314

歲出機關別決算表

一、市議會主管……318
二、市政府主管……318
三、民政局主管……348
四、財政局主管……362
五、教育局主管……364
六、產業發展局主管……372
七、工務局主管……378
八、交通局主管……386
九、社會局主管……394
十、勞動局主管……400
十一、警察局主管……406
十二、衛生局主管……408
十三、環境保護局主管……420
十四、都市發展局主管……426
十五、文化局主管……430
十六、消防局主管……438
十七、臺北翡翠水庫管理局主管……440
十八、觀光傳播局主管……440
十九、地政局主管……444
二十、兵役局主管……450
二十一、臺北自來水事業處主管……452
二十二、體育局主管……452
二十三、資訊局主管……454
二十四、法務局主管……456
二十五、捷運工程局主管……458
二十六、統籌支撥科目……462
二十七、第二預備金……462

（以 下 見 第 3 冊）

以前年度歲入來源別轉入數決算表

一、經常門…… 2
二、資本門……68

以前年度歲出政事別轉入數決算表

一、經常門……72
二、資本門……92

以前年度歲出機關別轉入數決算表……120

其他附表

一、歲出人事費支出彙總表……172
二、歲出資本支出分析表……180
三、補助及捐助經費彙總表……192
四、歲出按職能及經濟性綜合分類表……198
五、中央補助款代收代付明細表……200
六、公共債務表……210
七、債款目錄（長期借款部分）……211
八、財產目錄……212
九、市有珍貴動產、不動產目錄……276
十、整體資產負債表……280

特別決算以前年度轉入數決算表

一、臺北都會區大眾捷運系統建設計畫第一期工程特別決算以前年度歲出保留轉入數決算表…… 284
二、臺北都會區大眾捷運系統建設計畫第二期工程特別決算以前年度歲出保留轉入數決算表…… 286
三、臺北都會區大眾捷運系統建設計畫第三期工程特別決算以前年度歲入保留轉入數決算表…… 288
四、臺北都會區大眾捷運系統建設計畫第三期工程特別決算以前年度歲出保留轉入數決算表…… 290
五、臺北文化體育園區開發案特別決算以前年度歲出保留轉入數決算表……292
六、臺北都會區大眾捷運系統建設計畫信義線特別決算以前年度歲入保留轉入數決算表…294

七、臺北都會區大眾捷運系統建設計畫信義線特別決算以前年度歲出保留轉入數決算表…296
八、臺北都會區大眾捷運系統建設計畫松山線特別決算以前年度歲入保留轉入數決算表…298
九、臺北都會區大眾捷運系統建設計畫松山線特別決算以前年度歲出保留轉入數決算表…300
十、臺北文化體育園區開發案特別決算以前年度融資調度轉入數決算表 ……302
十一、臺北都會區大眾捷運系統建設計畫後續路網信義線特別決算以前年度融資調度轉入數決算表…… 303
十二、臺北都會區大眾捷運系統建設計畫後續路網松山線特別決算以前年度融資調度轉入數決算表…… 304

特別預算年度會計報告

一、臺北都會區大眾捷運系統建設計畫後續路網新莊線及蘆洲支線第三期特別預算年度會計報告…… 306
二、臺北都會區大眾捷運系統萬大-中和-樹林線(第一期工程)特別預算年度會計報告… 320
三、臺北都會區大眾捷運系統信義線東延段特別預算年度會計報告…… 336

行政法人綜計簡表

一、行政法人綜計收支餘絀表…… 349
二、行政法人綜計平衡表…… 350

總 說 明

中 華 民 國 109 年 度
臺 北 市 總 決 算
總 說 明

壹、前言

109 年度臺北市（以下簡稱本市）總決算係依據決算法與總決算編製作業手冊等規定，經彙整各機關單位決算、公庫收支報告及審計機關之審核通知等資料編造而成。茲就財務報告之簡述、財務狀況之分析、前後年度財務資訊之比較、施政計畫實施概況、特別決算及特別預算執行概況及其他重要說明等，分述如下：

貳、財務報告之簡述

109 年度本市總預算經追加（減）後法定預算數，歲入為 1,695 億 1,823 萬餘元，歲出為 1,718 億 2,136 萬餘元，歲入歲出相抵後計差短 23 億 313 萬餘元，連同債務還本 84 億 5,181 萬餘元（含自償性 18 億 5,181 萬餘元），合共尚須融資調度 107 億 5,495 萬餘元，全數准以移用以前年度歲計賸餘予以彌平。

前開總預算（含追加、減預算）經執行結果，在歲入方面，決算數 1,742 億 9,599 萬餘元，較預算數超收 47 億 7,775 萬餘元，主要係因土地稅超收、本市住宅基金及本市都市更新基金超預算賸餘繳庫等所致；至歲出方面，決算數 1,655 億 176 萬餘元，較預算數節餘 63 億 1,960 萬餘元，主要係因力求撙節及招標節餘等所致；以上歲入歲出決算數相抵後賸餘 87 億 9,423 萬餘元，扣除債務還本 84 億 5,181 萬餘元（含自償性計畫之債務還 18 億 5,181 萬餘元），計有收支賸餘 3 億 4,241 萬餘元。

另，108 年度本市總決算之累計賸餘，前經審計部臺北市審計處（以下簡稱審計處）審定為 333 億 5,360 萬餘元，嗣經配合註銷以前年度歲入應收數、保留數與

歲出應付數、保留數及債務舉借保留數等致淨調減 5,006 萬餘元，以及因前述 109 年度總決算有收支賸餘致調增 3 億 4,241 萬餘元後，有關 109 年度本市總決算之累計賸餘淨計 336 億 4,595 萬餘元；惟如扣除 110 年度總預算預計移用數 169 億 4,746 萬餘元後，尚餘 166 億 9,848 萬餘元，可作為籌編 111 及以後年度總預算案之財源。

有關本市總預、決算歲入及歲出情形如下：

表 1 109 年度總預、決算情形比較

單位：新臺幣億元

項目	預算數		決算數		決算數較預算數增或減(－)	
	金額	%	金額	%	金額	%
1. 歲入	**1,695.18**	**100.00**	**1,742.96**	**100.00**	**47.78**	**2.82**
(1)經常門	1,675.62	98.85	1,719.30	98.64	43.68	2.61
(2)資本門	19.56	1.15	23.66	1.36	4.10	20.93
2. 歲出	**1,718.21**	**100.00**	**1,655.02**	**100.00**	**- 63.19**	**- 3.68**
(1)經常門	1,410.35	82.08	1,360.55	82.21	- 49.80	- 3.53
(2)資本門	307.86	17.92	294.47	17.79	- 13.39	- 4.35
3. 歲入歲出賸餘(差短)	**- 23.03**		**87.94**		**110.97**	--
4. 債務還本	84.52		84.52		0.00	0.00
5. 融資調度數	**107.55**				**- 107.55**	**- 100.00**
(1)發行公債及賒借收入						
(2)移用以前年度歲計賸餘	107.55				- 107.55	- 100.00
6. 收支賸餘			3.42		3.42	--
7. 總預決算規模(2+4)	1,802.73		1,739.54		- 63.19	- 3.51
8. 尚須融資調度數占總預決算規模%		5.97				
9. 經常收支賸餘	265.27		358.75		93.48	35.24
10. 經常收支賸餘占經常收入%		15.83		20.87		

【附註】：①如欄位中之數值過小，而無法以本表金額及%之計算單位顯現者，以「0.00」表示。
②百分比係以單位新臺幣元計算。

圖 1 109 年度總預、決算收支比較



圖 2 109 年度總決算概況

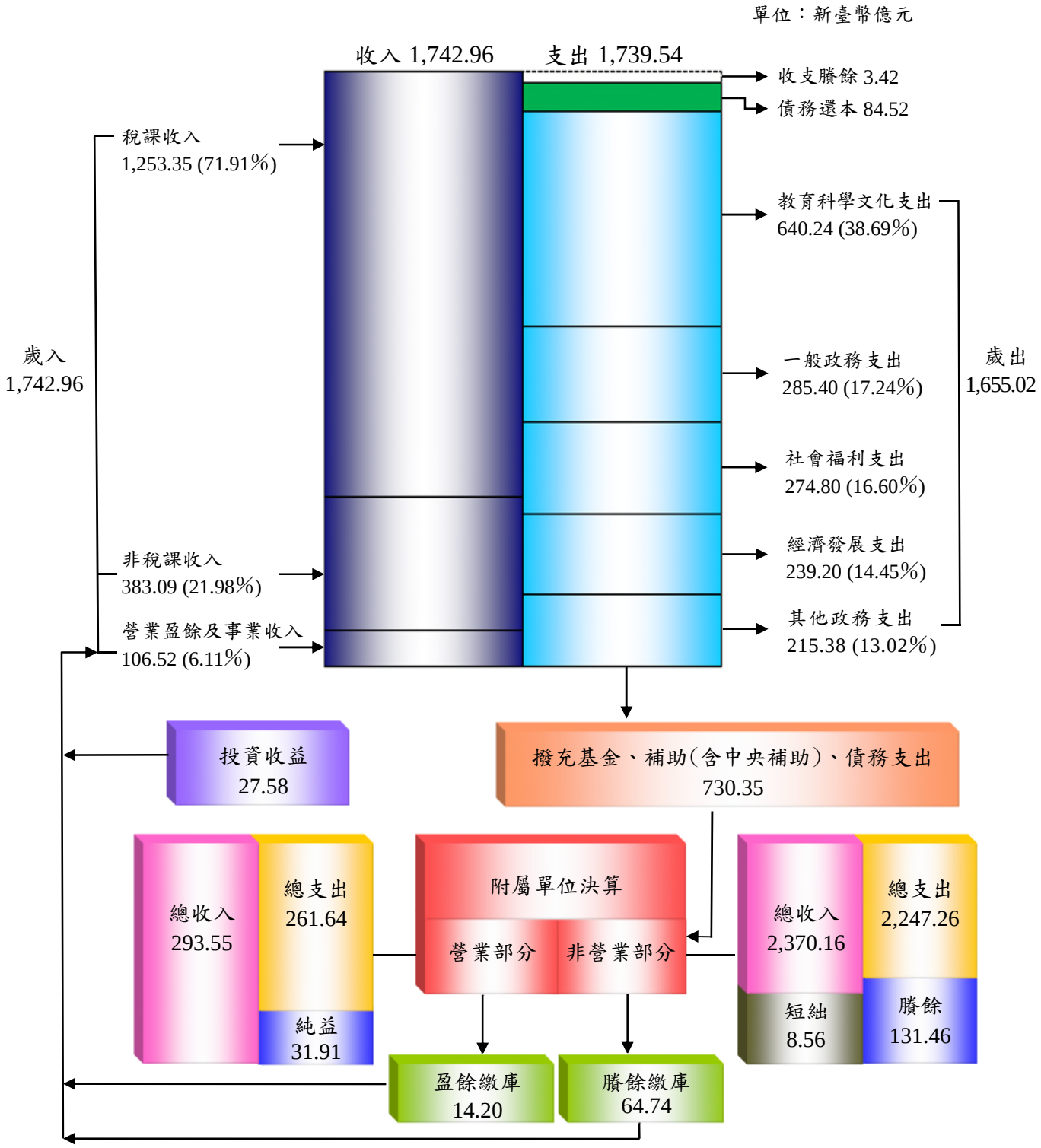

【附註】：①歲入 1,742.96 億元－歲出 1,655.02 億元＝歲入歲出賸餘 87.94 億元。
②歲入歲出賸餘 87.94 億元－債務還本 84.52 億元＝收支賸餘 3.42 億元。
③盈餘繳庫 14.20 億元，包括 109 年度盈餘 1.87 億元及以前年度未分配盈餘 12.33 億元。
④賸餘繳庫 64.74 億元，包括 109 年度賸餘 21.04 億元及以前年度未分配賸餘 43.70 億元。

一、當年度預算數與決算數比較

（一）歲入部分

109 年度本市總預算歲入總額 1,695 億 1,823 萬 6,000 元，經執行結果，歲入實現數 1,696 億 967 萬 9,693 元，轉入 110 年度之應收數 46 億 5,741 萬 7,209 元，保留數 2,889 萬 7,129 元，歲入決算數合共 1,742 億 9,599 萬 4,031 元，執行率 102.82％，超收 47 億 7,775 萬 8,031 元。茲將各來源別歲入執行情形分項說明如下：

1. 稅課收入：決算數 1,253 億 3,491 萬 2,874 元，占歲入決算總額 71.91％，較預算數 1,239 億 1,039 萬 7,000 元，超收 14 億 2,451 萬 5,874 元，約增 1.15％。
2. 罰款及賠償收入：決算數 37 億 8,628 萬 1,541 元，占歲入決算總額 2.17％，較預算數 31 億 8,356 萬 5,000 元，超收 6 億 271 萬 6,541 元，約增 18.93％。
3. 規費收入：決算數 82 億 5,738 萬 8,132 元，占歲入決算總額 4.74％，較預算數 79 億 8,329 萬 6,000 元，超收 2 億 7,409 萬 2,132 元，約增 3.43％。
4. 財產收入：決算數 81 億 881 萬 391 元，占歲入決算總額 4.65％，較預算數 81 億 685 萬 1,000 元，超收 195 萬 9,391 元，約增 0.02％。
5. 營業盈餘及事業收入：決算數 106 億 5,179 萬 362 元，占歲入決算總額 6.11％，較預算數 83 億 5,939 萬 3,000 元，超收 22 億 9,239 萬 7,362 元，約增 27.42％。
6. 補助及協助收入：決算數 156 億 9,536 萬 4,042 元，占歲入決算總額 9.01％，較預算數 157 億 3,139 萬元，短收 3,602 萬 5,958 元，約減 0.23％。
7. 捐獻及贈與收入：決算數 91 萬 3,523 元，占歲入決算總額 0.00％，較預算數 73 萬 6,000 元，超收 17 萬 7,523 元，約增 24.12％。
8. 其他收入：決算數 24 億 6,053 萬 3,166 元，占歲入決算總額 1.41％，較預算數 22 億 4,260 萬 8,000 元，超收 2 億 1,792 萬 5,166 元，約增 9.72％。

圖 3　109 年度歲入總預、決算比較

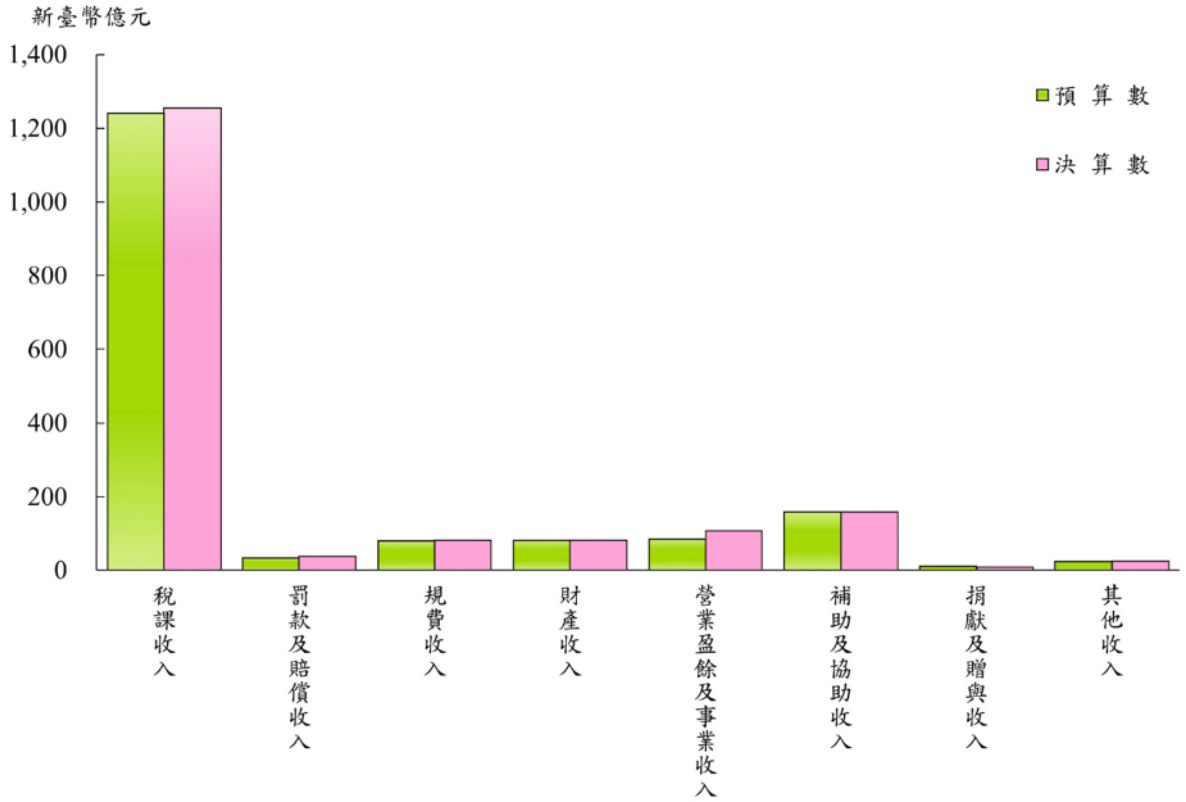

圖 4　109 年度歲入決算構成

1,742.96 億元

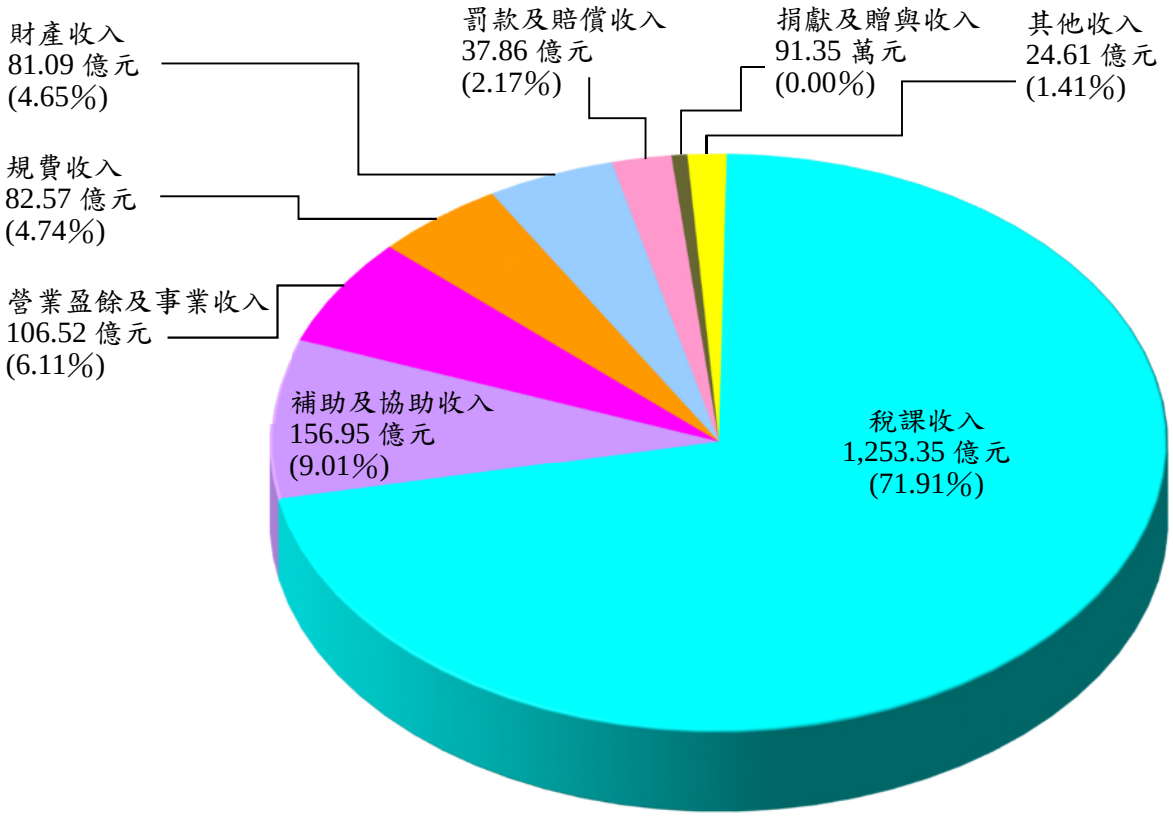

（二）歲出部分

109 年度本市總預算歲出總額 1,718 億 2,136 萬 9,000 元，經執行結果，歲出實現數 1,591 億 5,338 萬 9,298 元（占預算數 92.63％，較 108 年度所占 92.49％，約增 0.14 個百分點），轉入 110 年度應付數 8 億 2,872 萬 4,560 元、保留數 55 億 1,965 萬 19 元（109 年度預算保留合計 63 億 4,837 萬 4,579 元，占預算數 3.69％，連同以前年度預算保留 28 億 3,504 萬 5,276 元，合共保留 91 億 8,341 萬 9,855 元，較 108 年度保留 90 億 9,956 萬 9,411 元，增加 8,385 萬 444 元，約增加 0.92％），歲出決算數合共 1,655 億 176 萬 3,877 元，較預算數節減 63 億 1,960 萬 5,123 元，約減 3.68％。茲將各政事別歲出執行情形分項說明如下：

1. 一般政務支出（含行政支出、立法支出、民政支出、警政支出及財務支出）：決算數 285 億 3,947 萬 3,713 元，占歲出決算總額 17.24％，較預算數 294 億 6,783 萬 6,493 元，計節減 9 億 2,836 萬 2,780 元，約減 3.15％。
2. 教育科學文化支出（含教育支出及文化支出）：決算數 640 億 2,418 萬 3,742 元，占歲出決算總額 38.69％，較預算數 644 億 3,408 萬 7,473 元，計節減 4 億 990 萬 3,731 元，約減 0.64％。
3. 經濟發展支出（含農業支出、工業支出、交通支出及其他經濟服務支出）：決算數 239 億 1,986 萬 2,186 元，占歲出決算總額 14.45％，較預算數 251 億 2,076 萬 1,511 元，計節減 12 億 89 萬 9,325 元，約減 4.78％。
4. 社會福利支出（含社會保險支出、社會救助支出、福利服務支出、國民就業支出及醫療保健支出）：決算數 274 億 7,973 萬 3,611 元，占歲出決

算總額 16.60%，較預算數 294 億 4,162 萬 6,842 元，計節減 19 億 6,189 萬 3,231 元，約減 6.66%。

5. 社區發展及環境保護支出(含環境保護支出及社區發展支出)：決算數 146 億 4,770 萬 7,937 元，占歲出決算總額 8.85%，較預算數 150 億 2,666 萬 22 元，計節減 3 億 7,895 萬 2,085 元，約減 2.52%。
6. 退休撫卹支出：決算數 47 億 5,144 萬 723 元，占歲出決算總額 2.87%，較預算數 51 億 6,199 萬 2,000 元，計節減 4 億 1,055 萬 1,277 元，約減 7.95%。
7. 債務支出：決算數 6 億 7,001 萬 5,343 元，占歲出決算總額 0.41%，較預算數 9 億 3,820 萬 9,000 元，計節減 2 億 6,819 萬 3,657 元，約減 28.59%。
8. 補助及其他支出(含其他支出及第二預備金)：決算數 14 億 6,934 萬 6,622 元，占歲出決算總額 0.89%，較預算數 22 億 3,019 萬 5,659 元，計節減 7 億 6,084 萬 9,037 元，約減 34.12%。

圖 5　109 年度歲出總預、決算比較

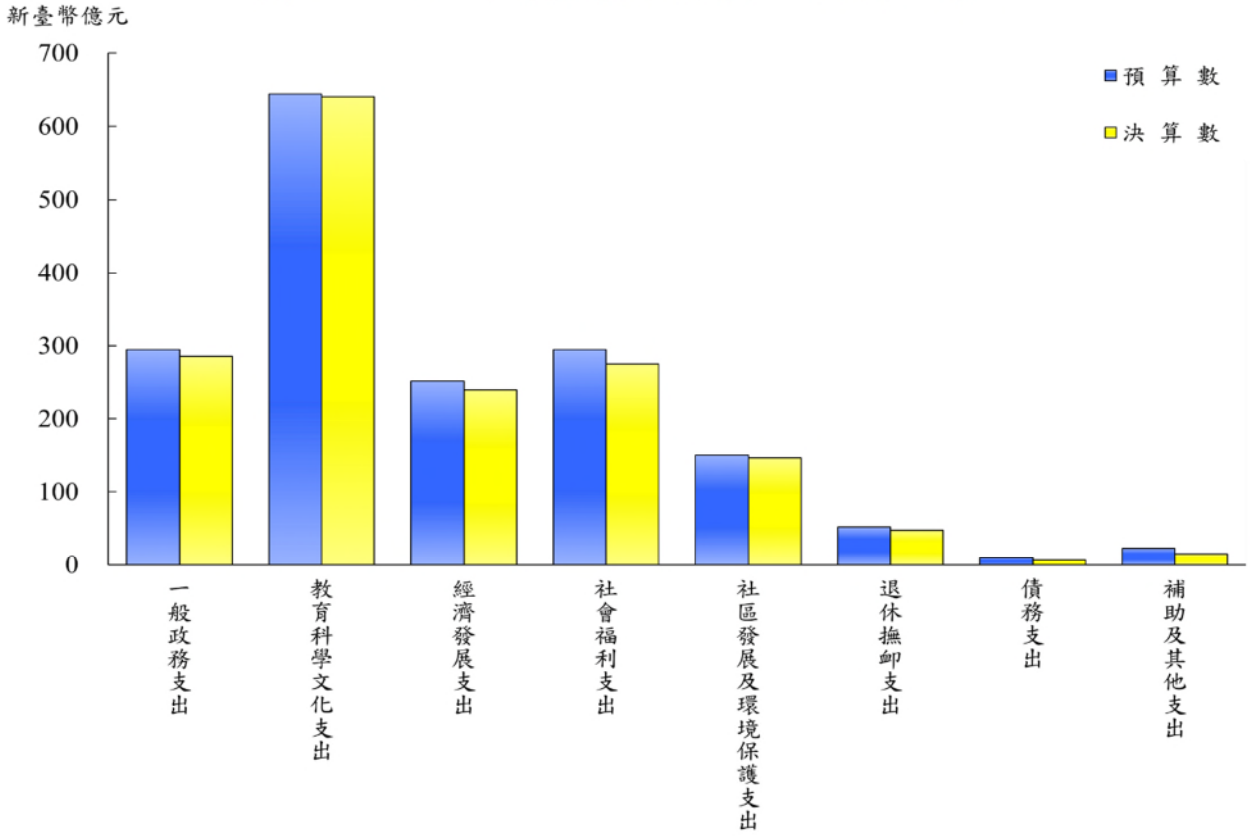

圖 6　109 年度歲出決算構成

1,655.02 億元

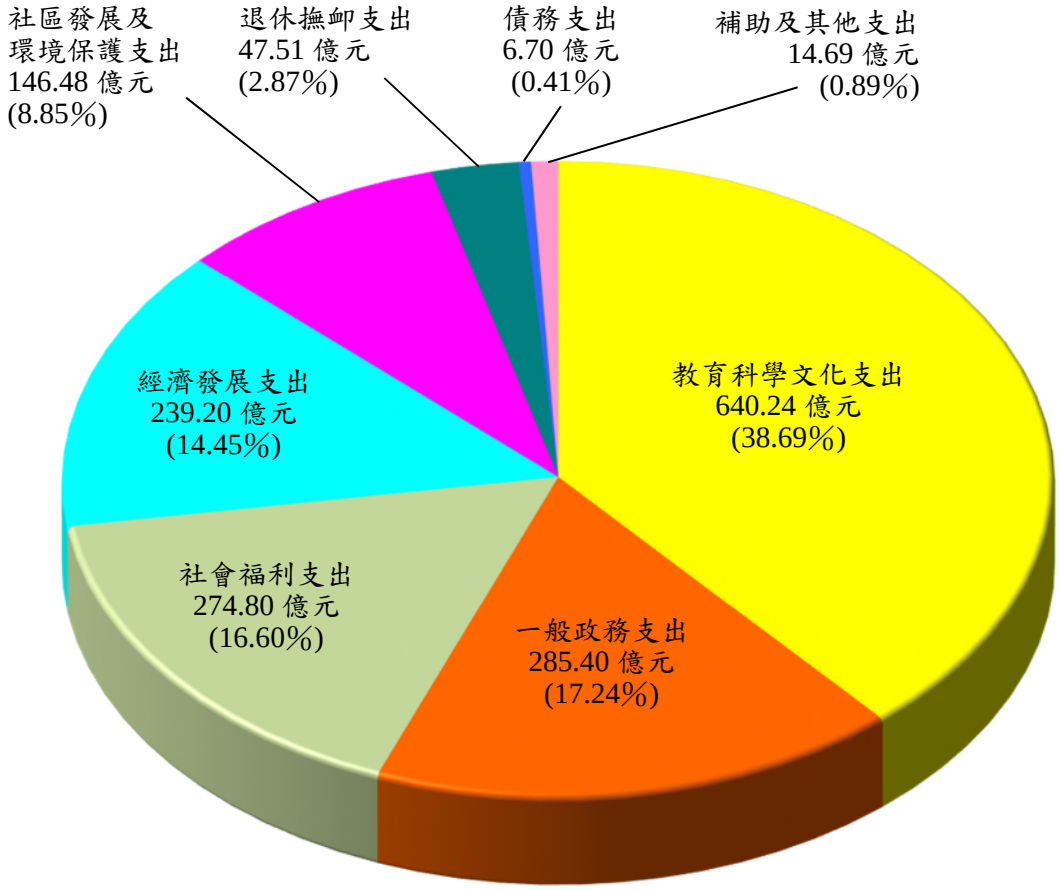

（三）融資調度分析

109 年度本市總預算經執行結果，計列歲入決算數 1,742 億 9,599 萬 4,031 元，歲出決算數 1,655 億 176 萬 3,877 元，歲入歲出相抵後賸餘 87 億 9,423 萬 154 元，扣除債務還本 84 億 5,181 萬 8,179 元（含自償性計畫之債務還本 18 億 5,181 萬 8,179 元），計有賸餘 3 億 4,241 萬 1,975 元。

二、以前年度轉入數執行情形

（一）以前年度歲入轉入數部分

以前年度歲入轉入數 62 億 4,702 萬 7,820 元，經執行結果，收入實現數 51 億 2,509 萬 6,299 元，減免數 2 億 5,869 萬 6,931 元，結轉 110 年度繼續處理者 8 億 6,323 萬 4,590 元，茲將各年轉入數執行情形列述如下：

1. 90 年度歲入轉入數 52 萬 5,861 元，悉數列為減免數。
2. 91 年度歲入轉入數 42 萬 121 元，實現數 2 萬 116 元，餘 40 萬 5 元列為減免數。
3. 92 年度歲入轉入數 64 萬 9,946 元，悉數列為減免數。
4. 93 年度歲入轉入數 2,348 萬 2,563 元，實現數 4 萬 1,489 元，減免數 6,597 元，餘 2,343 萬 4,477 元結轉 110 年度繼續處理。
5. 94 年度歲入轉入數 341 萬 3,655 元，實現數 4 萬 6,186 元，減免數 62 萬 3,527 元，餘 274 萬 3,942 元結轉 110 年度繼續處理。
6. 95 年度歲入轉入數 2,319 萬 1,338 元，實現數 6 萬 3,278 元，減免數 304 萬 3,449 元，餘 2,008 萬 4,611 元結轉 110 年度繼續處理。
7. 96 年度歲入轉入數 829 萬 4,531 元，實現數 8 萬 7,415 元，減免數 301 萬 1,928 元，餘 519 萬 5,188 元結轉 110 年度繼續處理。

8. 97 年度歲入轉入數 2 億 1,004 萬 2,630 元，實現數 2 億 41 萬 5,778 元，減免數 255 萬 3,808 元，餘 707 萬 3,044 元結轉 110 年度繼續處理。
9. 98 年度歲入轉入數 777 萬 1,132 元，實現數 11 萬 9,502 元，減免數 139 萬 3,111 元，餘 625 萬 8,519 元結轉 110 年度繼續處理。
10. 99 年度歲入轉入數 1,125 萬 7,363 元，實現數 47 萬 7,013 元，減免數 183 萬 905 元，餘 894 萬 9,445 元結轉 110 年度繼續處理。
11. 100 年度歲入轉入數 1,606 萬 4,911 元，實現數 103 萬 5,969 元，減免數 79 萬 7,804 元，餘 1,423 萬 1,138 元結轉 110 年度繼續處理。
12. 101 年度歲入轉入數 1,009 萬 1,919 元，實現數 225 萬 3,454 元，減免數 143 萬 3,196 元，餘 640 萬 5,269 元結轉 110 年度繼續處理。
13. 102 年度歲入轉入數 2,890 萬 3,332 元，實現數 126 萬 7,341 元，減免數 146 萬 9,196 元，餘 2,616 萬 6,795 元結轉 110 年度繼續處理。
14. 103 年度歲入轉入數 1,428 萬 5,641 元，實現數 425 萬 3,793 元，減免數 172 萬 3,436 元，餘 830 萬 8,412 元結轉 110 年度繼續處理。
15. 104 年度歲入轉入數 3,336 萬 2,621 元，實現數 525 萬 7,425 元，減免數 1,007 萬 1,955 元，餘 1,803 萬 3,241 元結轉 110 年度繼續處理。
16. 105 年度歲入轉入數 6,279 萬 1,451 元，實現數 2,190 萬 2,620 元，減免數 695 萬 6,831 元，餘 3,393 萬 2,000 元結轉 110 年度繼續處理。
17. 106 年度歲入轉入數 7,302 萬 4,845 元，實現數 1,423 萬 6,741 元，減免數 2,203 萬 9,217 元，餘 3,674 萬 8,887 元結轉 110 年度繼續處理。
18. 107 年度歲入轉入數 3 億 5,987 萬 2,909 元，實現數 1 億 5,179 萬 1,379 元，減免數 6,819 萬 7,197 元，餘 1 億 3,988 萬 4,333 元結轉 110 年度繼

續處理。

19. 108 年度歲入轉入數 53 億 5,958 萬 1,051 元，實現數 47 億 2,182 萬 6,800 元，減免數 1 億 3,196 萬 8,962 元，餘 5 億 578 萬 5,289 元結轉 110 年度繼續處理。

（二）以前年度歲出轉入數部分

以前年度歲出轉入數 90 億 9,956 萬 9,411 元，經執行結果，支付實現數 57 億 6,098 萬 8,162 元，減免數 5 億 353 萬 5,973 元，結轉 110 年度繼續處理者 28 億 3,504 萬 5,276 元，茲將各年轉入數執行情形列述如下：

1. 98 年度歲出轉入數 5,000 萬元，悉數列為減免數。
2. 99 年度歲出轉入數 5,160 萬 6,821 元，實現數 5,075 萬 5,000 元，餘 85 萬 1,821 元列為減免數。
3. 100 年度歲出轉入數 3,060 萬 4,170 元，實現數 60 萬 4,170 元，餘 3,000 萬元列為減免數。
4. 101 年度歲出轉入數 7,970 萬 5,808 元，實現數 2,593 萬 6,212 元，減免數 2,000 萬元，餘 3,376 萬 9,596 元結轉 110 年度繼續處理。
5. 102 年度歲出轉入數 2 億 1,408 萬 9,537 元，實現數 1,139 萬 7,931 元，減免數 32 萬 1,671 元，餘 2 億 236 萬 9,935 元結轉 110 年度繼續處理。
6. 103 年度歲出轉入數 1 億 5,198 萬 2,539 元，實現數 1 億 3,187 萬 1,695 元，減免數 260 萬 6,817 元，餘 1,750 萬 4,027 元結轉 110 年度繼續處理。
7. 104 年度歲出轉入數 14 億 4,309 萬 3,753 元，實現數 7 億 5,987 萬 5,345 元，減免數 520 萬 423 元，餘 6 億 7,801 萬 7,985 元結轉 110 年度繼續處理。

8. 105 年度歲出轉入數 9,258 萬 2,008 元，實現數 6,657 萬 216 元，減免數 869 萬 4,987 元，餘 1,731 萬 6,805 元結轉 110 年度繼續處理。
9. 106 年度歲出轉入數 5 億 6,850 萬 4,742 元，實現數 1 億 8,352 萬 5,871 元，減免數 3,065 萬 5,043 元，餘 3 億 5,432 萬 3,828 元結轉 110 年度繼續處理。
10. 107 年度歲出轉入數 8 億 508 萬 4,204 元，實現數 4 億 9,012 萬 9,076 元，減免數 2,427 萬 1,934 元，餘 2 億 9,068 萬 3,194 元結轉 110 年度繼續處理。
11. 108 年度歲出轉入數 56 億 1,231 萬 5,829 元，實現數 40 億 4,032 萬 2,646 元，減免數 3 億 3,093 萬 3,277 元，餘 12 億 4,105 萬 9,906 元結轉 110 年度繼續處理。

（三）以前年度歲入退還數部分

109 年度預算執行期間對於以前年度歲入部分，計退還 15 億 7,623 萬 3,688 元，屬上期餘絀調整。

三、市庫收支實況

（一）收入之部

109 年度各項歲入納庫數計稅課收入 1,246 億 3,782 萬 447 元、罰款及賠償收入 28 億 8,992 萬 7,183 元、規費收入 81 億 5,516 萬 792 元、財產收入 77 億 2,632 萬 3,157 元、營業盈餘及事業收入 83 億 6,072 萬 6,982 元、補助及協助收入 160 億 2,182 萬 9,344 元、捐獻及贈與收入 91 萬 3,523 元、其他收入 24 億 4,738 萬 6,957 元、以前年度收入淨額 58 億 8,841 萬 311 元、收回各機關以前年度經費賸餘 3 億 5,036 萬 8,127 元、特別決算

收入 119 億 5,923 萬 7,361 元，淨計 1,884 億 3,810 萬 4,184 元。

（二）支出之部

109 年度各項經費撥付數計各機關經費支出 1,621 億 683 萬 8,742 元、債務還本 84 億 5,181 萬 8,179 元、以前年度支出 46 億 9,594 萬 6,700 元、特別決算支出 1,520 萬 9,954 元、以前年度收入退還數 18 億 8,354 萬 3,882 元及應收墊付款 186 億 5,663 萬 9,432 元，淨計 1,958 億 999 萬 6,889 元。

（三）結存之部

收入 1,884 億 3,810 萬 4,184 元，支出 1,958 億 999 萬 6,889 元，收支相抵後計短絀 73 億 7,189 萬 2,705 元，經加計 108 年度市庫結存 63 億 1,134 萬 5,436 元、特種基金保管款存放餘額淨增加數 49 億 3,126 萬 6,164 元及暫存健勞公保費代繳款淨增加數 364 萬 2,251 元、各機關及特別決算保管款存放餘額淨增加數 1 億 2,851 萬 6,132 元、暫收庫款淨增加數 43 億元及預付下年度款淨額淨減少數 1,478 萬 3,755 元，並減列特別預算待結轉短絀淨增加數 8 億 500 萬 1,337 元，及各機關暫存健勞公保費代繳款淨減少數 488 萬 8,952 元後，109 年度市庫結存 75 億 777 萬 744 元。

參、財務狀況之分析

一、平衡表、財產總值及公共債務餘額之簡述

截至 109 年度底止，本市公務機關流動資產總額為 1,543 億 4,633 萬 7,567 元，流動負債總額為 1,137 億 9,772 萬 5,187 元，資產負債相抵之淨資產為 405 億 4,861 萬 2,380 元。茲將資產負債各科目列具簡表如下：

平 衡 表

中華民國 109 年 12 月 31 日　　單位：新臺幣元

資產科目	金　額	負債及淨資產科目	金　額
資產	**154,346,337,567**	**負債**	**113,797,725,187**
流動資產	**154,346,337,567**	**流動負債**	**113,797,725,187**
現金	30,193,632,174	應付款項	5,071,432,574
應收款項	89,026,740,654	暫收款	152,819,048
應收其他基金款	2,293,102,316	預收款	83,968,822
應收其他政府款	2,318,828,344	預收其他政府款	551,912,426
存貨	9,827,974	存入保證金	3,537,108,177
暫付款	2,230,936,545	應付代收款	9,835,823,181
預付款	27,939,107,741	應付保管款	93,542,629,674
預付其他基金款	210,121,601	其他流動負債	1,022,031,285
預付其他政府款	63,027,980		
存出保證金	1,361,450	**淨資產**	**40,548,612,380**
其他流動資產	59,650,788	資產負債淨額	40,548,612,380
資產合計	**154,346,337,567**	**負債及淨資產合計**	**154,346,337,567**

另依會計法第 29 條規定，政府之財物及固定負債，除列入歲入之財物及彌補預算虧絀之固定負債外，應分別列表或編目錄，不得列入平衡表；依上開規定，公務機關之資本資產及長期負債係另編資本資產表及長期負債表表達。

截至 109 年底本市財產總值為 10 兆 236 億 9,605 萬 1,190 元(詳財產目錄)，至債務未償餘額實際數為 898 億元，悉數為應付長期借款，將於以後各年度償還，並依會計法第 29 條規定另製目錄。

二、其他事項：

（一）109 年度退休公教人員優惠存款差額利息，其中公務人員部分預估為 4 億 3,800 萬 733 元，依本府與臺灣銀行約定契約，由該行先行墊付，本府依約將於 110 年 6 月 30 日前給付。另同年度臺灣銀行先行墊付教職人員部分為 15 億 6,911 萬 8,321 元（教育局主管臺北市地方教育發展基金已悉數認列為應付費用），本府亦依約將於 110 年 6 月 30 日前給付。另依據學校法人及其所屬私立學校教職員退休撫卹離職資遣條例，教職員在退輔儲金建立前任職年資之退休、資遣及撫卹金，由原私校退撫基金支給，如有不足之數，得由學校主管機關編列預算或在年度預算內分年調整支應，110 年度待支應之私立學校退休撫卹資遣經費共計 2 億 810 萬 2,862 元。

（二）依公務人員退休法第 29 條及其施行細則第 30 條規定，公務人員在退休新制實施前任職年資應領之退休金，依退休新制實施前適用之退休相關法規原規定標準，由各級政府編列預算支給。又依銓敘部委託精算報告，以 108 年 12 月 31 日為基準日，折現率採用 20 年期以上政府公債平均殖利率 1.22％等為基礎，估算未來 30 年（109 至 138 年），本府應負擔約 791 億 8,400 萬元，扣除截至 109 年底止已列支 58 億 6,187 萬 4,551 元，未來應負擔約 733 億 2,212 萬 5,449 元。

（三）依學校教職員退休條例第 21 條之 1 與公立學校退休教職員一次退休金及養老給付優惠存款辦法規定，教育人員退休撫恤新制實施前任職年資應領之退休金，由各級政府編列預算支給。又依教育部委託精算報告，以 108 年 12 月 31 日為基準日，具有退撫舊制年資且在領取定期給付之教育人員及遺族共計 16 萬 8,351 人，年度平均總所得為 45 萬 4,299 元。現職人員中，符合

退撫舊制年資之教育人員共計 6 萬 1,363 人，平均年齡為 51.70 歲，平均退撫舊制年資為 4.20 年，平均薪額為 4 萬 9,374 元，並以各級政府退休教職人員支領一次退休金與月退休金（含兼領）之比率分別約為 1%、99%，及在折現率 1.22%為基礎下，估算未來 30 年（109 至 138 年），本府應負擔之支出 1,524 億 9,300 萬元，扣除截至 109 年底止已列支 110 億 3,662 萬元，未來應負擔約 1,414 億 5,638 萬元。

（四）另其他須於未來年度編列預算辦理者，計有給付中央有償撥用土地價款 34 億 9,225 萬 2,107 元、臺北市實施平均地權基金等讓售房地價款 74 億 970 萬 4,037 元、臺北市共同管道基金先行墊付工程經費 1 億 4,529 萬 3,656 元、繳還經管市有土地地價稅及房屋稅款 2,994 萬 8,804 元、辦理前本市公共汽車管理處資產負債清理 60 億 8,336 萬 9,657 元、臺北市債務基金先行墊付自償性債務利息費用 9,807 萬 4,802 元及勞工保險給付損失賠償 914 萬 8,177 元。

肆、前後年度財務資訊之比較

一、平衡表

109 年度本市總決算平衡表計列流動資產總額為 1,543 億 4,633 萬 7,567 元，流動負債總額為 1,137 億 9,772 萬 5,187 元，淨資產為 405 億 4,861 萬 2,380 元。有關資產、負債及淨資產各科目增減變動情形如下表：

平 衡 表

中華民國 109 年 12 月 31 日　　單位：新臺幣元

科目	109 年 12 月 31 日	108 年 12 月 31 日	比較增減
資產	**154,346,337,567**	**143,085,075,696**	**11,261,261,871**
流動資產	**154,346,337,567**	**143,085,075,696**	**11,261,261,871**
現金	30,193,632,174	28,657,918,486	1,535,713,688
應收款項	89,026,740,654	101,962,462,693	-12,935,722,039
應收其他基金款	2,293,102,316	581,231,384	1,711,870,932
應收其他政府款	2,318,828,344	2,622,085,085	-303,256,741
存貨	9,827,974	8,907,906	920,068
暫付款	2,230,936,545	723,661,606	1,507,274,939
預付款	27,939,107,741	8,322,142,377	19,616,965,364
預付其他基金款	210,121,601	51,255,269	158,866,332
預付其他政府款	63,027,980	92,422,616	-29,394,636
存出保證金	1,361,450	3,337,486	-1,976,036
其他流動資產	59,650,788	59,650,788	-
資產合計	**154,346,337,567**	**143,085,075,696**	**11,261,261,871**
負債	**113,797,725,187**	**106,254,526,570**	**7,543,198,617**
流動負債	**113,797,725,187**	**106,254,526,570**	**7,543,198,617**
應付款項	5,071,432,574	8,267,412,631	-3,195,980,057
暫收款	152,819,048	105,741,044	47,078,004
預收款	83,968,822	87,426,831	-3,458,009
預收其他政府款	551,912,426	213,538,476	338,373,950
存入保證金	3,537,108,177	2,936,249,485	600,858,692
應付代收款	9,835,823,181	9,129,072,273	706,750,908

平 衡 表(續)

中華民國 109 年 12 月 31 日　　單位：新臺幣元

科目	109 年 12 月 31 日	108 年 12 月 31 日	比較增減
應付保管款	93,542,629,674	84,496,734,142	9,045,895,532
其他流動負債	1,022,031,285	1,018,351,688	3,679,597
淨資產	**40,548,612,380**	**36,830,549,126**	**3,718,063,254**
資產負債淨額	40,548,612,380	36,830,549,126	3,718,063,254
負債及淨資產合計	**154,346,337,567**	**143,085,075,696**	**11,261,261,871**

有關平衡表各科目之主要增減原因，分別說明如下：

（一）資產：109 年度 1,543 億 4,633 萬 7,567 元，較 108 年度 1,430 億 8,507 萬 5,696 元，增加 112 億 6,126 萬 1,871 元，包括：

1. 應收款項 890 億 2,674 萬 654 元，較 108 年度減少 129 億 3,572 萬 2,039 元，主要係臺北都會區大眾捷運系統建設計畫後續路網信義線及松山線特別決算以前年度債務舉借保留數於 109 年度實現所致。
2. 預付款 279 億 3,910 萬 7,741 元，較 108 年度增加 196 億 1,696 萬 5,364 元，主要係市庫先行墊還長期借款增加所致。

（二）負債：109 年度 1,137 億 9,772 萬 5,187 元，較 108 年度 1,062 億 5,452 萬 6,570 元，增加 75 億 4,319 萬 8,617 元，包括：

1. 應付款項 50 億 7,143 萬 2,574 元，較 108 年度減少 31 億 9,598 萬 57 元，主要係臺北都會區大眾捷運系統建設計畫第三期特別決算註銷以前年度行政訴訟案歲出預算保留數等所致。
2. 應付保管款 935 億 4,262 萬 9,674 元，較 108 年度增加 90 億 4,589 萬 5,532 元，主要係本市立聯合醫院等 21 個特種基金納入集中支付金額及向未納入集中支付之特種基金調借款增加所致。

（三）淨資產：上述 109 年度資產負債相抵後之淨資產 405 億 4,861 萬 2,380 元，較 108 年度 368 億 3,054 萬 9,126 元，增加 37 億 1,806 萬 3,254 元。

二、資本資產表

109 年度本市總決算資本資產表計列資本資產總額為 9 兆 9,848 億 6,640 萬 8,747 元，其中長期投資 4,710 億 9,077 萬 6,182 元、固定資產 9 兆 5,111 億 5,884 萬 5,554 元及無形資產 26 億 1,678 萬 7,011 元。有關資本資產各科目增減變動情形如下表：

資 本 資 產 表

中華民國 109 年 12 月 31 日　　單位：新臺幣元

科目	109 年 12 月 31 日	108 年 12 月 31 日	比較增減
長期投資	**471,090,776,182**	**448,488,293,398**	**22,602,482,784**
採權益法之股權投資	137,262,458,786	129,420,388,409	7,842,070,377
非採權益法之股權投資	63,716,717,493	63,207,860,035	508,857,458
其他長期投資	270,111,599,903	255,860,044,954	14,251,554,949
固定資產	**9,511,158,845,554**	**9,360,725,453,761**	**150,433,391,793**
土地	9,195,494,200,301	9,057,192,716,678	138,301,483,623
土地改良物	60,385,403,546	61,987,283,257	-1,601,879,711
房屋建築及設備	175,992,366,126	175,498,210,053	494,156,073
機械及設備	15,615,861,247	13,728,902,888	1,886,958,359
交通及運輸設備	28,861,136,277	30,755,041,487	-1,893,905,210
雜項設備	4,052,905,481	4,029,785,126	23,120,355
租賃資產	113,830,514	35,567,729	78,262,785
收藏品及傳承資產	15,569,605,263	14,224,927,028	1,344,678,235
購建中固定資產	15,073,536,799	3,273,019,515	11,800,517,284
無形資產	**2,616,787,011**	**2,462,866,070**	**153,920,941**
無形資產	2,616,787,011	2,462,866,070	153,920,941
資本資產總額	**9,984,866,408,747**	**9,811,676,613,229**	**173,189,795,518**

有關資本資產表各科目之主要增減原因，分別說明如下：

（一）長期投資：109 年度 4,710 億 9,077 萬 6,182 元，較 108 年度 4,484 億 8,829

萬 3,398 元，增加 226 億 248 萬 2,784 元，主要係採權益法之股權投資及其他長期投資因相關機關對本市營業及作業基金投資評價調整增加所致。

（二）固定資產：109 年度 9 兆 5,111 億 5,884 萬 5,554 元，較 108 年度 9 兆 3,607 億 2,545 萬 3,761 元，增加 1,504 億 3,339 萬 1,793 元，主要係土地因受贈及公告現值調整增加所致。

（三）無形資產：109 年度 26 億 1,678 萬 7,011 元，較 108 年度 24 億 6,286 萬 6,070 元，增加 1 億 5,392 萬 941 元，主要係各機關購置套裝軟體及資訊系統等所致。

二、長期負債表

109 年度本市總決算長期負債表計列長期負債總額為 1,063 億 5,969 萬 8,473 元，有關長期負債各科目增減變動情形如下表：

長 期 負 債 表

中華民國 109 年 12 月 31 日　　單位：新臺幣元

科目	109 年 12 月 31 日	108 年 12 月 31 日	比較增減
長期負債	**106,252,760,876**	**103,104,579,055**	**3,148,181,821**
長期借款	106,252,760,876	103,104,579,055	3,148,181,821
其他長期負債	**106,937,597**	**2,909,228**	**104,028,369**
應付租賃款	106,937,597	2,909,228	104,028,369
長期負債總額	**106,359,698,473**	**103,107,488,283**	**3,252,210,190**

有關資本資產表各科目之主要增減原因，分別說明如下：

（一）長期負債：109 年度 1,062 億 5,276 萬 876 元，較 108 年度 1,031 億 457 萬 9,055 元，增加 31 億 4,818 萬 1,821 元，主要係臺北都會區大眾捷運系統建設計畫後續路網信義線及松山線特別決算以前年度債務舉借保留數於 109 年度實現所致。

（二）其他長期負債：109 年度 1 億 693 萬 7,597 元，較 108 年度 290 萬 9,228 元，增加 1 億 402 萬 8,369 元，主要係本府各機關自 109 年度起電腦設備改採資本租賃方式辦理所致。

四、整體資產負債表

109 年度本市總決算整體資產負債表計列整體資產為 10 兆 4,982 億 2,133 萬 817 元，整體負債 2,808 億 4,551 萬 9,997 元，整體淨資產 10 兆 2,173 億 7,581 萬 820 元。有關整體資產負債表之資產、負債及淨資產各科目增減變動情形如下表：

整 體 資 產 負 債 表

中華民國 109 年 12 月 31 日　　單位：新臺幣元

科目	109 年 12 月 31 日	108 年 12 月 31 日	比較增減
資產	**10,498,221,330,817**	**10,294,958,467,714**	**203,262,863,103**
流動資產	**295,879,839,756**	**278,554,574,760**	**17,325,264,996**
現金	111,097,594,245	98,922,572,713	12,175,021,532
短期投資	18,278,595,931	15,954,092,426	2,324,503,505
應收款項	99,569,922,313	111,164,532,211	-11,594,609,898
應收其他政府款	2,318,828,344	2,622,085,085	-303,256,741
存貨	5,120,188,056	6,472,804,061	-1,352,616,005
暫付款	19,199,353,391	23,021,049,989	-3,821,696,598
預付款項	40,171,266,418	20,241,976,545	19,929,289,873
預付其他政府款	63,027,980	92,422,616	-29,394,636
存出保證金	1,412,290	3,388,326	-1,976,036
其他流動資產	59,650,788	59,650,788	-
非流動資產	**10,202,341,491,061**	**10,016,403,892,954**	**185,937,598,107**
押匯貼現、放款、基金	5,046,695,759	4,975,680,379	71,015,380
長期應收款項	9,349,854,429	11,593,418,843	-2,243,564,414
採權益法之股權投資	7,704,509,861	1,426,685,745	6,277,824,116
其他投資	97,402,214,520	94,423,313,161	2,978,901,359

整 體 資 產 負 債 表(續)

中華民國 109 年 12 月 31 日　　單位：新臺幣元

科目	109 年 12 月 31 日	108 年 12 月 31 日	比較增減
土地、建築物及設備	10,064,995,908,906	9,884,924,418,493	180,071,490,413
無形資產	4,267,444,268	4,076,735,894	190,708,374
其他資產	13,574,863,318	14,983,640,439	-1,408,777,121
資產合計	**10,498,221,330,817**	**10,294,958,467,714**	**203,262,863,103**
負債	**280,845,519,997**	**263,116,568,379**	**17,728,951,618**
流動負債	**75,450,256,153**	**80,974,264,103**	**-5,524,007,950**
短期債務	5,066,047,700	4,468,907,566	597,140,134
應付款項	26,809,472,440	29,610,245,156	-2,800,772,716
暫收款	152,819,048	105,741,044	47,078,004
預收款項	5,035,807,292	4,361,007,232	674,800,060
預收其他政府款	551,912,426	213,538,476	338,373,950
存入保證金	3,604,730,376	3,257,876,710	346,853,666
應付代收款	30,875,516,786	35,415,875,367	-4,540,358,581
應付保管款	2,331,918,800	2,522,720,864	-190,802,064
其他流動負債	1,022,031,285	1,018,351,688	3,679,597
非流動負債	**205,395,263,844**	**182,142,304,276**	**23,252,959,568**
長期債務	167,186,149,704	167,840,591,323	-654,441,619
負債準備	6,063,035,582	522,890,646	5,540,144,936
其他負債	32,146,078,558	13,778,822,307	18,367,256,251
淨資產	**10,217,375,810,820**	**10,031,841,899,335**	**185,533,911,485**
負債及淨資產合計	**10,498,221,330,817**	**10,294,958,467,714**	**203,262,863,103**

有關整體資產負債表各科目之主要增減原因，分別說明如下：

（一）整體資產：109 年度 10 兆 4,982 億 2,133 萬 817 元，較 108 年度 10 兆 2,949 億 5,846 萬 7,714 元，增加 2,032 億 6,286 萬 3,103 元，包括：

1. 預付款項 401 億 7,126 萬 6,418 元，較 108 年度增加 199 億 2,928 萬 9,873

元，主要係市庫先行墊還長期借款增加所致。

2. 土地、建築物及設備 10 兆 649 億 9,590 萬 8,906 元，較 108 年度增加 1,800 億 7,149 萬 413 元，主要係土地因受贈及公告現值調整增加所致。

（二）整體負債：109 年度 2,808 億 4,551 萬 9,997 元，較 108 年度 2,631 億 1,656 萬 8,379 元，增加 177 億 2,895 萬 1,618 元，包括：

1. 應付代收款 308 億 7,551 萬 6,786 元，較 108 年度減少 45 億 4,035 萬 8,581 元，主要係本府捷運工程局（以下簡稱捷運局）暨所屬各工程處代辦新北市及臺中市捷運建設計畫經費減少所致。

2. 其他負債 321 億 4,607 萬 8,558 元，較 108 年度增加 183 億 6,725 萬 6,251 元，主要係因市庫餘裕資金撥入本市債務基金辦理定期存款，增列暫收及待結轉帳項等所致。

（三）整體淨資產：上述資產負債相抵後之淨資產 10 兆 2,173 億 7,581 萬 820 元，較 108 年度 10 兆 318 億 4,189 萬 9,335 元，增加 1,855 億 3,391 萬 1,485 元。

伍、施政計畫實施概況

城市發展面臨愈多挑戰時，可思考的是當前的政策會留下什麼給下一代，在錯綜複雜的都市競合中，追求卓越的同時，亦須講求永續，改變的力量才能真正擴展城市的格局。為此，臺北市政府（以下簡稱本府）109 年度仍戮力推動策略地圖，胸懷「成為宜居永續城市」的願景，肩負「為市民服務、替城市創新」的使命，深植「正直誠信、團隊合作、創新卓越、開放共享」的核心價值，具體實踐並創造優異績效，凝聚本府所有機關能量，集中焦點，朝共同方向齊心努力。

策略地圖是本府施政方針的路徑圖，本府 109 年度之施政綱要即選定「營造永續環境」、「健全都市發展」、「發展多元文化」、「優化產業勞動」、「強化社會支持」、「打造優質教育」、「精進健康安全」及「精實良善治理」等 8 大策略主題為府層級優先推動施政項目，兼顧各發展面向，組合出臺北嶄新的風貌，共發表 80 項策略目標，150 餘項關鍵指標，並提出每一項策略主題之施政重點，而各機關所訂之施政計畫，亦從此出發並與之連結，在更細節的業務計畫中訂定具體執行方案，俾強化治理量能，累積競爭實力。

各策略主題及其各項預期目標，敘述如下：

策略主題	預期目標		
一、營造永續環境	提升環境品質 建構綠色基礎建設 建設綠色運輸環境	建構低碳城市 減少資源耗用 強化治山防洪	提升綠色運輸 加強公害防治 打造海綿城市
二、健全都市發展	推動宜居城市 打造安全舒適的基礎建設	實現居住正義 加速都市更新	建構智慧生活 創造臺北新象
三、發展多元文化	鼓勵參與藝文多元活動 提升休閒旅遊風氣 推動智慧觀光城市	行銷臺北國際品牌 成為亞洲必遊城市	保存文化資產 友善宗教文化
四、優化產業勞動	促進充分就業 健全商貿環境 建構職場安全體系	穩健產業發展 發展重點產業 完善創業服務及投資環境	打造創業搖籃 友善勞動環境

策略主題	預期目標
五、強化社會支持	提升福利服務滿意度　打造友善生養城市　強化弱勢關懷 強化新移民社會支持　推動長青樂齡環境　深化社福力 完善無障礙交通環境　建構社會安全網路
六、打造優質教育	提升多元國際學習環境　升級優化中小學教育　打造運動城市 建構安全友善的永續校園　強化市民運動表現 減輕幼兒園家長之學費負擔　提供優質平價近便的學前教育
七、精進健康安全	促進市民健康　營造安全環境　精進疫病防治 強化食品衛生安全　杜絕毒品危害　完善長照安寧 強化社會與交通安全機制　優化緊急救護及防災應變機制
八、精實良善治理	提高公民參與度　擴大開放資料　提升財政自主 強化市民對政策認知度　確保依法行政　推動全面數位化

一、關於民政工作方面

109 年度民政施政重點，持續推動「市長與里長市政座談會」，參與式預算朝「深耕社區」、「攜手校園」、「邁向國際」三大面向持續推動。健全宗教財團法人財務運作，落實未立案宗教場所輔導列冊，改善民俗及國民禮儀並推動祭拜精緻化。落實戶籍管理，賡續推動身分登記原始文件數位化、臺北市數位印鑑比對系統等簡政便民服務。擔任本府人口政策聯繫窗口，整合各局處持續推動鼓勵生育；擔任本府同志政策窗口，營造性別平權城市。落實新移民照顧輔導措施，提供本市對新移民的單一窗口服務及入口網站平臺。提高孔廟能見度，提升年度活動參加總人次。推廣優質殯葬新文化，鼓勵參加多元環保葬及推動行政透明化，完善治喪環境並持續推動墓區公園化。一年來施政所獲成效如下：

（一）區政業務監督

加強里鄰協助災情通報，維持區級災情通報管道與應變正常運作。續依臺北市改善市容查報及處理實施要點，對有礙市容觀瞻事項，透過單一陳情系統協助查報，促請權責機關迅速處理。賡續辦理好便利櫃檯及市民服務大平台等區政業務。落實減章政策，統籌調整區公所分層負責明細表，提升行政效率。

（二）推行自治行政及基層建設

辦理資深里鄰長表揚、里民活動場所空間補助、里鄰長喪葬慰問、里鄰長動態管理、友善里鄰工作。督導各區召開里民大會、基層建設座談會、里鄰工作會報、睦鄰互助聯誼活動，里鄰長研習及市政參觀、推動參與式預算提案審查及推廣教育、區里民活動中心管理、公民會館活化利用。

（三）禮俗宗教業務

辦理宗教研習活動、宗教財團法人財務查核及審查、訪查及聯合稽查未立案宗教場所、審理宗教財團法人及寺廟申請案件、輔導祭祀公業法人業務運作。表揚興辦公益慈善及社會教化事業具有成績之宗教團體，辦理績優資深調解委員表揚及法律諮詢服務義務律師感謝餐會，辦理民俗節慶、媽祖文化節、基層藝文、推動香枝紙錢減量及集中燒活動、紙錢替代方案、春秋祭烈士入祀、孝行楷模及傑出市民表揚等活動，以及林安泰古厝民俗文物館、非政府組織會館經營管理。

（四）戶籍業務及戶籍登記及管理

落實戶籍管理，賡續推動身分登記原始文件數位化、臺北市數位印鑑比對系統等簡政便民服務。簡化民眾申辦流程，與稅捐、監理、地政、台灣電力股份有限公司、勞動部勞工保險局、衛生福利部中央健康保險署及瓦斯公司等合作辦理戶籍異動及通訊地址異動等跨機關通報服務。督導各區戶政事務所戶籍業務，舉辦戶政案例研討。賡續提供戶政便民工作站服務，配合內政部核發自然人憑證，及受理首次申辦護照人別確認作業。

（五）人口政策業務

辦理聯合婚禮1場次，計91對新人參加。辦理人口政策宣導活動，全年出生人數達1萬9,029人，粗出生率7.25‰，核發生育獎勵金1萬8,919件。賡續建構新移民照顧輔導措施，定期每3個月各召開1次本府新移民照顧輔導措施諮詢委員會及強化新移民照顧輔導措施工作小組會議。經營管理新移民會館，提供新移民家庭及市民多語通譯服務，舉辦多元文化活動。

（六）辦理祭孔釋奠典禮及孔廟管理業務之推廣

辦理「日新其德、年增其祥、孔廟行春」、「登科及第考生祈福」、結合元宵、端午及中秋節等節慶活動、借場合作舉辦拜師禮、成年禮及考生祈福等民俗禮儀。舉行紀念大成至聖先師孔子誕辰2,570週年釋奠典禮，推出雅樂舞定時展演、書法揮毫祈福卡、紙藝、君子儒風夏令營、六藝展覽、多語志工導覽古蹟建築、4D劇院影展及講座等，行銷孔廟。

（七）殯葬業務

完成墓區整理遷置工程（大安第9、古亭第10及內湖第11公墓）、富德靈骨樓貯骨櫃汰換工程、陽明山靈骨塔RC欄杆及各樓層大門更新改善工程及陽明山臻愛樓神主牌位增設工程等，賡續辦理第二殯儀館第二期整建工程，並持續推廣多元環保葬，讓大地資源永續循環使用。

二、關於財政工作方面

109 年度財政施政重點，為確保穩定之自籌財源，持續強化債務管理，促進本府各機關加強歲入執行，節省債息支出；有效運用具開發價值之土地，以 BOT 及設定地上權等開發方式，鼓勵民間投資開發，並積極輔導各機關加速推動民間參與公共建設案件，以提升公共服務品質，促進都市發展；積極推動本府財政局（以下簡稱財政局）主導辦理都市更新案，促進都市發展及培養財源。一年來施政所獲成效如下：

（一）確保穩定之自籌財源，持續強化債務管理，促進本府各機關加強歲入執行，節省債息支出

1. 依公共債務法所定債限規範，嚴格控管年度舉債額度及累計債務餘額。
2. 本府每年均依公共債務法第 12 條規定，至少按當年度稅課收入 5%編列債務還本數，109 年度編列 66 億元債務償還預算數，為當年度稅課收入之 5.35%，高於公共債務法所定強制還本數額，並視捷運特別預算工程債務舉借情形辦理債務控管，109 年度本市債務未償餘額實際數為 898 億元。
3. 隨時視市庫資金存流量變化情形，從事各項財務調度操作，以節省債息支出或增加收益。109 年度調度節息金額約 0.59 億餘元。

（二）有效運用具開發價值之土地，以 BOT 及設定地上權等開發方式，鼓勵民間投資開發，並積極輔導各機關加速推動民間參與公共建設案件，以

提升公共服務品質，促進都市發展

1. 本市信義區信義段四小段 32、33-2 地號市有土地設定地上權案由投標廠商以投標權利金 159.81 億元得標，本府於 108 年 12 月 18 日與得標廠商完成簽約。另本市中正區公園段三小段 1 地號等 13 筆市有土地、同區段同小段 13 地號等 5 筆市有土地及新北市林口區力行段 70 地號市有土地設定地上權案，刻於建築規劃設計中；本市信義區信義段三小段 6 地號（A25）及中山區長春段一小段 782 地號等市有土地設定地上權開發案則於興建中；A22、本市中山區中山段三小段 652 地號等市有土地及南港區經貿段 42 地號市有土地設定地上權開發案，已開發完成並營運中，分別為臺北 101、晶華酒店及新光南軟大樓。上揭開發案 109 年扣除因應嚴重特殊傳染性肺炎疫情紓困減租後共收取土地租金收入為 6.36 億餘元。
2. 至本市市有財產開發基金經管之不動產，A9、A12、A13、B5、A15/A18/A20 暨士林區福林段二小段 573 地號市有土地設定地上權開發案已開發完成並營運中，分別為百貨零售新光三越百貨 A9 館、國際旅館台北寒舍艾美酒店、遠東百貨、企業總部克緹大樓、臺北南山廣場、臺北士林萬麗酒店。上揭開發案 109 年扣除因應嚴重特殊傳染性肺炎疫情紓困減租後共收取土地租金收入為 5.11 億餘元，除有效挹注市庫外，對於繁榮商圈、創造就業機會、增加中央與地方財稅收入等社會經濟效益相當卓著。
3. 109 年度受嚴重特殊傳染性肺炎疫情影響，民間經濟成長趨緩，投資商對前景看法轉趨保守，促參專案辦公室仍積極推動民間參與公共建設，並協助重大開發案公告招商，其中「臺北市南港轉運站興建營運移轉案」已於 109 年 12 月 14 日完成簽約，後續將持續列管辦理中開發案，以期加速案件順利完成簽約；另 109 年辦理促參及以市有土地設定地上權案優惠措施均要求業者須回饋市府減租予受疫情影響之實際使用人，以協助渡過疫情時期。

（三）積極推動財政局主導辦理都市更新案，促進都市發展及培養財源

為促進市有房地之有效利用，積極協助推動都市更新政策，現由財政局辦理之本府主導都市更新案共計9案，分別為中正區南海段、信義區犁和段、北投區新民段、萬華區福星段、中正區中正段、中山區正

義段、中正區臨沂段、大安區通化段、大安區辛亥段等都市更新案。其中信義區犁和段及北投區新民段等2案刻施工中；萬華區福星段事業計畫及權利變換計畫經審議通過，刻辦理報府核定事宜；中正區南海段案刻辦理都市更新審議程序中；中正區臨沂段、中山區正義段及大安區辛亥段等3案同意由財團法人臺北市都市更新推動中心擔任實施者，其中中正區臨沂段及中山區正義段等2案都市設計準則及劃定更新地區業經本府核定公告；大安區辛亥段刻由顧問機構協助辦理都市設計準則事宜；大安區通化段之都市設計準則業經本府核定，已至申請劃定更新地區，刻由本府辦理審議程序中；至中正區中正段刻由顧問機構協助辦理都市設計準則及劃定更新地區等事宜。

（四）推動稅捐稽徵重要施政績效

1. 受嚴重特殊傳染性肺炎疫情影響者推動延稅降稅政策：受疫情影響縮減營業面積之飯店、旅館業者及商家，可向本市稅捐稽徵處（以下簡稱稅捐處）申請調降房屋稅率，由營業用稅率 3%改按非住家非營業用稅率 2%課徵房屋稅，以降低稅負；配合交通部訂定之紓困振興辦法，針對遊覽車客運業及小客車租賃業之營業車輛補貼使用牌照稅各 50%；查定課徵娛樂稅之業者可申請核實調降娛樂稅；訂定「臺北市稅捐稽徵處因應嚴重特殊傳染性肺炎疫情影響辦理地方稅延期或分期繳納處理措施」，減輕納稅義務人負擔。
2. 調降藝文活動娛樂稅徵收率：為鼓勵藝文活動，於 109 年 7 月 6 日公布修正「臺北市娛樂稅徵收自治條例」，調降藝文類娛樂稅徵收率。
3. 主動核免身心障礙者自有車輛：針對持有身心障礙手冊或證明者，其所有且供其本人使用車輛，主動辦理免徵使用牌照稅。
4. 推動持有稅行動支付：全方位提供地方稅款行動支付，提高民眾繳稅之便利性，透過本府智慧支付平台，提供全年度全稅目之行動支付平台掃碼繳稅服務，達成多元線上繳稅，智慧支付稅款交易無現金。
5. 主動輔導民眾享有輕稅：針對全戶戶籍遷出之自用住宅用地案件，主動寄發輔導通知，輔導民眾將戶籍遷回並重新申請以自用住宅用地優惠稅率核課地價稅；對車輛被逕行註銷牌照之車主寄發輔導函，提醒儘速至監理機關辦理報廢或驗車領牌手續。

6. 協助納稅者解決稅務爭議及提供諮詢：依納稅者權利保護法第 20 條規定，設置納稅者權利保護官共 15 名，協助納稅者進行稅捐爭議溝通、協調，受理申訴、陳情及提供行政救濟諮詢等服務。
7. 視訊服務 e 櫃檯：納稅義務人或民眾透過自然人憑證或上傳身分證明，即可利用手機或電腦，以視訊方式完成本市各項地方稅務諮詢及申辦業務，不用親至稅捐稽徵機關，即可線上取號、跨區申辦，享受優質之稅務視訊櫃檯服務。
8. 精進智能客服：於臺北市政府官方 LINE QA 小幫手聊天機器人推出「地方稅節稅小幫手」智能客服服務，依與民眾息息相關之主題建置問題選單，提供快速便捷的稅務諮詢；另於稅捐處網站建置智能客服系統，整合民眾最常詢問及最新之稅務問題，提供 24 小時全年無休的 e 化服務，並新增真人文字客服功能，服務更加周全。

三、關於教育培育工作方面

109 年度教育施政重點，為透過發展質量並重學前教育、優化升級中小學教育品質、打造智慧教育藍圖落實網路平臺、拓展雙語教育地圖、深耕國際教育學習情境、兼容適性多元特殊教育、促進學生健康發展、建構安全友善的校園環境、帶動普及終身學習氛圍。一年來施政所獲成效如下：

（一）發展質量並重學前教育

擴增公共化教保服務量，增加公立幼兒園 16 班，非營利幼兒園 3 園共 27 班，準公共幼兒園 16 園；接受公共化教保服務幼生比例達 58％，非營利幼兒園數量為全國之首；補助幼兒學費縮短公私差距，全面實施 2 至 5 歲幼兒學費補助；配合教育部擴大發放 2 至 4 歲育兒津貼，每月補助新臺幣 2,500 元，第三胎再加碼補助 1,000 元，減輕家長育兒經濟負擔；持續增設集中式特教班，以幼兒特殊教育服務 100％為目標；辦理「臺北市幼兒園英語融入教學實驗方案計畫」，以「統整」、「融入」方式，於幼兒學習及作息中提供自然接觸英語之機會。

（二）優化升級中小學教育品質

落實 108 年新課綱精神，國小推動實作評量及跨越教學，國中以專題研究及經典閱讀為主軸，從知識的學習轉化為素養、自主及跨域統整學習，高中與國立臺灣大學等成立跨校策略聯盟，開設微課程；學

校型態實驗教育，計有 5 所實驗小學及 3 所實驗國中，臺北市芳和實驗中學預計於 110 學年度為全國第 1 所公辦公營的實驗完全中學；個人自學計通過 1,151 位，機構 19 間、團體 27 個，是全國唯一獎勵非學校型態實驗教育機構團體辦學之縣市，並成立「臺北市實驗教育創新發展中心」，提供單一諮詢窗口；透過科技化評量系統施測，105 至 108 學年度中小學學生整體進步率，由 67.42％逐年進步至 77.82％。完善產官學研技職體系，與產（企）業及科技大學簽署 14 個技職產官學合作備忘錄，成立 5 個技術教學中心。

（三）打造智慧教育藍圖落實網路平權

布建校園數位基礎硬體建設，完成 236 所市立高中職以下學校光纖骨幹布建及教室水平佈線，設有資訊整合控制器、教學廣播設備，讓教師從黑板前走入學生；打造數位學習平臺，臺北酷課雲 3.0 版以使用者為中心，已突破 3,691 萬瀏覽人次；本市 236 校推動「臺北市行動學習學校認證實施計畫」，共計 29 所學校獲獎（金質 7 所、銀質 4 所、銅質 18 所）；訂定科技領域課程教學綱要，國小至高中學生至少接受 143 堂程式教育課程及 54 堂 AI 相關課程，並成立「3A 科技教學基地中心」等，與國立臺北科技大學及台灣西門子共組三師學堂，提供專題探討課程。

（四）拓展雙語教育地圖

穩定增設系統性雙語實驗課程，109 學年度第 1 學期計 28 所國中小實施，每週三分之一之授課總節數以英語授課；持續研編教材及評量及多元師資培育管道，已完成一至四年級上學期共 56 冊，規劃至 111 年研編完成國中小雙語教材；酷課雲平臺提供本市雙語數位化教學資源，供本市及其他縣市學校參考使用；研發評量工具檢核教學，委請臺大語言測驗發展中心（LTTC）研發評量工具；召開雙語學校聯盟會議，透過每月定期開會，設定研討主題，進行雙語課程觀議課，藉以強化教師課程設計、教學及評量之專業成長。

（五）深耕國際教育學習情境

辦理高中國際文憑課程，以「雙聯學制」（臺美、臺加）等 4 軌推

動國際文憑課程，截至 109 學年度第 1 學期，本市共有 22 校辦理，461 位學生參與；辦理國際教育課程，受嚴重特殊傳染性肺炎影響，國際教育持續在地深化，透過線上平臺、電子郵件、實體書信作品等多元方式推動國際教育，計有 29 校參與彭博慈善基金會全球網路教育計畫，46 校參與筆友計畫，26 校提出並通過臺北市國際學校獎認證申請，20 案通過學校本位國際教育計畫。

（六）兼容適性多元特殊教育

落實身心障礙教育，成立各教育階段身心障礙類別鑑定工作小組進行專業評估，提供適性安置機會；創新資賦優異教育，提供資優學生多元學習、互相觀摩的學習機會及發揮學校群組夥伴關係，補助校數 26 校，計 38 件；推展多元藝術教育，辦理「推動駐校藝術家實施計畫」共 49 校，「國民中小學推展傳統藝術教育計畫」共 129 校，提供學生多元藝術學習機會。

（七）促進學生健康發展

積極推展中小學學生運動健康 150 實施計畫，學生每週在校運動 150 分鐘活動，以提升學生體適能及激發學生運動興趣；辦理 35 項教育盃錦標賽、4 場次國小分區運動會、2 場次臺北市國小運動會及 2 場次臺北市中等學校運動會等；109 年度全國中等學校運動會，本市囊括 112 金 79 銀 110 銅，總計 301 面獎牌，金牌數為全國第一，亦打破本市歷年奪金紀錄，並計有 15 項 31 人次創大會紀錄。

（八）促進學生健康發展

打造節能減碳校園，爭取中央「縣市共推住商節電行動計畫」，導入能源管理系統 36 校；推動「優質圖書館精進方案」、「廁所改造方案」、「校園優質化工程」等，計完成本市立懷生國民中學等 63 校，以綠色校園生態工法，完成本市立民生國民中學等 18 校計 28 棟校舍，並完成本市立景興國民中學等 48 校校舍屋頂防水隔熱工程；建構健康友善校園風氣，防制校園霸凌工作研習及宣教等計 3,118 場次；「防制學生藥物濫用」宣導涵蓋率達 100%，輔導完成率達 93%，並落實個案輔導轉介（銜）機制，輔導中個案持續管制追蹤；進行華江高中等 8 校

交通安全教育績優學校評選，共獲 8 金，6 校榮獲特優、2 校榮獲優等；推動校園生命教育，109 年度計有 33 校認養 30 犬、50 貓，士林高商與動保處攜手合作，打造「浪漫喵屋」，不僅給予流浪貓一個新家，也讓學生學習別具意義的生命教育。

（九）帶動普及終身學習氛圍

1. 拓展臺北書香閱世界：兒童及青少年寒假暑假閱讀節計 19 萬 8,631 人次參加；成人及行動書車閱讀推廣等，計 176 萬 3,389 人次參加；點閱成金－閱讀存摺，全年讀者累積兌換點數達 149 萬 8,500 點。
2. 建構適性繽紛的社會教育場域：推動天文教育，109 年度參觀人數計 61 萬 8,336 人次，網路多媒體服務計 1,968 萬 256 人次。國際天文學聯合會正式將編號 300300 號小行星命名為「臺北天文館」；打造優質青少年多元體驗探索平臺，計 439 場次，場館服務計 52 萬 1,154 人次。增進動物保育與環境教育，服務入園遊客 230 萬 6,123 人次，計有 1,054 梯次、5 萬 4,054 人次參與環境教育課程及活動；成功繁殖穿山甲、大貓熊等珍貴稀有之野生動物，計 40 種 96 隻；推廣普及婚姻教育及親職教育，辦理相關婚姻教育活動 59 場，計 5,016 人次參與；鼓勵學校會同家長會及結合社區資源，計 198 校次辦理 890 場次親職親子教育活動及服務。
3. 普及終身教育機會：提供樂齡學習管道，獲教育部 109 年度訪視縣市政府執行樂齡學習計畫榮獲特優；57 間樂齡據點，因應嚴重特殊傳染性肺炎疫情影響，開發遠端樂齡教材，課程包含「3C 數位科技運用」、「高齡交通安全」及「健康促進營養」3 大類，提供中高齡長者居家學習管道；在地經營社區大學課程，12 所社區大學設置教學點，學習者普及率高居全國第一，計開設 5,532 門課程、10 萬 5,123 位學員、11 萬 8,824 人次選課。

四、關於產業發展工作方面

109 年度產業發展施政重點，為連結整合本市創新育成與創業資源；鼓勵本市廠商積極參與國外展售活動；普查本市合法登記工廠；促進本市生技產業發展、協助內湖科技園區發展；持續辦理「臺北市中小企業融資貸款」及「臺北市青年創業融資貸款」；督導公用天然氣事業經營管理及加強安全

維護措施與災害防救整備暨用戶瓦斯管線定期檢查；補助本市農民老年農民福利津貼及農民健康保險費；辦理動物傳染病防治及檢驗，落實寵物管理政策，推廣本市動物友善商店，強化動物收容及動物救援管制作業；改善市集軟硬體設施，辦理萬大第一果菜及漁類批發市場改建工程及大龍、環南、成功、南門等市場改建工程、信維市場及永樂市場整修工程等；辦理市集行銷活動及文宣，以豐富多元的主題行銷活動，促進經濟與商圈發展，形塑本市特色品牌魅力。一年來施政所獲成效如下：

（一）運用創新知識及專業輔導，辦理「臺北創業搖籃」創業投資推展及行銷計畫、「臺北市補助創新創意創業之平臺發展計畫」、「補助臺北市創業團隊出國參與創業計畫」等；因應全球跨境電商趨勢潮流及本市廠商需求，辦理「臺北市企業運用跨境電商平台拓銷市場計畫」，協助本市廠商提升企業價值與競爭力，開拓市場藍海商機。

（二）完備土地、稅捐、獎勵、融資法規、人力、創業輔導等相關投資服務資訊，強化招商機制，整合各方資源，打造臺北市為「亞太營運樞紐」，並設置「臺北市投資服務辦公室」提供外資外商客製化服務及鏈結整合產業、人才等資源。

（三）促進本市生技產業發展，辦理「臺北生技獎」，提供產業交流媒合及行銷機會，推動臺北市生技產業聚落計畫，形塑本市為亞太生技之都。

（四）推動工商業節能評估及輔導、辦理工商業營業及辦公場所室內空調溫度及照明設備檢測、推廣節能產品及再生能源之利用等措施。

（五）督導公用天然氣事業經營管理及加強安全維護措施與災害防救整備暨用戶瓦斯管線定期檢查；辦理加油（氣）站營運設施檢查及桶裝液化石油氣氣源流向及灌裝量查核。

（六）落實有機農產品檢驗，輔導農民團體推動綠色經濟，提升農業經濟效益，達到「市民受惠、農民受益」相互提攜的目標。

（七）辦理本市公有建物屋頂農園、公有閒置空地綠化改造及社區園圃、綠屋頂等田園城市與綠化推廣相關工作，以提升都市景觀及增加可食地景及綠化素養，達到城市景觀及生活品質提升、綠化普及之目標。

（八）推廣臺北市動物友善商店，提供飼養寵物民眾更多動物福利設施與使

用空間，並加強飼主責任教育，與社區大學合作成立貓犬學校，教育正確飼養寵物觀念。

（九）保育自然生態保育環境，推動本市生物多樣性工作，提供民眾乾淨與安全的生態解說暨休憩空間；另積極建構本市物種之資料庫，以達成生態保育的目標。

（十）持續輔導台北與站前 2 條地下街合作社及龍山寺地下街物管公司健全各項管理機制。

（十一）補助農產公司、漁產公司、畜產公司辦理食品安全衛生檢驗相關計畫；加強家禽屠宰衛生管理及執行違法屠宰查緝業務，維護市民食肉衛生；執行 109 年購貯蔬菜調節供應緩和價格波動計畫，在夏季風災發生時發揮穩定菜價功能；補助本市二果菜批發市場、漁類批發市場及民族魚市場、家禽批發市場、花卉批發市場及花木批發市場設施設備修繕更新以及辦理行銷推廣活動。

（十二）辦理花卉批發市場、信維市場、永樂市場等整修工程以及市場綠美化維護工程。

（十三）推動「臺北市傳統店家再造計畫」及商圈產業補助，協助地方商圈特色營造，培養商圈自主發展基礎，塑造商圈品牌。

（十四）辦理美食及時尚等特色產業輔導，強化具特色經濟活動之商業動能。

（十五）推動商圈產業補助，協助地方商圈特色營造，培養商圈自主發展基礎，塑造商圈品牌。

五、關於工務建設工作方面

109 年度工務建設施政重點，為賡續依據既定目標、策略、執行方案，展開工務建設行動，採策略管理模式，領航市政建設升級，並達「責任零推諉、工程零災害、進度零遲延、預算零追加」四零目標。各類繼續性多年計畫，均就長期觀點加以規劃設計，俾於總體可用資源下，獲致長期目標之完成，謀求市民更大福祉為前提。一年來施政所獲成效如下：

（一）完成路寬超過 8 公尺路面更新工程銑鋪面積約 73 萬 1,611 平方公尺、8 公尺以下面積約 21 萬 5,325 平方公尺；完成人行道改善面積約 4 萬

7,173 平方公尺，其中透水鋪面面積約 3 萬 15 平方公尺；核准挖掘案件數較本市道路管線暨資訊中心成立年度（104 年度）減量約 38%；減少重複銑鋪案件計 1,061 件；辦理路寬 15 公尺以上道路纜線橫越清整作業，第 1 階段累計完成 1,386 件、第 2 階段累計完成 2,215 件；AI 智慧排程准駁預約施工案件，計阻止 578 件次道路重複挖補，並阻止 1,187 件次鄰近施工衝突或活動舉辦周邊施工干擾情形；109 年 1 月臺北市地下管線 3D-GIS 平台正式上線，公開提供 3D 地下管線圖資查詢參考；參與行政院國家發展委員會舉辦之 109 年度資料開放應用獎，榮獲政府治理組第 1 名；「福和橋人行道拓寬暨自行車牽引道新築工程」於 109 年 5 月 1 日完工，銜接雙北既有之自行車路網，有效改善地區人行及自行車環境，美化道路景觀，提升市民生活品質。

（二）完成 154 處雨水下水道水位監測站、2 處里辦公處水位顯示器、14 處影像監視設施管理維護、水情資訊系統整合管理；完成北投區大業路側（光明路至育仁路間）等 4 處排水改善工程，更新側溝長 561.5 公尺，新築箱涵式側溝 173.4 公尺；完成士林區福港街 37 巷等 3 處側溝更新工程，更新側溝長 708.4 公尺；完成士林抽水站機組更新工程，更新發電機 5 部；完成本市社子島環島之自行車道更新工程銑鋪長度約 7.5 公里、改善護欄長度達 10 公里、新建 1 座涼亭並維護既有 12 座涼亭設施、980 公尺鋼板樁除鏽油漆及周邊既有設施維護改善；檢驗全市河濱公園跨排放水路設施共計 181 處；於大溝溪生態治水園區、大佳、彩虹、成美左岸及美堤等 9 處河濱公園營造花海，總面積達 3 萬 6,066 平方公尺；完成社子島、島頭、社六濕地，以及磺港溪口與金瑞治水園區等 5 處生物監測及濕地保育復育工作。

（三）本市公園、綠地、廣場、兒童遊樂場，109 年新闢 4 處，包含綠美化面積約 8.2 公頃，總計已開闢完成 976 處，面積約 1,607.8 公頃，平均每位市民享有公園綠地面積達 6.178 平方公尺；持續綠美化本市道路安全島、圓環、綠地、堤防與聯外道路等地點，除栽植草花、觀花灌木外，並以節省經費之設計方式及運用多變化複層次式的栽植手法，提升本市景觀美質，總計綠美化面積達 24 萬 229 平方公尺。

（四）本市污水下水道主、次幹管及分管網累計完成率分別為 100％、97.55％、91.60％；用戶接管累計完成 89 萬 6,143 戶，門牌戶數接管普及率達 80％，後巷美化累計完成 2,120 條；辦理污水系統污水管線及設施檢查，累計已完成污水主、次幹管及分支管檢視清理 36,795 公尺，已更換 845 座耐揚壓人孔框蓋。

（五）完成 6 條土石流溪溝整治工程、20 處邊坡改善工程，總治理面積為 1 萬 2,630 平方公尺；完成 242 筆人工邊坡、24 處老舊聚落、4 處已拆遷整治區、50 處山坡地列管社區、18 處列管邊坡與 396 處順向坡之巡勘觀測；完成臺北大縱走步徑改善總和 1 公里、涼亭修繕 3 處、駁坎 2 處、石燈籠修復 14 座及改善 3 處遊憩設施；完成 12 公頃林相改良，舉辦 71 場環境教育服務；審核通過 70 件水土保持計畫、528 件次水土保持計畫施工中監督檢查及取締違規使用山坡地並輔導改正面積為 7,978 平方公尺。

（六）辦理 109 年度臺北市政府常用工程基本單價委外查價工作案，1,057 項查價成果已上傳公佈；辦理本市道路養護及管理績效考評，透過各項評比表揚績優單位，精進道路品質。

（七）結合本府水綠基礎設施實績，持續更新本市海綿城市推動政策成果，並辦理臺北國際水環境高峰論壇 3 場次及線上展示本府 17 個局處推動成果；督辦 109 年度本市 3 級以上地震權管結構物巡檢作業（3 級 1 次、4 級 1 次）及防汛（颱）整備工作；辦理 109 年度工務建設科學研究創新計畫補助；辦理及參與雙北合作平臺各層級會議共 7 次；辦理 12 場次衛生下水道工程處所轄廠站之營運管理督導業務；辦理 6 場次水利及抽水站建造物複查業務；辦理 10 場次下水道纜線附掛督導查核業務；辦理 4 場次抽水站自動化查核業務。

（八）辦理「2020 愛戀關渡 花現幸福」花海活動，面積 4.38 公頃，參觀人數 6 萬 2,000 人次；DIY 活動 120 人次參加；拍攝影片並上傳 Youtube「關渡秘境花海」頻道，1 萬 5,465 人次點閱；發布 21 篇療癒系列影片新聞稿，工務話臺北粉絲專頁影片點閱數 1 萬 6,486 人次、按讚人數 1,264 人次；落實性別平等，邀請 2 位講座主講「82 年生的金智英關鍵

數據」及「階級、性別與社會界線」等議題。為倡導男女共同分擔家事，自行編劇、拍攝、剪輯「誰來做家事？」點閱數 941 次；修正拆遷補償自治條例施行細則之重建單價等價格。

（九）連續 17 年榮獲行政院公共工程委員會採購稽核績效考核評比「優等」，配合政府採購法增修 16 項本府招標文件範本及採購單行規定；開辦 12 門 34 場次 264 小時採購專業教育訓練課程（約 3,000 人參訓）；提供電話採購諮詢專線服務 2,134 通、採購專家諮詢服務 88 場次 264 小時、工程專家場勘服務 60 場次、網路諮詢及機關不定時採購諮詢服務 2,637 件；本府查核金額以上採購核准、備查及監辦 854 件；辦理採購稽核 482 件；舉辦 6 場採購稽核研討會（約 680 人參訓）；受理 36 件人民陳情檢舉案件；辦理公共意外責任保險指引研訂、本府投標須知及財物採購契約範本英譯、行政院公共工程委員會（以下簡稱工程會）政府電子採購網線上招標文件查察制度訂定及共同供應契約採購稽核等 10 項突破性創新業務。

（十）落實三級品管確保公共工程施工品質，辦理施工查核計 177 件，達法定查核件數 208.2%；另統籌本府全民監督公共工程通報系統，受理通報 115 件，結案率 100%；歷屆查核小組執行績效及全民督工績效經工程會考核屢獲「優等」殊榮；維持本府工務局（以下簡稱工務局）工程材料試驗室通過全國認證基金會（TAF）評鑑 14 項試驗之認證水準；完成全國認證基金會（TAF）委託台灣檢驗科技股份有限公司舉辦之鋼筋混凝土用鋼筋、瀝青混合料瀝青含量及瀝青混合料萃取粒料篩分析能力試驗比對活動；辦理抽查混凝土抗壓試驗 865 組、鋼筋機械性質及外觀量測 4 組、土壤粒料類試驗 45 件及瀝青類試驗 26 件。

六、關於交通建設工作方面

109 年度交通施政重點，為提供市民安全、便捷、低碳之交通運輸，建構永續綠運輸生活，期達到永續運輸、親和人本、宜居安全。一年來施政所獲成效如下：

（一）持續辦理各項綠運輸施政宣傳活動，包含單車通勤日請你喝咖啡，以

更貼近民眾的宣導方式提升綠運輸使用意願，達到人本交通的永續發展目標。

（二）鄰里交通環境改善精進計畫針對過去完整度未達 80%及鄰近學校或醫院行人量較高之里優先改善，由單一街廓再擴大至區域改善，導入交通寧靜區及通學巷概念，藉以達成整頓巷弄交通空間之目標，並新增岔路警示標線納入規劃範圍，加強提醒用路人巷口路型以減速慢行，強化交岔路口行車安全，期完整解決巷弄交通問題。

（三）臺北市即時車輛訊息匯流及運輸資訊管理平台功能擴充，包括加入道管中心、交控中心資料、擴充異常儀錶板、通訊軟體群組通報與鄰里改善成果等。

（四）聯合運輸管理平臺暨決策支援功能擴充，包括救護車輛監控功能、AI 智慧化管理提出異常告警、持續強化聯管系統即時資料種類與範圍（雙北及國道等）、公車改道資料管理功能等。

（五）公共自行車租賃系統營運管理：本市公共自行車於 106 年底完成 400 站建置，109 年 1 月 15 日起辦理「臺北市公共自行車租賃系統升級 YouBike2.0 試辦計畫」，設備妥善率 9 成以上，服務滿意度 91%。加計既有 400 站租賃次數，全年度總計租借人次達 3,030 萬次以上。

（六）依「臺北市共享運具經營業管理自治條例」及「臺北市共享運具經營業管理辦法」，共享運具業者應向本府交通局（以下簡稱交通局）申請許可始得營運，截至 109 年 12 月止，iRent 投放 1,000 輛共享汽車，iRent、WeMo 及 GoShare 等 3 家業者共投放 12,956 輛共享機車，未來將持續輔導業者提供優良、完善之服務並維護民眾權益，以降低私人運具之持有。

（七）利用道路交通事故調查資料，進行事故分析及專案改善。

（八）成立「交通安全守護團」，深入校園及民間企業辦理巡迴講座。

（九）依據全市各區停車供需及特性，檢討規劃路邊停車位，截至 109 年 12 月止，路邊汽車停車格位計有 5 萬 5,507 格（含收費 4 萬 9,638 格及未收費 5,869 格）、機車格位計有 24 萬 337 格（含收費 3 萬 8,551 格及未收費 20 萬 1,786 格）。

（十）賡續執行機車退出騎樓措施，109 年度共實施 113 條路段(24.05 公里)，累計已實施 1,536 條路段，總長度為 731.99 公里。

（十一）劃設標線型人行道提供行人行走空間，並做為未來新工處設置實體人行道參考，109 年度共計施作 175 處，累計完成 1,710 處。

（十二）辦理智慧號誌計畫，透過交通偵測設備蒐集之資訊，即時演算調整號誌時制，提升號誌運作效率，109 年度於基隆路、信義路周邊建置 10 處動態號誌路口；為改善離峰時段幹道車輛空等之情形，於支道設置偵測設施，調整號誌運作，109 年度於南京東路 5 段 123 巷等 12 處路口建置感應性號誌，並於市民高架道建置 27 組 AI 交通事件偵測器。

（十三）改善公車經營管理，提高公車服務水準，提供市民舒適安全之大眾運輸工具。

（十四）受理交通違規臨櫃裁罰，及提供多元管道（超商、語音網路、郵局、拖吊場、代檢廠、銀行、ATM、網路銀行及手機 APP）代收交通違規罰鍰。

（十五）提升行政效率：

1. 推出「違規歸責實際駕駛人線上申辦系統」，便利民眾申辦。
2. 因應道路交通管理處罰條例修正，辦理裁罰專業能力教育訓練，提昇員工法律素養。加強法規、裁決實務及便民措施之教育訓練案件。
3. 辦理違規申訴及行政訴訟業務。
4. 受理民眾申辦行車事故鑑定。

七、關於社會工作方面

109 年度社政施政重點，為扶助經濟弱勢，透過多元方案協助自立；深化社福力，布建社福設施及完善服務體系，保障弱勢居住權益；推動多元連續性福利服務，打造銀髮友善環境；深化社區多元障別服務及連續性照顧體系，打造無障礙及共融生活環境；建置完善多元家庭服務體系，強化家庭支持功能及新移民二代培力；打造友善生養城市，建構完善的兒少照顧服務；建置社區安全網絡，補強社會安全網；強化家庭暴力及性侵害防治網絡，發展專業服務及風險預警等工作模式；引進社會資源，活絡社區網絡，提供在

地整合服務，增進市民公共參與；精進福利機構服務及照顧品質，強化跨專業服務之整合，提升住民生活滿意度；提升本市立陽明教養院（以下簡稱陽明教養院）、本市立浩然敬老院（以下簡稱浩然敬老院）及本府社會局（以下簡稱社會局）老人自費安養中心照顧服務品質。一年來施政所獲成效如下：

（一）輔導市民成立各類人民團體、合作社及基金會，至 109 年 12 月止輔導成立數計 165 個。

（二）鼓勵社區參與，強化社區組織運作，推動社區互助方案，提供社區型照顧服務，109 年度補助社區發展協會，共計核定 357 案。

（三）為減輕低收入戶家庭居住負擔，提供 4 處平價住宅，109 年度共 473 戶、1,551 人使用平宅居住服務。另為協助弱勢市民自立，辦理社會救助脫貧方案，109 年度以工代賑共計補助 2 萬 4,951 人次，109 年度轉介 422 名經濟弱勢市民及代賑工接受就業輔導。

（四）依身心障礙者權益保障法實施身心障礙者鑑定及需求評估制度，依其評估結果主動連結個別化福利服務，109 年度受理身心障礙證明申請案件計 3 萬 3,524 件，核發證明計 3 萬 3,511 件；另依民眾所需之福利服務項目完成需求評估訪視 2,807 案。

（五）設立早期療育通報轉介中心，建置早期療育跨局處整合系統，結合社會福利、醫療衛生及教育單位，提供發展遲緩兒童通報、篩檢、療育及轉銜等整合性服務，86 至 109 年 12 月止，累計服務達 6 萬 806 人，目前提供評估鑑定與療育之醫療機構、復健診所及發展中心共 66 家，公私立幼兒園機構中提供早療融合教育者共 415 園；並委託辦理早期療育社區資源中心，提供發展遲緩兒童及其家庭完整支持及協助，109 年度計服務 5,653 人、5 萬 6,460 人次；亦針對在醫療院所或身心障礙福利機構接受療育服務的兒童，提供發展遲緩兒童療育補助費，計服務 1 萬 351 人數、2 萬 8,048 人次。

（六）身心障礙者專車（小型復康巴士），提供身心障礙者戶到戶及門運輸服務，協助身心障礙者就醫、就學、上班及休閒等交通服務需求，本市現行小型復康巴士共 328 輛，由本市公共運輸處委外營運，109 年度計服

務 105 萬 7,226 人次（含陪同者）、58 萬 8,317 趟次。

（七）辦理身心障礙者資源中心，並於中心辦理社區式日間照顧服務，提供社區身障者更多元的服務選擇，109 年度 6 處身心障礙者資源中心提供個案服務計 1,468 人、5 萬 4,068 人次；提供社區式日間照顧服務計 95 人、3 萬 4,689 人次；辦理方案活動計 839 場、8,399 人次。

（八）辦理身心障礙者輔具服務，提供輔具專業諮詢、評估等服務，並辦理身心障礙者輔具費用補助，109 年度計服務 9 萬 498 人次，計補助 1 萬 500 人次、補助 8,445 萬 7,469 元；長照失能輔具費用補助，109 年度計服務 9,009 人次，計補助 2 萬 5,800 人次、補助 1,510 萬 3,684 元。

（九）提供本市失能老人日間照顧、居家服務、送餐服務等各類專業及互助型的照顧措施，及提供獨居及失能老人全面性照顧服務，服務面向含居家服務、日間照顧、家庭托顧、營養餐飲、關懷訪視等，109 年度計服務 232 萬 3,553 人次；針對經濟弱勢老人提供假牙裝置及活動維修補助計 1,154 人次；辦理各類型社區照顧關懷據點以擴充在地服務量能並提升社區老人社會參與力，計服務 295 萬 5,136 人次；落實社區整合照顧服務，推動石頭湯計畫，服務 590 位個案。

（十）為減輕家長育兒經濟壓力，持續發放臺北市育兒津貼，5 歲以下兒童每月補助 2,500 元，109 年度計核撥 5 萬 1,385 人次；另臺北市友善托育補助，108 年 9 月起延伸補助至 3 歲以下兒童，109 年度計核撥 17 萬 9,460 人次。

（十一）提供 6 歲以下兒童及照顧者互動、遊戲、成長、融合的多元化遊憩場域，辦理 13 家親子館及 1 家嬰幼兒物資交流中心，提供分齡及主題親子遊戲活動空間、外展服務，109 年度計服務 155 萬 5,800 人次；另補助民間團體建置 11 家育兒友善園，計服務 23 萬 6,889 人次。

（十二）辦理兒童托育照顧服務，109 年度立案托嬰中心家數計 252 家，核定收托計 6,916 名兒童；居家托育人員（保母）計 7,450 人，收托 9,532 計名兒童。

（十三）辦理特殊境遇家庭扶助，協助遭逢特殊境遇情形如配偶死亡、入獄服刑、未婚懷孕或或家庭暴力受害等家庭，提供其各項經濟扶助，

109 年度臺北市特殊境遇家庭計 1,684 戶，計扶助 1 萬 2,353 人次。

（十四）拓展社福力，完善社福機構布建：結合動態地理資訊系統（GIS）分析區域社福需求與供給落差；持續透過「土地緊盯小組」會議定期追蹤與列管社會局爭取布建社福設施基地之情形，截至 109 年 12 月止已爭取 51 處社福基地。

（十五）為保障弱勢市民居住權益，賡續推動公宅 30%經濟及社會弱勢者入住機制。並於 106 年於大龍峒社宅首度適用，截至 109 年止提供 14 處社宅（842 戶經濟及社會弱勢戶），其中 10%提供低收入戶，採抽籤制；20%提供身分弱勢戶（老人、身心障礙者等），採評點制。

（十六）辦理老人文康休閒及成長活動部分：109 年度辦理 11 場大型活動計 861 人次，樂齡共學課程計 1,520 人次，例行性休閒活動（含社團）計 8,969 人次；創新服務方案方面，共辦理 26 場銀髮肌力課程，計 1,142 人次；辦理青銀共居專案，共 23 場世代共融服務，計 645 人次；辦理「預立醫療照護諮商服務（ACP）」，計 30 人完成簽署。

（十七）陽明教養院安置本市中度、重度或極重度智能障礙者，提供全日型住宿式照顧服務，於 109 年 11 月 24 日修正公布「臺北市立陽明教養院入出院自治條例」；華岡院區整修工程已完工，改善服務對象之生活空間並增加服務人數，期能提供全人的身心障礙福利服務。

（十八）浩然敬老院提供院民安養服務，收容照顧本市老弱無依長者 390 人。

（十九）本市家庭暴力及性侵害防治中心強化家暴及性侵害防治網絡合作，提供兒童少年保護、老人保護、家庭暴力防治及性侵害防治服務，持續提供 24 小時求助服務窗口，於臺北地方法院與士林地方法院內設立家庭暴力事件服務處，提供法律諮詢服務、出庭服務、個案服務、轉介服務。

八、關於勞工就業工作方面

109 年度勞工就業施政重點，為貫徹民生主義現階段社會政策之所需，致力於勞工行政素質的提高，加強勞工福利措施，保障勞工權益，安定社會秩序。一年來施政所獲成效如下：

（一）和諧勞資關係

1. 加強輔導各業勞工成立工會，及全力輔導各工會會務運作、促進勞資和諧。積極輔導事業單位辦理職工福利業務，計 4,158 家事業單位完成設立；配合中央政策辦理輔助勞工建購修繕住宅貸款利息補助，計補助 6 萬 8,258 戶，補助金額計達 1,578 萬 488 元；鼓勵事業單位辦理托兒設施措施；稽催足額提撥勞退金已完成結案事業單位家數計 1,810 家，繳存勞退金額達 445 億元。
2. 受理勞資爭議案件，期使勞資爭議案件得以公平、公正解決；設立服務櫃檯，結合社會各界熱心志工，及聘請臺北及基隆律師公會之專業律師，提供勞工法律諮詢服務及協助勞資爭議。
3. 實施職業安全衛生勞動檢查 2 萬 3,090 場次、勞動條件檢查 1,637 場次，並辦理相關教育訓練，促使各行業遵守職業安全衛生法及勞動基準法等相關法規，解決勞資爭議；臺北職安卡&安康方案營造業一般安全衛生教育訓練受訓合格人數計 1 萬 1,499 人。補助勞工職業災害死亡、重殘及職業病慰問金，109 年度共慰助 29 戶，核發慰問金 548 萬元。

（二）就業促進措施

受理 16 件就業歧視案，召開 3 次就業歧視委員會，評議 16 件；受理 57 件性別平等申訴案，召開 6 次性別歧視委員會，評議 37 件；辦理資遣通報，有效掌握資遣通報之失業勞工，109 年度計受理 3 萬 1,616 家次事業單位資遣通報，計資遣 4 萬 9,204 人次。

（三）就業服務

1. 辦理職業介紹工作，實際達成求職登記 7 萬 1,275 人，推介就業機會 12 萬 7,686 個，成功就業 4 萬 5,146 人；特定對象個案管理及就業諮詢工作，實際運用個案管理模式開案 6,820 人，推介 1 萬 5,357 人次，成功就業 6,008 人、舉辦 2 場次個案研討會，提供就業諮商共 652 人次；針對新移民求職者辦理就業研習班 8 場，計服務 302 人。
2. 協助 2 萬 4,738 人申請失業給付，協助 2 萬 5,296 人辦理失業認定，協助 8 萬 3,983 人次辦理失業再認定；設立臺北人力銀行營運中心，提供

數位化就業服務，109 年度網站瀏覽人次 1,442 萬 3,647 人次、新增求職人數 6 萬 8,095 人，新增廠商 5,554 家，新增工作機會 14 萬 4,394 個。

（四）勞動教育

加強推廣勞動教育、提升勞工專業知能，補助並輔導本市工會組織或人民團體確實辦理勞動教育，執行金額1,948萬6,000元。

（五）職能發展

落實市民職業訓練，並加強辦理特定對象之職業訓練，日（含日間、產訓合作及學院委託訓練）、夜間實際參訓人數為2,683人；協助學員進行職涯諮詢，並提供諮詢建議，輔以客觀工具協助學員了解職業能力，達成適性發展功效，迄109年度線上職能評量資料庫累計6,278人。職涯諮詢服務計諮詢1,621人。

（六）外籍勞工服務

設立國際移工諮詢中心，協助國際移工處理相關事務，秉持「法律保障，人道關懷」之移工政策，提供國際移工法令諮詢、心理諮商、生活諮詢、關懷服務等各項服務，109 年度計受理諮詢 8,517 件、受理勞資爭議案件 1,359 件、協調會 211 場、辦理國際移工離境驗證服務 3,287 件。

（七）身障就業重建

辦理109年庇護性就業補助方案，補助29家庇護工場，開創454名庇護性就業機會，並以網路、整合庇護商品禮盒及推動本市各機關採購競賽等多元行銷，提高庇護工場營運績效。

九、關於警政工作方面

109 年度警政業務施政重點為強化各類刑案偵查工作；推動執法科技化，精進交通執法；嚴正取締交通違規；持續維持第 1、2 期錄影監視系統高妥善率，辦理第 1 期錄影監視系統汰舊換新，發揮偵防犯罪效能，形成綿密治安網絡；賡續執行「治安風水師」方案；積極取締涉嫌賭博電子遊戲及妨害風化（俗）行為場所；依法處理集會遊行案件；擴大預防少年犯罪宣導及配合

本府教育局（以下簡稱教育局）校園法治教育宣導；執行婦幼保護支援及通報機制；激勵員警士氣，強化勤務紀律，貫徹「四零管理」目標；分階段積極籌劃興（改）建老舊辦公廳舍，以改善員警生活環境，提升工作士氣；優化警用無線電通信效能與通達率；辦理各項策略目標專業職能講習。一年來施政所獲成效如下：

（一）109 年度暴力案件發生 71 件、破獲 75 件、破獲率達 105.63％；竊盜案件發生 5,244 件、破獲 4,950 件、破獲率 94.39％，較 108 年度發生減少 401 件、破獲率增加 5.61 個百分點；查獲毒品案件計 5,132 件、嫌疑人犯計 5,418 人、起獲毒品重量計 496.9 公斤；配合內政部警政署（以下簡稱警政署）檢肅非法槍械以向上溯源為主之政策導向，逐案管制查獲槍械，積極向上溯源，109 年度檢肅績效達 100％；本府警察局（以下簡稱警察局）賡續執行「取締職業性賭場」及「掃蕩賭博計畫」查緝工作，針對一般賭博、網路賭博等案件加強布線查緝；另本市係高度都市化城市，傳統職業性賭場日趨減少，轉變成以網路科技賭博犯罪為主，警察局當前查緝重點將朝網路、科技、運動簽賭暨職業性大賭場加強取締，以遏止賭博犯罪，淨化社會治安。

（二）賡續執行「取締易肇事之重點交通違規」、「改善機車行車秩序」、「取締重大交通違規」、「取締酒後駕車」等各項專案及重點執法工作、因應本市全般暨最新交通狀況，每半年定期檢討「一般日上下午尖峰」、「日間離峰」、「夜間二次尖峰」及「週休二日暨例假日期間」之交通疏導勤務崗位，加強運用警、民力，發揮交通疏導功能；另針對各項重大工程、大型活動、連續假期及易壅塞路段，加強規劃部署交通疏導及路況查報勤務，確實維護交通順暢與安全。

（三）警察局第 1、2 期錄影監視系統共建置 1 萬 5,416 支監視器，目前各項維修及保養流程均穩定順暢運作，109 年度平均月妥善率 99.93％；賡續執行「治安風水師」方案，109 年度完成計 1 萬 3,918 戶住宅防竊檢測服務，並針對本市金融機構計 1,182 家營業場所實施檢測（其中 2 家位於軍事管制區及總統府內免測），檢測結果符合規定。

（四）策訂「強化正俗專案掃黃、掃賭（賭博電玩）工作計畫」，加強取締非法色情行為，109 年度涉嫌賭博電子遊戲場所計 51 件；另取締涉嫌妨害風化場所計 227 件、件數達成率 125.4%，得分 7,741 分，得分達成率 87.7%。

（五）109 年度處理集會遊行陳抗事件計 2,811 件，均能事先縝密規劃勤務、整備警力及裝備，有效維護本市社會秩序安全，並兼顧民眾言論自由權利。

（六）為落實執行加強保護少年措施作為，有效防範少年犯罪，提升少年預防犯罪觀念，警察局於 109 年暑假舉辦「暑期保護青少年－青春專案創意四格漫畫比賽」以「反毒、拒毒」、「預防少年加入幫派」及「預防少年參與詐欺集團」為競賽主題，吸引本市國中及高中（職）學生踴躍投稿，透過文字語言及具想像力之漫畫宣傳，引發青少年對犯罪相關議題的關注，進而強化其法治觀念及自我保護意識；另 109 年度拍攝「肖年ㄟ！危險啦！」犯罪預防宣導微電影，上傳影音平臺 YouTube 及 FB 供民眾瀏覽，並持續透過官網及少年花露米臉書粉絲專頁等網路媒體，宣導相關犯罪預防訊息，擴大宣導成效。

（七）賡續執行婦幼保護支援及通報機制，提升員警處理婦幼被害案件之敏感度、熟稔度及同理心；強化性侵害被害人一站式服務，遇案即時通報各保護網絡單位，提供被害者完善的保護及服務，避免被害者遭受二度傷害，及保障被害者隱私權；針對轄區特性以及轄內婦幼安全警示地點加強防處，並利用社區治安會議等集會宣導，加強婦幼自我防護能力，減少被害案件發生。

（八）賡續嚴密風紀案件查處，持續實施「風紀檢測」，貫徹「四零管理」－「零酒後駕車、零交通事故、零違紀案件、零違法案件」之目標，杜絕違法違紀情事發生，109 年度上、下半年靖紀工作，均獲警政署評核為甲組優等（第 1 名），將賡續執行，並秉持「不掩飾」、「不庇縱」之原則，公正查處員警風紀，以維廉潔形象。

（九）賡續積極籌劃興（改）建老舊辦公廳舍，改善員警生活環境，109 年 12 月 18 日舉行警察局南港分局南港派出新建工程落成啟用典禮；另賡續

辦理無線電終端設備定期保養與修護，109 年度計完成維修各式無線電裝備 334 臺次及系統（含站臺設備）異常狀況處置 105 次、採購空氣導管式耳機麥克風 4,200 組與輕量化肩掛式麥克風 4,000 組，供應勤使用。

（十）賡續落實員警術科體技（能）訓練、提供員警多元化的進修管道、推動員警心理輔導防處、工作、身心健康課程、諮商輔導及同仁對危機通報、諮商轉介等知能，以提升員警應勤技能，發揮隨機應變、機先防制能力，確保執勤效能、安全，有效維護本市治安。

十、關於衛生保健工作方面

109 年度衛生保健施政重點，為落實醫療服務與健康照護在地化政策，推動公共衛生初段預防觀念，深化社區健康照護，強化緊急醫療救護體系，積極建構防疫體系，並透過本市立聯合醫院的醫療服務與健康服務中心的保健服務相互合作，完善醫療照護網絡，落實公共衛生任務。一年來施政所獲成效如下：

（一）強化食品安全

推動臺北市食品安全自治條例、食品安全制度透明化及臺北市餐飲衛生管理分級計畫，建立源頭管理制度，加強市售食品、藥物及化妝品抽驗，持續監控違規食品、藥物、化粧品廣告及查處作業，必要時抽驗及追查源頭，隨時掌握違規食品流向，全面淨空市場；優化食材登錄平台稽核食材來源，增設系統自我檢核資料缺漏功能，提升登錄資料正確性；持續執行食品餐飲業者衛生稽查，並針對高風險業者加強稽核與輔導；於重大食安事件發生時，即時回應並處理媒體新聞輿情，以提升市民食安信心；透過「食安週」集中宣導本市食安政策，讓市民知道政府用心在建構安心外食的環境，瞭解市民對於本市食安政策的有感程度；精進衛生稽查人員專業知能、強化危機應變處理能力，守護民眾食品安全與消費權益；提升檢驗品質與能力，增加執行公權力的信心，保護市民飲食安全。

（二）促進市民健康

落實全場域的健康促進，營造健康的支持性環境；辦理「台北卡」健康服務，透過參與健康促進活動累積健康點數，以強化市民自我健康管理；提供癌症防治暨篩檢服務，並強化陽性個案追蹤管理；強化菸害防制，建構無菸支持環境；提供各項優生保健篩檢服務，營造母嬰親善支持環境；提供學齡前兒童整合性篩檢服務、學童高度近視防治服務及防齲服務；建置慢性病防治網絡，提升民眾自我健康管理能力，鼓勵參與預防保健，提供異常個案轉介、衛教、追蹤及管理服務；實施多元宣導與專業教育，提升網絡防治知能並深化民眾心理健康認知；推動府級自殺防治中心及民眾心理健康促進相關業務，建立全面性自殺行為個案通報與關懷追蹤服務。

（三）精進疫病防治

配合多元化傳染病通報系統，加強醫院感染管制查核與輔導、落實物資倉儲管理與物流控管，社區防疫人才培育與防疫專業管理人才儲備；建立社區疾病監測網絡，加強疫情監測，及時啟動防疫機制，並針對流感、登革熱、結核病及腸病毒等重大傳染病，制訂全市傳染病防治工作計畫，運用資訊系統智慧防治傳染病，透過跨局處合作防範傳染病之流行；積極提升各項疫苗之接種率，以發揮群體免疫效果。

（四）杜絕毒品危害

本市為全國之首設立毒防中心專責單位，以公共衛生與醫療角度制定策略地圖及防治毒品危害策略目標，連結相關局處共同規劃辦理毒防業務。以三級預防為架構規劃毒防業務，一級預防－避免民眾接觸毒品，規劃及提供適性之反毒教育宣導；二級預防－完善毒品防制體系，彙整數據分析引導政策規劃及整合本市防毒資源完善防毒體系；三級預防－提供優質個案服務，結合各項資源提供就學、就醫、就業各項轉介服務，並針對用藥者家庭提供各項資源及輔導協助方案。並發展藥癮防治社區營造計畫為 109 年施政重點，建立社區社會支持及復歸機制，透過發展 12 宮格規劃之社區主義，從一、二、三級預防面向發展個人、家庭、學校、社區，強化社區處遇之垂直及水平資源整合，建立有效的青少年藥癮防制系統，提升青少年在社區中專業技能之學

習與復歸；另推動男同志藥愛（chemsex）防治處遇計畫，減少「以藥助性」致高風險性行為而感染愛滋或梅毒等性病、藥物成癮及安非他命精神病等合併症，使風險族群認識藥愛行為對個人可能的傷害，並了解求助管道。

（五）整合醫療照護

優化本市緊急醫療救護體系，精進急診處置品質及能力，推廣分齡分眾 CPR+AED 急救教育訓練計畫，提升民眾施救的能力及信心，並鼓勵本市 AED 設置場所申請「AED 安心場所」認證，以加強人員訓練與落實 AED 管理，於發生緊急事故時，把握黃金救援時刻，保障民眾生命安全；強化急重症處置策略及建立直送適當醫院機制，提升緊急醫療救護系統效能及醫療服務品質；落實分級醫療、結合居家醫療照護及安寧療護等服務，並推廣預立醫療照護諮商，建構本市醫療安全作業環境，推動醫療安全及品質提升計畫，強化醫療機構品質與病人安全，定期舉辦醫療安全品質提升提案獎勵活動，廣邀各醫療院所積極參與並達到互相觀摩學習，增進本市醫療安全與品質；落實醫事人員業態管理，以掌握醫事人力資源；積極取締不法醫療情事及加強淨化醫療廣告工作，以健全醫療體系，維護民眾健康與病人權益。

（六）完善長照安寧

本府建立跨局處整合機制，整合本府衛生局（以下簡稱衛生局）、社會局、民政局、財政局、教育局、交通局、勞動局、都市發展局、資訊局及法務局，並聘請相關學者專家、民間機構團體代表及服務使用者代表，共同研商規劃本市長期照顧政策推動方向、開發長期照顧資源，以建構多元性、全面性的長照服務，並提升本市長期照顧服務品質及權益保障等相關事項；為增進臨終長者有尊嚴、有品質善終照護，本府轉介有安寧需求的個案予受過安寧專業訓練的醫療團隊人員，提供專業服務，幫助長者有效控制疼痛及不適症狀，提供五全（全人、全家、全程、全隊及全社區）之身、心、靈的照顧。

十一、關於環境保護工作方面

109 年度環保施政重點，為強化垃圾清運及源頭管制、提升環境品質、防制公害污染、維護市容整潔、打造乾淨之環境空間、以專業技術為民服務、強化廢（污）水管制、確保公眾飲用水品質、落實環境影響評估制度、積極加強宣導並確實執行環境保護法令等。一年來施政所獲成效如下：

（一）強化垃圾清運及源頭管制

持續辦理垃圾貯存、收集、清運工作，強化執行資源回收，使資源有效再利用，推動執行垃圾強制分類，由垃圾源頭進行減量工作，以降低垃圾總量。

（二）提升環境品質、防制公害污染

1. 加強各類空氣污染源稽查管制、調查、列管及輔導改善等工作。
2. 受理民眾陳情噪音案件包括工廠（場）、營業與娛樂場所、營建工程、擴音設施、交通噪音等，協助辦理航空噪音補助工作，噪音法令宣導活動，以及受理本市建築物輻射污染偵檢；109 年度一般地區環境音量合格比率 100％。

（三）維護市容整潔、打造乾淨之環境空間

加強街道清掃及側溝清理，維護市容觀瞻；確實執行年度溝渠清疏，加強違規廣告、垃圾包之清除、取締，積極查報清除廢棄車輛，推廣清山淨水運動，持續山區廢棄物清理及違規車輛扣車取締，推動清潔月加強春節前清運大型廢棄物工作。

（四）以專業技術為民服務

1. 應用電腦資訊作業系統，即時提供本市最新環境品質檢（監）測資料查詢服務。
2. 依據 ISO 17025 規範及環保署公告標準檢驗方法執行檢驗作業。109 年度總計完成空氣品質監測 3 萬 9,147 項次、空氣品質檢測 773 項次、河川水質檢驗 5,947 項次、地下水質檢驗 201 項次、飲用水質檢驗 8,092 項次、事業廢水檢驗 699 項次、垃圾分析 1,139 項次及環境噪音監測 1,650 項次。

（五）強化廢（污）水管制及確保公眾飲用水品質

1. 為強化廢（污）水管制，執行水污染源稽查計畫，共稽查 2,381 件次，採樣 265 件次。
2. 為維護市民飲用水安全，109 年度計執行飲用水稽查 1,753 件次，採樣 1,414 件次，均符合飲用水相關規定。

（六）落實環境影響評估制度

109 年度影響評估審查委員會共召開 17 次會議，共審查 29 案次；環境影響評估個案監督次數，共計 195 次。

（七）積極加強宣導並確實執行環境保護法令

為加強為民服務及實踐主動親切的施政理念，對於市民檢舉之環境污染（公害）案件，採 24 小時全天候 3 班制執勤方式加以查處，並依據現行空氣污染防制法、噪音管制法、水污染防治法、廢棄物清理法、飲用水管理條例、環境用藥管理法、毒性化學物質管理法、環境影響評估法、臺北市一般廢棄物清除處理費徵收自治條例等環保法規暨相關勤務規定，執行稽查、勸導、告發、裁處、收繳、移送行政執行處強制執行及不服告發處分之陳情、訴願案件答辯作業等事項；為加強為民服務工作，以及時處理市民公害陳情案件，有效掌控污染源，並降低污染程度，進而減低市民所受的損失並維護本市環境品質，同時，依本府環境保護局（以下簡稱環保局）重點工作執行相關計畫，加強同仁環保教育，並向市民宣導相關環保法令，提升民眾環保意識及守法精神。

（八）辦理垃圾焚化作業及公害防治規劃、灰燼處理，紓解垃圾處理問題

109 年度共焚化 78 萬 9,366 公噸廢棄物，解決垃圾處理問題，並使廢熱發電收益達 4 億 579 萬 3,922 元。

十二、關於都市發展工作方面

109 年度都市發展施政重點，為擘劃本市都市永續發展願景，推動首都圈議題合作；成立容積代金基金管理委員會；因應都市發展需求、實務執行情形及產業變遷等，修正臺北市土地使用分區管制自治條例部分條文；持續推動都審興革方案，持續辦理本市都市設計準則擬定事宜；更新本市數值地形圖，供都市計畫及工務建設使用；持續推動公辦都更優先案件，定期更新

審議案件受理進度，積極推展社區營造等都市再生工作；全面落實建造執照申請案及公共安全檢查之建築師及專業技師簽證制度，推動綠建築審核，訂定「臺北市危險及老舊建築物加速重建辦法」以協助本市老舊建築物更新重建等。一年來施政所獲成效如下：

（一）都市發展綜合業務

1. 辦理首都圈之推動工作，「雙北合作交流平臺」召開 4 場工作會議；在北臺區域發展推動部分，本市主辦「北臺區域發展推動委員會輔導整合及策略規劃執行計畫」幕僚及發展推動組事務，召開 3 次工作會議、2 次擴大幕僚會議、1 次副首長會議及 1 次首長會議展示推動成果。

2. 依據「臺北市容積代金基金收支保管及運用自治條例」及「臺北市容積代金基金管理委員會設置辦法」，於 108 年 3 月 12 日成立基金管理委員會，109 年度共召開 4 次會議，審核基金收支保管運用及標購公設保留地作業計畫；容積移轉審查，都市計畫容積移轉前置作業查詢共 1,432 件、受理都市計畫容積移轉申請案書面審查共 44 件、核發都市計畫容積移轉許可證明共 21 件，另核發古蹟容積移轉許可證明共 8 件。

（二）都市計畫規劃

1. 本市土地使用分區附條件允許使用標準於 109 年 8 月 26 日修正發布，修正公車調度站、保護區設置托兒教保及社福設施申設資格等允許使用標準。另為因應近年運動風氣興盛、促進產業均衡發展，及為利市場設置及都市環境再生等，修正本市土地使用分區管制自治條例有關住三設置健身服務業規定及市場用地建蔽率容積率之備註規定，經本市議會（以下簡稱市議會）109 年 11 月 4 日三讀審議通過，並於 109 年 11 月 23 日函送內政部核轉行政院備案。

2. 推動全市行政區通檢作業，已完成內湖區、南港區、松山區、萬華區、大同區都市計畫通盤檢討，其他 7 個行政區陸續辦理中。

（三）都市設計

持續推動都市審議興革方案及少紙化程序；109 年度本市都市設

計審議委員會審議案件共計 240 案；持續推動綠美化維護管理及考評機制；完成「臺北市重點景觀地區行動策略計畫」專業服務委託案及「後站商圈人本環境暨整體風貌型塑先期規劃」專案委託案。辦理「南港生態綠廊及立體連通平台建置工程」委託專案管理技術服務案、「景觀策略地區行動計畫－人本環境改善作業（建啤周邊）」委託服務案、「忠孝東區公共空間廊帶及周邊人本環境改善先期規劃案」及「臺北市戶外熱環境特徵及熱舒適提昇計畫」等委託服務案。持續辦理本市社宅公共藝術案及都市設計準則擬定事宜。

（四）都市計畫勘測

完成本市新擬（修）訂都市計畫及通盤檢討案，測設都市計畫樁位 60 點，落實都市計畫之實施；完成都市計畫樁位檢測、補建、查對等工作，提供辦理公共設施用地分割、徵收、道路施工、公園開闢，辦理樁位檢測、補建計 723 點，高程點檢測 569 點、控制點及樁位查對 1,020 點；完成 109 年度本市航測正射影像圖製作及數值地形圖更新工作案及歷史類比圖資掃描建檔計畫；完成核發人民申請建築線指示案件 1,818 件；完成本市建築線圖形管理系統更新維護案。

（五）建築管理審核及督導

完成督導違建查報案件複查 70 件、拆除案件複查 93 件、大型違建複查 21 件及建築工地總檢抽查 260 件；完成本市現有巷道廢止或改道申請案 1 件。

（六）住宅業務

賡續辦理出租國宅及社會住宅之配（續）租、中繼住宅之協助；南港區東明社會住宅甲、乙兩區於 109 年 3 月起入住；文山區木柵、大同區大橋社會住宅及內湖區金龍都更分回戶於 109 年 10 月招租；大同區明倫社會住宅於 109 年 11 月招租；在考量確保市民居住權利及改善居住環境，同時能落實中央「整體住宅政策」及本市公共住宅重大政策，持續推動本市興建社會住宅政策，109 年度計文山區木柵社會住宅、大同區明倫社會住宅、內湖區瑞光社會住宅、南港區中南社會住宅等 4 處完工，中山區錦州社會住宅、北投區福國社會住宅、文山區興

隆社會住宅 I 區等 9 處開工，另 23 處基地施工中，8 處基地辦理工程發包及規劃作業；完成住宅補貼之審核，核發購宅貸款利息補貼核准函 335 戶及修繕貸款利息補貼核准函 61 戶，另租金補貼核准 1 萬 5,294 戶；辦理本市低收入戶承租房屋租金費用補貼，計有 460 戶申請，355 戶合格；辦理臺北輕鬆住－租金分級補貼加班列車，計有 1,109 戶申請，824 戶合格；增撥本市住宅基金 126 億元，以取得文山區景豐二區（原名景美運動公園南測第二期基地）、大同區延平北路及萬華區福民社宅等多處社會住宅基地。

（七）都市更新

持續推動公辦都更優先案件，賡續辦理本市都市更新基金之營運與管理計畫，辦理大稻埕歷史風貌特定專用區容積移轉審議作業及檢討劃定臺北市都市更新地區暨擬定都市更新計畫。積極推動民間都市更新受理申請案，109 年度已召開公辦公聽會 106 場，申請報核 47 件，核定 43 案，完工 18 案，辦理幹事會（含權變小組及專案會議）131 場、審議會 50 場；受理民間申請推動都市更新整建維護經費補助，賡續辦理事業計畫推動事宜；加強民間更新開發諮詢及網路查詢服務，並加強網站資訊之建構，定期更新審議案件受理進度；積極推展社區營造等都市再生工作。

（八）建管業務

配合都市計畫之公布實施建築管理，辦理審查各項建築執照；實施巡（抽）查施工中建築工地及工地勘驗、辦理建築物使用執照申請核發；實施定期及不定期檢查各建築物之公共安全並處理違規案件、清查停車空間及建築物用途變更使照（竣工）審查；受理本市公寓大廈所成立之管理組織報備事宜、依「臺北市廣告物管理自治條例」對建築物申請設置廣告招牌竣工實施勘查及違規廣告物查報取締拆除；辦理建築師及營造業申請登記或移轉；持續加強全市影響公共安全之既存違建拆除工作，並配合府方政策專案執行拆除；持續推動違建查報業務及加強違建查報系統上網事宜；協助加速都市計畫範圍內危險及老舊瀕危建築物之重建；針對「騎樓」、「無遮簷人行道」及對依法強制要求退

縮並供公眾通行的人行空間，辦理鋪面更新改善；延續推展建築管理電腦化、檔案管理逐步數位化，以供市民申辦建築執照檔案縮影、執照地籍圖套繪及核發證明文件等，以期建設本市為現代都市。

十三、關於文化建設工作方面

109 年度文化施政重點，為以提升市民文化素養、打造影視音產業、提升創造力及保存文化資產等四大計畫，致力於讓本市成為具有包容性及多元性，屬於市民的幸福城市。一年來施政所獲成效如下：

（一）推展文化藝術發展

1. 提升市民文化素養：辦理文化創意產業輔導計畫，創意聚落輔導；舉辦臺北爵士音樂節；辦理國際文化藝術交流；補助藝文工作者及團體；辦理臺北流行音樂產業推動及輔導計畫及公共藝術推廣計畫。
2. 辦理臺北電影節、臺北藝術節、臺北兒童藝術節、臺北藝穗節、臺北文學季、白晝之夜等藝術活動；辦理傳統藝術、民俗及有關文物之規劃與推動業務；補助團體辦理電影製作，影視協拍業務，促進影視產業發展；辦理藝響空間網，媒合藝文團隊進駐活化閒置市有房地。
3. 積極推動國內外藝術家駐村交流事宜；設計推廣專案計畫，秉持以人為本的設計理念來推動城市的改變與進化，並成立「城市品牌小組」，辦理臺北時裝週、ACG 產業發展推進計畫、臺灣圖文創作者輔導出版服務計畫等。
4. 辦理古蹟指定、歷史建築與文化景觀登錄；辦理經國七海文化園區民間自提 OT 暨 BOT 案興建期間履約管理；補助私有古蹟辦理管理維護、修復再利用計畫及修復工程；辦理老房子文化運動計畫，開啟公、私部門組織產業合作契機，引入民間資金與創意，共同辦理文化資產之修復及再利用；運用民間資源辦理館所委託民間營運督導管理事項。

（二）舉辦藝文活動

1. 本市中山堂管理所（以下簡稱中山堂）：除辦理國際性活動及政府重要慶典外，並以協助社交活動與管理各機關及民眾團體之活動為主要工作；不斷改進各項軟硬體服務設施，使演藝水準與環境逐年精進，提升

場地使用率以達成古蹟空間再利用目的，二樓堡壘廳與四樓劇場咖啡委託經營團隊辦理，三樓講堂及茶坊空間由中山堂自營辦理課程，營造更多元化之場所空間。

2. 本市立文獻館：編纂市志、文獻專刊、文獻資料保管、調查、徵集、典藏、展示、訪談及教育推廣等；舉辦口述歷史座（訪）談會、辦理典藏文物前置暨數位化作業、市志資料建檔、出版《古物圖譜二：臺北瑰寶的現代尋蹤》；古蹟推廣教育：辦理「世紀旅程－臺北設市百年紀念特展」、尋根溯源創意族譜設計比賽及史蹟導覽人員研習活動；購置圖書、古文書及古地圖等。
3. 本市立美術館：舉辦各檔展覽，購藏美術作品、辦理作品修復、數位化出版典藏目錄及進行藏品管理；辦理國內外館際交流、公共關係及行銷事務、研擬教育推廣活動實施計畫、培育志工團隊、配合展覽規劃創作體驗課程；辦理演講、座談、X-Site、王大閎建築劇場；出版現代美術學術學報、季刊、美術論叢及北美館年報等刊物；辦理第 58 屆威尼斯雙年展台灣館等活動。
4. 本市立交響樂團：以專業、國際、在地、文化平權各面向建構臺北交響音樂產業。聘請國內外知名音樂家及指揮家專業演出，型塑臺北現代文化精髓，持續委託國人創作，推動國際城市音樂交流，以臺北現代精緻文化向國際發聲；推動「台北市音樂季」打造城市品牌，辦理定期音樂會、音樂劇場、露天音樂會及社區音樂會；推動音樂文化公民權，向下紮根辦理國小音樂工程計畫、附設樂團音樂會、育藝深遠音樂會及國小音樂劇、一校一樂團暨成果音樂會；建構臺北交響音樂史，整理、錄音、出版國人交響音樂作品向國內外發行，擴大國際聲量。
5. 本市立國樂團：委託海內外優秀作曲家作編曲，豐富國樂曲庫、內容及表演形式；舉辦傳統藝術季、109 年度臺北市民族樂器大賽、國 樂 研習營及育藝深遠；提供場地及師資培訓附設樂團；出版 CD、DVD 及樂譜，與國際名家合作錄製 CD 專輯，以推廣樂教。
6. 本市藝文推廣處：編印藝文書訊、辦理市民講座及藝能研習、藝文展覽

及音樂沙龍演出，充實市民文化內涵；召募培訓文化志工；推廣地方戲曲，辦理社區藝術巡禮及育藝深遠活動；城市舞臺節目製作演出、親子劇場、文山劇場及大稻埕戲苑營運業務，提供藝文活動表演節目或場地。

十四、關於消防工作方面

109 年度消防施政重點以「提升防救災能量、保障市民生命財產安全」為使命，並以「打造安全無虞的臺北城」為願景，持續精進各項防救災勤業務。在火災預防方面，除持續執行場所消防安全設備檢查、補助及推廣裝設住宅用火災警報器外，更強化公共安全聯合稽查作業，未來將精進各項消防安全管理制度、有效降低火災傷亡；在災害搶救方面，辦理各項救災演練、持續精進消防救災車輛及裝備器材，提升災害搶救能力；在緊急救護方面，提升市民 CPR+AED 學習普及率、落實三大急重症分級送醫制度、強化醫療指導醫師制度及救護品質管理措施等強化社區生命之鏈要素；此外本府消防局肩負本市災害防救政策任務，推動本市地區災害防救計畫，辦理複合式災害防救演習，強化本市災害防救會報、災害防救專家諮詢委員會及災害防救辦公室運作機能，持續推動並健全本市災害防救體系。一年來施政所獲成效如下：

（一）興建基層消防分隊及整修舊有廳舍，充實消防廳舍應勤設備，改善工作環境，提升工作效能。

（二）推動本市地區災害防救計畫及本府各局處災害防救業務執行計畫修正，持續辦理災害防救深耕計畫，增進防災科學教育館功能，加強防災宣導工作，提升市民防災知能及自救能力。

（三）辦理災害防救演習，修訂災害防救法令，持續執行颱洪應變與監測預警計畫，依規定成立災害應變中心，提升本市災害緊急應變能力。

（四）強化本市災害防救會報、災害防救專家諮詢委員會及災害防救辦公室運作機能，持續推動並健全本市災害防救體系；加強辦理本市各級災害應變中心資通訊系統汰換，優化本市防救災設備效能。

（五）全面加強公共場所消防安全檢查、持續辦理各類場所消防安全設備會審會勘、檢修申報、防焰標示及落實防火管理，以及提升消防安全管理

制度；強化爆竹煙火、公共危險物品及可燃性高壓氣體場所安全管理及檢查；推動家用燃氣熱水器專技人員安裝制度，並補助民眾安裝或遷移燃氣熱水器，以減少一氧化碳中毒；持續推動宣導安裝住宅用火災警報器，減少住宅火災死亡，確保市民生命及財產安全。

（六）配合內政部消防署調查之品項進行採購，加強安檢同仁辦理場所消防安全設備之執行能力及效率；購置行動平板供安檢同仁使用；建立家戶訪視資料庫，透過平板輸入訪視結果，以減少人工誤繕及紙張浪費。

（七）規劃及管理消防通道，強化災害指揮及搶救效能，辦理各項消防救災演練，充實救災車輛及裝備器材，強化搜救隊救災裝備、編組及效能，維護消防水源，提升重大災害搶救能力。

（八）擴大民力運用，充實義消組織及民間救難志願組織裝備器材，精實義消人員及民間救難團體防救災技能訓練，增進福利、保險及撫慰措施。

（九）賡續推動提升火災現場調查技能及裝備，落實實驗室 ISO 認證，強化火災原因調查鑑識之公信力；充實火災原因分析管理系統功能，有效運用火災統計分析資料，作為消防行政參考。

（十）強化社區生命之鏈、提升市民 CPR+AED 學習普及率、落實三大急重症分級送醫制度、強化醫療指導醫師制度及救護品質管理措施，充實救護裝備器材及精進救護訓練教材提升訓練效益、適當部署及執行「嚴重特殊傳染性肺炎」勤務。

（十一）強化消防人員救災技能，精實火災搶救作為，加強人命救助訓練，增進突發應變能力，並賡續辦理大客車駕訓，建立安全駕駛防禦觀念，落實消防人員常年訓練，藉以提升救災專業效能，確保消防任務遂行。

（十二）精進救災護護指揮派遣，以持續提升救災、救護、為民服務等服務品質。

十五、關於水庫維護工作方面

109 年度水庫維護施政重點，為大壩及附屬設施之相關檢查、監測及維護，水庫操作系統等設備之維護，水文氣象、水質、水庫淤積之調查、分析

與研究，加強水（陸）域巡邏及垃圾、漂流物清理與取締水庫蓄水範圍內各項污染水源之行為及颱洪期間與石門水庫聯合運轉，並強化與氣象、下游防汛單位之協調、通報連繫作業，維護大壩下游行水區河岸之安全，賡續辦理水庫蓄水範圍內水土保持，及辦理水資源保育宣導，並藉由「翡翠水庫環境學習中心」推廣環境教育工作，以建立民眾愛護水源與重視自然生態保育。一年來施政所獲成效如下：

（一）安全檢查

辦理現地檢查 591 人次，自動儀器觀測及人工量測共 213 萬 7,134 筆，確認翡翠大壩安全穩定；針對翡翠水庫大壩及附屬設施進行例行性各項維護，並辦理翡翠電廠各項設備定期維護，確保各項設施正常穩定運作；辦理完成翡翠大壩及壩區強震儀系統汰換，提升強震時之監測品質及穩定性；完成水工機械閘門設施汰換及改善（大壩溢洪道#4、#5 弧型閘門鋼纜更新、翡翠發電進水口控制閘門及阻水閘門大修等），以維持閘門正常操作功能，確保水庫防洪運轉安全；辦理翡翠發電廠相關設備汰換及改善（翡翠主變壓器及廠用變壓器、翡翠廠用電#690 斷路器及比流器、翡翠大壩 500kW 緊急柴油發電機蓄電池、翡翠機組序控系統、翡翠電廠及大壩閘門資訊收集系統、翡翠機組冷卻水系統安全卸壓閥、翡翠大壩閘門啟閉電源開關擴充、水輪機動輪檢修及上下部襯圈、磨耗環製作等），強化電廠運轉穩定性。

（二）水庫操作

109 年度翡翠水庫集水區 6 至 9 月降雨量偏少僅約為歷年同期平均值 46%，惟運轉調蓄得宜，除滿足大臺北地區民眾用水外，並全力支援新北市板新地區用水，協助石門水庫渡過枯旱；109 年度水庫蓄水量皆保持於上、下限間之正常蓄水範圍，水庫水位至年底達 168.11 公尺，有效蓄水量為 3 億 1,773 萬餘立方公尺，有效蓄水百分比為 94.71%，全年出售臺北自來水事業處（以下簡稱北水處）3 億 5,651 萬餘立方公尺水量；水庫操作運轉、水文氣象測報及相關機電系統設備維護與改善均依計畫順利完成，確保水庫運轉操作正常；經由水質監測，全年卡爾森優養指數（CTSI）平均為 37.46，屬「貧養級」優良水質；經由

淤積測量，全年淤積量 25.4 萬立方公尺，低於歷年平均淤積量 74.4 萬立方公尺，年淤積速率小於初始庫容千分之一，淤積輕微；運用已建置之低功耗廣域網路基礎設施，建置翡翠水庫低功率環境監測應用資訊系統，進行邊坡監測、水文水質監測及生態監測，擴大廣域網路環境應用範圍，提升水庫管理效能，強化水庫智慧管理工作，達成維護水庫水質、減少水庫淤積及供水穩定之目的。

（三）經營管理

充分利用水資源產生綠色能源，全年計售電 1 億 8,087 萬 4,746 度，不僅增加市庫 2 億 8,880 萬 2,559 元收益，更減少 92 萬餘噸碳排放量（依 108 年電力排放係數 0.509kg/度）；強化巡查查報舉發與相關單位聯合巡查集水區違規污染行為，同時積極辦理水庫水土保育，以生態、工程雙管齊下方式保護集水區，以防止邊坡崩坍，減緩水庫淤積速度並維護優良水質；為防範漂流物對水庫出水閘門造成危害，辦理水庫水域漂流物清除工作，全年清除漂流物 243 公噸，有效防止水質污染及延長水庫使用壽命。

（四）水資源宣導

以推廣水資源教育及環境教育為目標，使各年齡層的民眾，均能在水庫自然環境中，深刻了解水庫運作及水資源保育之重要性，定期辦理一系列環境教育課程及活動方案等，例如辦理大臺北水源故鄉巡禮、學生導覽、水資源保育研習營、解說志工進階訓練、團體參訪及市政參觀等，109 年度參與環境教育活動之機關團體及一般民眾共 157 團，計 1 萬 282 人次，為提供參訪民眾更佳環教體驗，109 年度完成「翡翠水庫環教智慧導覽系統建置」案；建置「翡翠水庫水域虛擬實境導覽體驗」及「新店溪流域互動式觸控牆」來介紹翡翠水庫上游水域保育成果及新店溪流域上中下游的水利設施；建置「創意攝像館」，讓參訪民眾拍出結合水庫意象的趣味自拍照；建置「翡翠水庫庫區擴增實境導覽系統」讓民眾於庫區透過手機即可學習水庫相關知識，透過環境教育與科技的結合，將提供民眾更互動、有趣的環教體驗。

十六、關於觀光傳播工作方面

109 年度觀光傳播施政重點，為辦理本市施政及觀光行銷；參與旅展及爭取協助重大會展；輔導觀光產業；規劃推廣旅遊行程，經營管理旅服中心及場館；發行定期刊物；辦理廣電映演業查察，輔導管理有線電視；建置觀光行銷活動資料庫。一年來施政所獲成效如下：

（一）綜合行銷

運用多元管道進行城市行銷，如製播「輕鬆玩台北－自行車篇」、「你所未見的台北－夜間觀光篇」、「有點距離的小旅行－防疫宣傳」系列影片及居住正義 2.0 成果影片等，宣傳本市觀光特色及施政成果。舉辦大型節慶活動，吸引國內外旅客參加，並促進地方發展及提高知名度，如舉辦「2020 大稻埕情人節」，吸引民眾親近河岸及大稻埕舊城區；舉辦「臺北最 High 新年城－2021 跨年活動」，塑造臺北獨特節慶氛圍。

（二）觀光旅遊規劃與管理

1. 更新臺北旅遊網及辦理行銷活動；補助民間辦理觀光活動；與旅行業者合作，籌備於日本、韓國、中國、香港、東協十國、歐洲之宣傳；拍攝臺北觀光宣傳影片、辦理嚴重特殊傳染性肺炎疫情後觀光轉型論壇、彩虹觀光推廣；與日本東京都及韓國大邱合作交換廣告推廣觀光；辦理來臺旅客在本市之消費及動向調查；召開本府觀光委員會議討論本市觀光發展議題；辦理臺北開齋節 Live 音樂演出直播活動；辦理臺北燈節；贊助國際會議、展覽及獎勵旅遊於本市舉行；參加國內外重要旅展及專業線上會展。
2. 評選 5 家優良旅館業、17 名優良從業人員，激勵業者及從業人員提供優質服務；輔導 3 處景點及 11 家旅館取得穆斯林友善認證；輔導溫泉業者取得溫泉標章；建置與維護觀光景點行人指標、水域遊憩活動告示牌、觀光導覽地圖牌；辦理臺北河岸童樂會活動；持續推廣行銷雙層觀光巴士。
3. 辦理市政建設參觀活動；辦理「長青樂活遊臺北」活動；辦理 2020 臺北杜鵑花季；台北探索館辦理「黃阿瑪相遇 1920 臺北市」特展；梅庭辦理「藝起來梅庭系列活動」；發行北北基好玩卡並辦理行銷活動；營

管旅服中心提供服務、諮詢及發送觀光文宣等，並於西門町、士林、信義、永康街及北門 5 處提供走動式觀光旅遊諮詢服務。

（三）出版及媒體輔導管理

1. 編印發行《台北畫刊》月刊及《TAIPEI》英日文季刊，提供觀光旅遊及城市發展資訊外，另編印中、外文版臺北市觀光資訊全區地圖、2 份主題觀光手冊、110 年觀光行銷日曆等文宣出版品，另發行 4 份電子版分區觀光簡介手冊以及台北市居住正義 2.0 電子書。
2. 促使出版品及錄影帶節目帶租售業確實執行分級；輔導電影院依法執行業務；維護南港山、丹鳳山無線電視轉播站正常運作，保障市民收視權益；督促有線電視系統業者依法執行業務，並積極推動分組付費。

（四）視聽資訊業務

建置觀光、市政影像視聽資料庫，提供照片、影音資料與素材，並透過影像行銷；維運資訊網路及資料庫系統，藉由電子化作業增進行政效能及便民服務；維運臺北旅遊網，提升網站瀏覽率，更新臺北觀光 APP，提供智慧型行動裝置使用者方便的旅遊資訊查詢，並搭配網站進行社群行銷宣傳，配合整體觀光主軸及議題辦理各項網路活動，提供多元豐富的臺北旅遊資訊查詢服務平臺。

（五）廣播業務

臺北電臺提供「大臺北生活圈」最新生活、新聞、市政、文化、觀光娛樂資訊，肩負防救災宣導任務，亦是市政溝通交流的平臺；109 年度推出專家及媒體名人主持的「公民總主筆」、觀光旅遊類型節目「阿鴻回來了，給您健康上菜啦」、音樂類型節目「日正當中歌不斷」、「Hakka Pop 控」、「臺北來唱客」、親子節目「哈客搞頭王」、「夢想共和國」、「聽青春在唱歌」及新聞類型節目「1700 臺北晚報」，並由重量級的文學評論家楊照、美學建築家張基義分別主持「楊照談書」及「設計臺灣」節目，帶來觸動自身思考且發人深省的精彩內容，深獲聽眾好評。

十七、關於地政工作方面

109 年度地政施政重點，為以「成為守護不動產秩序的領航者」為組

織願景，秉持「智慧創新 地政服務」、「資訊透明 租買有序」、「整體開發基金健全」三大使命，精進地政服務與管理、落實土地登記，確保民眾產權、調查地價動態合理反映公告土地現值及公告地價、提升不動產經紀業者素質，促進不動產交易市場健全發展、有效土地利用與開發，以提供市民更舒適、便利之都市環境。一年來施政所獲成效如下：

（一）智慧創新、地政服務

1. 推動智慧測繪：持續收納本市各式測繪計畫與成果，藉以推動本市各項應用測量成果與資源共享；研擬三維地籍建物產權模型標準作業程序，試辦三維建物模型建置及展示，供後續加值應用；推廣衛星定位測量基準網結合市政服務與產業應用，提升測量精度與品質，奠定智慧測繪城市基礎。
2. 打造智慧城市：持續推廣及優化智慧地所線上申辦服務，並配合內政部推動跨縣市收辦土地登記案件、辦理不動產移轉網實整合服務；強化地籍管理落實土地登記及測量業務；積極辦理地籍清理作業，提高脫標率並促使民眾主動申辦登記；持續推動及宣導申辦案件以電子支付方式繳納地政規費及罰鍰，提升電子支付效益，推動電子錢包政策；強化減少未辦繼承之機制，以釐正地籍、確保權益。藉由推動上述便民措施，簡化行政作業流程，擴大提供智慧地政服務。
3. 強化資訊整合：賡續推動本府地政局及本市各地政事務所地籍資料庫共構、導入資訊安全管理系統（ISMS）及通過第三方稽核國際驗證、提升地政雲服務。
4. 主動通知服務：徵收保管款主動通知申領、提供領款資訊便民服務，以保障應受補償人權益。

（二）資訊透明、租買有序

1. 透明房市資訊：辦理實價登錄申報資料查核作業，精進「臺北地政雲」不動產價格資訊查詢服務，並發布不動產動態報導、不動產價格及租金指數、房市指標溫度計等加值資訊，促進市場資訊透明。
2. 維護交易安全：加強不動產經紀業者、不動產經紀人員、租賃住宅服務業者、估價師及地政士輔導與管理，積極辦理相關業者業務及違規稽查

作業暨處理消費爭議，以保障不動產交易安全，維護租買交易秩序。

3. 精進地價查估：公告 109 年公告土地現值及公告地價，辦理 110 年公告土地現值、土地徵收補償市價查估等各項作業，精進地價查估，合理反映地價，達到不動產稅賦公平目標，保障土地所有權人權益。

（三）整體開發、智慧生態

1. 土地整體開發：加速辦理北投士林科技園區區段徵收公共工程、社子島地區擬辦區段徵收地上物查估暨區段徵收範圍及抵價地比例報核、木柵路四段及五段附近地區擬辦區段徵收配合都市計畫檢討變更辦理可行性評估及協助辦理內湖區蘆洲里地區都市計畫檢討變更作業，並督辦自辦市地重劃各項業務。
2. 智慧生態社區：賡續於本市整體開發地區推動智慧生態社區示範計畫，導入符合在地特色與需求並具可行性之智慧運用及生態環境設施，營造優質環境。
3. 活化土地利用：積極辦理私地徵收及公地撥用，協助用地機關取得公共建設用地；辦理公有土地資訊上網公開、精進公地查詢功能。
4. 健全基金管理：針對「臺北市實施平均地權基金」及「臺北市土地重劃抵費地出售盈餘款基金」進行 e 化與營運計畫精進，以有效持續推動本市整體開發及智慧生態社區示範計畫。

十八、關於兵役工作方面

109 年度兵役施政重點，為以提供全方位優質役政服務，落實兵役實務、關懷役政弱勢、穩健政軍平臺及組訓備役能量為使命，賡續推動維護兵役公平、強化役政關懷、協調國軍支援及優化軍墓服務，適時支援本府各項市政工作等，以提升役政績效。一年來施政所獲成效如下：

（一）維護兵役公平

1. 詳實兵籍調查，精確掌握兵源，並以顧客為導向，持續更新改版「兵 GO 體位區分標準簡易查詢系統」及強化徵兵檢查會運作功能，以精進役男體檢；公開辦理役男抽籤，具體實踐公平兵員徵補，以維兵役公平及提升市民對本府信任度；升級「役男當兵 GPS」為全方位便民服務系統，

俾役男可隨時查詢徵兵處理流程資訊，展現市府即時便民服務。

2. 公正、公開抽籤作業，釐訂抽籤標準作業程序辦理抽籤，決定役男應徵服役軍種、兵科及入營順序。抽籤場合邀請公證人士及 2 位役男代表清點籤票，以示抽籤公正性，另為整合抽籤人力、物力運用，受理役男跨區抽籤申請，以利其儘早列徵入營。
3. 公平兵員徵集，依役男出生年次順序與其役別、軍種主要兵科及抽籤號次徵集，實踐公平兵員徵補；爭取國防部增加訓量員額，滿足兵員需求以維兵役公平及提升市民對本府信任度，役男入營完成交接後，隨即發送平安簡訊通報役男家屬，讓家屬放心。
4. 強化兵役宣傳，辦理役男入營前座談會，使役男及早瞭解服役相關資訊，同時於現場播放軍中生活微電影，邀請新訓單位派員出席與役男及家屬做雙向溝通；並主動進入本市高中、職及大專院校辦理「校園役點通－役男服役及權益校園宣導說明會」，以提高市民對兵役政策認知度。

（二）強化役政關懷

1. 考量役男僅服役 4 個月軍事訓練，為有利役男銜接職場，與勞動局合作推動「役職挺你」就業輔導方案。藉由辦理「役男抽籤、入營前座談會、入營車站作業」及「勞軍活動」等場合強力宣導，並鼓勵其踴躍參與「職涯諮詢、職場體驗營」及「職能培訓」等一系列就輔服務，並輔導役男役畢後參加職能培訓，於役男入伍前，發送簡訊貼心提醒培訓訊息；俟退伍後，電訪輔導報名職能培訓課程，增益專業技能，厚植就業競爭力。
2. 針對退舍年長弱勢榮民、義務役傷病致身心障礙退伍（役）人員以及現役役男對國家社會的貢獻，對目前生活弱勢的家庭或個人，主動協調社會資源，透過政府給予各項補助，以實際行動提供有感服務。
3. 秉持照顧退舍榮民及徵屬，對年長榮民與傷病致身心障礙退伍人員的尊重，及對弱勢服兵役役男的關懷，主動積極瞭解需求，提供各項生活資源及轉介服務，提升市民滿意度。

（三）協調國軍支援

1. 為因應極端氣候變遷，天然災害頻繁，與國軍部隊保持密切聯繫，建立溝通合作機制，迅速支援防救災兵力，擴大市府防救災動員能量，使市民生命與財產更有保障。
2. 協調國軍參與本府各項防災會議、演習及支援救災：計有 109 年災害防救演習毒化物災害兵棋推演、臺北市因應嚴重特殊傳染性肺炎擴大管制兵棋推演、水災災害無預警演習等工作，動員國軍（後輔幹部）111 人次。

（四）優化軍墓服務

1. 為便利民眾祭祀，忠靈堂骨灰安厝與祭祀服務，全年無休，開放家屬祭拜、安厝、法事及祝禱，展現柔性服務。
2. 為提升服務品質編列軍墓園區設施整修工程，辦理軍墓忠靈堂斜屋頂工程，提供優質的葬厝環境。
3. 提供多元葬厝服務：設置納骨室、樹葬、穴葬、壁葬等設施，於原土葬區孝區第一排及第二排增建骨灰壁葬設施共計 4,100 個櫃位，並賡續規劃設計軍墓園區骨灰壁葬設施工程（孝區第三至六排），以滿足葬厝需求。

十九、關於自來水事業工作方面

109 年度自來水事業施政重點，為調降第 1 段操作維護費，並免收中低收入戶相關費用，以照顧老舊高地社區弱勢市民；提供高地社區無自來水市民以延管工程或以水車送水方案使用自來水，以符合成本效益，使公務資源效益極大化；協助社區用戶改善老舊社區自設加壓受水設備，並補助 80%費用，以減輕用戶負擔，改善漏水，善盡維護水資源之社會責任；維護管理防災地下水井設備，以確保緊急狀況時設備能正常運作；配合公共消防設置消防栓，以增進消防救災能力。一年來施政所獲成效如下：

（一）考量北水處代管之高地社區，當時興建均位屬郊區且多為弱勢群聚之處所，目前社區更為老舊，故酌予調降第 1 段操作維護費，其中如有中低收入戶，則免收操作維護費，以照顧弱勢市民。

（二）為符合成本效益及基於公益考量兼顧全體市民權益，以延管工程或以

水車送水方案，提供高地區無自來水市民使用自來水，除可避免日後接水率未達預期外並可使有限之公務資源效益極大化，提供全體市民最大的服務。

（三）依本市老舊社區自設加壓受水設備改善計畫，用戶得提出申請委請北水處代辦改善作業，由本府公務預算補助 80%，用戶自行負擔 20%費用，以減輕用戶負擔，改善漏水，善盡維護水資源之社會責任，避免管線老舊破裂處一旦停水負壓恐有污染源侵入導致影響人體之健康疑慮，及漏水造成路基掏空路面下陷之公共危險可能性，109 年度已完成玫瑰城社區管線改善作業，汰換管線長度達 734 公尺，估計每年減少漏水量約為 4.2 萬噸。

（四）為提供緊急防災期間生活雜用水需求，於本市 12 個行政區共設置 73 個防災地下水井。為確保緊急狀況時設備能正常運作，針對管理之地下井等相關設備進行維護及管理。

（五）依自來水法第 46 條規定，配合公共消防設置消防栓，並依照本市救火栓設置標準規定，每隔 60 至 100 公尺設置 1 處，以增進消防救災能力，減少火災損失，109 年度已裝設完成 344 處。

二十、關於體育工作方面

109 年度體育工作施政重點，除辦理體育運動推廣、研發及整合外，並加強辦理市民體能檢測運動諮商、區里、幼兒、婦女與高齡運動及身心障礙運動等工作。一年來施政所獲成效如下：

（一）體育政策之規劃推動

賡續修訂及推動策略地圖及平衡計分卡，擘劃本府體育局（以下簡稱體育局）年度體育政策方針並落實執行與管考。另持續透過多元管道如本府 LINE 訂閱市政訊息－體育樂園、體育局臉書（Facebook）等，讓民眾了解體育局各項重點活動資訊及辦理成果。

（二）運動城市健康生活，運動安全安心自在

109 年度辦理本市委外運動場館年度營運績效評鑑及滿意度調查，非常滿意及滿意之使用者達 96.6%；於 109 年 7 月 24 日辦理「2020 運

動產業發展國際研討會」，與教育部體育署運動產業博覽會共同合作，更加入嚴重特殊傳染性肺炎疫情後運動產業轉型論壇，參與人次逾 200 人；完成本市公私立對外營運之 78 處游泳池、190 處健身中心實地聯合檢查，有效提升民眾使用運動場館安全；109 年度本市運動場館委外招商完成「青年公園運動休閒園區」、「三民公園泳池」、「天母棒球場」、「新生及碧湖公園游泳池」等 OT 促參案件，預計營運單位期初自行投資金額達 6,800 萬元。

（三）培育運動人才，提升運動競技實力

109 年度於本市內各大學、高中、國中、國小、運動中心及單項協會設立 327 站基層競技運動選手訓練站，培訓運動種類計 36 項。

（四）辦理國際體育賽事，促進國際交流與增加選手競賽經驗

109 年度因受嚴重特殊傳染性肺炎疫情影響，全球國際賽事及活動皆受衝擊，本市仍與全國單項協會共同主辦 2021 年 FIBA 亞洲盃資格賽（分組賽事）及 2020 國際自由車環臺公路大賽臺北站 2 項大型國際賽事，賽事相關防疫措施大受參賽國家及國際總會好評，讓參與者留下深刻的印象。

（五）輔導本市體育團體及提升運動志願服務風氣

輔導及補助本市體育團體辦理體育活動，109 年度核定 482 場體育活動，參加人數超過 15 萬人次；另因受嚴重特殊傳染性肺炎疫情影響，體育局志工隊亦協助臺北體育館防疫工作，服務市民總人次 19 萬 1,760 人。

（六）運動城市交流不受限，積極拓展交流版圖

為達深化城市交流目標，109 年度城市交流業務由國際及兩岸城市擴展至國內城市，與 5 個國內城市交流，另受嚴重特殊傳染性肺炎疫情影響，改以電子郵件、電話等方式與 6 個國際及兩岸城市定期聯繫。

（七）全民運動推展業務

為推展全民運動風氣，體育局致力推展各項體育活動，如 2020 臺北國際龍舟錦標賽、臺北馬拉松、親水體驗營、運動知能講座及運動熱區系列活動等，超過 20 萬人次參與；又為推展多元族群之體育活動，

執行樂齡運動計畫、辦理身心障礙巡迴運動指導團、臺北市銀髮族暨身心障礙市民挑戰賽及幼兒足球錦標賽等。另組本市代表隊隊參加109年全民運動會及全國身心障礙國民運動會，本市全民運動會代表隊共獲46金41銀44銅，並以總積分175分榮獲行政院長獎的殊榮；本市身心障礙國民運動會代表隊勇奪201金120銀60銅的佳績，在各縣市中蟬聯冠軍寶座，為臺北市完成八連霸。

（八）提供完善運動環境

體育局轄管七大場館達328萬人次使用；開放式場地達279萬人次使用；另辦理運動設施之規劃整修興建，包含天母棒球場人工草皮新建工程、信義區及文山區參與式預算案工程、場館整建工程、觀山河濱公園自由車練習場工程、河濱公園棒壘球場照明設備照度改善及地下電路管線更新工程等，提升場館（地）設施品質。

（九）創新作為

1. 因應嚴重特殊傳染性肺炎防疫落實進場實聯制：市民可透過本市實聯制掃描系統落實進場實聯制，兼顧防疫及降低接觸風險。
2. 增設「推動運動性別平等獎」：考量近年女性運動員的比例逐漸提高，運動性別平等的觀念也漸漸受到重視，109年度首開全國先例於臺北市運動有功團體及人員表揚增設「推動運動性別平等獎」，期望臺北市能成為一座多元共融的運動城市。
3. 於臺北田徑場首次舉辦銀髮族與身心障礙者兩大族群休閒運動賽會：參與對象為60歲以上銀髮者及身心障礙者，總計200人次參與，體現臺北市多元共融及運動平權的精神。
4. 訂定「臺北市政府體育局開放式運動場地收費基準」：於109年11月13日發布訂定，並於110年3月1日生效，以明確體育局開放式運動場地之場地使用費及照明費用收費基準，並落實使用者付費原則，本階段以棒壘球場、足球場及橄欖球場4類場地優先實施。
5. 首次與新北市政府共同合作申辦世界壯年運動會並取得主辦權：於108年12月5日共同提出申辦2025年世界壯年運動會意向書，於109年10月23日取得主辦權，並於12月10日完成主辦城市簽約儀式，開創雙

北合作之歷史新頁，賽會規劃舉辦時間為2025年5月17日至30日，歷時14天的賽事，包含32種運動種類及84座賽會場館，屆時將吸引超過3萬名選手參與比賽，藉由賽會的舉辦帶動全民運動風氣及促進城市觀光旅遊，朝運動城市之願景目標邁進。

二十一、關於資訊工作方面

109 年度資訊施政重點，為積極推動智慧城市建設，落實「開放政府、全民參與、公開透明」政策理念；賡續推動本府智慧支付整合平臺 pay.taipei、資料開放平臺、推動「愛臺北」市政雲服務；提供地理資訊共用性基礎建設資源，擴大便民服務應用範圍；推動 1999 話務及派工系統，快速回應市民所需，這些豐碩的資訊成果，除透過一年一度的資訊月呈現給市民，也深得國際肯定，獲得瑞士洛桑管理學院 2020 IMD 全球智慧城市指數排名第 8 名、內政部 TGOS 加值應用及加盟單位績效評獎－TGOS 流通服務獎、行政院「推動公有建物及土地設置基地臺」績優機關－「地方組」第 1 名。一年來施政所獲成效如下：

（一）積極推動智慧城市建設網要計畫，打造智慧城市創造優質生活

1. 推動智慧城市建設，成立 1+7 領域之臺北市智慧城市推動小組，透過公私協力的方式對外公開徵案，定期召開會議追蹤推動進度，期以達到市民與產業有感之智慧城市政策落地。
2. 推動「愛臺北」市政雲服務，至 109 年 12 月止累積使用人次超過 3 億 1476 萬次。
3. 智慧支付整合平臺 pay.taipei，整合市府各機關費用並介接合作支付業者提供民眾即時線上查繳功能，109 年度提供 42 項公共費用，累計交易金額 28 億元，交易筆數 2,143 萬筆，節省超過 3,684 萬手續費。
4. 本府資料開放平台截至 109 年 12 月止已提供 2,517 項開放資料集、累積 21 億 2,274 萬次服務，市民可快速取得資料。並透過本府公民參與委員會專家委員，研議民眾需求與資料開放可行性，持續提升資料品質。
5. 建置大數據資料分析平台，現已累計建置約 528 項市政儀表板、221 類

業務報表及整合業務數據應用，協助機關利用數據資料洞察市政問題，並培育累計 210 名大數據種子人員，作為各機關大數據資料分析人才。

（二）加強推動政府作業全面電子化、網路化，提升本府服務效能

1. 建立本府資訊資產管理制度，落實資產盤點；持續進行本府實體伺服器整併及虛擬化作業；維護市政大樓機房設施及網路正常運作，並確保實體安全、整合資安設備、管理制度及監控服務；提供民眾免費無線上網服務。
2. 推動市政網站服務，強化網站資源整合，截至 109 年 12 月止市府網站上網人次亦已突破 9 億 92 萬人次。
3. 提供地理資訊共用性基礎建設資源，如共用性圖資發布環境及地理資訊網路服務，加速業務系統之空間決策能力，擴大便民服務應用範圍。109 年度提供 1 億 7,240 萬次網路服務、4,361 萬次臺北市電子地圖圖磚引用次數及 11 系統共用圖資發布環境。
4. 提供民眾 24 小時全年無休的市政服務，至 109 年 12 月止網路申辦件數約 65 萬餘件，書表下載達 3,020 萬餘次；提供市民透明化及單一化陳情平台，整合市長信箱及市民熱線等申訴管道，簡化案件處理作業流程。臺北市政府單一陳情系統於 105 年 11 月上線至 109 年 12 月止累計受理案件數為 122 萬 2,000 餘件；推動 1999 話務及派工系統，整合 22 項重要為民服務項目，於資訊系統中即時控管各項業務執行效率，同時讓市民能掌握其通報案件之執行進度。
5. 建置雲端空間平台，推動府內協同作業，強化內部電子檔案交換，加速各類資料彙整及傳遞；推動新公文系統，整合公文製作、處理、簽核、檔案掃描等 4 項公文相關系統，並提供行動簽核，增進市府辦公效能；推動無紙會議系統，促進會議全程電子化作業，降低紙本作業比率，縮短會議文書傳遞時間及減少傳遞人力，加速會議處理效率；建立數位表單整合平台，各機關業務流程表單可透過本平台快速、全面 e 化，節省各局處 e 化成本；推動請購及核銷電子化作業，結合財政部電子發票整合服務平台導入電子發票，節省紙張使用，提升行政效能；建置電子文件服務平台（以下簡稱 MyDOC），提供與本府往來對象直接利用

MyDOC 上傳文件，MyDOC 交換之文件須經電子簽章，以供日後查驗，從源頭減少紙本公文負擔。

二十二、關於法務工作方面

109 年度法務施政重點，為秉持「主動、務實、便民、創新」之理念，積極參與本府各局處之行政作為，迅速、確實地提供法令諮詢服務，以確保本府施政之合法性並保障市民之權益；主動檢討本市不合時宜之自治法規與行政規則，以掃除法令障礙；審慎處理審議國家賠償案件，以落實市民權利救濟；捍衛及守護市民之消費權益，迅速處理市民消費爭議；透過制度保障及貫徹民主化、透明化的依法行政理念讓人權保障得以充分落實，更使本市成為尊重人性尊嚴、弘揚法制之人權都市；辦理廠商對於本府採購招標、審標、決標及刊登停權之各項申訴業務，本府與廠商間履約爭議調解等事項，加速解決紛爭，俾利採購案件圓滿履行；加強訴願案件之審議，務使公平合理，以確保人民權益，並強化訴願行政管理，以提高行政效率。一年來施政所獲成效如下：

（一）國家賠償、法制、消費者保護、政府採購申訴及調解

1. 強化本府國家賠償事件處理委員會組織功能，落實請求賠償案件審議工作，簡化行政作業流程，審慎迅速處理國家賠償事件，以保障人民權益；依法對應負責任之人行使求償權；協助各機關闡明、解釋國家賠償法令適用疑義。
2. 建立現代化法規制度，配合市政發展需要及地方制度法、行政程序法、行政執行法及行政罰法等相關行政法之要求，通盤檢討、整理本市自治法規及行政規則，維護市民權益，並發揮保障人權功能，維護人性尊嚴，使本市成為多元、包容之國際性大都會。
3. 加強研究發展，舉辦各相關法令座談會或專題研討會，並與本府公務人員訓練處（以下簡稱公訓處）及相關機關合作，辦理相關訓練課程，以增進各機關執法人員之專業知識及執法能力。
4. 提升法令解釋及諮詢服務之品質，積極研議各項法令問題，提供各機關法令適用諮詢意見，協助各機關實踐依法行政。另透過日常法律諮詢、

會簽，協助各機關研擬修正相關法規及契約書件，提供民、刑事涉訟、行政救濟案件相關法律意見。

5. 建立電子化法規資訊，以電腦網路或其他電子方式整理更新本市自治法規及行政規則，並充實本市法令解釋等檢索、查詢之電子平臺。
6. 處理消費爭議申訴案件及調解案件，加強消費者保護法令之認識及實務之宣導，積極主動協助各目的事業主管機關採取消費者保護措施。
7. 辦理廠商對於本府採購招標、審標、決標及刊登停權之各項申訴業務；本府與廠商間採購契約之履約爭議調解等事項。

（二）訴願審議工作

1. 依法審議辦結訴願案件，並落實有關閱卷、陳述意見、言詞辯論、調查證據及委員審查制度等，以確保訴願決定之品質。
2. 建置訴願決定書全文檢索系統，使用者得於法務局網站迅速查閱各類型訴願案件。並提供線上申請服務，以方便訴願人提起訴願相關程序，並保障其時效利益。
3. 自 98 年起實施全國首創電話簡訊通知訴願案件進度服務，有效提升為民服務品質，109 年度簡訊通知數計 1,601 通。
4. 製播廣播短劇，辦理臺北市公車站站體、臺北捷運系統月台電視及燈箱廣告，加強宣導訴願業務，另設置單一窗口服務櫃臺，加強訴願便民服務。

二十三、關於原住民工作方面

109 年度原住民施政重點，為積極維護本市原住民族的各項基本權利，落實關懷照顧並強化族群及文化認同，協助解決其社會適應之問題與困境，以提升其社經地位，促進其生存與發展；設置原住民族耆老服務中心，提供長者健康促進、文康休閒活動及團康活動並主動關懷訪視、電話問安服務（以族語進行關懷）原住民長者，及針對行動不便之長者提供捷運站至場館之專車接送服務；提供職訓專班，培養專業人才以及提供創業基本技能，積極振興族語，保存及推廣文化，創造文化產業營收，落實急難救助，扶助婦女，補助兒童托育費，辦理課後照顧，提供住宅購置或修繕補

助。一年來施政所獲成效如下：

（一）研修過時及不符現今原住民需求法令規定，提供適切之扶助，落實維護及保障原住民權益。

（二）提升行政效能與落實為民服務，發行《原來臺北》刊物、權益手冊，宣導各項施政措施等，供各界對原住民族群及事務之了解與認識。

（三）推動原住民族語言復育與傳承，促進原住民族語言發展。

（四）有效經營原住民族部落大學，促進原住民族知識體系之建構、人才之培育及公民素質的養成。

（五）為強化旅居都會族人族群認同，分享原住民族群文化，推動本市原住民印象文化活動，辦理「娜魯灣文化節」，以歲時祭儀及傳統體能競技，展現原住民族傳統文化特質與內涵，活動以賽夏族、邵族、噶瑪蘭族、撒奇萊雅族、拉阿魯哇族及卡那卡那富族等 6 族為主軸，規劃具藝術、文化及體育之大型文化活動，另以多元豐富原住民族音樂藝術表演，讓都市重現原住民部落情感。

（六）推動凱達格蘭文化館經營管理，持續進行場館活化與教育推廣活動，推廣原住民族文化與藝術，活絡地方文化館功能，並配合當地文化與溫泉業者結合，以多元經營與特色表演，提供國際觀光客欣賞原住民族文化之場所；配合 109 年臺北市第十一屆娜魯灣文化節以賽夏族、邵族、噶瑪蘭族、撒奇萊雅族、拉阿魯哇族及卡那卡那富族等 6 族辦理「原住民族歲時祭儀文化活動」。

（七）經營行銷本市原住民族合唱團，受邀於本市舉辦各項國際會議開幕演出，行銷原住民族音樂文化之美；另配合 109 年臺北市第 11 屆娜魯灣文化節辦理年度公演。

（八）推動本市各級學校成立原住民族文化社團，讓原住民族樂舞、工藝、文史、族語在校扎根，並提供原住民學生交通費、生活津貼、獎助學金等教育扶助措施，發展教育人才；積極培力原住民民族教育師資，以利語言文化傳承。

（九）落實社會救助，提供緊急扶助；發展原住民主體性社會福利服務，以族群文化為核心，創新方案設計，鼓勵原住民長者社會參與，辦理原住民

長青樂活服務方案；提供適切之福利服務，鼓勵原住民社會參與，發展各項方案，如耆老服務中心、家庭培力、原動力志工等福利服務，以協助解決原住民生活及社會適應問題。

（十）整合社會資源，暢通福利服務輸送管道，辦理輔導原住民社團及原住民社會工作訓練研習；輔助安居，辦理租金補貼方案及建構修繕補助。

二十四、關於客家事務工作方面

109 年度客家事務施政重點，以打造客家語言友善環境、著重客家青年世代傳承、推動都會客家文化特色為主軸，為永續經營、發揚客家語言及文化，透過學校、家庭及社會教育體系傳承客家語言文化與舉辦各項客家文化活動，並善用本市經濟與資訊流通平臺優勢，以及營運管理客家文化主題公園等，一年來施政所獲成效如下：

（一）「臺北客家義民嘉年華」為臺北具指標性重要慶典，除傳承信仰活動中各原初文化意涵、社會脈絡及象徵意義，並開創都會型客家慶典之典範，109 年度分別在市民廣場、國父紀念館舉辦 3 天活動，計有全臺 19 尊義民爺、10 個特色陣頭及 75 處香案參與迎神遶境，挑擔奉飯計有 3 部花車、81 個教育中心、10 個特色陣頭、55 個社團及里辦公處等團隊參加。創意踩街計有 3 部花車、25 個創意踩街團隊、3 隊專業藝術團隊、10 個專業踩街團隊參加。藝文展演安排 3 場前置行銷活動於香堤廣場演出，1 場「客家大戲」、1 場小型藝文活動、1 場客家教育中心成果發表決賽等多項藝文表演，表揚本市 22 組客語家庭，以及客家市集邀集全國一原鄉一特色共 80 個攤位共襄盛舉，累積約 10 萬 100 人次參與，以都會移民節慶的角度展現客家文化，成功打造全國最盛大客家義民慶典，展現全臺客家展演平臺的角色。

（二）督導財團法人臺北市客家文化基金會（以下簡稱客家文化基金會）營運客家文化主題公園（含客家文化中心、客家音樂戲劇中心、客庄生活館），推動客家文化、藝文展演及客庄創意產業，辦理童遊客家－客語推廣計畫、客家表演藝術新創徵件計畫、主題表演藝術節目邀演計畫、臺北客家農場推動計畫、客家串流計畫、臺北客家推廣教育中心等計

畫，並提供場館導覽解說、客家美食及客庄伴手禮等周邊服務，「臺北市客家文化主題公園」全年度入園人數 30 萬 4,279 人次。

（三）臺灣客家文化產業交流計畫，以與全臺客庄鄉鎮進行合作交流及「小禾埕市」，其中「小禾埕市集」展售會，邀集全臺客庄近百攤特色店家參與，活動兩日店家營業額約 575 萬元，成功推廣客家文化產業並帶動客庄經濟。

（四）客家傳統文化信仰系列活動包括：端午節（五月節）結合委創歌曲編製客語及健康運動教學舞蹈影片 2 部，推廣客語學習，中秋節（八月半）以「懷念」為主題，舉辦音樂展演、兒童故事劇、聽故事彩繪塗鴨及手作體驗推廣活動，約 200 人次參與；文化節活動部分，於 12 月份舉辦「買一把幸福」音樂會，邀請客籍專業音樂人演出，並發行同名專輯及於臺北市客家文化會館辦理相關展覽，約 2,000 人次參與。

（五）辦理 13 場「客家藝文社區巡迴展」，於臺北市 12 個行政區里，共 13 場次演出，總共吸引約 4,650 人次參與。

（六）為推廣客家文化及發揚客語傳承，辦理「味緒+美味加分」，客家文化到校推廣服務計畫，自 109 年 7 至 12 月巡迴本市 39 所小學、20 所幼兒園及 1 所外僑學校共 60 所服務對象，計約 7,219 名師生參與。

（七）辦理「大學青年學習系列活動計畫」，成立招募後生創客團隊，含音樂創作組、數位設計組、文創物件組、田野調查組及社群影音組全年度工作坊作品計 13 件參與後生人計 26 人，最後透過成果發表會活動參與人次達 70 人次，讓更多學員從年青世代觀點認識客家。

（八）辦理青年流行客家文化推動計畫，以爵士音樂類型為課程特色，融入多國語言創作為發表為提高青年參與，與大專院校相關音樂科系合作及招募具音樂基礎的青年辦理詞曲創作、混音錄音工程、客家歌曲演唱教學課程，以培訓更多具潛力的青年新秀，課程分初階及進階課程學員人數計 42 人。

（九）委託寶島客家電台製播平日版的「城市新 8 客」共 110 集，假日版的「暗夜毋珍經」共 30 集增加客家語言在公共領域的使用頻率，擴大空中學習，並培育青年廣播人才。

（十）補助個人或團體辦理客家文化語言相關研習活動 41 件，補助客家學術、社區營造、政策推廣、音樂及劇本創作等計畫 45 件，補助優異客家藝文團體推廣客家文化活動 10 件，補助客家歌謠班辦理客家歌謠及客語學習 40 件，補助民間團體協同辦理義民祭典等系列活動 20 件，補助本市幼兒園辦理客語教學實施計畫 21 件，國中小學辦理客家語傳承及文化計畫（含夏令營）47 件。

（十一）發行《臺北市客家文化季刊》71－74 期，以電子化形式推展生活化之客家文化，深度演繹文化內蘊，透過不同角度視野展現客家文化與生活的連結；客語輔助教材《阿太个願望》繪本，增加客家文化傳遞管道，宣揚客家文化，並透過圖文並茂之立體繪本進行學習，提升客語及客家文化的學習意願，並提供自我學習者作為進修工具，充實客家語言、文化等學習資料庫；創作 10 首全新童謠《來去學校》客家語兒歌曲譜集教材，提供活潑有趣的客語學習管道，優化客語學習教材。

（十二）辦理 2020 後生文學獎，徵選短篇小說、散文、小品文及客語詩類別，以文字保留客家生活樣貌，使大眾能藉由文字一窺當代客家縮影、記錄客家生活，成為日後跨世代探討客家文化的重要資產，並從中獲得文化新詮釋與客家文本之參考。

（十三）補助客家文化基金會辦理臺北客家書院，建立客家文化教育機制，以客家語言與文化傳承創新及公園發展為主軸，整合新藝術、新工藝、新農業、新風尚四大主題，發展以客家文化為底蘊的當代客家文化。結合政府政策，以社區大學深耕地方，結合鄰里、社區的能量，共開設 30 班，學員計 748 人次，講座、工作坊及公共性活動等共 22 場，第 1 學期課程因應嚴重特殊傳染性肺炎疫情停課，改採線上課程，並製作 43 支線上教學影片。

二十五、關於一般政務方面

109 年度一般政務施政重點方面，如市政綜理業務、公共聯繫、文書處理及檔案管理、研究考核、主計業務、人事行政、政風業務、公務人員訓練

業務等工作，均經主管單位切實辦理。一年來施政所獲成效如下：

（一）市政綜理業務及公共聯繫工作

1. 提高本府議事效率，強化府會溝通協調，促進府會和諧；配合行政程序法之實施，辦理各機關之法令、規章及政令刊登市府電子公報、發行《臺北市年鑑 2019》中、英文電子書。
2. 依據國際禮節及對等原則，安排赴國外城市參訪交流及辦理訪華外賓接待工作；積極推動城市外交，加強與各姊妹市、夥伴市及友誼市之聯繫互訪；積極參加國際城市組織及活動，增加本市國際能見度及提升本市國際地位。
3. 規劃本府文檔政策，完善文檔作業規範，強化文書電子化作業，推動計性檔案清理。
4. 以親切、效率、便民之服務品質，提供市民綜合諮詢服務及受理民眾陳情事項，強化機關間橫向溝通與聯繫，並結合社會資源，提供志工服務及專業襄助諮詢，以提升市府整體服務形象。

（二）研究發展考核業務

1. 研究發展

（1）辦理研究發展與民意調查工作：109 年度委託研究計有「1999 市民熱線導入 AI 人工智慧最適方案評估研究」、「市政資料加值運用可行性研究－以臺北市政府員工滿意度調查為例」、「臺北市因應高齡社會的福利政策及資源配置建議之研究」等 3 案；另為有效運用研究發展資源，各機關之研究發展項目，均實施先期審查作業，110 年度預定研究發展項目各機關提報 30 案，經本府預算審查通過 29 案；為持續了解市民對重要施政措施、市政議題看法意見，109 年度辦理 11 次市政議題民調，協助各機關施政規劃參考。

（2）推動公民參與委員會相關業務：109 年度召開 4 次大會、12 次公民參政工作組會議，與各局處協力推動重要業務之公民參與議題，協助府級專案公民參與之推動及進行公民參與網之優化；此外，並修訂「臺北市政府公共工程落實公民參與制度作業程序」、訂定「臺北市政府府級任務編組公開透明作業原則」草案，盤點本府府級任

務編組有關委員名單、會議資料與會議過程公開情形，規範公開事項、公開標準及公開方式等，以促進市民知的權利，並兼顧個人隱私及智慧財產權之保障，形塑優質決策品質。

2. 管制及考核

（1）辦理年度施政計畫選項管制作業：完成本府 108 年度施政計畫年終考核作業計 45 案，及追蹤 109 年度施政計畫選項列管案件計 54 案，本府研究發展考核委員會（以下簡稱研考會）每 3 個月就各案執行情形，落後達 3%以上之計畫提請副秘書長召開會議協助排除困難。

（2）重要專案列管：辦理市議會市政總質詢等繼續辦理各案之列管、院頒改善交通秩序與安全方案之初評作業（41 案）、本府 109 年度防救天然災害之督考工作、本府市政會議市長指示事項之列管等。

3. 服務精進

（1）推動臺北市單一陳情系統「HELLO TAIPEI」優化：辦理本市單一陳情系統「HELLO TAIPEI」相關列管工作，109 年度系統成案件數計 35 萬 627 件；來源管道：網路 15 萬 9,384 件、1999 陳情 16 萬 3,375 件、其他 2 萬 7,868 件（如書面、電話、臨櫃等）；APP 下載及網路瀏覽人次：APP 下載 1 萬 3,570 次、網路瀏覽 190 萬 6,273 人次。

（2）推廣精實管理：本府於 108 年 2 月 26 日函頒「臺北市政府精實管理推動小組」4 年度專案計畫，由研考會、公訓處、人事處、衛生局及顧問團隊共同擔任專案成員，負責培育精實管理種子師資及認證精實管理優良改善團隊，108 年度創全國之先，建立政府機關自辦精實管理師資培訓機制，認證 23 位府級種子師資，109 年 5 月辦理菁英回流培訓課程，深化府級種子師資教學內容與實力，提升教練指導能量，府級種子師資已實際參與 10 場次精實改善工作坊教學及協助機關擴散運用，105 年至 109 年 12 月止，累計共完成 11 梯次（71 個）精實管理優良改善團隊認證。

（3）輔導政府服務獎參評、為民服務工作不定期現場考核及電話服務

禮貌不定期測試：109 年度本府為輔導所屬機關參加第 3 屆政府服務獎，計辦理 4 場次之輔導會議；109 年度辦理 1 個機關之 11 個服務場所現場考核，及 49 個機關（單位）計 226 通電話服務禮貌測試。

（4）推動創意提案競賽機制：激發同仁創意，創新便民服務，提升行政效率，增進為民服務品質，109 年度各一級機關推薦參獎提案計有 138 件，經評選結果有 22 件提案獲獎。

（5）審核申請案件處理時限表，計提供 1,501 項。

4. 市政資料管理

（1）辦理本府出版品評比作業（期刊 12 項、專書 48 項），經府外學者專家審查，計評選出 18 項本府 108 年度優良政府出版品。

（2）建立本府研考類一條鞭管理機制並修訂相關規範，據以辦理各機關研考作業執行成效檢視，及研考類一條鞭人員培訓、滿意度調查及座談會等，促進橫向協調溝通及提升作業成效。

（3）辦理本府獎勵研究報告運用資料評獎作業，經評定計 7 件獲獎研究報告，特優獎 1 件、優等獎 2 件、甲等獎 4 件。

（4）辦理本府員工開放及運用政府資料評獎作業，經評定計 2 件獲獎，特優獎 1 件、優等獎 1 件。

（5）公文管制考核及推動：109 年 6 月辦理本府定期公文處理成效全面檢核作業，針對上年度全面檢核成績評定未達「優等」之 14 個機關進行複檢輔導工作；3 月、4 月及 9 月辦理二級機關不定期抽查，針對 20 個人員流動率較高及公文檢核結果表現較不佳機關進行實地檢核；5 月及 10 月辦理專案案件不定期抽查，針對 10 個前半年專案案件申請總件數較多及上年度抽查缺失比例較高機關進行實地檢核；查核結果均函請機關改進及辦理內部訓練，期提升公文處理效能。

5. 計畫作業

（1）策定次年度施政綱要與施政計畫，有效達成市政建設發展目標。

（2）辦理本府公共工程中程計畫次年度計畫項目複評作業，並提報年

度計畫及預算審查委員會，以供預算審議之參考。

（3）辦理本府所屬市營事業上年度經營績效與非營業基金上年度營運績效考評。

（4）規劃推動本府府級及局（處）級策略地圖與平衡計分卡。

（5）召開青年事務委員會，協助本府青年政策推展。

6. 話務管理

（1）賡續推動辦理「1999 臺北市民當家熱線」優化專案：本府 1999 話務中心自 97 年 7 月 3 日優化啟用至今，109 年度話務人員編制為 103 名（含 4 名手語視訊人員及 12 名視障話務人員），共服務 166 萬 7,719 通電話，受理 16 萬 2,967 件陳情案件及 14 萬 5,272 件派工案件，服務水準平均為 90.44%；另手語服務總量（包含 SKYPE 及 LINE）計有 9,863 次。

（2）1999 支援防救災作業：配合本府防救災單位辦理「應變管理資訊系統（EMIC）演練」、「1999 派工系統與防救災作業支援系統介接測試」、「天然災害新聞稿發布模擬演練」及「水災災害無預警演習」等相關作業，確保災害訊息傳遞、災情案件通報、應變流程運作均能順利執行；另配合 109 年中央氣象局與本府合作辦理「火山噴發訊息」災防告警細胞廣播訊息（CBS）發布演練，協助演練期間民眾來電 1999 諮詢相關問題之應答服務。

（3）運用精實改善工具檢視 1999 話務中心現況，藉由滾動式檢討服務流程及系統優化，確保話務服務指標，並維持便民專線應有之服務品質。

（4）與資訊局大數據資料分析平臺合作，將 1999 派工案件資料以視覺化儀表板呈現，未來持續與該局合作，並由套繪方式呈現熱點地圖，於 107 年 8 月開始提供各機關視覺化之案件檢視功能；107 年 10 月起每月針對「市區道路坑洞處理」、「交通號誌異常」、「場所與設施噪音舉發」及「路燈故障或設施損壞」等 4 項，109 年 1 月起再新增「用戶無水、漏水報修」1 項，共計 5 項熱門派工案件進行路段統計分析，並以電子郵件將分析結果提供機關，作為案件

處理資源調配之參考。此外，亦針對熱門派工項目（路燈故障或設施損壞及大型廢棄物清運聯繫等）與外部資料結合，進行專案分析，做為未來精進作為之參考。

（三）主計業務

1. 歲計業務

（1）彙編 110 年度本市總預算案暨附屬單位預算及綜計表於 109 年 7 月 31 日函請市議會審議，並經市議會於 110 年 1 月 11 日三讀審議通過。

（2）為應中央政府及各部會對本府各機關之補助及部分機關業務需要等，經依預算法等相關規定彙編 2 次 109 年度本市總預算追加(減）預算案；函請市議會審議，並分別經市議會於 109 年 7 月 3 日及 110 年 1 月 11 日三讀審議通過。

（3）完成各機關（含特別預算機關）108 暨以前年度歲出預算保留案之審查，俾利後續各機關辦理決算作業及業務推動。

（4）依預算法第 96 條準用第 70 條規定，編具「108 年度臺北市總預算第二預備金動支數額表」，於 109 年 3 月 18 日函請市議會審議。

（5）督促本府各機關（基金）於 109 年 2 月 25 日前將 109 年度法定預算書，同年 5 月 13 日及 7 月 14 日前分別將 109 年度第一次追加（減）預算案書及法定預算書，同年 8 月 3 日前將 109 年度第二次追加（減）預算案書及 110 年度預算案書均完整上網揭露；又上開資料並均上載至本府網站首頁市政資料館與本市預算查詢服務平臺及連結公民參與網。

2. 會計業務

（1）依決算法等規定，編造 108 年度本市總決算暨附屬單位決算及綜計表，於 109 年 4 月 30 日函請審計部臺北市審計處（以下簡稱審計處）審核。

（2）按季彙整本府各機關（基金）資本支出可支用預算達 1 億元以上且預算執行進度落後達 20%以上案件提請府級長官召開會議檢討。按季編製本市總預算執行情形報告函送市議會備查。另彙編

109 年度本市總預算暨附屬單位預算半年結算報告及綜計表，於 109 年 8 月底函請審計處查核。

（3）配合會計法修正，修正本市總會計制度及普通公務單位會計制度之一致規定，經行政院主計總處（以下簡稱主計總處）於 109 年 12 月 30 日核定，另完成本市 4 個特種公務與債務及 15 個特別收入基金會計制度之核定作業，作為本市 110 年度起處理會計業務之準據。

（4）訂定 109 年度本府稽查所屬各機關實施內部控制制度情形計畫，訪查教育局等 43 個機關之內部審核及會計制度實施狀況。

（5）配合本府電子化核銷政策，透過主計總處建置之「地方政府歲計會計資訊管理系統」及本府主計處「臺北市政府附屬單位會計及決算系統」介接資訊局開發之電子請購及電子核銷系統，辦理電子化核銷，提升行政效率。

（6）訂定「臺北市政府建立友善經費報支環境計畫」，修編本市推動友善經費報支環境下相關內部審核之簡化作為，提供各機關（基金）參考運用，以提升本府行政效率。

3. 統計業務

（1）督導本府各機關辦理公務統計，健全本府各機關公務統計業務，以充實基本市政統計資料。

（2）編製 108 年各類統計刊物、指標與統計分析報告，提供各界參考使用，以作為擬訂施政計畫及考核施政績效之參考。

（3）建置完成 108 年國內縣市指標、2018 年國際都市指標，彙編「臺北市與國際都市 ISO 37120 指標」，另按月編製本市與五都重要統計參考指標以供施政參考。

（4）維護「臺北市政府公務統計管理系統」，提供本府各機關統計作業最新規範及公務統計方案報表格式內容，以提升統計業務管理效能。

（5）維護「臺北市統計資料庫查詢系統」，提供互動式即時查詢功能，以提升本府統計資訊服務品質。

（6）查編並發布本市消費者物價及營造工程物價等各項指數，辦理本市家庭收支訪問及家庭收支記帳等統計調查，蒐集各機關購置物品設備單價，並配合中央辦理各項統計調查，供國內公、私各界參考運用。

（四）人事業務

1. 配合市政建設需要，進行組織法規修正，運用量化數據，審核員額配置。
2. 擴大授權委任，強化各機關分層負責，建立當責文化，落實責任政治。
3. 加強人事人員專業核心知能，辦理領導管理、專業及政策性等人事人員專業訓練。
4. 辦理任免遷調及銓審動態業務，落實職期遷調作業，推動性別平權。
5. 落實考試用人政策，並因應機關實際用人需求，適時建議改進考試制度。
6. 持續進用身心障礙人員，辦理暑期工讀計畫。
7. 落實考核獎懲，加強平時考核功能，獎優懲劣，並作為年終考績（核、成）、陞遷等重要依據。
8. 照護員工心理健康，建置員工協談機制，提供員工諮詢、協談服務及規劃心理健康促進課程等多樣性協助措施，協助解決同仁工作及生活可能遭遇之困難與情緒處理。
9. 依據本府選送優秀公務人員出國進修實施要點，選送優秀人才出國進修，提升專業知能及國際競爭力。
10. 查核公務人員待遇支給及生活津貼、生育補助，核實支給員工待遇及提升生育補助正確性。
11. 關心同仁健康給予健康檢查補助、核實辦理退休撫卹案，落實退休照護，督導各機關核發三節慰問金、年節照護金。
12. 鼓勵員工參加休閒隊社、單身聯誼等活動，辦理首長宿舍之配住、員工退休及喪亡互助、急難貸款及早期公教輔購住宅貸款業務，推動本府員工子女托育服務。
13. 推動人事管理書表電子化作業，各機關新進及現職人員已逐步採用線上具結方式簽署各項人事表單，順利達成府級策略地圖 KPI 指標。

14. 啟動人事資訊作業網及人事服務網改版及優化，並順利導入資訊安全管理系統（ISMS），通過驗證，取得 ISO27001 資安認證。

（五）政風業務

1. 政風組織及維護管理

（1）辦理政風主管人員研習班計 2 梯次、政風人員專業研習班計 3 梯次及廉政班學員實地訓練計 1 梯次。

（2）辦理公務機密宣導或講習 167 單位次；採取專案保密措施 38 案；實施保密檢查及資訊稽核檢查 277 單位次。

（3）辦理安全維護宣導、講習或訓練計 35 單位次；專案及首長安全維護 231 案，實施維護檢查計 145 單位次。

2. 政風查處

（1）受理檢舉 743 件，經地檢署起訴 5 案，涉案人數 6 人；移送公務員貪瀆不法計 21 案，涉案人數 36 人。

（2）移送一般不法案件 31 案 51 人，辦理行政責任案件 37 案 75 人。

（3）核發檢舉貪瀆不法獎金 1 案 5,000 元。

3. 貪瀆預防及法令宣導

（1）委託專業機構辦理廉政民意調查，觀察市民對本府施政清廉度之評價與期許，以廉政指標量測、深度訪查等方式，廣徵興革建言，作為推動廉政工作之準據。

（2）受理「108 年度公職人員財產申報」案件約 3,176 案，依法務部規定以實質審查 10%比例進行抽籤，再由各政風機構自各機關實質審查件數抽出至少 2%，進行申報資料前後年比對作業。

（3）舉辦 108 年度廉能楷模甄選表揚、府級講習訓練，提升公務員廉能法紀觀念。

（4）結合學校、非營利事業之法人或社區團體、公司等辦理廉政推廣活動，及營運廉政志願服務工作，提供民眾多元參與之管道。

（5）辦理「元宵燈謎網、大專廉政盃辯論賽」等社會參與活動，提高公眾對於貪腐禍害的認知，強化全民反貪意識。

（6）召開本府廉政透明委員會 4 次，皆由柯市長親自主持，就社會關注議題及採購稽核、施工查核等各項內稽內控成果，由業務機關提

會報告並經委員會審議辦理後續事宜。

（7）依據「臺北市政府各級政風機構辦理專案稽核作業要點」辦理專案稽核，109 年度計完成 22 案。

（8）成立內部控制查核小組，分赴指定機關（環保局、工務局公園路燈管理處〔以下簡稱公園處〕、北水處）進行查核，督導結果及改進措施已提報本府各機關落實實施內部控制制度督導會報。

（六）公務人員訓練業務

1. 以本府核心價值為基底，使命、願景為方向，妥善規劃策略地圖、局處專業職能等培訓課程，強化本府同仁推動市政建設所需專業職能，提升市政服務品質。
2. 透過企業文化、全面 e 化、精實管理、專案管理等培訓方案，有效提升本府公務人力素質，並內化、實踐本府核心價值，讓市政服務更加升級。
3. 依各階層核心職能設計課程，並透過多元培訓手法，以精進培訓內涵，強化訓練成效。
4. 結合數位資源發展混成學習模式，以符應學習趨勢，擴展培訓綜效。
5. 配合市政議題及策略地圖推動，積極發展數位學習，提供豐富多元數位課程，創造優質的終身學習數位環境。
6. 完善本府數位學習及實體訓練系統平台服務功能，發展友善、便利的數位學習使用介面。
7. 賡續推動本府「田園城市計畫－e 化課程方案」，與公園處、本府產業發展局合作，發展出包含觀念性、技術面、食農教育、生活應用及社區連結等多元課程以增加課程深度及廣度。
8. 透過異業策略結盟，善用彼此資源，發展互惠互利機制，以增進人力資源培育能量。
9. 維護、更新園區各項設備，並提高學員用膳及環境清潔滿意度，營造安全、友善、優質的客服情境。
10. 活化 A、D 區宿舍做為本府員工職務宿舍，持續改善宿舍各項設施設備，提升職務宿舍配住效率，發揮空間使用效益。

二十六、公民提案參與式預算項目執行情形

為達成市政白皮書新政民主 2.0 中，揭示「開放政府、全民參與」之施政理念之目標，本府 104 年度開始推動參與式預算，是全臺灣最早，也是唯一制度化且全市全面推動的城市，讓市民透過議民主方式參與討論並決定政府預算編列與執行。

依據本府公民參與委員會大會 105 年 12 月 29 日修正通過之「臺北市推動參與式預算制度公民提案與審查作業程序」，本市 12 個行政區以舉辦提案說明會、住民大會及審議工作坊等程序，由市民提出點子，各機關共同參與討論腦力激盪，市民協助審議討論成為提案。109 年度公民提案相關預算執行情形如下：

表 2　109 年度公民提案參與式預算項目執行情形

單位：新臺幣元

機關（基金）名稱	計畫項目	預算數	決算數	決算數占預算數%
總　計		**70,714,374**	**55,129,270**	77.96
市政府主管		**1,143,812**	**1,103,233**	96.45
信義區公所	語音耳機導覽系統	696,439	674,860	96.90
信義區公所	景聯區民活動中心新建工程	96,000	96,000	100.00
大同區公所	老師區民活動中心局部整修	23,373	23,373	100.00
內湖區公所	石潭入口意象工程	75,000	60,000	80.00
內湖區公所	內湖行政大樓意象改造工程	155,000	151,000	97.42
內湖區公所	內湖公民會館景觀改造工程	98,000	98,000	100.00
教育局主管		**8,585,825**	**4,875,582**	56.79
地方教育發展基金(景美女中)	宿舍、科學館外圍牆改善	4,365,825	4,355,979	99.77
地方教育發展基金(永吉國小)	移樹工程	1,720,000	-	-
地方教育發展基金(吉林國小)	人行道鋪面更新工程	2,500,000	519,603	20.78
產業發展局主管		**1,284,492**	**1,284,492**	100.00
臺北市市場發展基金	業務宣導費	1,274,000	1,274,000	100.00

表 2　109 年度公民提案參與式預算項目執行情形（續 1）

單位：新臺幣元

機關（基金）名稱	計畫項目	預算數	決算數	決算數占預算數%
臺北市市場發展基金	出租其他建築物成本—外包費	10,492	10,492	100.00
工務局主管		**55,406,257**	**43,904,347**	79.24
水利工程處	全市堤防美化工程（第5期）	490,000	490,000	100.00
水利工程處	109年度河濱公園設施檢修改善及新建工程	20,422,880	13,515,880	66.18
水利工程處	109年度河川設施檢修改善及新建工程	5,500,000	5,500,000	100.00
水利工程處	109年度零星排水改善工程	300,000	-	-
新建工程處	109年度道路改善及維護工程	3,584,764	3,584,764	100.00
新建工程處	109年度人行道改善工程	2,050,000	804,700	39.25
新建工程處	109年度橋涵改善工程	3,454,358	3,432,484	99.37
公園路燈工程管理處	圓山公園管理所所轄公園整建工程	650,000	250,000	38.46
公園路燈工程管理處	青年公園管理所所轄公園整建工程	3,400,000	3,400,000	100.00
公園路燈工程管理處	青年所所轄公園維護外包	759,851	759,851	100.00
公園路燈工程管理處	花卉試驗中心所轄整建工程	259,600	259,600	100.00
公園路燈工程管理處	南港公園管理所所轄公園整建工程	300,000	300,000	100.00
公園路燈工程管理處	陽明山公園管理所所轄公園整建工程	535,000	535,000	100.00
公園路燈工程管理處	景星綠園地更新工程	526,400	526,400	100.00
公園路燈工程管理處	松山區敦中公園整體更新工程	622,000	622,000	100.00
公園路燈工程管理處	綠地廣場安全島設施整建工程	785,464	785,464	100.00
公園路燈工程管理處	景觀造型路燈及橋梁燈光美化工程	11,765,940	9,138,204	77.67
交通局主管		**750,000**	**750,000**	100.00
公共運輸處	汰換及增購公車動態系統智慧型站牌及其他相關周邊設備等	750,000	750,000	100.00

表 2　109 年度公民提案參與式預算項目執行情形（續 2 完）

單位：新臺幣元

機關（基金）名稱	計畫項目	預算數	決算數	決算數占預算數%
警察局主管		**489,500**	**489,500**	100.00
警察局	北市警政APP 維護費（含會議資料管理系統）	489,500	489,500	100.00
臺北自來水事業處主管		**260,000**	**252,813**	97.24
臺北自來水事業處營業基金	供水管網改善及管理計畫第三階段及直飲臺設置	260,000	252,813	97.24
體育局主管		**2,643,000**	**2,317,815**	87.70
體育局	信義區參與式預算案工程	270,000	270,000	100.00
體育局	文山區參與式預算案工程	2,373,000	2,047,815	86.30
資訊局主管		**151,488**	**151,488**	100.00
資訊局	臺北市民眾免費上網服務相關費用	151,488	151,488	100.00

陸、特別決算及特別預算執行概況

一、臺北都會區大眾捷運系統建設計畫第一期工程特別決算以前年度歲出保留轉入數決算表之編造

臺北都會區大眾捷運系統建設計畫第一期工程特別預算經市議會76年7月5日審議通過歲入、歲出預算各列881億6,622萬6,989元。其後因捷運局增設東區工程處、北區工程處（嗣於107年6月1日配合捷運局組改，合併為第一區工程處，以下簡稱一區工程處）及公告地價調整，辦理第一次追加減預算，經市議會77年10月26日審議通過淨追加84億1,088萬1,277元；因國內外環境之變更與要求標準之提高，減少環境污染，增加行車安全等，致使工程費增加，並追減原編列之債務付息經費，辦理第二次追加減預算，經市議會79年7月18日審議通過淨追加107億2,558萬7,462元；為整合捷運系統核定路網各路線之機電系統工程，俾利工程合約、界面之統合管理，乃成立捷運局機電系統工程處（以下簡稱機工處），辦理第三次追加減預算，將機電工程預算編列於該處，經市議會80年7月16日審議通過淨追減1億8,105萬7,210元；為因應南港線東端地下化及木柵延伸（內湖）線，板橋延伸（土城）線變更之財源中央不再補助，未辦或已辦之節餘經費辦理第四次追加減預算，經市議會83年7月18日審議通過淨追減25億520萬9,666元，以上淨追加減數連同原預算數合計為1,046億1,642萬8,852元。執行期間為77至83年度，執行期滿業經依法辦理特別決算送請審計處審定，惟因部分工作計畫尚未完成，故辦理保留。以前年度歲出轉入數98萬9,556元，執行結果，實現數16萬5,080元，減免數82萬4,476元，經編具以前年度歲出保留轉入數決算表（附入總決算第3冊），一併送請審核。

二、臺北都會區大眾捷運系統建設計畫第二期工程特別決算以前年度歲出保留轉入數決算表之編造

臺北都會區大眾捷運系統建設計畫第二期工程特別預算經市議會77年7月27日審議通過歲入、歲出預算各列1,231億1,473萬2,117

元。因國內外環境之變更與要求標準之提高，減少環境污染，增加行車安全等，致使工程費增加，並追減原編列之債務付息經費，辦理第一次追加減預算，經市議會 79 年 7 月 18 日審議通過淨追加 407 億 333 萬 7,093 元；為整合捷運系統核定路網各路線之機電系統工程，俾利工程合約、界面之統合管理，乃成立機工處，辦理第二次追加減預算，將機電工程預算編列於該處，經市議會 80 年 7 月 16 日審議通過淨追減 1 億 2,017 萬 5,935 元；為因應南港線東端地下化，辦理第三次追加減預算，經市議會 83 年 7 月 18 日審議通過淨追減 24 億 5,775 萬 9,769 元；為配合重大工程、計畫、政策裁示及考量其他內外在因素等，對於實際工程進度檢討辦理展延，辦理第四次追加減預算，經市議會 88 年 7 月 6 日審議通過淨追減數為 57 億 1,459 萬 609 元；屬第三期工程特別預算之木柵延伸（內湖）線，經市議會於 90 年 1 月 9 日同意按原核定之高架中運量系統興建，為因應增設車站、增購電聯車及開工時程延後展開等因素，須重新估算建設經費追加 188 億餘元，且受限於行政院核定內湖線規劃報告書時，責成本府如有追加預算中央不再增加補助之規定，木柵延伸（內湖）線所需追加財源乃於原第二、三期工程預算總額內檢討追減其他歲出計畫預算以為因應，辦理第五次追加減預算，經市議會 90 年 12 月 3 日審議通過淨追減 1 億 2,789 萬 5,983 元；另因納莉颱風致臺北捷運南港線 BL10 至 BL11 站間地下行人徒步商場之高低壓配電系統、照明燈具及插座、火警、廣播、電話、給水、消防及空調系統受損等之復建經費，由中央全額補助，辦理第五次追加預算，經市議會 92 年 12 月 31 日審議通過淨追加 2,330 萬元，以上淨追加減數連同原預算數合計為 1,554 億 2,094 萬 6,914 元。執行期間為 77 至 93 年度，執行期滿業經依法辦理特別決算送請審計處審定，惟因部分工作計畫尚未完成，故辦理保留。以前年度歲出轉入數 601 萬 3,336 元，執行結果，實現數 101 萬 9,700 元，減免數 62 萬 8,169 元，其餘 436 萬 5,467 元轉入 110 年度繼續處理，經編具以前年度歲出保留轉入數決算表（附入總決算第 3 冊），一併送請審核。

三、臺北都會區大眾捷運系統建設計畫第三期工程特別決算以前年度歲入、歲出保留轉入數決算表之編造

臺北都會區大眾捷運系統建設計畫第三期工程特別預算經市議會78年7月12日審議通過歲入、歲出預算各列1,804億7,628萬2,804元。為整合捷運系統核定路網各路線之機電系統工程，俾利工程合約、界面之統合管理，乃成立機工處，辦理第一次追加減預算，將機電工程預算編列於該處，經市議會80年7月16日審議通過淨追減94億6,570萬5,763元；因路線變更及增長以及部分以地下段建造，其工程內容須作修正，致使工程費增加，辦理第二次追加減預算，經市議會83年7月18日審議通過淨追加49億4,136萬3,689元；因路線變更時程展延及南勢角站捷運系統用地改以有償撥用取得，辦理第三次追加減預算，經市議會88年7月1日審議通過淨追加56億5,151萬4,512元，且因木柵延伸（內湖）線原路線增加松山機場1站，經本府依實際工程進度檢討相關特別預算執行期程須展延至100年底，除須增加工務行政經費外，因路線總長度增加及增設車站、增購電聯車、土地公告現值調整等須增加相關建設經費，辦理第四次追加減預算，經市議會91年1月18日審議通過淨追加1億2,789萬5,983元；又木柵延伸（內湖）線因捷運系統工程施工時程調整、部分高架車站增設第二出入口、建築造型修正等重大變更，致法定分年預算不足，另板橋線、中永和線之細設費用因工程已近尾聲或已完工，經估算尚有節餘款項，故辦理第五次追加減預算，經市議會94年1月3日審議通過同額追加、追減111億6,776萬6,229元，以上淨追加減數連同原預算數合計為1,817億3,135萬1,225元。執行期間為79至100年度，執行期滿業經依法辦理特別決算送請審計處審定，惟因部分工程尚未完成，故辦理保留。以前年度歲入轉入數29億911萬7,937元，執行結果，實現數1,320萬1,311元（皆為超收數），減免數8億4,486萬7,772元，其餘20億6,425萬165元轉入110度繼續處理；以前年度歲出轉入數44億7,739萬8,087元，執行結果，實現數1,683萬2,027元，減免數21億1,295萬9,251元，其餘23億4,760萬6,809元轉入110年度繼續處理，經編具以前年度歲入、歲出保留轉入數決算表（附入總決算第3冊），一併送請審核。

四、臺北文化體育園區開發案特別決算以前年度歲出及融資調度保留轉入數決算表之編造

臺北文化體育園區開發案特別預算原歲入法定預算數為 104 億 4,860 萬 1,642 元，歲出法定預算數為 248 億 1,271 萬 6,475 元，歲入、歲出相較計短絀 143 億 6,411 萬 4,833 元，全數以發行公債及賒借收入予以彌平。歲出部分嗣因原編「A21 兩層鋼構停車場新建工程」預算不足支應，爰減列土地購置費 9,681 萬 9,454 元並追加營建工程費 1 億 4,906 萬 9,454 元以為因應；歲入部分，原編列出售「A21 兩層鋼構停車場新建工程」予財政部國有財產局之「土地以外不動產售價」為 2 億 8,641 萬 9,642 元，經行政院同意以總工程經費 3 億 8,323 萬 9,096 元計價，故追加「土地以外不動產售價」9,681 萬 9,454 元，以及促參案件補助收入 5,225 萬元，故辦理第一次追加減預算，經市議會 97 年審議通過。

又為提供特定區與東側居民車輛進出使用，以紓解忠孝東路與光復南路壅塞之車流並分散基地周邊交通負荷，調整土地購置開闢經費至營建工程項目，故辦理第二次追加減預算，追加歲出 4,786 萬 8,057 元，以上淨追加減數連同原預算數合計歲入 105 億 9,767 萬 1,096 元，歲出 248 億 6,496 萬 6,475 元，歲入、歲出相較計短絀 142 億 6,729 萬 5,379 元，全數以發行公債及賒借收入予以彌平。執行期間為 91 至 100 年度，執行期滿業經依法辦理特別決算送請審計處審定，惟因部分工程尚未完成，故辦理保留。以前年度歲出轉入數 749 萬 3,186 元及融資調度轉入數 102 億 5,150 萬 1,309 元，均悉數轉入 110 年度繼續處理，經編具以前年度歲出及融資調度保留轉入數決算表（附入總決算第 3 冊），一併送請審核。

五、臺北都會區大眾捷運系統建設計畫後續路網信義線特別決算以前年度歲入、歲出及融資調度保留轉入數決算表之編造

臺北都會區大眾捷運系統建設計畫後續路網信義線特別預算經市議會 92 年 12 月 31 日審議通過，歲入編列 126 億 5,046 萬 1,020 元，歲

出編列 366 億 3,035 萬 6,699 元，歲入、歲出相較計短絀 239 億 7,989 萬 5,679 元，全數以發行公債及賒借收入予以彌平。「臺北都會區大眾捷運系統後續路網信義線財務計畫」行政院於 93 年 10 月 22 日院臺交字第 0930043456 號函通過，總建設經費 338 億 6,175 萬 7,000 元，分兩部分，其中捷運信義線編列 313 億 1,654 萬 2,952 元，共同管道工程編列 53 億 1,381 萬 3,747 元，計 366 億 3,035 萬 6,699 元。又捷運信義線按行政院核定原則，中央政府負擔經費依總經費扣除自償性財源及交通工程設施補償費部分後補助 50%，計 31.185%，本府負擔扣除自償性財源及交通工程設施補償費部分後補助 50%，計 31.185%，自償性財源計 37.63%，共同管道工程按內政部核定原則，本府負擔 1/3，管線單位配合款負擔 2/3。鑑於捷運信義線於未來興建完成後，將與淡水線銜接，構成捷運紅線營運路線，為維持紅線全線之服務水準，須優先補足因運量成長所需之電聯車，以符合營運需求，且因信義線財務計畫經行政院於 93 年底核定，各級政府分擔比率已有變動，應據以調整各級政府分擔款，辦理第一次追加減預算，經市議會 94 年 12 月 26 日審議通過追加歲入 11 億 8,445 萬 6,458 元，歲出 18 億 4,963 萬 2,395 元，以上歲入、歲出追加預算數相抵後短絀 6 億 6,517 萬 5,937 元，以發行公債及賒借收入予以彌平，中央政府負擔經費依總經費扣除自償性財源及交通工程設施補償費部分後補助 50%，計 33.145%，本府負擔扣除自償性財源及交通工程設施補償費部分後補助 50%，計 33.145%，自償性財源計 33.71%；97 年因各式原物料持續飆漲（包括鋼筋、鋼鈑、混凝土、土方、金屬銅鋁、瀝青等項目），致預算不足支應，為免影響市政建設完工期程及品質，爰向工程會申請物價調整補貼，並依行政院頒訂「機關已訂約施工中工程因應營建物價變動之物價調整補貼原則」，營建工程指數漲跌幅超過一定比率部分，辦理信義線物價指數調整費用補貼款申請作業，依本府 97 年 11 月 6 日府工採字第 09707011600 號函說明事項，以收支併列方式辦理第二次追加減預算，經市議會 98 年 12 月 31 日審議通過追加歲入、歲出各 4 億 1,085 萬 6,634 元；為配合行政院核

定修正通車時程、因應各種原物料飆漲及辦理路型調整及下凹庭園等重大變更設計、因機電系統與電聯車合併發包致經費尚有節餘，以及因聯合開發基地之地主參加開發之比率高於原預估值所節餘之土地補償費已無須支用等因素，爰辦理第三次追加減預算，經市議會 99 年 10 月 21 日審議通過追加歲入 2 億 1,622 萬 7,116 元，歲出 3 億 2,698 萬 223 元，以上歲入、歲出追加預算數相抵後短絀 1 億 1,075 萬 3,107 元，以發行公債及賒借收入予以彌平，於第三次追加減預算後，中央政府負擔經費依總經費扣除自償性財源及交通工程設施補償費部分後補助 50%，計 33.145%，本府負擔扣除自償性財源及交通工程設施補償費部分後補助 50%，計 33.145%，自償性財源計 33.71%。另鑑於施工期間各種原物料飆漲（包括鋼筋、鋼板、混凝土、瀝青等項目）及下凹庭園等重大變更設計等因素，原核定之土建工程預算數已不足支應，捷運局南區工程處（嗣於 107 年 6 月 1 日配合捷運局組改，與中區工程處合併為第二區工程處，以下簡稱二區工程處）工務行政部分用途別科目全期額度不足。機電工程法定預算因新臺幣升值，支付外幣部分產生節餘，辦理追減移為二區工程處經費，爰辦理第四次追加減預算，經市議會 101 年 12 月 28 日審議通過追減歲入 1 萬 2,370 元，歲出 3 萬 7,320 元，以上歲入、歲出追減預算數相抵後賸餘 2 萬 4,950 元，以減少發行公債及賒借收入。由於捷運信義線自 92 年市議會審定特別預算至今，執行過程因受物價波動及管線遷移等因素，原核定之土建工程預算數已不足支應。機工處因工務行政部分用途別科目全期額度不足，須由其他用途別科目剩餘額度調整支應；機電工程法定預算尚有節餘，辦理追減移為二區工程處經費，爰辦理第五次追加減預算，經市議會 102 年 12 月 31 日審議通過追加歲入 1 億 6,001 萬 7,639 元，歲出 2 億 4,002 萬 6,459 元，以上歲入、歲出追加預算數相抵後差短 8,000 萬 8,820 元，全數以發行公債及賒借收入予以彌平。考量工程完工後，須辦理機電系統工程之可靠度與維修度驗證、系統保固及所有瑕疵改善等工作，將預算期程調整至 104 年，辦理第六次追加減預算，經市議會 103 年 10 月 9 日審議通過同額

追加、追減 2 億 5,579 萬 5,112 元。以上淨追加減數連同原預算數合計歲入為 146 億 2,200 萬 6,497 元，歲出為 394 億 5,781 萬 5,090 元，歲入、歲出相較計短絀 248 億 3,580 萬 8,593 元，全數以發行公債及賒借收入予以彌平。執行期間為 93 至 104 年度，執行期滿業經依法辦理特別決算送請審計處審定，惟因部分工程尚未完成，故辦理保留。以前年度歲入轉入數 3 億 6,107 萬 2,475 元，執行結果，實現數 1 億 128 萬 436 元（其中 1,408 萬 2,130 元為超收數），減免數 1,213 萬 1,852 元，其餘 2 億 6,174 萬 2,317 元轉入 110 年度繼續處理；以前年度歲出轉入數 4,324 萬 4,533 元，執行結果，實現數 556 萬 7,049 元，減免數 59 萬 8,264 元，其餘 3,707 萬 9,220 元轉入 110 年度繼續處理；另以前年度融資調度轉入數 54 億 8,667 萬 8,672 元，執行結果，實現數 36 億 5,000 萬元，減免數 371 萬 4,511 元，其餘 18 億 3,296 萬 4,161 元轉入 110 年度繼續處理，經編具以前年度歲入、歲出及融資調度保留轉入數決算表（附入總決算第 3 冊），一併送請審核。

六、臺北都會區大眾捷運系統建設計畫後續路網松山線特別決算以前年度歲入、歲出及融資調度保留轉入數決算表之編造

臺北都會區大眾捷運系統建設計畫後續路網松山線特別預算經市議會 92 年 12 月 31 日審議通過，歲入編列 195 億 3,287 萬 6,823 元，歲出編列 556 億 602 萬 8,991 元，歲入、歲出相較計短絀 360 億 7,315 萬 2,168 元，全數以發行公債及賒借收入予以彌平，以及「臺北都會區大眾捷運系統後續路網松山線財務計畫」行政院於 93 年 12 月 2 日院臺交字第 0930054302 號函通過，本特別預算分兩部分，其中松山線工程編列 464 億 5,335 萬 6,511 元，共同管道工程編列 91 億 5,267 萬 2,480 元，計 556 億 602 萬 8,991 元。又松山線工程按行政院核定原則，中央政府負擔經費依總經費扣除自償性財源及交通工程設施補償費部分後補助 50%，計 30.74%，本府負擔扣除自償性財源及交通工程設施補償費部分後補助 50%，計 30.74%，自償性財源計 38.52%，共同管道工程按內政部核定原則，本府負擔 1/3，管線單位配合款負擔 2/3。鑑於捷運松山

線於未來興建完成後，將與新店線銜接，構成捷運綠線營運路線，為維持綠線全線之服務水準，須優先補足因運量成長所需之電聯車，以符合營運需求，且因松山線財務計畫經行政院於 93 年底核定，各級政府分擔比率已有變動，應據以調整各級政府分擔款，辦理第一次追加減預算，經市議會 94 年 12 月 30 日審議通過追加歲入 2 億 60 萬 7,600 元，歲出 12 億 5,620 萬 5,161 元，以上歲入、歲出追加預算數相抵後短絀 10 億 5,559 萬 7,561 元，以發行公債及賒借收入予以彌平，中央政府負擔經費依總經費扣除自償性財源及交通工程設施補償費部分後補助 50%，計 32.49%，本府負擔扣除自償性財源及交通工程設施補償費部分後補助 50%，計 32.49%，自償性財源計 35.02%；另松山線共同管道工程原以 8.1 公里計畫編列預算並提報市議會審議通過，嗣經共同管道之主管機關新工處公告之範圍長度縮短為 4.37 公里，辦理第二次追加減預算，經市議會 95 年 11 月 3 日審議通過追減歲入 40 億 530 萬 6,445 元，歲出 60 億 795 萬 9,667 元，以上歲入、歲出追減預算數相抵後尚餘 20 億 265 萬 3,222 元，以減少發行公債及賒借收入方式處理；位於臺北小巨蛋站旁之警察局松山分局(以下簡稱松山分局)擬於現址改建辦公大樓，並委由捷運局中區工程處（嗣於 107 年 6 月 1 日配合捷運局組改，與南區工程處合併為二區工程處）代辦興建，經規劃依該址最大容積率總樓地板面積扣除松山分局之需求面積後，剩餘面積由中工處及機工處進駐使用，又捷運出入口須配合辦公大樓地下共構部分一併納入施作，所需經費由松山分局與捷運局依使用面積之比率分攤，另因松山線聯開基地中山站捷一、捷二及松江南京站捷十三用地聯開案尚辦理公告徵求投資人前置作業中，且其捷運設施於共構工程中所占比率較高，為利與捷運主體工程之界面整合，及避免影響松山線捷運系統興建時程，聯開共構工程由捷運局自行發包，辦理第三次追加減預算，經市議會 97 年 1 月 2 日審議通過追加歲入 4 億 2,157 萬 8,904 元，歲出 12 億 9,756 萬 5,109 元，以上歲入、歲出追加預算數相抵後短絀 8 億 7,598 萬 6,205 元，以發行公債及賒借收入予以彌平；97 年因各式原物料持續飆漲（包括鋼

筋、鋼鈑、混凝土、土方、金屬銅鋁、瀝青等項目)，致預算不足支應，為免影響市政建設完工期程及品質，爰向工程會申請物價調整補貼，並依行政院頒訂「機關已訂約施工中工程因應營建物價變動之物價調整補貼原則」，營建工程指數漲跌幅超過一定比率部分，辦理松山線物價指數調整費用補貼款申請作業，又依本府 97 年 11 月 6 日府工採字第 09707011600 號函說明事項，以收支併列方式辦理第四次追加減預算，經市議會 98 年 12 月 31 日審議通過追加歲入、歲出各 3 億 6,115 萬 2,458 元；為配合行政院核定修正通車時程，計畫期程延長，須增編工務行政經費，為因應地下段北門站站體施工面臨地下障礙物（早期鄭州路災變復舊遺留下的排樁及擋土連續壁入侵等地下結構物、原中華路陸橋基樁拔除等）之處理、於中興醫院院區留設捷運出入口連通設施、於市民大道塔城段地下停車場闢設通道連通工程變更案、北門站兩側出入口 A 及 C 古蹟保存及重現，以及松山站 A 出入口位於松山市場之用地（因民眾陳情，松山市場被指定為市定古蹟，相關車站及出入口等設施須配合調整）須辦理車站及出入口移設變更等，爰辦理第五次追加減預算，經市議會 99 年 10 月 21 日審議通過追加歲入 1 億 7,189 萬 5,798 元，歲出 5 億 2,907 萬 2,937 元，以上歲入、歲出追加預算數相抵後短絀 3 億 5,717 萬 7,139 元，以發行公債及賒借收入予以彌平，於第五次追加減預算後，中央政府負擔經費依總經費扣除自償性財源及交通工程設施補償費部分後補助 50%，計 32.49%，本府負擔扣除自償性財源及交通工程設施補償費部分後補助 50%，計 32.49%，自償性財源計 35.02%。考量工程完工後，須辦理機電系統工程之可靠度與維修度驗證、系統保固及所有瑕疵改善等工作，故將預算期程調整至 105 年，另機工處因工務行政部分用途別科目全期額度不足，需由其他用途別科目剩餘額度調整支應，爰辦理第六次追加減預算，經市議會 103 年 10 月 9 日審議通過同額追加、追減 4 億 2,593 萬元。以上淨追加減數連同原預算數合計歲入為 166 億 8,280 萬 5,138 元，歲出為 530 億 4,206 萬 4,989 元，歲入、歲出相較計短絀 363 億 5,925 萬 9,851 元，全數以發行公債及賒

借收入予以彌平。執行期間為 93 至 105 年度，執行期滿業經依法辦理特別決算送請審計處審定，惟因部分工程尚未完成，故辦理保留。以前年度歲入轉入數 7 億 8,783 萬 3,954 元，執行結果，實現數 2 億 4,475 萬 5,614 元（超收數 806 萬 6,448 元），減免數 5,804 萬 1,331 元，其餘 4 億 9,310 萬 3,457 元轉入 110 年度繼續處理；以前年度歲出轉入數 7 億 1,227 萬 834 元，執行結果，實現數 410 萬 5,236 元，減免數 1 億 7,864 萬 3,678 元，其餘 5 億 2,952 萬 1,920 元轉入 110 年度繼續處理；另以前年度融資調度轉入數 283 億 968 萬 1,489 元，執行結果，實現數 79 億 5,000 萬元，減免數 1 億 2,866 萬 8,795 元，其餘 202 億 3,101 萬 2,694 元轉入 110 年度繼續處理，經編具以前年度歲入、歲出及融資調度保留轉入數決算表（附入總決算第 3 冊），一併送請審核。

七、臺北都會區大眾捷運系統建設計畫建設後續路網新莊線及蘆洲支線第三期特別預算年度會計報告之編造

臺北都會區大眾捷運系統後續路網新莊線及蘆洲支線走廊建設計畫財務計畫，行政院於 86 年 3 月 28 日以臺 86 交字第 12164 號函及 87 年 7 月 15 日以臺 87 交字第 35318 號函核定，總建設經費為 1,676 億 9,000 萬元，第一、二期特別預算已於 86、87 年度編列 2 億 6,976 萬 2,045 元，並於 88 年下半年及 89 年度執行完畢，本特別預算經市議會 87 年 7 月 29 日審議通過歲入、歲出預算各列 1,609 億 2,023 萬 7,000 元，折現率 7.5%，自償率 15.41%，中央分擔款以總經費扣除自償部分後補助 75%，臺灣省政府及本府扣除自償性財源及中央政府編列數之餘額，由省、市依轄區路線比率（臺灣省 71.55%、本市 28.45%）分擔計算；自償性財源部分（15.41%），亦由省、市政府依轄區路線長度比率分擔，建設期由省、市政府代為舉借支應，精省後，有關省政府分擔部分皆由中央概括承受，完工後營運期間由營運單位償還貸款本金及剩餘期間利息。

因新莊線於臺北市區段並未於臺北大橋附近設有車站，嗣後於 88 年初辦理該路線捷運工程用地都市計畫變更作業期間，本市大同區民眾

及民意代表強烈陳情建議增設車站，以帶動老舊市區之都市更新及地區發展，經本府就地區發展、居民意願、用地取得、工程可行性（施工影響及風險）、經費及通車時程等整體考量評估分析，經行政院核定，交通部於 89 年 5 月 30 日以臺 89 交字第 15526 號函同意增設大橋國小站（後更名為大橋頭站），另捷運新莊線原由一區工程處辦理，為因應工程執行期程之調整，將本線臺北市區段改由二區工程處辦理，又蘆洲支線編列購地及拆遷補償費預算時因地籍尚未分割、公告土地現值尚未確定，後查得公告土地現值各年未如原預估之 5%調幅調整，辦理第一次追加減預算，經市議會 90 年 12 月 3 日審議通過同額追加、追減 264 億 7,387 萬 5,356 元；蘆洲支線機電系統工程細部設計因提前與新莊線機電系統標合併發包，新莊線市區段因進度超前及聯開共構工程提前等原因，辦理第二次追加減預算，經市議會 94 年 1 月 3 日審議通過同額追加、追減 71 億 4,548 萬 9,560 元；由於捷運新莊線新莊機廠工程受樂生療養院舍拆遷衍生文化資產保存範圍爭議之影響，自 93 年 7 月 15 日無法如期取得部分機廠施工用地，致使新莊機廠停工長達將近 4 年之久，行政院並先後針對樂生療養院保存方案二度更動，96 年 8 月 6 日工程會再度正式函復本府確認「臺北捷運新莊機廠工程計畫及樂生院區建物保存方案」，由於機廠（含主變電站）具有電聯車調度、維修、電力供應及儲車等功能，是營運通車重要樞紐，因此造成整個通車時程延後，捷運局及一區工程處、二區工程處及機工處須配合施工期程及分段通車時程辦理分年預算調整，以符計畫執行現況，辦理第三次追加減預算，經市議會 97 年 12 月 31 日審議通過同額追加、追減 108 億 2,670 萬 9,477 元；嗣新莊機廠受樂生療養院文化資產保存及邊坡長期安全方案等因素影響，以及完工後尚須辦理機電系統穩定性測試、驗收保固及瑕疵改善等工作，致工程費不足，爰配合追減蘆洲支線工程節餘款以支應新莊線工程所需經費，並辦理分年預算調整，以符計畫執行現況，爰辦理第四次追加減預算，經市議會 105 年 1 月 12 日審議通過同額追加、追減 9 億 5,099 萬 4,047 元，以上淨追加減後總預算數 1,609 億 2,023 萬 7,000

元與原預算數相同，預算期程延長至 108 年。現新莊蘆洲線建設計畫於 103 年起，因衛生福利部辦理樂生療養院入口意象規畫案其中要求捷運局配合施作之增設第二人行陸橋及結構平台，衛福部至 105 年 8 月 5 日衛部管字第 1053261564 號函定案，以致後續相關時程延宕，工作期程展延至 111 年度，故辦理分年預算及用途別調整，以符計畫執行現況，爰辦理第五次追加減預算，經市議會 109 年 1 月 8 日審議通過同額追加、追減 5,433 萬 4,000 元，以上淨追加減後總預算數 1,609 億 2,023 萬 7,000 元與原預算數相同，預算期程展延至 111 年 3 月。截至 109 年 12 月 31 日止歲入分配數 1,478 億 3,346 萬 2,378 元，實現數 1,338 億 9,482 萬 4,016 元；歲出分配數 1,485 億 1,002 萬 8,003 元，實現數 1,426 億 1,999 萬 9,598 元，經編造年度會計報告（附入總決算第 3 冊），一併送請審核。

八、臺北都會區大眾捷運系統建設計畫萬大線－中和－樹林線（第一期工程）特別預算年度會計報告之編造

臺北都會區大眾捷運系統萬大－中和－樹林線（第一期工程）特別預算案，業經市議會第 10 屆第 19 次臨時大會第 8 次會議三讀審議通過在案。依據審議意見附帶決議「臺北都會區大眾捷運系統萬大－中和－樹林線（第一期工程）特別預算案，原列 510 億 5,355 萬 7,163 元，准列 493 億 2,108 萬 4,227 元，自 101 年度起之各項計畫預算應逐年送本會審議」。

（一）鑑於萬大－中和－樹林線（臺北市區段）共同管道之規劃路線因與捷運萬大－中和－樹林線之路線重疊，為簡化界面避免二次施工，其設計設施併捷運萬大－中和－樹林線同時設計及施工，故辦理第一次追加減預算，經市議會 101 年 12 月 28 日審議通過，追加 48 億 3,035 萬 4,672 元，依「共同管道建設及管理經費分攤辦法」第 2 條規定，其中 32 億 2,023 萬 6,448 元由管線單位編列預算支應，餘 16 億 1,011 萬 8,224 元由本府編列預算支應，追加減後總預算數 541 億 5,143 萬 8,899 元。

（二）捷運萬大線第一期有關整合捷運與土地開發計畫之修正財務計畫，歷經交通部、國家發展委員會等單位多次審查並依其審查意見檢討修正後，於 103 年 8 月 18 日國家發展委員會召開第 6 次委員會審議通過，並奉行政院 103 年 9 月 23 日院臺交字第 1030054370 號函核定「臺北都會區大眾捷運萬大－中和－樹林線規劃報告書暨周邊土地發展計畫案第一期工程（財務計畫）」報告書修正暨「萬大－中和－樹林線中長程個案計畫修正」，原財務計畫總經費 512 億 6,575 萬元，經基本設計及用地費改採市價估算後，調整為 777 億 8,100 萬元。另因部分機關工務行政全期額度及部分用途別科目全期額度不足，爰辦理第二次追加減預算，經市議會 105 年 1 月 12 日審議通過追加 340 億 1,817 萬 1,145 元，追減 55 億 5,825 萬 5,372 元，追加減後總預算數 826 億 1,135 萬 4,672 元。

（三）因都市計畫變更及用地取得作業辦理時程延長，辦理萬大－中和－樹林線（第一期工程）規劃報告暨周邊土地發展計畫第二次修正計畫，並奉行政院 107 年 11 月 29 日院臺交字第 1070040657 號函核定，計畫期程由 109 年 12 月調整至 116 年 12 月止，由原核定財務計畫總經費不變下，配合行政院公共工程委員會 103 年 10 月 9 日基本設計審議經費 741.78 億元額度內支應，另依 102 年 11 月 14 日「捷運萬大－中和－樹林線（第一期工程）併案設置臺北市共同管道適法性研討會」結論辦理。路型規劃並經臺北市交通管制工程處 106 年 9 月 13 日函復同意備查，亦於 107 年 4 月 23 日邀集各相關管線單位協商確認共管參建單位之需求，且於 107 年 5 月 14 日召開會議確認管線試挖作業原則，目前已完成試挖工作，細部設計廠商依據試挖結果持續辦理共管細部設計作業中。因共同管道工程量體縮減，預估至全期預算需求減少，另因部分機關工務行政用途別科目全期預算額度不足，須由其他用途別科目剩餘額度調整支應，爰辦理第三次追加減預算，經市議會 109 年 1 月 8 日審議通過追加 118 億 8,951 萬 9,000 元，追減 191 億 4,252 萬 4,000 元，追加減後總預算數 753 億 5,834 萬 9,672 元。

（四）本特別預算建設總經費經行政院 107 年 11 月 29 日核定為 741 億 7,800 萬元，依據「中央對直轄市及縣（市）政府補助辦法」第 7 條規定，扣除自償性財源 294 億 3,186 萬 451 元及交通工程設施補償費 137 億 5,537 萬 6,000 元後，中央補助金額為 203 億 804 萬 3,976 元。

本特別預算分由中央政府、本府、新北市政府、自償性財源各依負擔比率及金額編列：

1. 中央補助款：建設總經費 741 億 7,800 萬元，扣除交通工程設施補償費 137 億 5,537 萬 6,000 元後，負擔比率為 33.61％，計 203 億 804 萬 3,976 元。
2. 本府負擔款：建設總經費 741 億 7,800 萬元，扣除交通工程設施補償費 137 億 5,537 萬 6,000 元後，負擔比率為 8.5％，計 51 億 3,592 萬 3,230 元，另加計依據「中央對直轄市及縣（市）政府補助辦法」第 10 條所述之交通工程設施補償費 137 億 5,537 萬 6,000 元，位於本市轄內之交通工程設施補償費 55 億 5,198 萬 4,000 元（計算方式按路線所在新北市及本市所轄長度比率分攤及機廠用地部分依全線所在新北市及本市長度分攤），總計本府負擔款為 106 億 8,790 萬 7,230 元，以發行公債或向國內銀行辦理貸款支應，所需利息費用由本市總預算負擔。
3. 新北市政府負擔款：建設總經費 741 億 7,800 萬元，扣除交通工程設施補償費 137 億 5,537 萬 6,000 元後，負擔比率為 9.18％，計 55 億 4,679 萬 6,343 元，另加計依據「中央對直轄市及縣（市）政府補助辦法」第 10 條所述之交通工程設施補償費 137 億 5,537 萬 6,000 元，位於新北市轄內之交通工程設施補償費 82 億 339 萬 2,000 元，總計新北市政府負擔款為 137 億 5,018 萬 8,343 元。
4. 自償性財源：建設總經費 741 億 7,800 萬元，扣除交通工程設施補償費 137 億 5,537 萬 6,000 元後，依自償率 48.71％計算，負擔金額計 294 億 3,186 萬 451 元，財源包括本業收益、場站土地開發效益、場站周邊增額容積財源及租稅增額財源等項目，建設期間由新北市政府及本府依轄區路線長度比率分擔，本府負擔 135 億 7,092 萬 1,712 元（46.11％）；

新北市政府負擔 158 億 6,093 萬 8,739 元（53.89%）。

興建期間工程經費由本府、新北市政府向國內銀行辦理貸款支應。截至 109 年 12 月 31 日止歲入分配數 199 億 6,211 萬 9,282 元，實現數 208 億 4,588 萬 4,855 元；歲出分配數 356 億 7,598 萬 1,203 元，實現數 281 億 4,441 萬 5,598 元；融資調度分配數 209 億 7,298 萬 6,884 元，實現數 21 億 5,400 萬元，經編造年度會計報告（附入總決算第 3 冊），一併送請審核。

九、臺北都會區大眾捷運系統信義線東延段特別預算年度會計報告之編造

臺北都會區大眾捷運系統信義線東延段特別預算案，業經市議會第 10 屆第 19 次臨時大會第 8 次會議三讀審議通過在案。依據審議意見附帶決議「臺北都會區大眾捷運系統信義線東延段特別預算案，原列 119 億 6,029 萬 118 元，准列 119 億 548 萬 5,481 元，自 101 年度起之各項計畫預算應逐年送本會審議」。

（一）信義線東延段因 R04 車站地主反對參與土地開發，無法取得土地，未達設站條件，故取消 R04 車站設站，其工程建設經費及土地取得費用降低，計畫效益同步檢討，另計畫期程配合都市計畫變更核定時程一併調整，故辦理第二次修正計畫，奉行政院 107 年 1 月 18 日院臺交字第 1060043487 號函核定，本次(第二次)修正計畫總經費調降為 93 億 6,980 萬元，爰提出第一次追加（減）預算，經市議會 107 年 10 月 17 日審議通過追加（減）後建設總經費 93 億 6,979 萬 7,481 元。

（二）本特別預算建設總經費經行政院 107 年 1 月 18 日院臺交字第 1060043487 號函核定為 93 億 6,979 萬 7,481 元，依據「中央對直轄市及縣（市）政府補助辦法」第 7 條及第 10 條規定，即總經費扣除交通工程設施補償費 16 億 5,367 萬 9,000 元，中央補助占 19.616%，補助 15 億 1,359 萬 4,295 元，分由中央政府、本府、自償性財源各依負擔比率及金額編列：

1. 中央政府補助金額：建設總經費 93 億 6,979 萬 7,481 元，扣除交通工程設施補償費 16 億 5,367 萬 8,374 元後，補助比率為 19.616%，計 15

億 1,359 萬 3,700 元。

2. 本府負擔款：建設總經費 93 億 6,979 萬 7,481 元，扣除交通工程設施補償費 16 億 5,367 萬 8,374 元後，本府負擔比率為 33.898%，計 26 億 1,561 萬 699 元，另加計依據「中央對直轄市及縣（市）政府補助辦法」第 10 條所述之交通工程設施補償費 16 億 5,367 萬 8,374 元，總計本府負擔款為 42 億 6,928 萬 9,073 元，以發行公債或向國內銀行辦理貸款支應，所需利息費用由本市總預算負擔。

3. 自償性財源：建設總經費 93 億 6,979 萬 7,481 元，扣除交通工程設施補償費 16 億 5,367 萬 8,374 元後，依自償率 46.486%負擔，負擔金額計 35 億 8,691 萬 4,708 元，建設期間，由本府代為舉借支應，工程完成前之利息，由本市總預算負擔，完工後營運時，由土地開發效益、租稅增額財源、增額容積財源支付自償性經費本金及剩餘期間之利息費用。

截至 109 年 12 月 31 日止歲入分配數 6 億 4,678 萬 9,679 元，實現數 3 億 6,445 萬 3,187 元；歲出分配數 36 億 8,541 萬 6,695 元，實現數 18 億 458 萬 8,192 元；融資調度分配數 77 億 8,231 萬 6,191 元，實現數 2 億 9,600 萬元，經編造年度會計報告（附入總決算第 3 冊），一併送請審核。

柒、其他重要說明

查臺北市總會計制度第 7 點規定略以：本制度應編製年度會計報告；復查同制度第 28 點規定：「本制度之年度會計報告得與總決算合併編製，一併送審。」；準此，為避免年度會計報告與總決算相關報表重複編製，爰依上開規定合併編製後，以臺北市總決算名稱表達。

捌、結語

有關 109 年度本市各機關之單位決算，本府業依決算法及「中華民國一百零九年度總決算編製要點」等規定，審慎彙編成 109 年度本市總決算，並將其主要內容綜合說明如上。

主 要 表

臺北市總決算

歲入歲出簡明比較分析表

中華民國109年度　　單位：新臺幣元

項目	預算數 (1)	決算數 (2)	比較增減數 (3)=(2)-(1)	百分比 增減(%) (4)=(3)/(1)	百分比 占決算總額(%)
一、歲入合計	169,518,236,000	174,295,994,031	4,777,758,031	2.82%	100.00%
01.稅課收入	123,910,397,000	125,334,912,874	1,424,515,874	1.15%	71.91%
04.罰款及賠償收入	3,183,565,000	3,786,281,541	602,716,541	18.93%	2.17%
05.規費收入	7,983,296,000	8,257,388,132	274,092,132	3.43%	4.74%
07.財產收入	8,106,851,000	8,108,810,391	1,959,391	0.02%	4.65%
08.營業盈餘及事業收入	8,359,393,000	10,651,790,362	2,292,397,362	27.42%	6.11%
09.補助及協助收入	15,731,390,000	15,695,364,042	-36,025,958	-0.23%	9.01%
10.捐獻及贈與收入	736,000	913,523	177,523	24.12%	0.00%
12.其他收入	2,242,608,000	2,460,533,166	217,925,166	9.72%	1.41%
二、歲出合計	171,821,369,000	165,501,763,877	-6,319,605,123	-3.68%	100.00%
01.一般政務支出	29,467,836,493	28,539,473,713	-928,362,780	-3.15%	17.24%
02.教育科學文化支出	64,434,087,473	64,024,183,742	-409,903,731	-0.64%	38.69%
03.經濟發展支出	25,120,761,511	23,919,862,186	-1,200,899,325	-4.78%	14.45%
04.社會福利支出	29,441,626,842	27,479,733,611	-1,961,893,231	-6.66%	16.60%
05.社區發展及環境保護支出	15,026,660,022	14,647,707,937	-378,952,085	-2.52%	8.85%
06.退休撫卹支出	5,161,992,000	4,751,440,723	-410,551,277	-7.95%	2.87%
08.債務支出	938,209,000	670,015,343	-268,193,657	-28.59%	0.41%
09.補助及其他支出	2,230,195,659	1,469,346,622	-760,849,037	-34.12%	0.89%
三、歲入歲出餘絀	-2,303,133,000	8,794,230,154	11,097,363,154	-481.84%	--

【附註】：①「--」係無意義數值。
②如數值過小，而無法以本表金額及%之計算單位顯示者，以「0.00」表示。

臺北市總決算

歲入歲出性質及餘絀簡明分析表

中華民國109年度　　單位：新臺幣元

項目	本年度決算數		上年度決算審定數		前年度決算審定數	
	金額	%	金額	%	金額	%
一、經常門						
（一）歲入	171,929,993,167	100.00%	169,924,636,458	100.00%	171,056,556,559	100.00%
1.直接稅收入	69,524,922,625	40.44%	68,053,398,402	40.05%	64,990,305,478	37.99%
2.間接稅收入	55,809,990,249	32.46%	57,558,922,535	33.87%	57,783,218,385	33.78%
3.賦稅外收入	46,595,080,293	27.10%	44,312,315,521	26.08%	48,283,032,696	28.23%
（二）歲出	136,054,886,011	100.00%	132,615,914,787	100.00%	137,471,091,275	100.00%
1.一般經常支出	135,384,870,668	99.51%	131,703,984,455	99.31%	136,584,642,943	99.36%
2.債務利息及事務支出	670,015,343	0.49%	911,930,332	0.69%	886,448,332	0.64%
（三）經常門餘絀	35,875,107,156	--	37,308,721,671	--	33,585,465,284	--
二、資本門						
（一）歲入	2,366,000,864	100.00%	1,800,821,272	100.00%	1,114,547,591	100.00%
1.減少資產	1,802,553,793	76.19%	1,800,821,272	100.00%	578,028,798	51.86%
2.收回投資	563,447,071	23.81%	-	0.00%	536,518,793	48.14%
（二）歲出	29,446,877,866	100.00%	28,850,860,868	100.00%	29,556,643,166	100.00%
1.增置或擴充改良資產	26,887,321,494	91.31%	25,072,858,178	86.91%	25,291,272,676	85.57%
2.增加投資	2,559,556,372	8.69%	3,778,002,690	13.09%	4,265,370,490	14.43%
（三）資本門餘絀	-27,080,877,002	--	-27,050,039,596	--	-28,442,095,575	--
三、歲入歲出餘絀	8,794,230,154	--	10,258,682,075	--	5,143,369,709	--

【附註】：①直接稅收入包括土地稅、房屋稅、契稅、遺產及贈與稅。

②間接稅收入包括統籌分配稅、印花稅、娛樂稅、使用牌照稅、菸酒稅。

③「-」係指無數值，「--」係無意義數值。

臺北市總決算

收支簡明比較分析表

單位：新臺幣元

中華民國109年度

項　　目	預　算　數 (1)	決　算　數 (2)	比　較　增　減　數 (3)=(2)-(1)	備 註
一、收入合計	180,273,187,000	174,295,994,031	-5,977,192,969	
（一）歲入	169,518,236,000	174,295,994,031	4,777,758,031	
（二）債務之舉借	-	-	-	
（三）預計移用以前年度歲計賸餘調節因應數	10,754,951,000	-	-10,754,951,000	
二、支出合計	180,273,187,000	173,953,582,056	-6,319,604,944	
（一）歲出	171,821,369,000	165,501,763,877	-6,319,605,123	
（二）債務之償還	8,451,818,000	8,451,818,179	179	
三、收支餘絀數	-	342,411,975	342,411,975	

臺北市
歲入來源

經資門併計　　中華民國

科目			預算數			
款	項	名稱	原預算數	預算增減數	合計 (1)	百分比
		合計	164,714,032,000	4,804,204,000	169,518,236,000	100.00%
01		稅課收入	123,376,890,000	533,507,000	123,910,397,000	73.10%
	01	遺產及贈與稅	6,438,000,000	-	6,438,000,000	3.80%
	02	菸酒稅	847,486,000	-	847,486,000	0.50%
	03	印花稅	4,700,000,000	-	4,700,000,000	2.77%
	04	使用牌照稅	7,500,000,000	-	7,500,000,000	4.42%
	05	土地稅	43,991,000,000	-	43,991,000,000	25.95%
	06	房屋稅	15,340,000,000	-	15,340,000,000	9.05%
	07	契稅	1,540,000,000	-	1,540,000,000	0.91%
	08	娛樂稅	260,000,000	-	260,000,000	0.15%
	09	統籌分配稅	42,760,404,000	533,507,000	43,293,911,000	25.54%
02		罰款及賠償收入	3,183,565,000	-	3,183,565,000	1.88%
	01	罰金罰鍰及怠金	3,058,618,000	-	3,058,618,000	1.80%
	02	沒入及沒收財物	3,446,000	-	3,446,000	0.00%
	03	賠償收入	121,501,000	-	121,501,000	0.07%
03		規費收入	7,983,296,000	-	7,983,296,000	4.71%
	01	行政規費收入	1,458,930,000	-	1,458,930,000	0.86%
	02	使用規費收入	6,524,366,000	-	6,524,366,000	3.85%
04		財產收入	8,103,570,000	3,281,000	8,106,851,000	4.78%
	01	財產孳息	6,102,333,000	-	6,102,333,000	3.60%
	02	財產售價	1,439,676,000	-	1,439,676,000	0.85%
	03	投資收回	516,800,000	-	516,800,000	0.30%
	04	廢舊物資售價	44,761,000	3,281,000	48,042,000	0.03%
05		營業盈餘及事業收入	8,340,393,000	19,000,000	8,359,393,000	4.93%
	01	營業基金盈餘繳庫	1,233,202,000	-	1,233,202,000	0.73%
	02	非營業特種基金賸餘繳庫	4,370,000,000	-	4,370,000,000	2.58%
	03	投資收益	2,737,191,000	19,000,000	2,756,191,000	1.63%
06		補助及協助收入	11,482,974,000	4,248,416,000	15,731,390,000	9.28%
	01	上級政府補助收入	11,482,974,000	4,248,416,000	15,731,390,000	9.28%
07		捐獻及贈與收入	736,000	-	736,000	0.00%
	01	捐獻收入	736,000	-	736,000	0.00%
08		其他收入	2,242,608,000	-	2,242,608,000	1.32%
	01	學雜費收入	200,000	-	200,000	0.00%
	02	雜項收入	2,242,408,000	-	2,242,408,000	1.32%

【附註】：①如欄位中之數值過小，而無法以%之計算單位顯現者，以「0.00」表示。
②「-」係指無數值。

總決算

別決算總表

109年度

單位：新臺幣元

決算數					比較增減數 (3)=(2)-(1)	說明
實現數	應收數	保留數	合計 (2)	百分比		
169,609,679,693	4,657,417,209	28,897,129	174,295,994,031	100.00%	4,777,758,031	
124,637,820,447	697,092,427	-	125,334,912,874	71.91%	1,424,515,874	
6,123,830,356	-	-	6,123,830,356	3.51%	-314,169,644	
771,522,317	80,976,553	-	852,498,870	0.49%	5,012,870	
5,276,274,851	-	-	5,276,274,851	3.03%	576,274,851	
7,443,558,518	-	-	7,443,558,518	4.27%	-56,441,482	
46,389,664,974	-	-	46,389,664,974	26.62%	2,398,664,974	
15,114,495,783	-	-	15,114,495,783	8.67%	-225,504,217	
1,896,931,512	-	-	1,896,931,512	1.09%	356,931,512	
149,194,480	-	-	149,194,480	0.09%	-110,805,520	
41,472,347,656	616,115,874	-	42,088,463,530	24.15%	-1,205,447,470	
2,889,927,183	896,354,358	-	3,786,281,541	2.17%	602,716,541	
2,728,673,458	888,714,980	-	3,617,388,438	2.08%	558,770,438	
6,826,241	-	-	6,826,241	0.00%	3,380,241	
154,427,484	7,639,378	-	162,066,862	0.09%	40,565,862	
8,095,227,090	162,161,042	-	8,257,388,132	4.74%	274,092,132	
1,851,621,205	5,065	-	1,851,626,270	1.06%	392,696,270	
6,243,605,885	162,155,977	-	6,405,761,862	3.68%	-118,604,138	
7,709,712,457	399,097,934	-	8,108,810,391	4.65%	1,959,391	
5,291,467,956	395,190,734	-	5,686,658,690	3.26%	-415,674,310	
1,798,646,593	3,907,200	-	1,802,553,793	1.03%	362,877,793	
563,447,071	-	-	563,447,071	0.32%	46,647,071	
56,150,837	-	-	56,150,837	0.03%	8,108,837	
8,360,726,982	2,291,063,380	-	10,651,790,362	6.11%	2,292,397,362	
1,233,201,659	186,488,072	-	1,419,689,731	0.81%	186,487,731	
4,370,000,000	2,104,575,308	-	6,474,575,308	3.71%	2,104,575,308	
2,757,525,323	-	-	2,757,525,323	1.58%	1,334,323	
15,469,343,562	197,123,351	28,897,129	15,695,364,042	9.01%	-36,025,958	
15,469,343,562	197,123,351	28,897,129	15,695,364,042	9.01%	-36,025,958	
913,523	-	-	913,523	0.00%	177,523	
913,523	-	-	913,523	0.00%	177,523	
2,446,008,449	14,524,717	-	2,460,533,166	1.41%	217,925,166	
180,000	-	-	180,000	0.00%	-20,000	
2,445,828,449	14,524,717	-	2,460,353,166	1.41%	217,945,166	

臺北市
歲入來源別

經常門　　中華民國

科目			預算數		
款	項	名稱	原預算數	預算增減數	合計
		經資門總計	164,714,032,000	4,804,204,000	169,518,236,000
		經常門合計	162,757,556,000	4,804,204,000	167,561,760,000
01		稅課收入	123,376,890,000	533,507,000	123,910,397,000
	01	遺產及贈與稅	6,438,000,000	-	6,438,000,000
	02	菸酒稅	847,486,000	-	847,486,000
	03	印花稅	4,700,000,000	-	4,700,000,000
	04	使用牌照稅	7,500,000,000	-	7,500,000,000
	05	土地稅	43,991,000,000	-	43,991,000,000
	06	房屋稅	15,340,000,000	-	15,340,000,000
	07	契稅	1,540,000,000	-	1,540,000,000
	08	娛樂稅	260,000,000	-	260,000,000
	09	統籌分配稅	42,760,404,000	533,507,000	43,293,911,000
02		罰款及賠償收入	3,183,565,000	-	3,183,565,000
	01	罰金罰鍰及怠金	3,058,618,000	-	3,058,618,000
	02	沒入及沒收財物	3,446,000	-	3,446,000
	03	賠償收入	121,501,000	-	121,501,000
03		規費收入	7,983,296,000	-	7,983,296,000
	01	行政規費收入	1,458,930,000	-	1,458,930,000
	02	使用規費收入	6,524,366,000	-	6,524,366,000
04		財產收入	6,147,094,000	3,281,000	6,150,375,000
	01	財產孳息	6,102,333,000	-	6,102,333,000
	02	廢舊物資售價	44,761,000	3,281,000	48,042,000
05		營業盈餘及事業收入	8,340,393,000	19,000,000	8,359,393,000

總決算

決算提要表

109年度

單位：新臺幣元

決算數				比較增減數	說明
實現數	應收數	保留數	合計		
169,609,679,693	4,657,417,209	28,897,129	174,295,994,031	4,777,758,031	
167,247,586,029	4,653,510,009	28,897,129	171,929,993,167	4,368,233,167	
124,637,820,447	697,092,427	-	125,334,912,874	1,424,515,874	
6,123,830,356	-	-	6,123,830,356	-314,169,644	
771,522,317	80,976,553	-	852,498,870	5,012,870	
5,276,274,851	-	-	5,276,274,851	576,274,851	
7,443,558,518	-	-	7,443,558,518	-56,441,482	
46,389,664,974	-	-	46,389,664,974	2,398,664,974	
15,114,495,783	-	-	15,114,495,783	-225,504,217	
1,896,931,512	-	-	1,896,931,512	356,931,512	
149,194,480	-	-	149,194,480	-110,805,520	
41,472,347,656	616,115,874	-	42,088,463,530	-1,205,447,470	
2,889,927,183	896,354,358	-	3,786,281,541	602,716,541	
2,728,673,458	888,714,980	-	3,617,388,438	558,770,438	
6,826,241	-	-	6,826,241	3,380,241	
154,427,484	7,639,378	-	162,066,862	40,565,862	
8,095,227,090	162,161,042	-	8,257,388,132	274,092,132	
1,851,621,205	5,065	-	1,851,626,270	392,696,270	
6,243,605,885	162,155,977	-	6,405,761,862	-118,604,138	
5,347,618,793	395,190,734	-	5,742,809,527	-407,565,473	
5,291,467,956	395,190,734	-	5,686,658,690	-415,674,310	
56,150,837	-	-	56,150,837	8,108,837	
8,360,726,982	2,291,063,380	-	10,651,790,362	2,292,397,362	

經常門　　中華民國

科目			預算數		
款	項	名稱	原預算數	預算增減數	合計
	01	營業基金盈餘繳庫	1,233,202,000	-	1,233,202,000
	02	非營業特種基金賸餘繳庫	4,370,000,000	-	4,370,000,000
	03	投資收益	2,737,191,000	19,000,000	2,756,191,000
06		補助及協助收入	11,482,974,000	4,248,416,000	15,731,390,000
	01	上級政府補助收入	11,482,974,000	4,248,416,000	15,731,390,000
07		捐獻及贈與收入	736,000	-	736,000
	01	捐獻收入	736,000	-	736,000
08		其他收入	2,242,608,000	-	2,242,608,000
	01	學雜費收入	200,000	-	200,000
	02	雜項收入	2,242,408,000	-	2,242,408,000

總決算

決算提要表

109年度

單位：新臺幣元

決算數				比較增減數	說明
實現數	應收數	保留數	合計		
1,233,201,659	186,488,072	-	1,419,689,731	186,487,731	
4,370,000,000	2,104,575,308	-	6,474,575,308	2,104,575,308	
2,757,525,323	-	-	2,757,525,323	1,334,323	
15,469,343,562	197,123,351	28,897,129	15,695,364,042	-36,025,958	
15,469,343,562	197,123,351	28,897,129	15,695,364,042	-36,025,958	
913,523	-	-	913,523	177,523	
913,523	-	-	913,523	177,523	
2,446,008,449	14,524,717	-	2,460,533,166	217,925,166	
180,000	-	-	180,000	-20,000	
2,445,828,449	14,524,717	-	2,460,353,166	217,945,166	

臺北市
歲入來源別

資本門　　中華民國

科目			預算數		
款	項	名稱	原預算數	預算增減數	合計
		資本門合計	1,956,476,000	-	1,956,476,000
01		財產收入	1,956,476,000	-	1,956,476,000
	01	財產售價	1,439,676,000	-	1,439,676,000
	02	投資收回	516,800,000	-	516,800,000

總決算

決算提要表

109年度

單位：新臺幣元

決算數				比較增減數	說明
實現數	應收數	保留數	合計		
2,362,093,664	3,907,200	-	2,366,000,864	409,524,864	
2,362,093,664	3,907,200	-	2,366,000,864	409,524,864	
1,798,646,593	3,907,200	-	1,802,553,793	362,877,793	
563,447,071	-	-	563,447,071	46,647,071	

臺北市
歲出政事別

經資門併計　　中華民國

科目			預算數			
款	項	名稱	原預算數	預算增減數	合計 (1)	百分比
		合計	168,002,430,000	3,818,939,000	171,821,369,000	100.00%
01		一般政務支出	29,263,635,000	204,201,493	29,467,836,493	17.15%
	01	行政支出	2,223,757,000	15,363,348	2,239,120,348	1.30%
	02	立法支出	900,661,000	-	900,661,000	0.52%
	03	民政支出	9,931,463,000	158,766,362	10,090,229,362	5.87%
	04	警政支出	14,346,096,000	20,672,000	14,366,768,000	8.36%
	05	財務支出	1,861,658,000	9,399,783	1,871,057,783	1.09%
02		教育科學文化支出	63,791,818,000	642,269,473	64,434,087,473	37.50%
	01	教育支出	56,347,297,000	302,943,047	56,650,240,047	32.97%
	02	文化支出	7,444,521,000	339,326,426	7,783,847,426	4.53%
03		經濟發展支出	24,565,411,000	555,350,511	25,120,761,511	14.62%
	01	農業支出	5,622,529,000	53,048,287	5,675,577,287	3.30%
	02	工業支出	1,793,577,000	168,902,098	1,962,479,098	1.14%
	03	交通支出	15,783,906,000	239,883,202	16,023,789,202	9.33%
	04	其他經濟服務支出	1,365,399,000	93,516,924	1,458,915,924	0.85%
04		社會福利支出	27,184,964,000	2,256,662,842	29,441,626,842	17.14%
	01	社會保險支出	693,731,000	-	693,731,000	0.40%
	02	社會救助支出	9,048,105,000	-	9,048,105,000	5.27%
	03	福利服務支出	11,513,636,000	1,783,914,934	13,297,550,934	7.74%
	04	國民就業支出	481,894,000	26,671,686	508,565,686	0.30%
	05	醫療保健支出	5,447,598,000	446,076,222	5,893,674,222	3.43%
05		社區發展及環境保護支出	14,770,401,000	256,259,022	15,026,660,022	8.75%
	01	環境保護支出	9,756,035,000	254,548,236	10,010,583,236	5.83%
	02	社區發展支出	5,014,366,000	1,710,786	5,016,076,786	2.92%
06		退休撫卹支出	5,161,992,000	-	5,161,992,000	3.00%
	01	退休撫卹給付支出	5,161,992,000	-	5,161,992,000	3.00%
07		債務支出	938,209,000	-	938,209,000	0.55%
	01	債務付息支出	938,209,000	-	938,209,000	0.55%
08		補助及其他支出	2,326,000,000	-95,804,341	2,230,195,659	1.30%
	01	其他支出	1,586,000,000	483,727,843	2,069,727,843	1.20%
	02	第二預備金	740,000,000	-579,532,184	160,467,816	0.09%

總決算

決算總表

109年度

單位：新臺幣元

決算數					比較增減數 (3)=(2)-(1)	說明
實現數	應付數	保留數	合計 (2)	百分比		
159,153,389,298	828,724,560	5,519,650,019	165,501,763,877	100.00%	-6,319,605,123	
27,541,511,800	12,519,935	985,441,978	28,539,473,713	17.24%	-928,362,780	
2,035,977,313	9,345,370	82,849,348	2,128,172,031	1.29%	-110,948,317	
695,236,170	-	41,577,329	736,813,499	0.45%	-163,847,501	
9,238,542,852	3,174,565	492,217,588	9,733,935,005	5.88%	-356,294,357	
13,803,660,999	-	307,127,835	14,110,788,834	8.53%	-255,979,166	
1,768,094,466	-	61,669,878	1,829,764,344	1.11%	-41,293,439	
63,143,364,005	-	880,819,737	64,024,183,742	38.69%	-409,903,731	
56,630,046,953	-	1,405,109	56,631,452,062	34.22%	-18,787,985	
6,513,317,052	-	879,414,628	7,392,731,680	4.47%	-391,115,746	
22,347,503,850	44,388,256	1,527,970,080	23,919,862,186	14.45%	-1,200,899,325	
4,940,739,271	29,145,526	575,640,710	5,545,525,507	3.35%	-130,051,780	
1,673,668,360	-	112,560,553	1,786,228,913	1.08%	-176,250,185	
14,530,955,300	14,183,537	717,035,535	15,262,174,372	9.22%	-761,614,830	
1,202,140,919	1,059,193	122,733,282	1,325,933,394	0.80%	-132,982,530	
25,860,038,057	746,423,808	873,271,746	27,479,733,611	16.60%	-1,961,893,231	
642,487,844	-	-	642,487,844	0.39%	-51,243,156	
7,904,285,731	-	51,403,703	7,955,689,434	4.81%	-1,092,415,566	
11,577,090,155	746,423,808	396,514,790	12,720,028,753	7.69%	-577,522,181	
444,239,551	-	26,747,635	470,987,186	0.28%	-37,578,500	
5,291,934,776	-	398,605,618	5,690,540,394	3.44%	-203,133,828	
13,665,698,093	24,620,572	957,389,272	14,647,707,937	8.85%	-378,952,085	
9,028,979,150	-	691,617,294	9,720,596,444	5.87%	-289,986,792	
4,636,718,943	24,620,572	265,771,978	4,927,111,493	2.98%	-88,965,293	
4,751,440,723	-	-	4,751,440,723	2.87%	-410,551,277	
4,751,440,723	-	-	4,751,440,723	2.87%	-410,551,277	
670,015,343	-	-	670,015,343	0.41%	-268,193,657	
670,015,343	-	-	670,015,343	0.41%	-268,193,657	
1,173,817,427	771,989	294,757,206	1,469,346,622	0.89%	-760,849,037	
1,173,817,427	771,989	294,757,206	1,469,346,622	0.89%	-600,381,221	
-	-	-	-		-160,467,816	

臺北市
歲出政事別

經常門　　中華民國

科目		預算數		
款	名稱	原預算數	預算增減數	合計
	經資門總計	168,002,430,000	3,818,939,000	171,821,369,000
	經常門合計	136,790,237,000	4,245,096,721	141,035,333,721
01	行政支出	1,931,416,000	14,197,895	1,945,613,895
02	立法支出	839,893,000	-	839,893,000
03	民政支出	8,594,725,000	112,305,267	8,707,030,267
04	警政支出	12,986,749,000	-18,929,584	12,967,819,416
05	財務支出	1,709,346,000	8,618,158	1,717,964,158
06	教育支出	50,870,593,000	34,024,047	50,904,617,047
07	文化支出	5,441,333,000	201,284,712	5,642,617,712
08	農業支出	2,193,018,000	25,924,232	2,218,942,232
09	工業支出	1,604,904,000	168,902,098	1,773,806,098
10	交通支出	7,999,529,000	72,331,979	8,071,860,979
11	其他經濟服務支出	1,281,494,000	39,854,155	1,321,348,155
12	社會保險支出	693,731,000	-	693,731,000
13	社會救助支出	9,048,105,000	-	9,048,105,000
14	福利服務支出	8,791,698,000	2,909,383,208	11,701,081,208
15	國民就業支出	375,898,000	26,671,686	402,569,686
16	醫療保健支出	4,861,431,000	401,069,998	5,262,500,998
17	環境保護支出	8,129,201,000	125,263,211	8,254,464,211
18	社區發展支出	1,730,972,000	-	1,730,972,000
19	退休撫卹給付支出	5,161,992,000	-	5,161,992,000
20	債務付息支出	938,209,000	-	938,209,000
21	其他支出	1,086,000,000	483,727,843	1,569,727,843
22	第二預備金	520,000,000	-359,532,184	160,467,816

總決算

決算提要表

109年度

單位：新臺幣元

決算數				比較增減數	說明
實現數	應付數	保留數	合計		
159,153,389,298	828,724,560	5,519,650,019	165,501,763,877	-6,319,605,123	
134,410,035,127	138,308,412	1,506,542,472	136,054,886,011	-4,980,447,710	
1,757,993,429	9,345,370	68,401,948	1,835,740,747	-109,873,148	
669,708,663	-	19,008,197	688,716,860	-151,176,140	
8,361,818,487	-	9,395,203	8,371,213,690	-335,816,577	
12,699,452,020	-	39,914,943	12,739,366,963	-228,452,453	
1,679,055,721	-	2,493,277	1,681,548,998	-36,415,160	
50,891,047,950	-	545,109	50,891,593,059	-13,023,988	
5,059,487,234	-	229,100,885	5,288,588,119	-354,029,593	
2,097,899,895	-	19,239,988	2,117,139,883	-101,802,349	
1,511,367,919	-	94,048,026	1,605,415,945	-168,390,153	
7,866,531,401	639,092	63,669,794	7,930,840,287	-141,020,692	
1,153,094,406	662,439	94,953,471	1,248,710,316	-72,637,839	
642,487,844	-	-	642,487,844	-51,243,156	
7,904,285,731	-	51,403,703	7,955,689,434	-1,092,415,566	
10,958,326,784	127,661,511	119,922,157	11,205,910,452	-495,170,756	
363,478,167	-	2,826,166	366,304,333	-36,265,353	
4,993,634,697	-	101,274,101	5,094,908,798	-167,592,200	
7,691,516,672	-	285,166,317	7,976,682,989	-277,781,222	
1,632,972,770	-	17,915,263	1,650,888,033	-80,083,967	
4,751,440,723	-	-	4,751,440,723	-410,551,277	
670,015,343	-	-	670,015,343	-268,193,657	
1,054,419,271	-	287,263,924	1,341,683,195	-228,044,648	
-	-	-	-	-160,467,816	

臺北市
歲出政事別

資本門　　中華民國

科目		預算數		
款	名稱	原預算數	預算增減數	合計
	資本門合計	31,212,193,000	-426,157,721	30,786,035,279
01	行政支出	292,341,000	1,165,453	293,506,453
02	立法支出	60,768,000	-	60,768,000
03	民政支出	1,336,738,000	46,461,095	1,383,199,095
04	警政支出	1,359,347,000	39,601,584	1,398,948,584
05	財務支出	152,312,000	781,625	153,093,625
06	教育支出	5,476,704,000	268,919,000	5,745,623,000
07	文化支出	2,003,188,000	138,041,714	2,141,229,714
08	農業支出	3,429,511,000	27,124,055	3,456,635,055
09	工業支出	188,673,000	-	188,673,000
10	交通支出	7,784,377,000	167,551,223	7,951,928,223
11	其他經濟服務支出	83,905,000	53,662,769	137,567,769
12	福利服務支出	2,721,938,000	-1,125,468,274	1,596,469,726
13	國民就業支出	105,996,000	-	105,996,000
14	醫療保健支出	586,167,000	45,006,224	631,173,224
15	環境保護支出	1,626,834,000	129,285,025	1,756,119,025
16	社區發展支出	3,283,394,000	1,710,786	3,285,104,786
17	其他支出	500,000,000	-	500,000,000
18	第二預備金	220,000,000	-220,000,000	-

總決算

決算提要表

109年度

單位：新臺幣元

決算數				比較增減數	說明
實現數	應付數	保留數	合計		
24,743,354,171	690,416,148	4,013,107,547	29,446,877,866	-1,339,157,413	
277,983,884	-	14,447,400	292,431,284	-1,075,169	
25,527,507	-	22,569,132	48,096,639	-12,671,361	
876,724,365	3,174,565	482,822,385	1,362,721,315	-20,477,780	
1,104,208,979	-	267,212,892	1,371,421,871	-27,526,713	
89,038,745	-	59,176,601	148,215,346	-4,878,279	
5,738,999,003	-	860,000	5,739,859,003	-5,763,997	
1,453,829,818	-	650,313,743	2,104,143,561	-37,086,153	
2,842,839,376	29,145,526	556,400,722	3,428,385,624	-28,249,431	
162,300,441	-	18,512,527	180,812,968	-7,860,032	
6,664,423,899	13,544,445	653,365,741	7,331,334,085	-620,594,138	
49,046,513	396,754	27,779,811	77,223,078	-60,344,691	
618,763,371	618,762,297	276,592,633	1,514,118,301	-82,351,425	
80,761,384	-	23,921,469	104,682,853	-1,313,147	
298,300,079	-	297,331,517	595,631,596	-35,541,628	
1,337,462,478	-	406,450,977	1,743,913,455	-12,205,570	
3,003,746,173	24,620,572	247,856,715	3,276,223,460	-8,881,326	
119,398,156	771,989	7,493,282	127,663,427	-372,336,573	
-	-	-	-	-	

臺北市
歲出機關

經資門併計　　中華民國

科目		預算數			
款	名稱	原預算數	預算增減數	合計	百分比
	合計	168,002,430,000	3,818,939,000	171,821,369,000	100.00%
01	臺北市議會主管	900,661,000	-	900,661,000	0.52%
02	臺北市政府主管	5,103,213,000	66,453,549	5,169,666,549	3.01%
03	臺北市政府民政局主管	2,583,039,000	75,429,000	2,658,468,000	1.55%
04	臺北市政府財政局主管	2,645,658,000	9,399,783	2,655,057,783	1.55%
05	臺北市政府教育局主管	57,965,364,000	347,104,223	58,312,468,223	33.94%
06	臺北市政府產業發展局主管	2,563,931,000	63,469,946	2,627,400,946	1.53%
07	臺北市政府工務局主管	17,219,615,000	58,859,750	17,278,474,750	10.06%
08	臺北市政府交通局主管	7,678,814,000	172,499,222	7,851,313,222	4.57%
09	臺北市政府社會局主管	19,454,390,000	1,761,589,243	21,215,979,243	12.35%
10	臺北市政府勞動局主管	917,015,000	25,951,257	942,966,257	0.55%
11	臺北市政府警察局主管	14,346,096,000	20,672,000	14,366,768,000	8.36%
12	臺北市政府衛生局主管	5,822,872,000	469,122,342	6,291,994,342	3.66%
13	臺北市政府環境保護局主管	7,033,935,000	254,548,236	7,288,483,236	4.24%
14	臺北市政府都市發展局主管	3,778,648,000	189,845,186	3,968,493,186	2.31%
15	臺北市政府文化局主管	3,160,217,000	156,204,098	3,316,421,098	1.93%
16	臺北市政府消防局主管	3,332,672,000	2,366,886	3,335,038,886	1.94%
17	臺北翡翠水庫管理局主管	336,107,000	-	336,107,000	0.20%
18	臺北市政府觀光傳播局主管	661,488,000	65,365,199	726,853,199	0.42%
19	臺北市政府地政局主管	1,193,532,000	11,777,751	1,205,309,751	0.70%
20	臺北市政府兵役局主管	197,168,000	31,864,000	229,032,000	0.13%
21	臺北自來水事業處主管	25,100,000	-	25,100,000	0.01%
22	臺北市政府體育局主管	1,305,642,000	123,297,883	1,428,939,883	0.83%
23	臺北市政府資訊局主管	854,003,000	-	854,003,000	0.50%
24	臺北市政府法務局主管	195,758,000	1,485,067	197,243,067	0.11%

總決算

別決算總表

109年度

單位：新臺幣元

決算數					比較增減數	說明
實現數	應付數	保留數	合計	百分比		
159,153,389,298	828,724,560	5,519,650,019	165,501,763,877	100.00%	-6,319,605,123	
695,236,170	-	41,577,329	736,813,499	0.45%	-163,847,501	
4,607,254,276	-	395,449,697	5,002,703,973	3.02%	-166,962,576	
2,317,358,325	-	189,011,681	2,506,370,006	1.51%	-152,097,994	
2,283,900,809	-	61,669,878	2,345,570,687	1.42%	-309,487,096	
58,146,391,836	-	116,251,544	58,262,643,380	35.20%	-49,824,843	
2,173,823,071	-	367,191,835	2,541,014,906	1.54%	-86,386,040	
14,547,893,355	65,593,746	1,631,197,187	16,244,684,288	9.82%	-1,033,790,462	
7,593,219,935	2,355,889	161,501,158	7,757,076,982	4.69%	-94,236,240	
18,423,943,783	746,423,808	428,373,465	19,598,741,056	11.84%	-1,617,238,187	
841,841,642	-	29,788,295	871,629,937	0.53%	-71,336,320	
13,803,660,999	-	307,127,835	14,110,788,834	8.53%	-255,979,166	
5,632,066,034	-	406,316,268	6,038,382,302	3.65%	-253,612,040	
7,029,008,583	-	178,320,963	7,207,329,546	4.35%	-81,153,690	
3,696,968,724	1,059,193	71,721,463	3,769,749,380	2.28%	-198,743,806	
2,556,140,295	-	561,347,970	3,117,488,265	1.88%	-198,932,833	
3,194,813,768	3,174,565	41,680,718	3,239,669,051	1.96%	-95,369,835	
324,676,471	-	498,371	325,174,842	0.20%	-10,932,158	
609,030,484	-	71,750,061	680,780,545	0.41%	-46,072,654	
1,194,158,536	-	691,268	1,194,849,804	0.72%	-10,459,947	
204,916,502	-	357,136	205,273,638	0.12%	-23,758,362	
20,291,393	-	-	20,291,393	0.01%	-4,808,607	
1,252,767,997	-	62,253,126	1,315,021,123	0.79%	-113,918,760	
707,929,027	9,345,370	80,364,144	797,638,541	0.48%	-56,364,459	
171,822,710	-	253,766	172,076,476	0.10%	-25,166,591	

經資門併計　　中華民國

科目		預算數			
款	名稱	原預算數	預算增減數	合計	百分比
25	臺北市政府捷運工程局主管	1,274,500,000	7,438,720	1,281,938,720	0.75%
26	統籌支撥科目	6,712,992,000	483,727,843	7,196,719,843	4.19%
27	第二預備金	740,000,000	-579,532,184	160,467,816	0.09%

總決算

別決算總表

109年度

單位：新臺幣元

決算數					比較增減數	說明
實現數	應付數	保留數	合計	百分比		
1,215,229,711	-	20,197,655	1,235,427,366	0.75%	-46,511,354	
5,909,044,862	771,989	294,757,206	6,204,574,057	3.75%	-992,145,786	
-	-	-	-		-160,467,816	

臺北市
歲出機關別

經常門　　中華民國

科目		預算數		
款	名稱	原預算數	預算增減數	合計
	經資門總計	168,002,430,000	3,818,939,000	171,821,369,000
	經常門合計	136,790,237,000	4,245,096,721	141,035,333,721
01	臺北市議會	839,893,000	-	839,893,000
02	臺北市政府秘書處	266,300,000	-1,020,060	265,279,940
03	臺北市市政大樓公共事務管理中心	299,453,000	2,198,000	301,651,000
04	臺北市政府主計處	167,592,000	-281,898	167,310,102
05	臺北市政府人事處	128,099,000	3,828,281	131,927,281
06	臺北市政府政風處	65,744,000	5,521,891	71,265,891
07	臺北市政府公務人員訓練處	138,702,000	-225,000	138,477,000
08	臺北市政府研究發展考核委員會	204,152,000	2,652,842	206,804,842
09	臺北市都市計畫委員會	18,302,000	-89,368	18,212,632
10	臺北市政府原住民族事務委員會	233,627,000	13,647,000	247,274,000
11	臺北市政府客家事務委員會	182,210,000	821,396	183,031,396
12	臺北市松山區公所	206,325,000	-119,363	206,205,637
13	臺北市信義區公所	216,038,000	1,366,542	217,404,542
14	臺北市大安區公所	256,338,000	-1,184,544	255,153,456
15	臺北市中山區公所	236,652,000	5,108,511	241,760,511
16	臺北市中正區公所	171,346,000	699,060	172,045,060
17	臺北市大同區公所	149,853,000	3,196,778	153,049,778
18	臺北市萬華區公所	202,605,000	1,461,394	204,066,394
19	臺北市文山區公所	236,451,000	-1,098,471	235,352,529
20	臺北市南港區公所	139,760,000	1,960,359	141,720,359
21	臺北市內湖區公所	220,484,000	-737,569	219,746,431
22	臺北市士林區公所	255,835,000	5,348,623	261,183,623
23	臺北市北投區公所	213,976,000	2,974,069	216,950,069
24	臺北市政府民政局	892,024,000	1,545,658	893,569,658
25	臺北市孔廟管理委員會	35,050,000	1,389,300	36,439,300
26	臺北市殯葬管理處	399,868,000	7,299,472	407,167,472

總決算

決算提要表

109年度

單位：新臺幣元

決算數				比較增減數	說明
實現數	應付數	保留數	合計		
159,153,389,298	828,724,560	5,519,650,019	165,501,763,877	-6,319,605,123	
134,410,035,127	138,308,412	1,506,542,472	136,054,886,011	-4,980,447,710	
669,708,663	-	19,008,197	688,716,860	-151,176,140	
241,953,480	-	113,330	242,066,810	-23,213,130	
297,057,997	-	-	297,057,997	-4,593,003	
161,827,071	-	-	161,827,071	-5,483,031	
124,380,129	-	-	124,380,129	-7,547,152	
68,998,069	-	878,000	69,876,069	-1,389,822	
125,123,698	-	545,109	125,668,807	-12,808,193	
198,503,739	-	1,240,108	199,743,847	-7,060,995	
17,554,693	-	-	17,554,693	-657,939	
224,986,371	-	-	224,986,371	-22,287,629	
170,161,432	-	-	170,161,432	-12,869,964	
202,385,672	-	-	202,385,672	-3,819,965	
214,980,772	-	-	214,980,772	-2,423,770	
246,239,421	-	-	246,239,421	-8,914,035	
236,519,084	-	-	236,519,084	-5,241,427	
167,868,015	-	-	167,868,015	-4,177,045	
150,350,973	-	-	150,350,973	-2,698,805	
199,319,757	-	-	199,319,757	-4,746,637	
228,933,040	-	-	228,933,040	-6,419,489	
137,440,051	-	-	137,440,051	-4,280,308	
213,953,128	-	-	213,953,128	-5,793,303	
257,192,124	-	-	257,192,124	-3,991,499	
213,680,912	-	-	213,680,912	-3,269,157	
763,700,262	-	5,177,053	768,877,315	-124,692,343	
35,196,606	-	-	35,196,606	-1,242,694	
393,984,634	-	528,000	394,512,634	-12,654,838	

經常門

中華民國

科目		預算數		
款	名稱	原預算數	預算增減數	合計
27	臺北市松山區戶政事務所	61,972,000	5,510,000	67,482,000
28	臺北市信義區戶政事務所	67,489,000	4,863,000	72,352,000
29	臺北市大安區戶政事務所	95,677,000	5,727,284	101,404,284
30	臺北市中山區戶政事務所	69,011,000	4,360,000	73,371,000
31	臺北市中正區戶政事務所	55,707,000	1,537,944	57,244,944
32	臺北市大同區戶政事務所	44,652,000	277,174	44,929,174
33	臺北市南港區戶政事務所	38,565,000	1,783,202	40,348,202
34	臺北市內湖區戶政事務所	61,327,000	4,589,311	65,916,311
35	臺北市士林區戶政事務所	78,147,000	6,790,000	84,937,000
36	臺北市北投區戶政事務所	62,862,000	2,727,109	65,589,109
37	臺北市萬華區戶政事務所	66,327,000	3,397,288	69,724,288
38	臺北市文山區戶政事務所	70,707,000	2,019,424	72,726,424
39	臺北市政府財政局	1,548,569,000	8,618,158	1,557,187,158
40	臺北市稅捐稽徵處	944,777,000	-	944,777,000
41	臺北市政府教育局	50,731,891,000	34,249,047	50,766,140,047
42	臺北市立圖書館	501,968,000	10,865,618	512,833,618
43	臺北市立動物園	526,061,000	14,010,996	540,071,996
44	臺北市立天文科學教育館	164,908,000	2,500,000	167,408,000
45	臺北市青少年發展處	101,948,000	-	101,948,000
46	臺北市家庭教育中心	27,828,000	6,688,000	34,516,000
47	臺北市政府產業發展局	890,176,000	19,428,570	909,604,570
48	臺北市動物保護處	211,530,000	5,970,400	217,500,400
49	臺北市市場處	332,471,000	10,356,871	342,827,871
50	臺北市商業處	212,969,000	557,050	213,526,050
51	臺北市政府工務局	255,979,000	-10,155,510	245,823,490
52	臺北市政府工務局水利工程處	1,055,811,000	5,270,000	1,061,081,000
53	臺北市政府工務局新建工程處	812,937,000	7,938,757	820,875,757
54	臺北市政府工務局公園路燈工程管理處	1,908,775,000	-	1,908,775,000

總決算

決算提要表

109年度

單位：新臺幣元

決算數				比較增減數	說明
實現數	應付數	保留數	合計		
67,072,159	-	-	67,072,159	-409,841	
71,817,516	-	-	71,817,516	-534,484	
100,870,319	-	-	100,870,319	-533,965	
72,700,126	-	-	72,700,126	-670,874	
55,716,101	-	-	55,716,101	-1,528,843	
44,667,856	-	-	44,667,856	-261,318	
39,513,317	-	-	39,513,317	-834,885	
65,269,024	-	-	65,269,024	-647,287	
84,081,179	-	-	84,081,179	-855,821	
64,127,547	-	-	64,127,547	-1,461,562	
68,714,499	-	-	68,714,499	-1,009,789	
71,435,171	-	-	71,435,171	-1,291,253	
1,273,393,484	-	2,493,277	1,275,886,761	-281,300,397	
921,468,580	-	-	921,468,580	-23,308,420	
50,765,924,252	-	-	50,765,924,252	-215,795	
503,138,014	-	3,099,781	506,237,795	-6,595,823	
529,681,144	-	1,218,000	530,899,144	-9,172,852	
160,872,213	-	-	160,872,213	-6,535,787	
89,300,166	-	-	89,300,166	-12,647,834	
30,016,267	-	-	30,016,267	-4,499,733	
775,357,868	-	78,669,287	854,027,155	-55,577,415	
201,544,287	-	1,202,400	202,746,687	-14,753,713	
333,486,020	-	95,100	333,581,120	-9,246,751	
193,165,735	-	15,534,573	208,700,308	-4,825,742	
229,683,834	-	2,679,150	232,362,984	-13,460,506	
1,004,744,632	-	8,689,828	1,013,434,460	-47,646,540	
790,702,724	-	5,724,823	796,427,547	-24,448,210	
1,788,421,418	82,045	20,413,204	1,808,916,667	-99,858,333	

經常門

中華民國

科目		預算數		
款	名稱	原預算數	預算增減數	合計
55	臺北市政府工務局衛生下水道工程處	1,389,252,000	-721,600	1,388,530,400
56	臺北市政府工務局大地工程處	307,510,000	3,800,000	311,310,000
57	臺北市政府交通局	415,834,000	10,952,722	426,786,722
58	臺北市停車管理工程處	99,883,000	1,600,000	101,483,000
59	臺北市交通管制工程處	374,017,000	430,000	374,447,000
60	臺北市公共運輸處	5,700,190,000	50,884,000	5,751,074,000
61	臺北市交通事件裁決所	195,034,000	526,500	195,560,500
62	臺北市政府社會局	15,900,933,000	2,878,014,517	18,778,947,517
63	臺北市立陽明教養院	282,977,000	190,000	283,167,000
64	臺北市立浩然敬老院	244,104,000	-	244,104,000
65	臺北市家庭暴力暨性侵害防治中心	334,225,000	8,890,275	343,115,275
66	臺北市政府勞動局	291,818,000	-757,704	291,060,296
67	臺北市就業服務處	128,196,000	26,406,429	154,602,429
68	臺北市職能發展學院	180,053,000	-	180,053,000
69	臺北市勞動檢查處	117,799,000	-	117,799,000
70	臺北市勞動力重建運用處	63,366,000	265,257	63,631,257
71	臺北市政府警察局	12,986,749,000	-18,929,584	12,967,819,416
72	臺北市政府衛生局	4,766,705,000	423,565,676	5,190,270,676
73	臺北市松山區健康服務中心	37,567,000	-	37,567,000
74	臺北市信義區健康服務中心	45,493,000	-	45,493,000
75	臺北市大安區健康服務中心	46,563,000	-	46,563,000
76	臺北市中山區健康服務中心	40,563,000	-	40,563,000
77	臺北市中正區健康服務中心	31,723,000	-	31,723,000
78	臺北市大同區健康服務中心	29,375,000	-	29,375,000
79	臺北市萬華區健康服務中心	35,807,000	550,442	36,357,442
80	臺北市文山區健康服務中心	43,936,000	-	43,936,000
81	臺北市南港區健康服務中心	28,794,000	-	28,794,000
82	臺北市內湖區健康服務中心	44,401,000	-	44,401,000

總決算

決算提要表

109年度

單位：新臺幣元

決算數				比較增減數	說明
實現數	應付數	保留數	合計		
1,033,249,070	-	156,198,061	1,189,447,131	-199,083,269	
294,591,887	-	1,869,353	296,461,240	-14,848,760	
409,871,616	-	12,767,317	422,638,933	-4,147,789	
100,445,023	-	28,563	100,473,586	-1,009,414	
347,508,676	557,047	6,934,892	355,000,615	-19,446,385	
5,673,703,459	-	44,465,622	5,718,169,081	-32,904,919	
191,809,793	-	-	191,809,793	-3,750,707	
17,035,338,278	127,661,511	151,548,252	17,314,548,041	-1,464,399,476	
259,879,059	-	-	259,879,059	-23,287,941	
215,397,778	-	-	215,397,778	-28,706,222	
324,214,261	-	239,126	324,453,387	-18,661,888	
259,976,003	-	2,839,114	262,815,117	-28,245,179	
142,194,934	-	2,826,166	145,021,100	-9,581,329	
158,317,696	-	-	158,317,696	-21,735,304	
110,639,566	-	195,000	110,834,566	-6,964,434	
60,303,095	-	-	60,303,095	-3,328,162	
12,699,452,020	-	39,914,943	12,739,366,963	-228,452,453	
4,893,820,762	-	108,984,751	5,002,805,513	-187,465,163	
35,201,146	-	-	35,201,146	-2,365,854	
41,423,607	-	-	41,423,607	-4,069,393	
43,635,343	-	-	43,635,343	-2,927,657	
38,941,728	-	-	38,941,728	-1,621,272	
29,798,474	-	-	29,798,474	-1,924,526	
28,063,995	-	-	28,063,995	-1,311,005	
35,153,946	-	-	35,153,946	-1,203,496	
43,412,363	-	-	43,412,363	-523,637	
23,681,779	-	-	23,681,779	-5,112,221	
40,028,322	-	-	40,028,322	-4,372,678	

經常門

中華民國

科目		預算數		
款	名稱	原預算數	預算增減數	合計
83	臺北市士林區健康服務中心	45,805,000	-	45,805,000
84	臺北市北投區健康服務中心	39,973,000	-	39,973,000
85	臺北市政府環境保護局	5,745,028,000	118,484,811	5,863,512,811
86	臺北市政府環境保護局環保稽查大隊	196,821,000	-	196,821,000
87	臺北市政府環境保護局內湖垃圾焚化廠	202,970,000	-	202,970,000
88	臺北市政府環境保護局木柵垃圾焚化廠	231,606,000	-	231,606,000
89	臺北市政府環境保護局北投垃圾焚化廠	363,524,000	7,500,000	371,024,000
90	臺北市政府都市發展局	1,041,652,000	9,612,667	1,051,264,667
91	臺北市都市更新處	118,689,000	1,230,000	119,919,000
92	臺北市建築管理工程處	598,473,000	155,013,332	753,486,332
93	臺北市政府文化局	1,220,684,000	42,321,956	1,263,005,956
94	臺北市中山堂管理所	70,214,000	-	70,214,000
95	臺北市立文獻館	41,036,000	-	41,036,000
96	臺北市立美術館	339,688,000	-	339,688,000
97	臺北市立交響樂團	233,780,000	1,407,896	235,187,896
98	臺北市立國樂團	184,721,000	-	184,721,000
99	臺北市藝文推廣處	232,926,000	-	232,926,000
100	臺北市政府消防局	2,860,797,000	-4,043,513	2,856,753,487
101	臺北翡翠水庫管理局	240,830,000	-	240,830,000
102	臺北市政府觀光傳播局	602,044,000	33,686,473	635,730,473
103	臺北廣播電臺	50,465,000	416,726	50,881,726
104	臺北市政府地政局	347,203,000	607,000	347,810,000
105	臺北市政府地政局土地開發總隊	155,526,000	-	155,526,000
106	臺北市松山地政事務所	130,551,000	1,142,967	131,693,967
107	臺北市大安地政事務所	99,355,000	3,608,308	102,963,308
108	臺北市中山地政事務所	118,599,000	2,728,882	121,327,882
109	臺北市古亭地政事務所	103,367,000	-	103,367,000
110	臺北市建成地政事務所	93,700,000	1,422,000	95,122,000

總決算

決算提要表

109年度

單位：新臺幣元

決算數				比較增減數	說明
實現數	應付數	保留數	合計		
42,609,922	-	-	42,609,922	-3,195,078	
37,994,568	-	-	37,994,568	-1,978,432	
5,688,290,346	-	117,392,473	5,805,682,819	-57,829,992	
189,031,298	-	-	189,031,298	-7,789,702	
194,034,141	-	1,824,666	195,858,807	-7,111,193	
223,683,480	-	3,220,600	226,904,080	-4,701,920	
363,228,337	-	6,530,517	369,758,854	-1,265,146	
1,011,660,901	662,439	23,488,910	1,035,812,250	-15,452,417	
109,272,064	-	732,550	110,004,614	-9,914,386	
622,764,465	-	17,790,896	640,555,361	-112,930,971	
1,042,037,646	-	144,547,110	1,186,584,756	-76,421,200	
66,444,932	-	1,322,000	67,766,932	-2,447,068	
34,357,520	-	4,058,403	38,415,923	-2,620,077	
316,959,570	-	9,900,074	326,859,644	-12,828,356	
202,827,898	-	-	202,827,898	-32,359,998	
151,811,393	-	17,380,899	169,192,292	-15,528,708	
198,291,824	-	-	198,291,824	-34,634,176	
2,761,904,291	-	4,738,150	2,766,642,441	-90,111,046	
231,264,161	-	-	231,264,161	-9,565,839	
525,289,288	-	65,639,811	590,929,099	-44,801,374	
49,763,393	-	75,250	49,838,643	-1,043,083	
346,475,977	-	-	346,475,977	-1,334,023	
153,530,030	-	-	153,530,030	-1,995,970	
131,285,739	-	-	131,285,739	-408,228	
102,189,673	-	-	102,189,673	-773,635	
121,006,903	-	-	121,006,903	-320,979	
99,601,687	-	-	99,601,687	-3,765,313	
94,725,895	-	-	94,725,895	-396,105	

經常門

中華民國

科目		預算數		
款	名稱	原預算數	預算增減數	合計
111	臺北市士林地政事務所	127,891,000	268,594	128,159,594
112	臺北市政府兵役局	185,642,000	31,137,364	216,779,364
113	臺北自來水事業處	9,300,000	-	9,300,000
114	臺北市政府體育局	1,032,122,000	111,247,234	1,143,369,234
115	臺北市政府資訊局	650,783,000	-	650,783,000
116	臺北市政府法務局	192,260,000	1,298,839	193,558,839
117	臺北市政府捷運工程局	396,284,000	-	396,284,000
118	臺北市政府捷運工程局機電系統工程處	53,534,000	-	53,534,000
119	臺北市政府捷運工程局第一區工程處	77,080,000	-	77,080,000
120	臺北市政府捷運工程局第二區工程處	81,735,000	-	81,735,000
121	公務人員退休及撫卹給付	5,161,992,000	-	5,161,992,000
122	公務人員各項補助及慰問金	551,000,000	-	551,000,000
123	災害準備金	200,000,000	700,000,000	900,000,000
124	各類員工待遇準備	300,000,000	-216,272,157	83,727,843
125	第二預備金	520,000,000	-359,532,184	160,467,816

總決算

決算提要表

109年度

單位：新臺幣元

決算數				比較增減數	說明
實現數	應付數	保留數	合計		
126,868,738	-	-	126,868,738	-1,290,856	
193,035,280	-	-	193,035,280	-23,744,084	
8,233,011	-	-	8,233,011	-1,066,989	
1,000,418,279	-	38,300,995	1,038,719,274	-104,649,960	
519,844,549	9,345,370	65,916,744	595,106,663	-55,676,337	
168,140,819	-	253,766	168,394,585	-25,164,254	
380,783,337	-	44,354	380,827,691	-15,456,309	
48,300,322	-	-	48,300,322	-5,233,678	
64,496,793	-	-	64,496,793	-12,583,207	
68,991,027	-	-	68,991,027	-12,743,973	
4,751,440,723	-	-	4,751,440,723	-410,551,277	
487,597,460	-	-	487,597,460	-63,402,540	
550,608,523	-	287,263,924	837,872,447	-62,127,553	
-	-	-	-	-83,727,843	
-	-	-	-	-160,467,816	

資本門

中華民國

科目		預算數		
款	名稱	原預算數	預算增減數	合計
	資本門合計	31,212,193,000	-426,157,721	30,786,035,279
01	臺北市議會	60,768,000	-	60,768,000
02	臺北市政府秘書處	1,691,000	-	1,691,000
03	臺北市市政大樓公共事務管理中心	72,740,000	422,060	73,162,060
04	臺北市政府主計處	3,047,000	281,898	3,328,898
05	臺北市政府人事處	7,670,000	-	7,670,000
06	臺北市政府政風處	208,000	28,109	236,109
07	臺北市政府公務人員訓練處	18,634,000	225,000	18,859,000
08	臺北市政府研究發展考核委員會	267,000	247,158	514,158
09	臺北市都市計畫委員會	32,000	89,368	121,368
10	臺北市政府原住民族事務委員會	996,000	221,000	1,217,000
11	臺北市政府客家事務委員會	96,199,000	67,604	96,266,604
12	臺北市松山區公所	8,686,000	119,363	8,805,363
13	臺北市信義區公所	533,453,000	551,144	534,004,144
14	臺北市大安區公所	11,540,000	1,184,544	12,724,544
15	臺北市中山區公所	23,160,000	834,576	23,994,576
16	臺北市中正區公所	3,988,000	800,940	4,788,940
17	臺北市大同區公所	6,190,000	742,962	6,932,962
18	臺北市萬華區公所	6,719,000	1,014,078	7,733,078
19	臺北市文山區公所	35,278,000	1,098,471	36,376,471
20	臺北市南港區公所	4,700,000	2,977,646	7,677,646
21	臺北市內湖區公所	29,398,000	737,569	30,135,569
22	臺北市士林區公所	9,788,000	8,215,655	18,003,655
23	臺北市北投區公所	18,985,000	565,931	19,550,931
24	臺北市政府民政局	30,423,000	18,206,634	48,629,634
25	臺北市孔廟管理委員會	236,000	-	236,000
26	臺北市殯葬管理處	340,302,000	3,352,653	343,654,653
27	臺北市松山區戶政事務所	379,000	-	379,000

總決算

決算提要表

109年度

單位：新臺幣元

決算數				比較增減數	說明
實現數	應付數	保留數	合計		
24,743,354,171	690,416,148	4,013,107,547	29,446,877,866	-1,339,157,413	
25,527,507	-	22,569,132	48,096,639	-12,671,361	
1,578,703	-	-	1,578,703	-112,297	
72,941,909	-	-	72,941,909	-220,151	
3,327,700	-	-	3,327,700	-1,198	
7,655,619	-	-	7,655,619	-14,381	
203,921	-	-	203,921	-32,188	
17,865,997	-	860,000	18,725,997	-133,003	
509,663	-	-	509,663	-4,495	
115,896	-	-	115,896	-5,472	
1,175,005	-	-	1,175,005	-41,995	
61,306,488	-	34,953,879	96,260,367	-6,237	
8,459,058	-	-	8,459,058	-346,305	
210,188,781	-	323,136,675	533,325,456	-678,688	
6,734,374	-	4,978,859	11,713,233	-1,011,311	
19,424,043	-	2,505,547	21,929,590	-2,064,986	
4,747,453	-	10,300	4,757,753	-31,187	
5,762,926	-	79,434	5,842,360	-1,090,602	
7,326,761	-	315,213	7,641,974	-91,104	
31,834,722	-	2,441,995	34,276,717	-2,099,754	
7,428,062	-	200,313	7,628,375	-49,271	
7,618,360	-	22,355,935	29,974,295	-161,274	
13,176,834	-	-	13,176,834	-4,826,821	
18,462,373	-	835,000	19,297,373	-253,558	
24,123,254	-	22,834,635	46,957,889	-1,671,745	
233,050	-	-	233,050	-2,950	
247,137,939	-	95,334,486	342,472,425	-1,182,228	
346,786	-	-	346,786	-32,214	

資本門　　中華民國

科目		預算數		
款	名稱	原預算數	預算增減數	合計
28	臺北市信義區戶政事務所	105,928,000	-	105,928,000
29	臺北市大安區戶政事務所	1,514,000	-	1,514,000
30	臺北市中山區戶政事務所	615,000	-	615,000
31	臺北市中正區戶政事務所	246,000	-	246,000
32	臺北市大同區戶政事務所	181,000	53,547	234,547
33	臺北市南港區戶政事務所	294,000	-	294,000
34	臺北市內湖區戶政事務所	384,000	-	384,000
35	臺北市士林區戶政事務所	926,000	-	926,000
36	臺北市北投區戶政事務所	354,000	-	354,000
37	臺北市萬華區戶政事務所	1,177,000	-	1,177,000
38	臺北市文山區戶政事務所	695,000	-	695,000
39	臺北市政府財政局	42,148,000	781,625	42,929,625
40	臺北市稅捐稽徵處	110,164,000	-	110,164,000
41	臺北市政府教育局	5,458,070,000	268,694,000	5,726,764,000
42	臺北市立圖書館	339,450,000	5,261,396	344,711,396
43	臺北市立動物園	76,686,000	4,508,495	81,194,495
44	臺北市立天文科學教育館	22,084,000	-	22,084,000
45	臺北市青少年發展處	14,203,000	326,671	14,529,671
46	臺北市家庭教育中心	267,000	-	267,000
47	臺北市政府產業發展局	101,193,000	224,900	101,417,900
48	臺北市動物保護處	28,220,000	1,460,000	29,680,000
49	臺北市市場處	786,839,000	25,439,155	812,278,155
50	臺北市商業處	533,000	33,000	566,000
51	臺北市政府工務局	2,772,349,000	-	2,772,349,000
52	臺北市政府工務局水利工程處	1,702,721,000	-	1,702,721,000
53	臺北市政府工務局新建工程處	3,200,360,000	52,006,503	3,252,366,503
54	臺北市政府工務局公園路燈工程管理處	1,668,535,000	-	1,668,535,000
55	臺北市政府工務局衛生下水道工程處	1,332,848,000	721,600	1,333,569,600

總決算

決算提要表

109年度　　單位：新臺幣元

決算數				比較增減數	說明
實現數	應付數	保留數	合計		
40,865,270	-	65,060,309	105,925,579	-2,421	
1,096,945	-	-	1,096,945	-417,055	
606,490	-	-	606,490	-8,510	
230,609	-	-	230,609	-15,391	
233,860	-	-	233,860	-687	
256,972	-	-	256,972	-37,028	
376,351	-	-	376,351	-7,649	
891,157	-	-	891,157	-34,843	
352,030	-	-	352,030	-1,970	
1,064,339	-	64,549	1,128,888	-48,112	
676,957	-	12,649	689,606	-5,394	
39,230,322	-	561,078	39,791,400	-3,138,225	
49,808,423	-	58,615,523	108,423,946	-1,740,054	
5,721,133,006	-	-	5,721,133,006	-5,630,994	
233,339,433	-	108,863,223	342,202,656	-2,508,740	
77,367,481	-	2,970,540	80,338,021	-856,474	
21,403,490	-	-	21,403,490	-680,510	
13,967,200	-	100,000	14,067,200	-462,471	
249,170	-	-	249,170	-17,830	
98,186,438	-	2,322,791	100,509,229	-908,671	
29,145,301	-	102,102	29,247,403	-432,597	
542,412,575	-	269,265,582	811,678,157	-599,998	
524,847	-	-	524,847	-41,153	
2,149,990,141	-	79,959,536	2,229,949,677	-542,399,323	
1,423,031,880	23,709,953	241,886,997	1,688,628,830	-14,092,170	
2,767,114,009	5,071,352	435,858,495	3,208,043,856	-44,322,647	
1,347,620,941	31,294,823	277,954,360	1,656,870,124	-11,664,876	
966,721,497	-	357,098,270	1,323,819,767	-9,749,833	

資本門　　中華民國

科目		預算數		
款	名稱	原預算數	預算增減數	合計
56	臺北市政府工務局大地工程處	812,538,000	-	812,538,000
57	臺北市政府交通局	21,654,000	25,912,000	47,566,000
58	臺北市停車管理工程處	283,000	-	283,000
59	臺北市交通管制工程處	469,376,000	34,000,000	503,376,000
60	臺北市公共運輸處	397,128,000	48,194,000	445,322,000
61	臺北市交通事件裁決所	5,415,000	-	5,415,000
62	臺北市政府社會局	2,562,384,000	-1,147,805,815	1,414,578,185
63	臺北市立陽明教養院	116,842,000	22,000,000	138,842,000
64	臺北市立浩然敬老院	11,054,000	-	11,054,000
65	臺北市家庭暴力暨性侵害防治中心	1,871,000	300,266	2,171,266
66	臺北市政府勞動局	14,523,000	-	14,523,000
67	臺北市就業服務處	59,229,000	-	59,229,000
68	臺北市職能發展學院	19,296,000	-	19,296,000
69	臺北市勞動檢查處	15,264,000	37,275	15,301,275
70	臺北市勞動力重建運用處	27,471,000	-	27,471,000
71	臺北市政府警察局	1,359,347,000	39,601,584	1,398,948,584
72	臺北市政府衛生局	509,925,000	44,666,296	554,591,296
73	臺北市松山區健康服務中心	255,000	-	255,000
74	臺北市信義區健康服務中心	73,332,000	-	73,332,000
75	臺北市大安區健康服務中心	218,000	98,173	316,173
76	臺北市中山區健康服務中心	91,000	-	91,000
77	臺北市中正區健康服務中心	365,000	-	365,000
78	臺北市大同區健康服務中心	577,000	-	577,000
79	臺北市萬華區健康服務中心	193,000	-	193,000
80	臺北市文山區健康服務中心	244,000	-	244,000
81	臺北市南港區健康服務中心	180,000	-	180,000
82	臺北市內湖區健康服務中心	194,000	17,324	211,324
83	臺北市士林區健康服務中心	316,000	224,431	540,431

總決算

決算提要表

109年度

單位：新臺幣元

決算數				比較增減數	說明
實現數	應付數	保留數	合計		
752,021,322	5,435,573	42,865,110	800,322,005	-12,215,995	
46,794,883	-	-	46,794,883	-771,117	
271,202	-	-	271,202	-11,798	
448,552,285	1,798,842	24,159,398	474,510,525	-28,865,475	
369,093,793	-	73,145,366	442,239,159	-3,082,841	
5,169,205	-	-	5,169,205	-245,795	
438,240,322	618,762,297	276,371,087	1,333,373,706	-81,204,479	
138,257,066	-	-	138,257,066	-584,934	
10,554,101	-	215,000	10,769,101	-284,899	
2,062,918	-	-	2,062,918	-108,348	
14,481,541	-	6,546	14,488,087	-34,913	
35,252,573	-	23,921,469	59,174,042	-54,958	
18,038,745	-	-	18,038,745	-1,257,255	
15,167,423	-	-	15,167,423	-133,852	
27,470,066	-	-	27,470,066	-934	
1,104,208,979	-	267,212,892	1,371,421,871	-27,526,713	
266,173,845	-	252,966,318	519,140,163	-35,451,133	
227,487	-	-	227,487	-27,513	
28,965,881	-	44,365,199	73,331,080	-920	
314,933	-	-	314,933	-1,240	
88,810	-	-	88,810	-2,190	
360,120	-	-	360,120	-4,880	
563,477	-	-	563,477	-13,523	
192,900	-	-	192,900	-100	
243,184	-	-	243,184	-816	
162,271	-	-	162,271	-17,729	
191,000	-	-	191,000	-20,324	
540,151	-	-	540,151	-280	

資本門　　中華民國

科目		預算數		
款	名稱	原預算數	預算增減數	合計
84	臺北市北投區健康服務中心	277,000	-	277,000
85	臺北市政府環境保護局	138,546,000	128,395,633	266,941,633
86	臺北市政府環境保護局環保稽查大隊	33,874,000	77,400	33,951,400
87	臺北市政府環境保護局內湖垃圾焚化廠	34,125,000	-	34,125,000
88	臺北市政府環境保護局木柵垃圾焚化廠	31,860,000	90,392	31,950,392
89	臺北市政府環境保護局北投垃圾焚化廠	55,581,000	-	55,581,000
90	臺北市政府都市發展局	1,945,452,000	23,989,187	1,969,441,187
91	臺北市都市更新處	31,982,000	-	31,982,000
92	臺北市建築管理工程處	42,400,000	-	42,400,000
93	臺北市政府文化局	706,279,000	98,760,246	805,039,246
94	臺北市中山堂管理所	10,483,000	-	10,483,000
95	臺北市立文獻館	4,860,000	2,514,000	7,374,000
96	臺北市立美術館	98,607,000	11,200,000	109,807,000
97	臺北市立交響樂團	6,530,000	-	6,530,000
98	臺北市立國樂團	1,485,000	-	1,485,000
99	臺北市藝文推廣處	8,924,000	-	8,924,000
100	臺北市政府消防局	471,875,000	6,410,399	478,285,399
101	臺北翡翠水庫管理局	95,277,000	-	95,277,000
102	臺北市政府觀光傳播局	5,906,000	31,262,000	37,168,000
103	臺北廣播電臺	3,073,000	-	3,073,000
104	臺北市政府地政局	2,902,000	2,000,000	4,902,000
105	臺北市政府地政局土地開發總隊	2,008,000	-	2,008,000
106	臺北市松山地政事務所	1,652,000	-	1,652,000
107	臺北市大安地政事務所	1,754,000	-	1,754,000
108	臺北市中山地政事務所	1,298,000	-	1,298,000
109	臺北市古亭地政事務所	4,052,000	-	4,052,000
110	臺北市建成地政事務所	2,623,000	-	2,623,000
111	臺北市士林地政事務所	1,051,000	-	1,051,000

總決算

決算提要表

109年度

單位：新臺幣元

決算數				比較增減數	說明
實現數	應付數	保留數	合計		
276,020	-	-	276,020	-980	
216,569,799	-	49,352,707	265,922,506	-1,019,127	
32,697,743	-	-	32,697,743	-1,253,657	
34,037,991	-	-	34,037,991	-87,009	
31,914,387	-	-	31,914,387	-36,005	
55,521,061	-	-	55,521,061	-59,939	
1,917,398,471	396,754	21,744,811	1,939,540,036	-29,901,151	
1,806,619	-	-	1,806,619	-30,175,381	
34,066,204	-	7,964,296	42,030,500	-369,500	
450,294,944	-	334,567,728	784,862,672	-20,176,574	
7,592,284	-	2,730,300	10,322,584	-160,416	
6,319,646	-	598,176	6,917,822	-456,178	
62,644,531	-	46,113,578	108,758,109	-1,048,891	
6,345,771	-	-	6,345,771	-184,229	
1,466,140	-	-	1,466,140	-18,860	
8,746,196	-	129,702	8,875,898	-48,102	
432,909,477	3,174,565	36,942,568	473,026,610	-5,258,789	
93,412,310	-	498,371	93,910,681	-1,366,319	
30,911,466	-	6,035,000	36,946,466	-221,534	
3,066,337	-	-	3,066,337	-6,663	
4,264,298	-	599,396	4,863,694	-38,306	
2,007,587	-	-	2,007,587	-413	
1,646,127	-	-	1,646,127	-5,873	
1,736,824	-	-	1,736,824	-17,176	
1,296,665	-	-	1,296,665	-1,335	
4,039,069	-	-	4,039,069	-12,931	
2,466,443	-	91,872	2,558,315	-64,685	
1,016,881	-	-	1,016,881	-34,119	

資本門

中華民國

科目		預算數		
款	名稱	原預算數	預算增減數	合計
112	臺北市政府兵役局	11,526,000	726,636	12,252,636
113	臺北自來水事業處	15,800,000	-	15,800,000
114	臺北市政府體育局	273,520,000	12,050,649	285,570,649
115	臺北市政府資訊局	203,220,000	-	203,220,000
116	臺北市政府法務局	3,498,000	186,228	3,684,228
117	臺北市政府捷運工程局	643,445,000	7,438,720	650,883,720
118	臺北市政府捷運工程局機電系統工程處	79,000	-	79,000
119	臺北市政府捷運工程局第一區工程處	214,000	-	214,000
120	臺北市政府捷運工程局第二區工程處	22,129,000	-	22,129,000
121	災害準備金	500,000,000	-	500,000,000
122	第二預備金	220,000,000	-220,000,000	-

總決算

決算提要表

109年度

單位：新臺幣元

決算數				比較增減數	說明
實現數	應付數	保留數	合計		
11,881,222	-	357,136	12,238,358	-14,278	
12,058,382	-	-	12,058,382	-3,741,618	
252,349,718	-	23,952,131	276,301,849	-9,268,800	
188,084,478	-	14,447,400	202,531,878	-688,122	
3,681,891	-	-	3,681,891	-2,337	
650,275,793	-	165,930	650,441,723	-441,997	
74,750	-	-	74,750	-4,250	
188,860	-	-	188,860	-25,140	
2,118,829	-	19,987,371	22,106,200	-22,800	
119,398,156	771,989	7,493,282	127,663,427	-372,336,573	
-	-	-	-	-	

臺北市總決算

融資調度決算表

中華民國109年度

單位：新臺幣元

項目	預算數			決算數			比較增減數	說明
	原預算數	預算增減數	合計	實現數	保留數	合計		
一、債務之舉借	-	-	-	-	-	-	-	
二、預計移用以前年度歲計賸餘調節因應數	11,740,216,000	-985,265,000	10,754,951,000	-	-	-	-10,754,951,000	
三、債務之償還	8,451,818,000	-	8,451,818,000	8,451,818,179	-	8,451,818,179	179	

【附註】:債務之償還為賒借。

臺北市總決算

累計餘絀計算表

中華民國109年度　　單位：新臺幣元

摘要	金額		說明
	小計	合計	
甲、以前年度累計餘絀計算部分			
一、上年度餘額		30,847,540,031	
二、審計機關修正108年度總決算及以前年度特別決算調整數		2,506,065,397	
（一）審修淨增(減)列歲入實現數	750,697,494		
（二）審修淨減(增)列歲出實現數	130,594,293		
（三）審修淨增(減)列歲入應收數	1,603,640,420		
（四）審修淨減(增)列歲出應付數	-		
（五）審修淨增(減)列歲入保留數	-		
（六）審修淨減(增)列歲出保留數	21,133,190		
三、本年度調整數		-50,064,495	
（一）註銷歲入應收數	-1,168,154,761		
（二）註銷歲入保留數	-5,583,125		
（三）註銷債務舉借保留數	-132,383,306		
（四）註銷歲出應付數	20,020,373		
（五）註銷歲出保留數	2,777,169,438		
（六）退還以前年度歲入繳庫數	-1,576,233,688		
（七）註銷以前年度已撥款數	-244,292		
（八）特別決算以前年度歲入超收數	35,349,889		
（九）註銷材料	-567,170		
（十）補列材料	562,147		
乙、本年度餘絀計算－總決算部分		342,411,975	
（一）歲入歲出餘絀	8,794,230,154		
（二）債務之償還	-8,451,818,179		
（三）債務之舉借	-		
總　　計		33,645,952,908	

臺北市總決算

平衡表

中華民國109年12月31日　　單位：新臺幣元

科目	本年度	上年度	科目	本年度	上年度
資產	154,346,337,567	143,085,075,696	負債	113,797,725,187	106,254,526,570
流動資產	154,346,337,567	143,085,075,696	流動負債	113,797,725,187	106,254,526,570
現金	30,193,632,174	28,657,918,486	應付款項	5,071,432,574	8,267,412,631
應收款項	89,026,740,654	101,962,462,693	暫收款	152,819,048	105,741,044
應收其他基金款	2,293,102,316	581,231,384	預收款	83,968,822	87,426,831
應收其他政府款	2,318,828,344	2,622,085,085	預收其他政府款	551,912,426	213,538,476
存貨	9,827,974	8,907,906	存入保證金	3,537,108,177	2,936,249,485
暫付款	2,230,936,545	723,661,606	應付代收款	9,835,823,181	9,129,072,273
預付款	27,939,107,741	8,322,142,377	應付保管款	93,542,629,674	84,496,734,142
預付其他基金款	210,121,601	51,255,269	其他流動負債	1,022,031,285	1,018,351,688
預付其他政府款	63,027,980	92,422,616	淨資產	40,548,612,380	36,830,549,126
存出保證金	1,361,450	3,337,486	資產負債淨額	40,548,612,380	36,830,549,126
其他流動資產	59,650,788	59,650,788	資產負債淨額	40,548,612,380	36,830,549,126
合計	154,346,337,567	143,085,075,696	合計	154,346,337,567	143,085,075,696
附註			附註		
保管有價證券	194,289,578	108,360,426	應付保管有價證券	194,289,578	108,360,426
保管品	10,373,714	15,290,754	應付保管品	10,373,714	15,290,754
保證品	13,869,973,669	11,918,606,020	應付保證品	13,869,973,669	11,918,606,020
債權憑證	307,304	288,932			
待抵銷債權憑證	-307,304	-288,932			

臺北市總決算

資本資產表

中華民國109年12月31日

單位：新臺幣元

科目名稱	本年度	上年度	科目名稱	本年度	上年度
長期投資	471,090,776,182	448,488,293,398	資本資產總額	9,984,866,408,747	9,811,676,613,229
採權益法之股權投資	137,262,458,786	129,420,388,409	資本資產總額	9,984,866,408,747	9,811,676,613,229
非採權益法之股權投資	63,716,717,493	63,207,860,035			
其他長期投資	270,111,599,903	255,860,044,954			
固定資產	9,511,158,845,554	9,360,725,453,761			
土地	9,195,494,200,301	9,057,192,716,678			
土地改良物	60,385,403,546	61,987,283,257			
房屋建築及設備	175,992,366,126	175,498,210,053			
機械及設備	15,615,861,247	13,728,902,888			
交通及運輸設備	28,861,136,277	30,755,041,487			
雜項設備	4,052,905,481	4,029,785,126			
租賃資產	113,830,514	35,567,729			
收藏品及傳承資產	15,569,605,263	14,224,927,028			
購建中固定資產	15,073,536,799	3,273,019,515			
無形資產	2,616,787,011	2,462,866,070			
無形資產	2,616,787,011	2,462,866,070			
合計	9,984,866,408,747	9,811,676,613,229	合計	9,984,866,408,747	9,811,676,613,229

臺北市總決算

長期負債表

中華民國109年12月31日　　單位：新臺幣元

科目名稱	本年度	上年度	科目名稱	本年度	上年度
長期負債總額	106,359,698,473	103,107,488,283	長期負債	106,252,760,876	103,104,579,055
長期負債總額	106,359,698,473	103,107,488,283	長期負債	106,252,760,876	103,104,579,055
長期負債總額	106,359,698,473	103,107,488,283	長期借款	106,252,760,876	103,104,579,055
			其他長期負債	106,937,597	2,909,228
			應付租賃款	106,937,597	2,909,228
			應付租賃款	106,937,597	2,909,228
合計	106,359,698,473	103,107,488,283	合計	106,359,698,473	103,107,488,283

【附註】：①本年度長期借款含非自償性債務898億元及已辦理決算之特別預算舉借自償性債務164億5,276萬876元。
②長期借款金額與債款目錄（長期借款部分）已實現本金結欠額之差異35億1,000萬元，係未辦理決算之特別預算舉借長期借款。

本 頁 空 白

以前年度歲入來源

經資門併計　　中華民國

年度別	科目 名稱	以前年度轉入數 應收數	以前年度轉入數 保留數	本年度減免（註銷）數 應收數	本年度減免（註銷）數 保留數
	合計	6,107,690,444	139,337,376	253,113,806	5,583,125
090	財產收入	493,911	-	493,911	-
090	其他收入	31,950	-	31,950	-
091	財產收入	391,109	-	372,293	-
091	其他收入	29,012	-	27,712	-
092	財產收入	649,946	-	649,946	-
093	罰款及賠償收入	7,912,626	-	-	-
093	規費收入	9,847	-	6,597	-
093	財產收入	15,239	-	-	-
093	其他收入	15,544,851	-	-	-
094	罰款及賠償收入	2,847,537	-	148,595	-
094	規費收入	32,941	-	32,941	-
094	財產收入	488,177	-	441,991	-
094	其他收入	45,000	-	-	-
095	罰款及賠償收入	6,297,653	-	1,457,881	-
095	規費收入	98,680	-	96,730	-
095	財產收入	1,518,355	-	1,488,838	-
095	其他收入	-	15,276,650	-	-
096	罰款及賠償收入	6,390,448	-	1,150,845	-
096	規費收入	118,937	-	116,337	-
096	財產收入	1,785,146	-	1,744,746	-
097	罰款及賠償收入	8,307,896	-	1,214,203	-
097	規費收入	76,953	-	75,003	-
097	財產收入	201,632,781	-	1,264,602	-
097	其他收入	25,000	-	-	-
098	罰款及賠償收入	6,394,021	-	16,000	-
098	規費收入	59,733	-	59,733	-

總決算

別轉入數決算總表

109年度

單位：新臺幣元

本年度實現數		本年度調整數		本年度未結清數		說明
應收數	保留數	應收數	保留數	應收數	保留數	
5,113,115,980	11,980,319	-	-	741,460,658	121,773,932	
-	-	-	-	-	-	
-	-	-	-	-	-	
18,816	-	-	-	-	-	
1,300	-	-	-	-	-	
-	-	-	-	-	-	
23,000	-	-	-	7,889,626	-	
3,250	-	-	-	-	-	
15,239	-	-	-	-	-	
-	-	-	-	15,544,851	-	
-	-	-	-	2,698,942	-	
-	-	-	-	-	-	
46,186	-	-	-	-	-	
-	-	-	-	45,000	-	
31,811	-	-	-	4,807,961	-	
1,950	-	-	-	-	-	
29,517	-	-	-	-	-	
-	-	-	-	-	15,276,650	
44,415	-	-	-	5,195,188	-	
2,600	-	-	-	-	-	
40,400	-	-	-	-	-	
45,649	-	-	-	7,048,044	-	
1,950	-	-	-	-	-	
200,368,179	-	-	-	-	-	
-	-	-	-	25,000	-	
119,502	-	-	-	6,258,519	-	
-	-	-	-	-	-	

以前年度歲入來源

經資門併計　　中華民國

年度別	科目名稱	以前年度轉入數 應收數	以前年度轉入數 保留數	本年度減免（註銷）數 應收數	本年度減免（註銷）數 保留數
098	財產收入	1,317,378	-	1,317,378	-
099	罰款及賠償收入	9,708,464	-	553,053	-
099	規費收入	64,510	-	61,910	-
099	財產收入	1,447,346	-	1,215,942	-
099	其他收入	37,043	-	-	-
100	罰款及賠償收入	10,621,269	-	228,617	-
100	規費收入	23,622	-	22,322	-
100	財產收入	5,420,020	-	546,865	-
101	罰款及賠償收入	7,474,342	-	1,198,793	-
101	規費收入	14,487	-	14,487	-
101	財產收入	2,302,299	-	219,916	-
101	其他收入	300,791	-	-	-
102	罰款及賠償收入	24,763,294	-	1,179,693	-
102	規費收入	13,745	-	13,745	-
102	財產收入	3,904,507	-	275,758	-
102	其他收入	221,786	-	-	-
103	罰款及賠償收入	6,660,624	-	1,409,190	-
103	規費收入	30,659	-	30,659	-
103	財產收入	7,355,907	-	282,747	-
103	其他收入	238,451	-	840	-
104	罰款及賠償收入	19,883,220	-	9,875,920	-
104	規費收入	127,650	-	121,239	-
104	財產收入	11,590,779	-	60,088	-
104	其他收入	1,760,972	-	14,708	-
105	罰款及賠償收入	41,071,395	-	4,498,466	-
105	規費收入	7,300	-	-	-
105	財產收入	21,294,592	-	2,458,365	-

總決算

別轉入數決算總表

109年度

單位：新臺幣元

本年度實現數		本年度調整數		本年度未結清數		說明
應收數	保留數	應收數	保留數	應收數	保留數	
-	-	-	-	-	-	
428,879	-	-	-	8,726,532	-	
2,600	-	-	-	-	-	
35,404	-	-	-	196,000	-	
10,130	-	-	-	26,913	-	
484,117	-	-	-	9,908,535	-	
1,300	-	-	-	-	-	
550,552	-	-	-	4,322,603	-	
484,060	-	-	-	5,791,489	-	
-	-	-	-	-	-	
1,736,808	-	-	-	345,575	-	
32,586	-	-	-	268,205	-	
337,561	-	-	-	23,246,040	-	
-	-	-	-	-	-	
929,780	-	-	-	2,698,969	-	
-	-	-	-	221,786	-	
319,163	-	-	-	4,932,271	-	
-	-	-	-	-	-	
3,810,000	-	-	-	3,263,160	-	
124,630	-	-	-	112,981	-	
1,431,203	-	-	-	8,576,097	-	
2,511	-	-	-	3,900	-	
3,674,043	-	-	-	7,856,648	-	
149,668	-	-	-	1,596,596	-	
19,621,583	-	-	-	16,951,346	-	
-	-	-	-	7,300	-	
2,226,299	-	-	-	16,609,928	-	

以前年度歲入來源

經資門併計　　中華民國

年度別	科目名稱	以前年度轉入數 應收數	以前年度轉入數 保留數	本年度減免（註銷）數 應收數	本年度減免（註銷）數 保留數
105	其他收入	418,164	-	-	-
106	罰款及賠償收入	47,906,247	-	14,607,652	-
106	規費收入	36,100	-	-	-
106	財產收入	15,728,507	-	7,411,495	-
106	補助收入	1,425,000	-	5,000	-
106	其他收入	1,558,672	6,370,319	15,070	-
107	稅課收入	22,917,694	-	-	-
107	罰款及賠償收入	276,323,873	-	62,075,050	-
107	規費收入	2,848,342	-	664,185	-
107	財產收入	15,533,959	-	4,678,864	-
107	補助及協助收入	38,007,075	1,830,000	347,545	-
107	其他收入	1,107,498	1,304,468	146,294	285,259
108	稅課收入	1,381,297,177	-	-	-
108	罰款及賠償收入	907,133,022	-	114,462,889	-
108	規費收入	160,214,087	-	1,800	-
108	財產收入	507,523,163	-	11,129,771	-
108	營業盈餘及事業收入	581,231,384	-	-	-
108	補助及協助收入	90,502,369	109,155,939	1,067,354	5,297,866
108	其他收入	1,617,123,910	5,400,000	9,282	-

總決算

別轉入數決算總表

109年度

單位：新臺幣元

本年度實現數		本年度調整數		本年度未結清數		說明
應收數	保留數	應收數	保留數	應收數	保留數	
54,738	-	-	-	363,426	-	
5,678,308	-	-	-	27,620,287	-	
-	-	-	-	36,100	-	
1,774,900	-	-	-	6,542,112	-	
-	-	-	-	1,420,000	-	
413,214	6,370,319	-	-	1,130,388	-	
13,040,000	-	-	-	9,877,694	-	
111,458,832	-	-	-	102,789,991	-	
148,859	-	-	-	2,035,298	-	
2,180,787	-	-	-	8,674,308	-	
22,659,530	1,830,000	-	-	15,000,000	-	
473,371	-	-	-	487,833	1,019,209	
1,381,297,177	-	-	-	-	-	
456,723,392	-	-	-	335,946,741	-	
158,278,402	-	-	-	1,933,885	-	
477,963,590	-	-	-	18,429,802	-	
581,231,384	-	-	-	-	-	
47,647,595	-	-	-	41,787,420	103,858,073	
1,614,905,260	3,780,000	-	-	2,209,368	1,620,000	

以前年度歲入來源

經常門　　中華民國

年度別	科目名稱	以前年度轉入數 應收數	以前年度轉入數 保留數	本年度減免（註銷）數 應收數	本年度減免（註銷）數 保留數
	經資門總計	6,107,690,444	139,337,376	253,113,806	5,583,125
	經常門合計	6,104,040,424	139,337,376	253,113,806	5,583,125
090	財產收入	493,911	-	493,911	-
090	其他收入	31,950	-	31,950	-
091	財產收入	391,109	-	372,293	-
091	其他收入	29,012	-	27,712	-
092	財產收入	649,946	-	649,946	-
093	罰款及賠償收入	7,912,626	-	-	-
093	規費收入	9,847	-	6,597	-
093	財產收入	15,239	-	-	-
093	其他收入	15,544,851	-	-	-
094	罰款及賠償收入	2,847,537	-	148,595	-
094	規費收入	32,941	-	32,941	-
094	財產收入	488,177	-	441,991	-
094	其他收入	45,000	-	-	-
095	罰款及賠償收入	6,297,653	-	1,457,881	-
095	規費收入	98,680	-	96,730	-
095	財產收入	1,518,355	-	1,488,838	-
095	其他收入	-	15,276,650	-	-
096	罰款及賠償收入	6,390,448	-	1,150,845	-
096	規費收入	118,937	-	116,337	-
096	財產收入	1,785,146	-	1,744,746	-
097	罰款及賠償收入	8,307,896	-	1,214,203	-
097	規費收入	76,953	-	75,003	-
097	財產收入	201,632,781	-	1,264,602	-
097	其他收入	25,000	-	-	-
098	罰款及賠償收入	6,394,021	-	16,000	-

總決算

別轉入數決算總表

109年度

單位：新臺幣元

本年度實現數		本年度調整數		本年度未結清數		說明
應收數	保留數	應收數	保留數	應收數	保留數	
5,113,115,980	11,980,319	-	-	741,460,658	121,773,932	
5,109,844,180	11,980,319	-	-	741,082,438	121,773,932	
-	-	-	-	-	-	
-	-	-	-	-	-	
18,816	-	-	-	-	-	
1,300	-	-	-	-	-	
-	-	-	-	-	-	
23,000	-	-	-	7,889,626	-	
3,250	-	-	-	-	-	
15,239	-	-	-	-	-	
-	-	-	-	15,544,851	-	
-	-	-	-	2,698,942	-	
-	-	-	-	-	-	
46,186	-	-	-	-	-	
-	-	-	-	45,000	-	
31,811	-	-	-	4,807,961	-	
1,950	-	-	-	-	-	
29,517	-	-	-	-	-	
-	-	-	-	-	15,276,650	
44,415	-	-	-	5,195,188	-	
2,600	-	-	-	-	-	
40,400	-	-	-	-	-	
45,649	-	-	-	7,048,044	-	
1,950	-	-	-	-	-	
200,368,179	-	-	-	-	-	
-	-	-	-	25,000	-	
119,502	-	-	-	6,258,519	-	

以前年度歲入來源

經常門　　中華民國

年度別	科目名稱	以前年度轉入數 應收數	以前年度轉入數 保留數	本年度減免（註銷）數 應收數	本年度減免（註銷）數 保留數
098	規費收入	59,733	-	59,733	-
098	財產收入	1,317,378	-	1,317,378	-
099	罰款及賠償收入	9,708,464	-	553,053	-
099	規費收入	64,510	-	61,910	-
099	財產收入	1,447,346	-	1,215,942	-
099	其他收入	37,043	-	-	-
100	罰款及賠償收入	10,621,269	-	228,617	-
100	規費收入	23,622	-	22,322	-
100	財產收入	5,420,020	-	546,865	-
101	罰款及賠償收入	7,474,342	-	1,198,793	-
101	規費收入	14,487	-	14,487	-
101	財產收入	2,302,299	-	219,916	-
101	其他收入	300,791	-	-	-
102	罰款及賠償收入	24,763,294	-	1,179,693	-
102	規費收入	13,745	-	13,745	-
102	財產收入	3,904,507	-	275,758	-
102	其他收入	221,786	-	-	-
103	罰款及賠償收入	6,660,624	-	1,409,190	-
103	規費收入	30,659	-	30,659	-
103	財產收入	3,826,707	-	282,747	-
103	其他收入	238,451	-	840	-
104	罰款及賠償收入	19,883,220	-	9,875,920	-
104	規費收入	127,650	-	121,239	-
104	財產收入	11,590,779	-	60,088	-
104	其他收入	1,760,972	-	14,708	-
105	罰款及賠償收入	41,071,395	-	4,498,466	-
105	規費收入	7,300	-	-	-

總決算

別轉入數決算總表

109年度

單位：新臺幣元

本年度實現數		本年度調整數		本年度未結清數		說明
應收數	保留數	應收數	保留數	應收數	保留數	
-	-	-	-	-	-	
-	-	-	-	-	-	
428,879	-	-	-	8,726,532	-	
2,600	-	-	-	-	-	
35,404	-	-	-	196,000	-	
10,130	-	-	-	26,913	-	
484,117	-	-	-	9,908,535	-	
1,300	-	-	-	-	-	
550,552	-	-	-	4,322,603	-	
484,060	-	-	-	5,791,489	-	
-	-	-	-	-	-	
1,736,808	-	-	-	345,575	-	
32,586	-	-	-	268,205	-	
337,561	-	-	-	23,246,040	-	
-	-	-	-	-	-	
929,780	-	-	-	2,698,969	-	
-	-	-	-	221,786	-	
319,163	-	-	-	4,932,271	-	
-	-	-	-	-	-	
538,200	-	-	-	3,005,760	-	
124,630	-	-	-	112,981	-	
1,431,203	-	-	-	8,576,097	-	
2,511	-	-	-	3,900	-	
3,674,043	-	-	-	7,856,648	-	
149,668	-	-	-	1,596,596	-	
19,621,583	-	-	-	16,951,346	-	
-	-	-	-	7,300	-	

以前年度歲入來源

經常門　　中華民國

年度別	科目名稱	以前年度轉入數 應收數	以前年度轉入數 保留數	本年度減免（註銷）數 應收數	本年度減免（註銷）數 保留數
105	財產收入	21,294,592	-	2,458,365	-
105	其他收入	418,164	-	-	-
106	罰款及賠償收入	47,906,247	-	14,607,652	-
106	規費收入	36,100	-	-	-
106	財產收入	15,728,507	-	7,411,495	-
106	補助收入	1,425,000	-	5,000	-
106	其他收入	1,558,672	6,370,319	15,070	-
107	稅課收入	22,917,694	-	-	-
107	罰款及賠償收入	276,323,873	-	62,075,050	-
107	規費收入	2,848,342	-	664,185	-
107	財產收入	15,533,959	-	4,678,864	-
107	補助及協助收入	38,007,075	1,830,000	347,545	-
107	其他收入	1,107,498	1,304,468	146,294	285,259
108	稅課收入	1,381,297,177	-	-	-
108	罰款及賠償收入	907,133,022	-	114,462,889	-
108	規費收入	160,214,087	-	1,800	-
108	財產收入	507,402,343	-	11,129,771	-
108	營業盈餘及事業收入	581,231,384	-	-	-
108	補助及協助收入	90,502,369	109,155,939	1,067,354	5,297,866
108	其他收入	1,617,123,910	5,400,000	9,282	-

總決算

別轉入數決算總表

109年度

單位：新臺幣元

本年度實現數		本年度調整數		本年度未結清數		說明
應收數	保留數	應收數	保留數	應收數	保留數	
2,226,299	-	-	-	16,609,928	-	
54,738	-	-	-	363,426	-	
5,678,308	-	-	-	27,620,287	-	
-	-	-	-	36,100	-	
1,774,900	-	-	-	6,542,112	-	
-	-	-	-	1,420,000	-	
413,214	6,370,319	-	-	1,130,388	-	
13,040,000	-	-	-	9,877,694	-	
111,458,832	-	-	-	102,789,991	-	
148,859	-	-	-	2,035,298	-	
2,180,787	-	-	-	8,674,308	-	
22,659,530	1,830,000	-	-	15,000,000	-	
473,371	-	-	-	487,833	1,019,209	
1,381,297,177	-	-	-	-	-	
456,723,392	-	-	-	335,946,741	-	
158,278,402	-	-	-	1,933,885	-	
477,963,590	-	-	-	18,308,982	-	
581,231,384	-	-	-	-	-	
47,647,595	-	-	-	41,787,420	103,858,073	
1,614,905,260	3,780,000	-	-	2,209,368	1,620,000	

臺北市

以前年度歲入來源

資本門　　中華民國

年度別	科目名稱	以前年度轉入數 應收數	以前年度轉入數 保留數	本年度減免（註銷）數 應收數	本年度減免（註銷）數 保留數
	資本門合計	3,650,020	-	-	-
103	財產收入	3,529,200	-	-	-
108	財產收入	120,820	-	-	-

總決算

別轉入數決算總表

109年度

單位：新臺幣元

本年度實現數		本年度調整數		本年度未結清數		說明
應收數	保留數	應收數	保留數	應收數	保留數	
3,271,800	-	-	-	378,220	-	
3,271,800	-	-	-	257,400	-	
-	-	-	-	120,820	-	

以前年度歲出政事

經資門併計　　中華民國

年度別	科目名稱	以前年度轉入數 應付數	以前年度轉入數 保留數	本年度減免（註銷）數 應付數	本年度減免（註銷）數 保留數
	經資門併計合計	360,338,706	8,739,230,705	20,020,373	483,515,600
098	098年度小計	-	50,000,000	-	50,000,000
	工業支出	-	50,000,000	-	50,000,000
099	099年度小計	-	51,606,821	-	851,821
	財務支出	-	567,000	-	567,000
	農業支出	-	915,000	-	160,000
	工業支出	-	50,000,000	-	-
	環境保護支出	-	124,821	-	124,821
100	100年度小計	-	30,604,170	-	30,000,000
	工業支出	-	30,000,000	-	30,000,000
	環境保護支出	-	604,170	-	-
101	101年度小計	-	79,705,808	-	20,000,000
	文化支出	-	49,705,808	-	-
	工業支出	-	30,000,000	-	20,000,000
102	102年度小計	-	214,089,537	-	321,671
	財務支出	-	16,555,650	-	-
	文化支出	-	19,308,293	-	1
	交通支出	-	177,144,949	-	-
	福利服務支出	-	1,046,711	-	321,670
	警政支出	-	33,934	-	-
103	103年度小計	-	151,982,539	-	2,606,817
	民政支出	-	785,715	-	-
	財務支出	-	2,077,000	-	597,000
	文化支出	-	144,416,587	-	-
	農業支出	-	1,281,026	-	469,740
	交通支出	-	2,965,725	-	1,540,077
	福利服務支出	-	49,622	-	-

總決算

別轉入數決算總表

109年度　　單位：新臺幣元

本年度實現數		本年度調整數		本年度未結清數		說明
應付數	保留數	應付數	保留數	應付數	保留數	
331,397,073	5,429,591,089	7,049,539	-7,049,539	15,970,799	2,819,074,477	
-	-	-	-	-	-	
-	-	-	-	-	-	
-	50,755,000	-	-	-	-	
-	-	-	-	-	-	
-	755,000	-	-	-	-	
-	50,000,000	-	-	-	-	
-	-	-	-	-	-	
-	604,170	-	-	-	-	
-	-	-	-	-	-	
-	604,170	-	-	-	-	
-	25,936,212	-	-	-	33,769,596	
-	15,936,212	-	-	-	33,769,596	
-	10,000,000	-	-	-	-	
-	11,397,931	25,100	-25,100	25,100	202,344,835	
-	-	-	-	-	16,555,650	
-	8,709,863	-	-	-	10,598,429	
-	1,929,093	25,100	-25,100	25,100	175,190,756	
-	725,041	-	-	-	-	
-	33,934	-	-	-	-	
-	131,871,695	-	-	-	17,504,027	
-	228,458	-	-	-	557,257	
-	-	-	-	-	1,480,000	
-	129,814,289	-	-	-	14,602,298	
-	811,286	-	-	-	-	
-	561,176	-	-	-	864,472	
-	49,622	-	-	-	-	

以前年度歲出政事

經資門併計　　中華民國

年度別	科目名稱	以前年度轉入數 應付數	以前年度轉入數 保留數	本年度減免（註銷）數 應付數	本年度減免（註銷）數 保留數
	警政支出	-	406,864	-	-
104	104年度小計	49,029	1,443,044,724	-	5,200,423
	文化支出	-	1,283,404,390	-	3,380
	農業支出	-	690,140	-	-
	工業支出	-	2,572,618	-	-
	交通支出	49,029	151,323,576	-	2,494,322
	其他經濟服務支出	-	1,758,000	-	1,758,000
	福利服務支出	-	214,000	-	-
	社區發展支出	-	1,897,000	-	803,379
	環境保護支出	-	100,000	-	56,342
	警政支出	-	1,085,000	-	85,000
105	105年度小計	7,057,390	85,524,618	3,161,319	5,533,668
	行政支出	-	3,260,774	-	-
	民政支出	-	93,863	-	32,036
	財務支出	-	2,410,934	-	-
	文化支出	-	25,763,993	-	12,284
	農業支出	-	7,757,404	-	1,633,055
	工業支出	-	544,355	-	475,055
	交通支出	6,601,151	20,097,743	3,161,319	2,949,559
	其他經濟服務支出	-	1,425,000	-	10,000
	福利服務支出	456,239	2,505,470	-	33,837
	國民就業支出	-	4,326	-	-
	醫療保健支出	-	295,474	-	-
	社區發展支出	-	148,151	-	90,850
	環境保護支出	-	2,105,030	-	296,992
	警政支出	-	19,112,101	-	-
106	106年度小計	15,398,566	553,106,176	1,607	30,653,436

總決算

別轉入數決算總表

109年度　　單位：新臺幣元

本年度實現數		本年度調整數		本年度未結清數		說明
應付數	保留數	應付數	保留數	應付數	保留數	
-	406,864	-	-	-	-	
49,029	759,826,316	300,532	-300,532	300,532	677,717,453	
-	738,862,180	-	-	-	544,538,830	
-	690,140	-	-	-	-	
-	2,572,618	-	-	-	-	
49,029	15,350,099	300,532	-300,532	300,532	133,178,623	
-	-	-	-	-	-	
-	214,000	-	-	-	-	
-	1,093,621	-	-	-	-	
-	43,658	-	-	-	-	
-	1,000,000	-	-	-	-	
3,754,297	62,815,919	1,824,309	-1,824,309	1,966,083	15,350,722	
-	3,260,774	-	-	-	-	
-	43,882	-	-	-	17,945	
-	1,780,934	-	-	-	630,000	
-	23,478,275	-	-	-	2,273,434	
-	5,906,183	-	-	-	218,166	
-	69,300	-	-	-	-	
3,439,832	4,604,451	1,824,309	-1,824,309	1,824,309	10,719,424	
-	1,048,500	-	-	-	366,500	
314,465	1,346,380	-	-	141,774	1,125,253	
-	4,326	-	-	-	-	
-	295,474	-	-	-	-	
-	57,301	-	-	-	-	
-	1,808,038	-	-	-	-	
-	19,112,101	-	-	-	-	
15,057,111	168,468,760	-	-	339,848	353,983,980	

經資門併計　　中華民國

年度別	科目名稱	以前年度轉入數 應付數	以前年度轉入數 保留數	本年度減免（註銷）數 應付數	本年度減免（註銷）數 保留數
	民政支出	-	3,963,610	-	2,466,532
	財務支出	-	2,598,569	-	-
	文化支出	-	128,482,807	-	1,034,412
	農業支出	-	266,115,969	-	3,336,814
	工業支出	-	2,110,987	-	-
	交通支出	15,058,718	37,298,953	1,607	557,215
	其他經濟服務支出	-	4,233,864	-	-
	福利服務支出	339,848	77,828,561	-	22,286,078
	醫療保健支出	-	25,748	-	-
	環境保護支出	-	16,969,167	-	828,105
	警政支出	-	13,477,941	-	144,280
107	107年度小計	10,074,028	795,010,176	2,000,000	22,271,934
	行政支出	-	32,628,182	-	1,865,934
	民政支出	53,759	17,651,730	-	473,950
	財務支出	-	3,422,226	-	-
	文化支出	6,570,094	153,528,235	-	4,327,659
	農業支出	-	246,472,343	-	2,284,390
	工業支出	-	20,147,308	-	4,868
	交通支出	2,000,000	159,578,362	2,000,000	5,599,472
	其他經濟服務支出	-	24,412,473	-	11,000
	福利服務支出	118,820	57,444,103	-	573,598
	國民就業支出	-	2,040,778	-	781,173
	醫療保健支出	-	4,330,409	-	14,723
	社區發展支出	-	7,005,272	-	644,632
	環境保護支出	1,331,355	42,445,877	-	4,052,639
	警政支出	-	23,902,878	-	1,637,896
108	108年度小計	327,759,693	5,284,556,136	14,857,447	316,075,830

總決算

別轉入數決算總表

109年度　　單位：新臺幣元

本年度實現數		本年度調整數		本年度未結清數		說明
應付數	保留數	應付數	保留數	應付數	保留數	
-	370,750	-	-	-	1,126,328	
-	2,598,569	-	-	-	-	
-	6,196,101	-	-	-	121,252,294	
-	60,023,754	-	-	-	202,755,401	
-	130,389	-	-	-	1,980,598	
15,057,111	35,880,939	-	-	-	860,799	
-	1,383,864	-	-	-	2,850,000	
-	50,569,332	-	-	339,848	4,973,151	
-	25,748	-	-	-	-	
-	4,796,672	-	-	-	11,344,390	
-	6,492,642	-	-	-	6,841,019	
8,020,269	482,108,807	25,034	-25,034	78,793	290,604,401	
-	27,989,148	-	-	-	2,773,100	
-	14,808,784	-	-	53,759	2,368,996	
-	2,203,526	-	-	-	1,218,700	
6,570,094	119,586,020	-	-	-	29,614,556	
-	129,572,365	-	-	-	114,615,588	
-	17,919,331	-	-	-	2,223,109	
-	46,054,672	-	-	-	107,924,218	
-	22,485,759	-	-	-	1,915,714	
118,820	37,701,699	25,034	-25,034	25,034	19,143,772	
-	942,903	-	-	-	316,702	
-	2,518,104	-	-	-	1,797,582	
-	2,326,036	-	-	-	4,034,604	
1,331,355	35,876,879	-	-	-	2,516,359	
-	22,123,581	-	-	-	141,401	
304,516,367	3,735,806,279	4,874,564	-4,874,564	13,260,443	1,227,799,463	

以前年度歲出政事

經資門併計　　中華民國

年度別	科目 名稱	以前年度轉入數 應付數	以前年度轉入數 保留數	本年度減免（註銷）數 應付數	本年度減免（註銷）數 保留數
	行政支出	11,340,714	132,571,470	67,000	5,541,535
	民政支出	3,125,457	121,930,235	-	1,672,837
	財務支出	-	2,536,637	-	-
	立法支出	-	11,847,632	-	-
	警政支出	-	280,840,325	-	4,920,551
	文化支出	-	703,156,699	-	9,360,360
	農業支出	39,254,685	823,705,415	1,946,731	24,753,417
	工業支出	2,988,259	215,219,662	-	3,866,764
	交通支出	131,729,515	1,010,232,812	1,247,779	152,883,211
	其他經濟服務支出	-	75,021,335	-	1,929,896
	社會救助支出	-	48,595,800	-	255,850
	福利服務支出	56,221,487	648,261,890	8,169,584	64,762,737
	國民就業支出	-	8,197,196	-	637,258
	醫療保健支出	-	190,304,783	-	7,274,280
	社區發展支出	50,556,736	282,000,006	840,948	9,678,574
	環境保護支出	31,882,975	656,908,069	2,585,405	28,406,142
	債務付息支出	-	24,084,931	-	-
	其他支出	659,865	49,141,239	-	132,418

總決算

別轉入數決算總表

109年度

單位：新臺幣元

本年度實現數		本年度調整數		本年度未結清數		說明
應付數	保留數	應付數	保留數	應付數	保留數	
11,273,714	113,147,278	2,289,600	-2,289,600	2,289,600	11,593,057	
3,125,457	93,948,293	-	-	-	26,309,105	
-	2,266,107	-	-	-	270,530	
-	3,741,459	-	-	-	8,106,173	
-	239,870,086	-	-	-	36,049,688	
-	525,712,351	-	-	-	168,083,988	
32,991,622	647,375,710	-	-	4,316,332	151,576,288	
-	207,674,220	-	-	2,988,259	3,678,678	
129,400,448	398,633,899	1,826,628	-1,826,628	2,907,916	456,889,074	
-	62,331,439	-	-	-	10,760,000	
-	48,339,950	-	-	-	-	
48,051,903	420,174,898	499,148	-499,148	499,148	162,825,107	
-	7,559,938	-	-	-	-	
-	146,114,904	-	-	-	36,915,599	
49,715,788	236,027,480	259,188	-259,188	259,188	36,034,764	
29,297,570	542,407,739	-	-	-	86,094,188	
-	24,084,931	-	-	-	-	
659,865	16,395,597	-	-	-	32,613,224	

以前年度歲出政事

經常門　　中華民國

年度別	科目名稱	以前年度轉入數 應付數	以前年度轉入數 保留數	本年度減免（註銷）數 應付數	本年度減免（註銷）數 保留數
	經資門總計	360,338,706	8,739,230,705	20,020,373	483,515,600
	經常門合計	76,242,176	2,071,721,046	8,236,584	230,336,439
098	098年度小計	-	50,000,000	-	50,000,000
	工業支出	-	50,000,000	-	50,000,000
099	099年度小計	-	50,567,000	-	567,000
	財務支出	-	567,000	-	567,000
	工業支出	-	50,000,000	-	-
100	100年度小計	-	30,000,000	-	30,000,000
	工業支出	-	30,000,000	-	30,000,000
101	101年度小計	-	30,000,000	-	20,000,000
	工業支出	-	30,000,000	-	20,000,000
102	102年度小計	-	16,555,650	-	-
	財務支出	-	16,555,650	-	-
103	103年度小計	-	2,077,000	-	597,000
	財務支出	-	2,077,000	-	597,000
104	104年度小計	-	3,184,400	-	1,758,000
	交通支出	-	1,426,400	-	-
	其他經濟服務支出	-	1,758,000	-	1,758,000
105	105年度小計	-	10,808,286	-	782,047
	行政支出	-	3,260,774	-	-
	財務支出	-	2,410,934	-	-
	文化支出	-	1,187,153	-	-
	工業支出	-	544,355	-	475,055
	其他經濟服務支出	-	1,425,000	-	10,000
	環境保護支出	-	1,980,070	-	296,992
106	106年度小計	-	26,259,290	-	467,874
	財務支出	-	1,936,620	-	-

總決算

別轉入數決算總表

109年度

單位：新臺幣元

本年度實現數		本年度調整數		本年度未結清數		說明
應付數	保留數	應付數	保留數	應付數	保留數	
331,397,073	5,429,591,089	7,049,539	-7,049,539	15,970,799	2,819,074,477	
68,005,592	1,634,630,722	2,289,600	-2,289,600	2,289,600	204,464,285	
-	-	-	-	-	-	
-	-	-	-	-	-	
-	50,000,000	-	-	-	-	
-	-	-	-	-	-	
-	50,000,000	-	-	-	-	
-	-	-	-	-	-	
-	-	-	-	-	-	
-	10,000,000	-	-	-	-	
-	10,000,000	-	-	-	-	
-	-	-	-	-	16,555,650	
-	-	-	-	-	16,555,650	
-	-	-	-	-	1,480,000	
-	-	-	-	-	1,480,000	
-	-	-	-	-	1,426,400	
-	-	-	-	-	1,426,400	
-	-	-	-	-	-	
-	9,029,739	-	-	-	996,500	
-	3,260,774	-	-	-	-	
-	1,780,934	-	-	-	630,000	
-	1,187,153	-	-	-	-	
-	69,300	-	-	-	-	
-	1,048,500	-	-	-	366,500	
-	1,683,078	-	-	-	-	
-	8,520,598	-	-	-	17,270,818	
-	1,936,620	-	-	-	-	

以前年度歲出政事

經常門　　中華民國

年度別	科目名稱	以前年度轉入數 應付數	以前年度轉入數 保留數	本年度減免（註銷）數 應付數	本年度減免（註銷）數 保留數
	文化支出	-	2,323,000	-	-
	農業支出	-	132,500	-	-
	工業支出	-	2,110,987	-	-
	其他經濟服務支出	-	4,233,864	-	-
	環境保護支出	-	15,522,319	-	467,874
107	107年度小計	-	157,759,374	-	4,557,987
	行政支出	-	32,628,182	-	1,865,934
	民政支出	-	1,746,000	-	-
	財務支出	-	3,173,969	-	-
	文化支出	-	40,006,026	-	193,945
	農業支出	-	1,850,961	-	6,756
	工業支出	-	20,147,308	-	4,868
	交通支出	-	828,304	-	27,556
	其他經濟服務支出	-	22,279,835	-	11,000
	福利服務支出	-	259,290	-	-
	醫療保健支出	-	1,202,660	-	-
	社區發展支出	-	140,235	-	140,235
	環境保護支出	-	32,671,604	-	2,307,693
	警政支出	-	825,000	-	-
108	108年度小計	76,242,176	1,694,510,046	8,236,584	121,606,531
	行政支出	11,340,714	118,208,194	67,000	5,506,615
	民政支出	-	3,474,412	-	71,421
	財務支出	-	2,161,018	-	-
	立法支出	-	932,500	-	-
	警政支出	-	44,967,153	-	3,380,711
	文化支出	-	273,115,794	-	4,033,263
	農業支出	-	52,682,338	-	3,143,165

總決算

別轉入數決算總表

109年度

單位：新臺幣元

本年度實現數		本年度調整數		本年度未結清數		說明
應付數	保留數	應付數	保留數	應付數	保留數	
-	1,135,000	-	-	-	1,188,000	
-	132,500	-	-	-	-	
-	130,389	-	-	-	1,980,598	
-	1,383,864	-	-	-	2,850,000	
-	3,802,225	-	-	-	11,252,220	
-	112,376,095	-	-	-	40,825,292	
-	27,989,148	-	-	-	2,773,100	
-	486,000	-	-	-	1,260,000	
-	1,955,269	-	-	-	1,218,700	
-	11,490,081	-	-	-	28,322,000	
-	1,844,205	-	-	-	-	
-	17,919,331	-	-	-	2,223,109	
-	800,748	-	-	-	-	
-	20,353,121	-	-	-	1,915,714	
-	60,000	-	-	-	199,290	
-	225,000	-	-	-	977,660	
-	-	-	-	-	-	
-	28,428,192	-	-	-	1,935,719	
-	825,000	-	-	-	-	
68,005,592	1,444,704,290	2,289,600	-2,289,600	2,289,600	125,909,625	
11,273,714	100,920,282	2,289,600	-2,289,600	2,289,600	9,491,697	
-	3,202,288	-	-	-	200,703	
-	2,161,018	-	-	-	-	
-	932,500	-	-	-	-	
-	40,991,665	-	-	-	594,777	
-	236,117,698	-	-	-	32,964,833	
-	45,951,628	-	-	-	3,587,545	

以前年度歲出政事

經常門　　中華民國

年度別	科目 名稱	以前年度轉入數 應付數	以前年度轉入數 保留數	本年度減免（註銷）數 應付數	本年度減免（註銷）數 保留數
	工業支出	-	207,392,141	-	3,738,649
	交通支出	2,311,450	66,928,787	-	9,018,795
	其他經濟服務支出	-	74,270,335	-	1,929,896
	社會救助支出	-	48,595,800	-	255,850
	福利服務支出	56,140,307	173,751,666	8,169,584	64,334,929
	國民就業支出	-	2,822,040	-	61,430
	醫療保健支出	-	155,515,774	-	6,968,842
	社區發展支出	-	16,566,360	-	333,990
	環境保護支出	6,449,705	396,484,966	-	18,828,975
	債務付息支出	-	24,084,931	-	-
	其他支出	-	32,555,837	-	-

總決算

別轉入數決算總表

109年度

單位：新臺幣元

本年度實現數		本年度調整數		本年度未結清數		說明
應付數	保留數	應付數	保留數	應付數	保留數	
-	200,455,055	-	-	-	3,198,437	
2,311,450	55,921,455	-	-	-	1,988,537	
-	61,580,439	-	-	-	10,760,000	
-	48,339,950	-	-	-	-	
47,970,723	109,402,984	-	-	-	13,753	
-	2,760,610	-	-	-	-	
-	136,983,692	-	-	-	11,563,240	
-	16,232,370	-	-	-	-	
6,449,705	358,665,725	-	-	-	18,990,266	
-	24,084,931	-	-	-	-	
-	-	-	-	-	32,555,837	

以前年度歲出政事

資本門　　中華民國

年度別	科目名稱	以前年度轉入數 應付數	以前年度轉入數 保留數	本年度減免（註銷）數 應付數	本年度減免（註銷）數 保留數
	資本門合計	284,096,530	6,667,509,659	11,783,789	253,179,161
099	099年度小計	-	1,039,821	-	284,821
	農業支出	-	915,000	-	160,000
	環境保護支出	-	124,821	-	124,821
100	100年度小計	-	604,170	-	-
	環境保護支出	-	604,170	-	-
101	101年度小計	-	49,705,808	-	-
	文化支出	-	49,705,808	-	-
102	102年度小計	-	197,533,887	-	321,671
	文化支出	-	19,308,293	-	1
	交通支出	-	177,144,949	-	-
	福利服務支出	-	1,046,711	-	321,670
	警政支出	-	33,934	-	-
103	103年度小計	-	149,905,539	-	2,009,817
	民政支出	-	785,715	-	-
	文化支出	-	144,416,587	-	-
	農業支出	-	1,281,026	-	469,740
	交通支出	-	2,965,725	-	1,540,077
	福利服務支出	-	49,622	-	-
	警政支出	-	406,864	-	-
104	104年度小計	49,029	1,439,860,324	-	3,442,423
	文化支出	-	1,283,404,390	-	3,380
	農業支出	-	690,140	-	-
	工業支出	-	2,572,618	-	-
	交通支出	49,029	149,897,176	-	2,494,322
	福利服務支出	-	214,000	-	-
	社區發展支出	-	1,897,000	-	803,379

總決算

別轉入數決算總表

109年度

單位：新臺幣元

本年度實現數		本年度調整數		本年度未結清數		說明
應付數	保留數	應付數	保留數	應付數	保留數	
263,391,481	3,794,960,367	4,759,939	-4,759,939	13,681,199	2,614,610,192	
-	755,000	-	-	-	-	
-	755,000	-	-	-	-	
-	-	-	-	-	-	
-	604,170	-	-	-	-	
-	604,170	-	-	-	-	
-	15,936,212	-	-	-	33,769,596	
-	15,936,212	-	-	-	33,769,596	
-	11,397,931	25,100	-25,100	25,100	185,789,185	
-	8,709,863	-	-	-	10,598,429	
-	1,929,093	25,100	-25,100	25,100	175,190,756	
-	725,041	-	-	-	-	
-	33,934	-	-	-	-	
-	131,871,695	-	-	-	16,024,027	
-	228,458	-	-	-	557,257	
-	129,814,289	-	-	-	14,602,298	
-	811,286	-	-	-	-	
-	561,176	-	-	-	864,472	
-	49,622	-	-	-	-	
-	406,864	-	-	-	-	
49,029	759,826,316	300,532	-300,532	300,532	676,291,053	
-	738,862,180	-	-	-	544,538,830	
-	690,140	-	-	-	-	
-	2,572,618	-	-	-	-	
49,029	15,350,099	300,532	-300,532	300,532	131,752,223	
-	214,000	-	-	-	-	
-	1,093,621	-	-	-	-	

以前年度歲出政事

資本門　　中華民國

年度別	科目名稱	以前年度轉入數 應付數	以前年度轉入數 保留數	本年度減免（註銷）數 應付數	本年度減免（註銷）數 保留數
	環境保護支出	-	100,000	-	56,342
	警政支出	-	1,085,000	-	85,000
105	105年度小計	7,057,390	74,716,332	3,161,319	4,751,621
	民政支出	-	93,863	-	32,036
	文化支出	-	24,576,840	-	12,284
	農業支出	-	7,757,404	-	1,633,055
	交通支出	6,601,151	20,097,743	3,161,319	2,949,559
	福利服務支出	456,239	2,505,470	-	33,837
	國民就業支出	-	4,326	-	-
	醫療保健支出	-	295,474	-	-
	社區發展支出	-	148,151	-	90,850
	環境保護支出	-	124,960	-	-
	警政支出	-	19,112,101	-	-
106	106年度小計	15,398,566	526,846,886	1,607	30,185,562
	民政支出	-	3,963,610	-	2,466,532
	財務支出	-	661,949	-	-
	文化支出	-	126,159,807	-	1,034,412
	農業支出	-	265,983,469	-	3,336,814
	交通支出	15,058,718	37,298,953	1,607	557,215
	福利服務支出	339,848	77,828,561	-	22,286,078
	醫療保健支出	-	25,748	-	-
	環境保護支出	-	1,446,848	-	360,231
	警政支出	-	13,477,941	-	144,280
107	107年度小計	10,074,028	637,250,802	2,000,000	17,713,947
	民政支出	53,759	15,905,730	-	473,950
	財務支出	-	248,257	-	-
	文化支出	6,570,094	113,522,209	-	4,133,714

總決算

別轉入數決算總表

109年度

單位：新臺幣元

本年度實現數		本年度調整數		本年度未結清數		說明
應付數	保留數	應付數	保留數	應付數	保留數	
-	43,658	-	-	-	-	
-	1,000,000	-	-	-	-	
3,754,297	53,786,180	1,824,309	-1,824,309	1,966,083	14,354,222	
-	43,882	-	-	-	17,945	
-	22,291,122	-	-	-	2,273,434	
-	5,906,183	-	-	-	218,166	
3,439,832	4,604,451	1,824,309	-1,824,309	1,824,309	10,719,424	
314,465	1,346,380	-	-	141,774	1,125,253	
-	4,326	-	-	-	-	
-	295,474	-	-	-	-	
-	57,301	-	-	-	-	
-	124,960	-	-	-	-	
-	19,112,101	-	-	-	-	
15,057,111	159,948,162	-	-	339,848	336,713,162	
-	370,750	-	-	-	1,126,328	
-	661,949	-	-	-	-	
-	5,061,101	-	-	-	120,064,294	
-	59,891,254	-	-	-	202,755,401	
15,057,111	35,880,939	-	-	-	860,799	
-	50,569,332	-	-	339,848	4,973,151	
-	25,748	-	-	-	-	
-	994,447	-	-	-	92,170	
-	6,492,642	-	-	-	6,841,019	
8,020,269	369,732,712	25,034	-25,034	78,793	249,779,109	
-	14,322,784	-	-	53,759	1,108,996	
-	248,257	-	-	-	-	
6,570,094	108,095,939	-	-	-	1,292,556	

以前年度歲出政事

資本門　　中華民國

年度別	科目名稱	以前年度轉入數 應付數	以前年度轉入數 保留數	本年度減免（註銷）數 應付數	本年度減免（註銷）數 保留數
	農業支出	-	244,621,382	-	2,277,634
	交通支出	2,000,000	158,750,058	2,000,000	5,571,916
	其他經濟服務支出	-	2,132,638	-	-
	福利服務支出	118,820	57,184,813	-	573,598
	國民就業支出	-	2,040,778	-	781,173
	醫療保健支出	-	3,127,749	-	14,723
	社區發展支出	-	6,865,037	-	504,397
	環境保護支出	1,331,355	9,774,273	-	1,744,946
	警政支出	-	23,077,878	-	1,637,896
108	108年度小計	251,517,517	3,590,046,090	6,620,863	194,469,299
	行政支出	-	14,363,276	-	34,920
	民政支出	3,125,457	118,455,823	-	1,601,416
	財務支出	-	375,619	-	-
	立法支出	-	10,915,132	-	-
	警政支出	-	235,873,172	-	1,539,840
	文化支出	-	430,040,905	-	5,327,097
	農業支出	39,254,685	771,023,077	1,946,731	21,610,252
	工業支出	2,988,259	7,827,521	-	128,115
	交通支出	129,418,065	943,304,025	1,247,779	143,864,416
	其他經濟服務支出	-	751,000	-	-
	福利服務支出	81,180	474,510,224	-	427,808
	國民就業支出	-	5,375,156	-	575,828
	醫療保健支出	-	34,789,009	-	305,438
	社區發展支出	50,556,736	265,433,646	840,948	9,344,584
	環境保護支出	25,433,270	260,423,103	2,585,405	9,577,167
	其他支出	659,865	16,585,402	-	132,418

總決算

別轉入數決算總表

109年度

單位：新臺幣元

本年度實現數		本年度調整數		本年度未結清數		說明
應付數	保留數	應付數	保留數	應付數	保留數	
-	127,728,160	-	-	-	114,615,588	
-	45,253,924	-	-	-	107,924,218	
-	2,132,638	-	-	-	-	
118,820	37,641,699	25,034	-25,034	25,034	18,944,482	
-	942,903	-	-	-	316,702	
-	2,293,104	-	-	-	819,922	
-	2,326,036	-	-	-	4,034,604	
1,331,355	7,448,687	-	-	-	580,640	
-	21,298,581	-	-	-	141,401	
236,510,775	2,291,101,989	2,584,964	-2,584,964	10,970,843	1,101,889,838	
-	12,226,996	-	-	-	2,101,360	
3,125,457	90,746,005	-	-	-	26,108,402	
-	105,089	-	-	-	270,530	
-	2,808,959	-	-	-	8,106,173	
-	198,878,421	-	-	-	35,454,911	
-	289,594,653	-	-	-	135,119,155	
32,991,622	601,424,082	-	-	4,316,332	147,988,743	
-	7,219,165	-	-	2,988,259	480,241	
127,088,998	342,712,444	1,826,628	-1,826,628	2,907,916	454,900,537	
-	751,000	-	-	-	-	
81,180	310,771,914	499,148	-499,148	499,148	162,811,354	
-	4,799,328	-	-	-	-	
-	9,131,212	-	-	-	25,352,359	
49,715,788	219,795,110	259,188	-259,188	259,188	36,034,764	
22,847,865	183,742,014	-	-	-	67,103,922	
659,865	16,395,597	-	-	-	57,387	

以前年度歲出機關

經資門併計　　中華民國

年度別	科目	以前年度轉入數		本年度減免(註銷)數	
	名稱	應付數	保留數	應付數	保留數
	合　　計	360,338,706	8,739,230,705	20,020,373	483,515,600
098	098年度小計	-	50,000,000	-	50,000,000
	臺北市政府產業發展局主管	-	50,000,000	-	50,000,000
	臺北市政府產業發展局	-	50,000,000	-	50,000,000
099	099年度小計	-	51,606,821	-	851,821
	臺北市政府財政局主管	-	567,000	-	567,000
	臺北市政府財政局	-	567,000	-	567,000
	臺北市政府產業發展局主管	-	50,000,000	-	-
	臺北市政府產業發展局	-	50,000,000	-	-
	臺北市政府工務局主管	-	1,039,821	-	284,821
	臺北市政府工務局水利工程處	-	915,000	-	160,000
	臺北市政府工務局衛生下水道工程處	-	124,821	-	124,821
100	100年度小計	-	30,604,170	-	30,000,000
	臺北市政府產業發展局主管	-	30,000,000	-	30,000,000
	臺北市政府產業發展局	-	30,000,000	-	30,000,000
	臺北市政府工務局主管	-	604,170	-	-
	臺北市政府工務局衛生下水道工程處	-	604,170	-	-
101	101年度小計	-	79,705,808	-	20,000,000
	臺北市政府產業發展局主管	-	30,000,000	-	20,000,000
	臺北市政府產業發展局	-	30,000,000	-	20,000,000
	臺北市政府文化局主管	-	49,705,808	-	-
	臺北市政府文化局	-	49,705,808	-	-
102	102年度小計	-	214,089,537	-	321,671
	臺北市政府財政局主管	-	16,555,650	-	-
	臺北市政府財政局	-	16,555,650	-	-
	臺北市政府教育局主管	-	325,018	-	1
	臺北市立動物園	-	325,018	-	1
	臺北市政府工務局主管	-	177,144,949	-	-
	臺北市政府工務局新建工程處	-	177,144,949	-	-
	臺北市政府社會局主管	-	1,046,711	-	321,670
	臺北市政府社會局	-	1,046,711	-	321,670
	臺北市政府警察局主管	-	33,934	-	-
	臺北市政府警察局	-	33,934	-	-
	臺北市政府文化局主管	-	18,983,275	-	-
	臺北市政府文化局	-	18,983,275	-	-

總決算

別轉入數決算總表

109年度

單位：新臺幣元

本年度實現數		本年度調整數		本年度未結清數		說明
應付數	保留數	應付數	保留數	應付數	保留數	
331,397,073	5,429,591,089	7,049,539	-7,049,539	15,970,799	2,819,074,477	
-	-	-	-	-	-	
-	-	-	-	-	-	
-	-	-	-	-	-	
-	50,755,000	-	-	-	-	
-	-	-	-	-	-	
-	-	-	-	-	-	
-	50,000,000.00	-	-	-	-	
-	50,000,000.00	-	-	-	-	
-	755,000	-	-	-	-	
-	755,000	-	-	-	-	
-	-	-	-	-	-	
-	604,170	-	-	-	-	
-	-	-	-	-	-	
-	-	-	-	-	-	
-	604,170	-	-	-	-	
-	604,170	-	-	-	-	
-	25,936,212	-	-	-	33,769,596	
-	10,000,000	-	-	-	-	
-	10,000,000	-	-	-	-	
-	15,936,212	-	-	-	33,769,596	
-	15,936,212	-	-	-	33,769,596	
-	11,397,931	25,100	-25,100	25,100	202,344,835	
-	-	-	-	-	16,555,650	
-	-	-	-	-	16,555,650	
-	325,017	-	-	-	-	
-	325,017	-	-	-	-	
-	1,929,093	25,100	-25,100	25,100	175,190,756	
-	1,929,093	25,100	-25,100	25,100	175,190,756	
-	725,041	-	-	-	-	
-	725,041	-	-	-	-	
-	33,934	-	-	-	-	
-	33,934	-	-	-	-	
-	8,384,846	-	-	-	10,598,429	
-	8,384,846	-	-	-	10,598,429	

以前年度歲出機關

經資門併計　　中華民國

年度別	科目	以前年度轉入數		本年度減免(註銷)數	
	名稱	應付數	保留數	應付數	保留數
103	103年度小計	-	151,982,539	-	2,606,817
	臺北市政府財政局主管	-	2,077,000	-	597,000
	臺北市政府財政局	-	2,077,000	-	597,000
	臺北市政府工務局主管	-	4,246,751	-	2,009,817
	臺北市政府工務局水利工程處	-	1,281,026	-	469,740
	臺北市政府工務局新建工程處	-	2,965,725	-	1,540,077
	臺北市政府社會局主管	-	49,622	-	-
	臺北市立陽明教養院	-	49,622	-	-
	臺北市政府警察局主管	-	406,864	-	-
	臺北市政府警察局	-	406,864	-	-
	臺北市政府文化局主管	-	144,416,587	-	-
	臺北市政府文化局	-	144,416,587	-	-
	臺北市政府消防局主管	-	785,715	-	-
	臺北市政府消防局	-	785,715	-	-
104	104年度小計	49,029	1,443,044,724	-	5,200,423
	臺北市政府教育局主管	-	1,204,038	-	3,380
	臺北市立動物園	-	1,204,038	-	3,380
	臺北市政府產業發展局主管	-	957,755	-	-
	臺北市政府產業發展局	-	957,755	-	-
	臺北市政府工務局主管	49,029	146,880,513	-	3,354,043
	臺北市政府工務局水利工程處	-	690,140	-	-
	臺北市政府工務局新建工程處	49,029	144,193,373	-	2,494,322
	臺北市政府工務局公園路燈工程管理處	-	1,897,000	-	803,379
	臺北市政府工務局衛生下水道工程處	-	100,000	-	56,342
	臺北市政府交通局主管	-	1,426,400	-	-
	臺北市公共運輸處	-	1,426,400	-	-
	臺北市政府社會局主管	-	214,000	-	-
	臺北市立陽明教養院	-	214,000	-	-
	臺北市政府警察局主管	-	1,085,000	-	85,000
	臺北市政府警察局	-	1,085,000	-	85,000
	臺北市政府都市發展局主管	-	1,758,000	-	1,758,000
	臺北市政府都市發展局	-	1,758,000	-	1,758,000
	臺北市政府文化局主管	-	1,282,200,352	-	-
	臺北市政府文化局	-	1,282,200,352	-	-
	臺北翡翠水庫管理局主管	-	1,614,863	-	-

總決算

別轉入數決算總表

109年度

單位：新臺幣元

本年度實現數		本年度調整數		本年度未結清數		說明
應付數	保留數	應付數	保留數	應付數	保留數	
-	131,871,695	-	-	-	17,504,027	
-	-	-	-	-	1,480,000	
-	-	-	-	-	1,480,000	
-	1,372,462	-	-	-	864,472	
-	811,286	-	-	-	-	
-	561,176	-	-	-	864,472	
-	49,622	-	-	-	-	
-	49,622	-	-	-	-	
-	406,864	-	-	-	-	
-	406,864	-	-	-	-	
-	129,814,289	-	-	-	14,602,298	
-	129,814,289	-	-	-	14,602,298	
-	228,458	-	-	-	557,257	
-	228,458	-	-	-	557,257	
49,029	759,826,316	300,532	-300,532	300,532	677,717,453	
-	1,200,658	-	-	-	-	
-	1,200,658	-	-	-	-	
-	957,755	-	-	-	-	
-	957,755	-	-	-	-	
49,029	11,473,715	300,532	-300,532	300,532	131,752,223	
-	690,140	-	-	-	-	
49,029	9,646,296	300,532	-300,532	300,532	131,752,223	
-	1,093,621	-	-	-	-	
-	43,658	-	-	-	-	
-	-	-	-	-	1,426,400	
-	-	-	-	-	1,426,400	
-	214,000	-	-	-	-	
-	214,000	-	-	-	-	
-	1,000,000	-	-	-	-	
-	1,000,000	-	-	-	-	
-	-	-	-	-	-	
-	-	-	-	-	-	
-	737,661,522	-	-	-	544,538,830	
-	737,661,522	-	-	-	544,538,830	
-	1,614,863	-	-	-	-	

經資門併計　　中華民國

年度別	科目	以前年度轉入數		本年度減免(註銷)數	
	名稱	應付數	保留數	應付數	保留數
	臺北翡翠水庫管理局	-	1,614,863	-	-
	臺北市政府捷運工程局主管	-	5,703,803	-	-
	臺北市政府捷運工程局	-	5,703,803	-	-
105	105年度小計	7,057,390	85,524,618	3,161,319	5,533,668
	臺北市政府主管	-	32,036	-	32,036
	臺北市大同區公所	-	32,036	-	32,036
	臺北市政府財政局主管	-	2,410,934	-	-
	臺北市政府財政局	-	2,410,934	-	-
	臺北市政府教育局主管	-	22,635	-	3,650
	臺北市立動物園	-	22,635	-	3,650
	臺北市政府產業發展局主管	-	6,787,632	-	1,375,174
	臺北市政府產業發展局	-	969,466	-	841,916
	臺北市市場處	-	5,818,166	-	533,258
	臺北市政府工務局主管	6,601,151	21,340,626	3,161,319	3,298,290
	臺北市政府工務局	5,066,088	-	3,161,319	-
	臺北市政府工務局水利工程處	-	969,772	-	257,881
	臺北市政府工務局新建工程處	1,535,063	20,097,743	-	2,949,559
	臺北市政府工務局公園路燈工程管理處	-	148,151	-	90,850
	臺北市政府工務局衛生下水道工程處	-	124,960	-	-
	臺北市政府社會局主管	456,239	2,505,470	-	33,837
	臺北市政府社會局	456,239	2,505,470	-	33,837
	臺北市政府勞動局主管	-	4,326	-	-
	臺北市就業服務處	-	4,326	-	-
	臺北市政府警察局主管	-	19,112,101	-	-
	臺北市政府警察局	-	19,112,101	-	-
	臺北市政府衛生局主管	-	295,474	-	-
	臺北市信義區健康服務中心	-	295,474	-	-
	臺北市政府環境保護局主管	-	1,980,070	-	296,992
	臺北市政府環境保護局	-	1,980,070	-	296,992
	臺北市政府都市發展局主管	-	1,969,355	-	485,055
	臺北市政府都市發展局	-	1,425,000	-	10,000
	臺北市建築管理工程處	-	544,355	-	475,055
	臺北市政府文化局主管	-	25,741,358	-	8,634
	臺北市政府文化局	-	22,564,134	-	8,634
	臺北市立美術館	-	3,177,224	-	-

總決算

別轉入數決算總表

109年度

單位：新臺幣元

本年度實現數		本年度調整數		本年度未結清數		說明
應付數	保留數	應付數	保留數	應付數	保留數	
-	1,614,863	-	-	-	-	
-	5,703,803	-	-	-	-	
-	5,703,803	-	-	-	-	
3,754,297	62,815,919	1,824,309	-1,824,309	1,966,083	15,350,722	
-	-	-	-	-	-	
-	-	-	-	-	-	
-	1,780,934	-	-	-	630,000	
-	1,780,934	-	-	-	630,000	
-	2,571	-	-	-	16,414	
-	2,571	-	-	-	16,414	
-	5,194,292	-	-	-	218,166	
-	127,550	-	-	-	-	
-	5,066,742	-	-	-	218,166	
3,439,832	5,498,603	1,824,309	-1,824,309	1,824,309	10,719,424	
1,904,769	-	-	-	-	-	
-	711,891	-	-	-	-	
1,535,063	4,604,451	1,824,309	-1,824,309	1,824,309	10,719,424	
-	57,301	-	-	-	-	
-	124,960	-	-	-	-	
314,465	1,346,380	-	-	141,774	1,125,253	
314,465	1,346,380	-	-	141,774	1,125,253	
-	4,326	-	-	-	-	
-	4,326	-	-	-	-	
-	19,112,101	-	-	-	-	
-	19,112,101	-	-	-	-	
-	295,474	-	-	-	-	
-	295,474	-	-	-	-	
-	1,683,078	-	-	-	-	
-	1,683,078	-	-	-	-	
-	1,117,800	-	-	-	366,500	
-	1,048,500	-	-	-	366,500	
-	69,300	-	-	-	-	
-	23,475,704	-	-	-	2,257,020	
-	20,298,480	-	-	-	2,257,020	
-	3,177,224	-	-	-	-	

以前年度歲出機關

經資門併計　　中華民國

年度別	科目	以前年度轉入數		本年度減免(註銷)數	
	名稱	應付數	保留數	應付數	保留數
	臺北市政府消防局主管	-	61,827	-	-
	臺北市政府消防局	-	61,827	-	-
	臺北市政府資訊局主管	-	3,260,774	-	-
	臺北市政府資訊局	-	3,260,774	-	-
106	106年度小計	15,398,566	553,106,176	1,607	30,653,436
	臺北市政府主管	-	724,568	-	-
	臺北市政府客家事務委員會	-	700,568	-	-
	臺北市士林區公所	-	24,000	-	-
	臺北市政府民政局主管	-	1,180,000	-	-
	臺北市殯葬管理處	-	1,180,000	-	-
	臺北市政府財政局主管	-	2,598,569	-	-
	臺北市政府財政局	-	2,598,569	-	-
	臺北市政府教育局主管	-	342,785	-	1,324
	臺北市立動物園	-	342,785	-	1,324
	臺北市政府產業發展局主管	-	260,685,595	-	589
	臺北市政府產業發展局	-	4,865,072	-	589
	臺北市市場處	-	255,820,523	-	-
	臺北市政府工務局主管	15,058,718	43,986,995	1,607	4,253,671
	臺北市政府工務局	15,058,718	12,835	1,607	51
	臺北市政府工務局水利工程處	-	5,430,374	-	3,336,225
	臺北市政府工務局新建工程處	-	37,286,118	-	557,164
	臺北市政府工務局衛生下水道工程處	-	1,257,668	-	360,231
	臺北市政府社會局主管	339,848	77,828,561	-	22,286,078
	臺北市政府社會局	339,848	77,828,561	-	22,286,078
	臺北市政府警察局主管	-	13,477,941	-	144,280
	臺北市政府警察局	-	13,477,941	-	144,280
	臺北市政府衛生局主管	-	25,748	-	-
	臺北市信義區健康服務中心	-	25,748	-	-
	臺北市政府環境保護局主管	-	15,711,499	-	467,874
	臺北市政府環境保護局	-	15,522,358	-	467,874
	臺北市政府環境保護局環保稽查大隊	-	189,141	-	-
	臺北市政府都市發展局主管	-	6,344,851	-	-
	臺北市政府都市發展局	-	4,233,864	-	-
	臺北市建築管理工程處	-	2,110,987	-	-
	臺北市政府文化局主管	-	126,259,454	-	1,033,088

總決算

別轉入數決算總表

109年度

單位：新臺幣元

本年度實現數		本年度調整數		本年度未結清數		說明
應付數	保留數	應付數	保留數	應付數	保留數	
-	43,882	-	-	-	17,945	
-	43,882	-	-	-	17,945	
-	3,260,774	-	-	-	-	
-	3,260,774	-	-	-	-	
15,057,111	168,468,760	-	-	339,848	353,983,980	
-	700,568	-	-	-	24,000	
-	700,568	-	-	-	-	
-	-	-	-	-	24,000	
-	280,000	-	-	-	900,000	
-	280,000	-	-	-	900,000	
-	2,598,569	-	-	-	-	
-	2,598,569	-	-	-	-	
-	277,167	-	-	-	64,294	
-	277,167	-	-	-	64,294	
-	57,929,605	-	-	-	202,755,401	
-	4,864,483	-	-	-	-	
-	53,065,122	-	-	-	202,755,401	
15,057,111	38,780,355	-	-	-	952,969	
15,057,111	12,784	-	-	-	-	
-	2,094,149	-	-	-	-	
-	35,868,155	-	-	-	860,799	
-	805,267	-	-	-	92,170	
-	50,569,332	-	-	339,848	4,973,151	
-	50,569,332	-	-	339,848	4,973,151	
-	6,492,642	-	-	-	6,841,019	
-	6,492,642	-	-	-	6,841,019	
-	25,748	-	-	-	-	
-	25,748	-	-	-	-	
-	3,991,405	-	-	-	11,252,220	
-	3,802,264	-	-	-	11,252,220	
-	189,141	-	-	-	-	
-	1,514,253	-	-	-	4,830,598	
-	1,383,864	-	-	-	2,850,000	
-	130,389	-	-	-	1,980,598	
-	4,938,366	-	-	-	120,288,000	

經資門併計　　中華民國

年度別	科目	以前年度轉入數		本年度減免(註銷)數	
	名稱	應付數	保留數	應付數	保留數
	臺北市政府文化局	-	126,259,454	-	1,033,088
	臺北市政府消防局主管	-	3,939,610	-	2,466,532
	臺北市政府消防局	-	3,939,610	-	2,466,532
107	107年度小計	10,074,028	795,010,176	2,000,000	22,271,934
	臺北市政府主管	-	55,141,268	-	236,200
	臺北市政府客家事務委員會	-	43,394,126	-	-
	臺北市信義區公所	-	46,198	-	-
	臺北市大安區公所	-	988,344	-	220,981
	臺北市萬華區公所	-	1,059,407	-	-
	臺北市文山區公所	-	18,052	-	6,056
	臺北市南港區公所	-	220,631	-	-
	臺北市士林區公所	-	9,235,883	-	9,163
	臺北市北投區公所	-	178,627	-	-
	臺北市政府財政局主管	-	3,422,226	-	-
	臺北市政府財政局	-	3,173,969	-	-
	臺北市稅捐稽徵處	-	248,257	-	-
	臺北市政府教育局主管	-	5,288,759	-	359,007
	臺北市立圖書館	-	283,048	-	-
	臺北市立動物園	-	4,360,711	-	359,007
	臺北市青少年發展處	-	645,000	-	-
	臺北市政府產業發展局主管	-	217,912,465	-	549,172
	臺北市政府產業發展局	-	31,528,550	-	520,241
	臺北市動物保護處	-	115,726	-	28,931
	臺北市市場處	-	186,268,189	-	-
	臺北市政府工務局主管	3,331,355	220,690,928	2,000,000	9,967,868
	臺北市政府工務局	2,000,000	16,540,000	2,000,000	-
	臺北市政府工務局水利工程處	-	26,665,721	-	1,740,086
	臺北市政府工務局新建工程處	-	155,150,763	-	5,239,569
	臺北市政府工務局公園路燈工程管理處	-	7,691,320	-	945,538
	臺北市政府工務局衛生下水道工程處	1,331,355	11,276,167	-	2,042,675
	臺北市政府工務局大地工程處	-	3,366,957	-	-
	臺北市政府交通局主管	-	2,042,555	-	27,556
	臺北市政府交通局	-	77,294	-	27,556
	臺北市交通管制工程處	-	1,725,515	-	-
	臺北市公共運輸處	-	239,746	-	-

總決算

別轉入數決算總表

109年度

單位：新臺幣元

本年度實現數		本年度調整數		本年度未結清數		說明
應付數	保留數	應付數	保留數	應付數	保留數	
-	4,938,366	-	-	-	120,288,000	
-	370,750	-	-	-	1,102,328	
-	370,750	-	-	-	1,102,328	
8,020,269	482,108,807	25,034	-25,034	78,793	290,604,401	
-	53,919,026	-	-	-	986,042	
-	42,882,875	-	-	-	511,251	
-	44,069	-	-	-	2,129	
-	729,363	-	-	-	38,000	
-	1,044,858	-	-	-	14,549	
-	11,996	-	-	-	-	
-	190,986	-	-	-	29,645	
-	8,946,720	-	-	-	280,000	
-	68,159	-	-	-	110,468	
-	2,203,526	-	-	-	1,218,700	
-	1,955,269	-	-	-	1,218,700	
-	248,257	-	-	-	-	
-	4,610,786	-	-	-	318,966	
-	650	-	-	-	282,398	
-	3,965,136	-	-	-	36,568	
-	645,000	-	-	-	-	
-	109,175,609	-	-	-	108,187,684	
-	30,713,749	-	-	-	294,560	
-	86,795	-	-	-	-	
-	78,375,065	-	-	-	107,893,124	
1,331,355	90,193,138	-	-	-	120,529,922	
-	16,540,000	-	-	-	-	
-	19,073,836	-	-	-	5,851,799	
-	41,986,976	-	-	-	107,924,218	
-	2,711,178	-	-	-	4,034,604	
1,331,355	7,384,856	-	-	-	1,848,636	
-	2,496,292	-	-	-	870,665	
-	2,014,999	-	-	-	-	
-	49,738	-	-	-	-	
-	1,725,515	-	-	-	-	
-	239,746	-	-	-	-	

經資門併計　　中華民國

年度別	科目	以前年度轉入數		本年度減免(註銷)數	
	名稱	應付數	保留數	應付數	保留數
	臺北市政府社會局主管	118,820	57,244,813	-	573,598
	臺北市政府社會局	118,820	57,244,813	-	573,598
	臺北市政府勞動局主管	-	2,240,068	-	781,173
	臺北市政府勞動局	-	199,290	-	-
	臺北市就業服務處	-	2,040,778	-	781,173
	臺北市政府警察局主管	-	23,902,878	-	1,637,896
	臺北市政府警察局	-	23,902,878	-	1,637,896
	臺北市政府衛生局主管	-	4,330,409	-	14,723
	臺北市政府衛生局	-	3,116,073	-	14,723
	臺北市信義區健康服務中心	-	1,214,336	-	-
	臺北市政府環境保護局主管	-	31,169,710	-	2,009,964
	臺北市政府環境保護局	-	30,912,198	-	2,009,964
	臺北市政府環境保護局環保稽查大隊	-	257,512	-	-
	臺北市政府都市發展局主管	-	12,482,146	-	11,000
	臺北市政府都市發展局	-	8,215,000	-	11,000
	臺北市都市更新處	-	2,132,638	-	-
	臺北市建築管理工程處	-	2,134,508	-	-
	臺北市政府文化局主管	6,570,094	104,425,350	-	3,968,652
	臺北市政府文化局	-	102,878,164	-	3,275,614
	臺北市立文獻館	-	740,000	-	-
	臺北市立美術館	6,570,094	807,186	-	693,038
	臺北市政府消防局主管	53,759	4,158,588	-	237,750
	臺北市政府消防局	53,759	4,158,588	-	237,750
	臺北市政府觀光傳播局主管	-	14,064,835	-	-
	臺北市政府觀光傳播局	-	14,064,835	-	-
	臺北市政府地政局主管	-	1,746,000	-	-
	臺北市政府地政局土地開發總隊	-	1,746,000	-	-
	臺北市政府體育局主管	-	420,000	-	-
	臺北市政府體育局	-	420,000	-	-
	臺北市政府資訊局主管	-	32,628,182	-	1,865,934
	臺北市政府資訊局	-	32,628,182	-	1,865,934
	臺北市政府捷運工程局主管	-	1,698,996	-	31,441
	臺北市政府捷運工程局	-	1,698,996	-	31,441
108	108年度小計	327,759,693	5,284,556,136	14,857,447	316,075,830
	臺北市議會主管	-	11,847,632	-	-

總決算

別轉入數決算總表

109年度

單位：新臺幣元

本年度實現數		本年度調整數		本年度未結清數		說明
應付數	保留數	應付數	保留數	應付數	保留數	
118,820	37,701,699	25,034	-25,034	25,034	18,944,482	
118,820	37,701,699	25,034	-25,034	25,034	18,944,482	
-	942,903	-	-	-	515,992	
-	-	-	-	-	199,290	
-	942,903	-	-	-	316,702	
-	22,123,581	-	-	-	141,401	
-	22,123,581	-	-	-	141,401	
-	2,518,104	-	-	-	1,797,582	
-	1,704,156	-	-	-	1,397,194	
-	813,948	-	-	-	400,388	
-	28,492,023	-	-	-	667,723	
-	28,234,511	-	-	-	667,723	
-	257,512	-	-	-	-	
-	8,977,199	-	-	-	3,493,947	
-	6,638,602	-	-	-	1,565,398	
-	2,132,638	-	-	-	-	
-	205,959	-	-	-	1,928,549	
6,570,094	71,672,359	-	-	-	28,784,339	
-	70,818,211	-	-	-	28,784,339	
-	740,000	-	-	-	-	
6,570,094	114,148	-	-	-	-	
-	3,286,633	-	-	53,759	634,205	
-	3,286,633	-	-	53,759	634,205	
-	13,714,519	-	-	-	350,316	
-	13,714,519	-	-	-	350,316	
-	486,000	-	-	-	1,260,000	
-	486,000	-	-	-	1,260,000	
-	420,000	-	-	-	-	
-	420,000	-	-	-	-	
-	27,989,148	-	-	-	2,773,100	
-	27,989,148	-	-	-	2,773,100	
-	1,667,555	-	-	-	-	
-	1,667,555	-	-	-	-	
304,516,367	3,735,806,279	4,874,564	-4,874,564	13,260,443	1,227,799,463	
-	3,741,459	-	-	-	8,106,173	

以前年度歲出機關

經資門併計　　中華民國

年度別	科目	以前年度轉入數		本年度減免(註銷)數	
	名稱	應付數	保留數	應付數	保留數
	臺北市議會	-	11,847,632	-	-
	臺北市政府主管	-	89,421,455	-	1,191,102
	臺北市市政大樓公共事務管理中心	-	393,450	-	82,873
	臺北市政府政風處	-	600,000	-	-
	臺北市政府研究發展考核委員會	-	1,511,800	-	69,040
	臺北市政府客家事務委員會	-	728,281	-	-
	臺北市松山區公所	-	4,833	-	-
	臺北市信義區公所	-	11,460,804	-	-
	臺北市大安區公所	-	2,162,093	-	124,710
	臺北市中山區公所	-	12,909,487	-	519,195
	臺北市大同區公所	-	4,979,326	-	9,107
	臺北市萬華區公所	-	966	-	-
	臺北市文山區公所	-	34,220,971	-	343,328
	臺北市南港區公所	-	31,949	-	-
	臺北市內湖區公所	-	12,710,873	-	-
	臺北市士林區公所	-	986,159	-	40,433
	臺北市北投區公所	-	6,720,463	-	2,416
	臺北市政府民政局主管	-	103,364,912	-	334,812
	臺北市政府民政局	-	26,621	-	-
	臺北市殯葬管理處	-	102,290,810	-	334,812
	臺北市信義區戶政事務所	-	1,047,481	-	-
	臺北市政府財政局主管	-	2,536,637	-	-
	臺北市政府財政局	-	2,162,222	-	-
	臺北市稅捐稽徵處	-	374,415	-	-
	臺北市政府教育局主管	-	53,707,809	-	1,621,942
	臺北市立圖書館	-	42,660,215	-	252,095
	臺北市立動物園	-	7,859,729	-	100,754
	臺北市立天文科學教育館	-	2,737,865	-	1,269,093
	臺北市青少年發展處	-	450,000	-	-
	臺北市政府產業發展局主管	-	627,701,293	-	2,645,698
	臺北市政府產業發展局	-	283,200,389	-	355,374
	臺北市動物保護處	-	12,651,370	-	63,688
	臺北市市場處	-	317,898,990	-	2,212,508
	臺北市商業處	-	13,950,544	-	14,128
	臺北市政府工務局主管	244,138,627	1,809,159,276	6,386,281	186,770,646

總決算

別轉入數決算總表

109年度

單位：新臺幣元

本年度實現數		本年度調整數		本年度未結清數		說明
應付數	保留數	應付數	保留數	應付數	保留數	
-	3,741,459	-	-	-	8,106,173	
-	71,823,839	-	-	-	16,406,514	
-	310,577	-	-	-	-	
-	600,000	-	-	-	-	
-	1,442,760	-	-	-	-	
-	728,281	-	-	-	-	
-	4,833	-	-	-	-	
-	10,718,758	-	-	-	742,046	
-	2,037,383	-	-	-	-	
-	6,452,446	-	-	-	5,937,846	
-	3,182,802	-	-	-	1,787,417	
-	966	-	-	-	-	
-	32,261,342	-	-	-	1,616,301	
-	31,949	-	-	-	-	
-	12,710,873	-	-	-	-	
-	945,726	-	-	-	-	
-	395,143	-	-	-	6,322,904	
-	100,743,667	-	-	-	2,286,433	
-	-	-	-	-	26,621	
-	99,696,186	-	-	-	2,259,812	
-	1,047,481	-	-	-	-	
-	2,266,107	-	-	-	270,530	
-	2,162,222	-	-	-	-	
-	103,885	-	-	-	270,530	
-	23,314,980	-	-	-	28,770,887	
-	13,664,538	-	-	-	28,743,582	
-	7,731,670	-	-	-	27,305	
-	1,468,772	-	-	-	-	
-	450,000	-	-	-	-	
-	507,758,459	-	-	-	117,297,136	
-	262,251,619	-	-	-	20,593,396	
-	12,587,682	-	-	-	-	
-	218,982,742	-	-	-	96,703,740	
-	13,936,416	-	-	-	-	
232,354,726	1,166,406,154	2,085,816	-2,085,816	7,483,436	453,896,660	

經資門併計　　中華民國

年度別	科目	以前年度轉入數		本年度減免(註銷)數	
	名稱	應付數	保留數	應付數	保留數
	臺北市政府工務局	16,394,002	228,118,145	1,013,197	41,537,619
	臺北市政府工務局水利工程處	39,254,685	330,999,476	1,946,731	20,842,414
	臺北市政府工務局新建工程處	105,318,602	573,659,145	-	99,960,885
	臺北市政府工務局公園路燈工程管理處	57,738,068	296,808,273	840,948	10,520,469
	臺北市政府工務局衛生下水道工程處	25,433,270	313,814,643	2,585,405	12,530,217
	臺北市政府工務局大地工程處	-	65,759,594	-	1,379,042
	臺北市政府交通局主管	2,835,579	204,550,507	234,582	10,925,750
	臺北市政府交通局	-	8,479,519	-	82,034
	臺北市交通管制工程處	2,032,010	13,098,234	-	4,021,187
	臺北市公共運輸處	803,569	182,972,754	234,582	6,822,529
	臺北市政府社會局主管	56,221,487	686,838,314	8,169,584	65,018,587
	臺北市政府社會局	56,221,487	686,686,768	8,169,584	65,018,587
	臺北市家庭暴力暨性侵害防治中心	-	151,546	-	-
	臺北市政府勞動局主管	-	9,933,351	-	637,258
	臺北市政府勞動局	-	2,394,155	-	59,540
	臺北市就業服務處	-	2,888,693	-	1,890
	臺北市職能發展學院	-	4,650,503	-	575,828
	臺北市政府警察局主管	-	280,840,325	-	4,920,551
	臺北市政府警察局	-	280,840,325	-	4,920,551
	臺北市政府衛生局主管	-	190,304,783	-	7,274,280
	臺北市政府衛生局	-	188,766,417	-	7,231,547
	臺北市信義區健康服務中心	-	296,000	-	-
	臺北市中正區健康服務中心	-	1,242,366	-	42,733
	臺北市政府環境保護局主管	6,449,705	343,093,426	-	15,875,925
	臺北市政府環境保護局	6,449,705	303,871,067	-	15,845,736
	臺北市政府環境保護局環保稽查大隊	-	25,936,162	-	-
	臺北市政府環境保護局內湖垃圾焚化廠	-	4,152,069	-	-
	臺北市政府環境保護局木柵垃圾焚化廠	-	4,076,994	-	14,490
	臺北市政府環境保護局北投垃圾焚化廠	-	5,057,134	-	15,699
	臺北市政府都市發展局主管	-	51,997,290	-	4,658,933
	臺北市政府都市發展局	-	28,986,019	-	1,500,195
	臺北市都市更新處	-	1,000	-	-
	臺北市建築管理工程處	-	23,010,271	-	3,158,738
	臺北市政府文化局主管	-	452,654,107	-	5,202,143
	臺北市政府文化局	-	417,436,224	-	4,133,968

總決算

別轉入數決算總表

109年度　　單位：新臺幣元

本年度實現數		本年度調整數		本年度未結清數		說明
應付數	保留數	應付數	保留數	應付數	保留數	
14,630,805	17,677,125	-	-	750,000	168,903,401	
32,991,622	280,350,322	-	-	4,316,332	29,806,740	
105,110,060	287,477,033	1,826,628	-1,826,628	2,035,170	184,394,599	
56,774,374	249,953,381	259,188	-259,188	381,934	36,075,235	
22,847,865	272,222,153	-	-	-	29,062,273	
-	58,726,140	-	-	-	5,654,412	
2,600,997	90,053,374	-	-	-	103,571,383	
-	8,397,485	-	-	-	-	
2,032,010	9,077,047	-	-	-	-	
568,987	72,578,842	-	-	-	103,571,383	
48,051,903	458,495,472	499,148	-499,148	499,148	162,825,107	
48,051,903	458,343,926	499,148	-499,148	499,148	162,825,107	
-	151,546	-	-	-	-	
-	9,296,093	-	-	-	-	
-	2,334,615	-	-	-	-	
-	2,886,803	-	-	-	-	
-	4,074,675	-	-	-	-	
-	239,870,086	-	-	-	36,049,688	
-	239,870,086	-	-	-	36,049,688	
-	146,114,904	-	-	-	36,915,599	
-	144,873,271	-	-	-	36,661,599	
-	42,000	-	-	-	254,000	
-	1,199,633	-	-	-	-	
6,449,705	270,185,586	-	-	-	57,031,915	
6,449,705	240,852,632	-	-	-	47,172,699	
-	16,076,946	-	-	-	9,859,216	
-	4,152,069	-	-	-	-	
-	4,062,504	-	-	-	-	
-	5,041,435	-	-	-	-	
-	34,138,679	-	-	-	13,199,678	
-	16,725,824	-	-	-	10,760,000	
-	1,000	-	-	-	-	
-	17,411,855	-	-	-	2,439,678	
-	311,280,675	-	-	-	136,171,289	
-	284,597,730	-	-	-	128,704,526	

以前年度歲出機關

經資門併計　　中華民國

年度別	科目	以前年度轉入數		本年度減免(註銷)數	
	名稱	應付數	保留數	應付數	保留數
	臺北市中山堂管理所	-	10,772,840	-	131,645
	臺北市立文獻館	-	5,065,389	-	76,270
	臺北市立美術館	-	18,952,343	-	860,260
	臺北市藝文推廣處	-	427,311	-	-
	臺北市政府消防局主管	3,125,457	33,489,124	-	377,263
	臺北市政府消防局	3,125,457	33,489,124	-	377,263
	臺北市政府觀光傳播局主管	-	47,336,188	-	1,279,938
	臺北市政府觀光傳播局	-	38,853,132	-	507,844
	臺北廣播電臺	-	8,483,056	-	772,094
	臺北市政府地政局主管	-	266,250	-	69,005
	臺北市政府地政局土地開發總隊	-	266,250	-	69,005
	臺北市政府兵役局主管	-	912,835	-	187,380
	臺北市政府兵役局	-	912,835	-	187,380
	臺北自來水事業處主管	2,988,259	-	-	-
	臺北自來水事業處	2,988,259	-	-	-
	臺北市政府體育局主管	-	78,523,276	-	1,337,098
	臺北市政府體育局	-	78,523,276	-	1,337,098
	臺北市政府資訊局主管	11,340,714	130,066,220	67,000	5,389,622
	臺北市政府資訊局	11,340,714	130,066,220	67,000	5,389,622
	臺北市政府法務局主管	-	32,555,837	-	-
	臺北市政府法務局	-	32,555,837	-	-
	臺北市政府捷運工程局主管	-	26,869,887	-	225,479
	臺北市政府捷運工程局	-	26,869,887	-	225,479
	統籌支撥科目	659,865	16,585,402	-	132,418
	災害準備金	659,865	16,585,402	-	132,418

總決算

別轉入數決算總表

109年度

單位：新臺幣元

本年度實現數		本年度調整數		本年度未結清數		說明
應付數	保留數	應付數	保留數	應付數	保留數	
-	10,641,195	-	-	-	-	
-	3,929,119	-	-	-	1,060,000	
-	11,685,320	-	-	-	6,406,763	
-	427,311	-	-	-	-	
3,125,457	23,235,891	-	-	-	9,875,970	
3,125,457	23,235,891	-	-	-	9,875,970	
-	46,056,250	-	-	-	-	
-	38,345,288	-	-	-	-	
-	7,710,962	-	-	-	-	
-	197,245	-	-	-	-	
-	197,245	-	-	-	-	
-	725,455	-	-	-	-	
-	725,455	-	-	-	-	
-	-	-	-	2,988,259	-	
-	-	-	-	2,988,259	-	
-	76,304,178	-	-	-	882,000	
-	76,304,178	-	-	-	882,000	
11,273,714	110,793,941	2,289,600	-2,289,600	2,289,600	11,593,057	
11,273,714	110,793,941	2,289,600	-2,289,600	2,289,600	11,593,057	
-	-	-	-	-	32,555,837	
-	-	-	-	-	32,555,837	
-	26,608,188	-	-	-	36,220	
-	26,608,188	-	-	-	36,220	
659,865	16,395,597	-	-	-	57,387	
659,865	16,395,597	-	-	-	57,387	

以前年度歲出機關

經常門　　中華民國

年度別	科目	以前年度轉入數		本年度減免(註銷)數	
	名稱	應付數	保留數	應付數	保留數
	經資門總計	360,338,706	8,739,230,705	20,020,373	483,515,600
	經常門合計	76,242,176	2,071,721,046	8,236,584	230,336,439
098	098年度小計	-	50,000,000	-	50,000,000
	臺北市政府產業發展局主管	-	50,000,000	-	50,000,000
	臺北市政府產業發展局	-	50,000,000	-	50,000,000
099	099年度小計	-	50,567,000	-	567,000
	臺北市政府財政局主管	-	567,000	-	567,000
	臺北市政府財政局	-	567,000	-	567,000
	臺北市政府產業發展局主管	-	50,000,000	-	-
	臺北市政府產業發展局	-	50,000,000	-	-
100	100年度小計	-	30,000,000	-	30,000,000
	臺北市政府產業發展局主管	-	30,000,000	-	30,000,000
	臺北市政府產業發展局	-	30,000,000	-	30,000,000
101	101年度小計	-	30,000,000	-	20,000,000
	臺北市政府產業發展局主管	-	30,000,000	-	20,000,000
	臺北市政府產業發展局	-	30,000,000	-	20,000,000
102	102年度小計	-	16,555,650	-	-
	臺北市政府財政局主管	-	16,555,650	-	-
	臺北市政府財政局	-	16,555,650	-	-
103	103年度小計	-	2,077,000	-	597,000
	臺北市政府財政局主管	-	2,077,000	-	597,000
	臺北市政府財政局	-	2,077,000	-	597,000
104	104年度小計	-	3,184,400	-	1,758,000
	臺北市政府交通局主管	-	1,426,400	-	-
	臺北市公共運輸處	-	1,426,400	-	-
	臺北市政府都市發展局主管	-	1,758,000	-	1,758,000
	臺北市政府都市發展局	-	1,758,000	-	1,758,000
105	105年度小計	-	10,808,286	-	782,047
	臺北市政府財政局主管	-	2,410,934	-	-
	臺北市政府財政局	-	2,410,934	-	-
	臺北市政府環境保護局主管	-	1,980,070	-	296,992
	臺北市政府環境保護局	-	1,980,070	-	296,992
	臺北市政府都市發展局主管	-	1,969,355	-	485,055
	臺北市政府都市發展局	-	1,425,000	-	10,000
	臺北市建築管理工程處	-	544,355	-	475,055

總決算

別轉入數決算總表

109年度

單位：新臺幣元

本年度實現數		本年度調整數		本年度未結清數		說明
應付數	保留數	應付數	保留數	應付數	保留數	
331,397,073	5,429,591,089	7,049,539	-7,049,539	15,970,799	2,819,074,477	
68,005,592	1,634,630,722	2,289,600	-2,289,600	2,289,600	204,464,285	
-	-	-	-	-	-	
-	-	-	-	-	-	
-	-	-	-	-	-	
-	50,000,000	-	-	-	-	
-	-	-	-	-	-	
-	-	-	-	-	-	
-	50,000,000	-	-	-	-	
-	50,000,000	-	-	-	-	
-	-	-	-	-	-	
-	-	-	-	-	-	
-	-	-	-	-	-	
-	10,000,000	-	-	-	-	
-	10,000,000	-	-	-	-	
-	10,000,000	-	-	-	-	
-	-	-	-	-	16,555,650	
-	-	-	-	-	16,555,650	
-	-	-	-	-	16,555,650	
-	-	-	-	-	1,480,000	
-	-	-	-	-	1,480,000	
-	-	-	-	-	1,480,000	
-	-	-	-	-	1,426,400	
-	-	-	-	-	1,426,400	
-	-	-	-	-	1,426,400	
-	-	-	-	-	-	
-	-	-	-	-	-	
-	9,029,739	-	-	-	996,500	
-	1,780,934	-	-	-	630,000	
-	1,780,934	-	-	-	630,000	
-	1,683,078	-	-	-	-	
-	1,683,078	-	-	-	-	
-	1,117,800	-	-	-	366,500	
-	1,048,500	-	-	-	366,500	
-	69,300	-	-	-	-	

經常門　　中華民國

年度別	科目	以前年度轉入數		本年度減免(註銷)數	
	名稱	應付數	保留數	應付數	保留數
	臺北市政府文化局主管	-	1,187,153	-	-
	臺北市政府文化局	-	1,187,153	-	-
	臺北市政府資訊局主管	-	3,260,774	-	-
	臺北市政府資訊局	-	3,260,774	-	-
106	106年度小計	-	26,259,290	-	467,874
	臺北市政府民政局主管	-	1,180,000	-	-
	臺北市殯葬管理處	-	1,180,000	-	-
	臺北市政府財政局主管	-	1,936,620	-	-
	臺北市政府財政局	-	1,936,620	-	-
	臺北市政府產業發展局主管	-	132,500	-	-
	臺北市市場處	-	132,500	-	-
	臺北市政府環境保護局主管	-	15,522,319	-	467,874
	臺北市政府環境保護局	-	15,522,319	-	467,874
	臺北市政府都市發展局主管	-	6,344,851	-	-
	臺北市政府都市發展局	-	4,233,864	-	-
	臺北市建築管理工程處	-	2,110,987	-	-
	臺北市政府文化局主管	-	1,143,000	-	-
	臺北市政府文化局	-	1,143,000	-	-
107	107年度小計	-	157,759,374	-	4,557,987
	臺北市政府財政局主管	-	3,173,969	-	-
	臺北市政府財政局	-	3,173,969	-	-
	臺北市政府產業發展局主管	-	3,174,461	-	11,624
	臺北市政府產業發展局	-	3,174,461	-	11,624
	臺北市政府工務局主管	-	22,109,391	-	437,964
	臺北市政府工務局	-	16,540,000	-	-
	臺北市政府工務局新建工程處	-	751,010	-	-
	臺北市政府工務局公園路燈工程管理處	-	140,235	-	140,235
	臺北市政府工務局衛生下水道工程處	-	4,528,846	-	297,729
	臺北市政府工務局大地工程處	-	149,300	-	-
	臺北市政府交通局主管	-	77,294	-	27,556
	臺北市政府交通局	-	77,294	-	27,556
	臺北市政府社會局主管	-	60,000	-	-
	臺北市政府社會局	-	60,000	-	-
	臺北市政府勞動局主管	-	199,290	-	-
	臺北市政府勞動局	-	199,290	-	-

總決算

別轉入數決算總表

109年度

單位：新臺幣元

本年度實現數		本年度調整數		本年度未結清數		說明
應付數	保留數	應付數	保留數	應付數	保留數	
-	1,187,153	-	-	-	-	
-	1,187,153	-	-	-	-	
-	3,260,774	-	-	-	-	
-	3,260,774	-	-	-	-	
-	8,520,598	-	-	-	17,270,818	
-	280,000	-	-	-	900,000	
-	280,000	-	-	-	900,000	
-	1,936,620	-	-	-	-	
-	1,936,620	-	-	-	-	
-	132,500	-	-	-	-	
-	132,500	-	-	-	-	
-	3,802,225	-	-	-	11,252,220	
-	3,802,225	-	-	-	11,252,220	
-	1,514,253	-	-	-	4,830,598	
-	1,383,864	-	-	-	2,850,000	
-	130,389	-	-	-	1,980,598	
-	855,000	-	-	-	288,000	
-	855,000	-	-	-	288,000	
-	112,376,095	-	-	-	40,825,292	
-	1,955,269	-	-	-	1,218,700	
-	1,955,269	-	-	-	1,218,700	
-	2,868,277	-	-	-	294,560	
-	2,868,277	-	-	-	294,560	
-	19,823,281	-	-	-	1,848,146	
-	16,540,000	-	-	-	-	
-	751,010	-	-	-	-	
-	-	-	-	-	-	
-	2,382,971	-	-	-	1,848,146	
-	149,300	-	-	-	-	
-	49,738	-	-	-	-	
-	49,738	-	-	-	-	
-	60,000	-	-	-	-	
-	60,000	-	-	-	-	
-	-	-	-	-	199,290	
-	-	-	-	-	199,290	

以前年度歲出機關

經常門　　中華民國

年度別	科目	以前年度轉入數		本年度減免(註銷)數	
	名稱	應付數	保留數	應付數	保留數
	臺北市政府警察局主管	-	825,000	-	-
	臺北市政府警察局	-	825,000	-	-
	臺北市政府衛生局主管	-	1,202,660	-	-
	臺北市政府衛生局	-	1,202,660	-	-
	臺北市政府環境保護局主管	-	28,142,758	-	2,009,964
	臺北市政府環境保護局	-	28,142,758	-	2,009,964
	臺北市政府都市發展局主管	-	10,349,508	-	11,000
	臺北市政府都市發展局	-	8,215,000	-	11,000
	臺北市建築管理工程處	-	2,134,508	-	-
	臺北市政府文化局主管	-	39,586,026	-	193,945
	臺北市政府文化局	-	38,846,026	-	193,945
	臺北市立文獻館	-	740,000	-	-
	臺北市政府觀光傳播局主管	-	14,064,835	-	-
	臺北市政府觀光傳播局	-	14,064,835	-	-
	臺北市政府地政局主管	-	1,746,000	-	-
	臺北市政府地政局土地開發總隊	-	1,746,000	-	-
	臺北市政府體育局主管	-	420,000	-	-
	臺北市政府體育局	-	420,000	-	-
	臺北市政府資訊局主管	-	32,628,182	-	1,865,934
	臺北市政府資訊局	-	32,628,182	-	1,865,934
108	108年度小計	76,242,176	1,694,510,046	8,236,584	121,606,531
	臺北市議會主管	-	932,500	-	-
	臺北市議會	-	932,500	-	-
	臺北市政府主管	-	5,439,916	-	119,409
	臺北市市政大樓公共事務管理中心	-	171,534	-	47,953
	臺北市政府政風處	-	600,000	-	-
	臺北市政府研究發展考核委員會	-	1,511,800	-	69,040
	臺北市松山區公所	-	4,833	-	-
	臺北市大安區公所	-	6,765	-	-
	臺北市中山區公所	-	2,938,483	-	-
	臺北市大同區公所	-	966	-	-
	臺北市萬華區公所	-	966	-	-
	臺北市文山區公所	-	242	-	-
	臺北市內湖區公所	-	1,208	-	-
	臺北市北投區公所	-	203,119	-	2,416

總決算

別轉入數決算總表

109年度

單位：新臺幣元

本年度實現數		本年度調整數		本年度未結清數		說明
應付數	保留數	應付數	保留數	應付數	保留數	
-	825,000	-	-	-	-	
-	825,000	-	-	-	-	
-	225,000	-	-	-	977,660	
-	225,000	-	-	-	977,660	
-	26,045,221	-	-	-	87,573	
-	26,045,221	-	-	-	87,573	
-	6,844,561	-	-	-	3,493,947	
-	6,638,602	-	-	-	1,565,398	
-	205,959	-	-	-	1,928,549	
-	11,070,081	-	-	-	28,322,000	
-	10,330,081	-	-	-	28,322,000	
-	740,000	-	-	-	-	
-	13,714,519	-	-	-	350,316	
-	13,714,519	-	-	-	350,316	
-	486,000	-	-	-	1,260,000	
-	486,000	-	-	-	1,260,000	
-	420,000	-	-	-	-	
-	420,000	-	-	-	-	
-	27,989,148	-	-	-	2,773,100	
-	27,989,148	-	-	-	2,773,100	
68,005,592	1,444,704,290	2,289,600	-2,289,600	2,289,600	125,909,625	
-	932,500	-	-	-	-	
-	932,500	-	-	-	-	
-	5,119,804	-	-	-	200,703	
-	123,581	-	-	-	-	
-	600,000	-	-	-	-	
-	1,442,760	-	-	-	-	
-	4,833	-	-	-	-	
-	6,765	-	-	-	-	
-	2,938,483	-	-	-	-	
-	966	-	-	-	-	
-	966	-	-	-	-	
-	242	-	-	-	-	
-	1,208	-	-	-	-	
-	-	-	-	-	200,703	

以前年度歲出機關

經常門　　中華民國

年度別	科目	以前年度轉入數		本年度減免(註銷)數	
	名稱	應付數	保留數	應付數	保留數
	臺北市政府財政局主管	-	2,161,018	-	-
	臺北市政府財政局	-	2,161,018	-	-
	臺北市政府教育局主管	-	4,812,683	-	58,603
	臺北市立圖書館	-	2,624,847	-	47,753
	臺北市立動物園	-	1,737,836	-	10,850
	臺北市青少年發展處	-	450,000	-	-
	臺北市政府產業發展局主管	-	228,698,752	-	1,684,885
	臺北市政府產業發展局	-	193,958,245	-	224,965
	臺北市動物保護處	-	12,050,020	-	-
	臺北市市場處	-	8,739,943	-	1,445,792
	臺北市商業處	-	13,950,544	-	14,128
	臺北市政府工務局主管	1,685,200	199,575,390	-	8,163,820
	臺北市政府工務局	-	1,329,707	-	600,017
	臺北市政府工務局水利工程處	-	15,099,229	-	1,492,217
	臺北市政府工務局新建工程處	1,685,200	10,940,798	-	2,548,127
	臺北市政府工務局公園路燈工程管理處	-	16,687,233	-	334,059
	臺北市政府工務局衛生下水道工程處	-	145,879,118	-	3,109,600
	臺北市政府工務局大地工程處	-	9,639,305	-	79,800
	臺北市政府交通局主管	626,250	63,757,733	-	6,470,120
	臺北市政府交通局	-	8,479,519	-	82,034
	臺北市交通管制工程處	626,250	4,914,821	-	565,778
	臺北市公共運輸處	-	50,363,393	-	5,822,308
	臺北市政府社會局主管	56,140,307	212,328,090	8,169,584	64,590,779
	臺北市政府社會局	56,140,307	212,176,544	8,169,584	64,590,779
	臺北市家庭暴力暨性侵害防治中心	-	151,546	-	-
	臺北市政府勞動局主管	-	4,558,195	-	61,430
	臺北市政府勞動局	-	2,394,155	-	59,540
	臺北市就業服務處	-	2,164,040	-	1,890
	臺北市政府警察局主管	-	44,967,153	-	3,380,711
	臺北市政府警察局	-	44,967,153	-	3,380,711
	臺北市政府衛生局主管	-	155,515,774	-	6,968,842
	臺北市政府衛生局	-	155,515,774	-	6,968,842
	臺北市政府環境保護局主管	6,449,705	250,605,848	-	15,719,375
	臺北市政府環境保護局	6,449,705	240,085,351	-	15,689,186
	臺北市政府環境保護局內湖垃圾焚化廠	-	1,386,369	-	-

總決算

別轉入數決算總表

109年度

單位：新臺幣元

本年度實現數		本年度調整數		本年度未結清數		說明
應付數	保留數	應付數	保留數	應付數	保留數	
-	2,161,018	-	-	-	-	
-	2,161,018	-	-	-	-	
-	4,754,080	-	-	-	-	
-	2,577,094	-	-	-	-	
-	1,726,986	-	-	-	-	
-	450,000	-	-	-	-	
-	224,687,627	-	-	-	2,326,240	
-	191,509,390	-	-	-	2,223,890	
-	12,050,020	-	-	-	-	
-	7,191,801	-	-	-	102,350	
-	13,936,416	-	-	-	-	
1,685,200	183,858,792	-	-	-	7,552,778	
-	729,690	-	-	-	-	
-	13,533,707	-	-	-	73,305	
1,685,200	6,404,134	-	-	-	1,988,537	
-	16,353,174	-	-	-	-	
-	139,648,582	-	-	-	3,120,936	
-	7,189,505	-	-	-	2,370,000	
626,250	57,287,613	-	-	-	-	
-	8,397,485	-	-	-	-	
626,250	4,349,043	-	-	-	-	
-	44,541,085	-	-	-	-	
47,970,723	147,723,558	-	-	-	13,753	
47,970,723	147,572,012	-	-	-	13,753	
-	151,546	-	-	-	-	
-	4,496,765	-	-	-	-	
-	2,334,615	-	-	-	-	
-	2,162,150	-	-	-	-	
-	40,991,665	-	-	-	594,777	
-	40,991,665	-	-	-	594,777	
-	136,983,692	-	-	-	11,563,240	
-	136,983,692	-	-	-	11,563,240	
6,449,705	219,017,143	-	-	-	15,869,330	
6,449,705	208,526,835	-	-	-	15,869,330	
-	1,386,369	-	-	-	-	

以前年度歲出機關

經常門　　中華民國

年度別	科目	以前年度轉入數		本年度減免(註銷)數	
	名稱	應付數	保留數	應付數	保留數
	臺北市政府環境保護局木柵垃圾焚化廠	-	4,076,994	-	14,490
	臺北市政府環境保護局北投垃圾焚化廠	-	5,057,134	-	15,699
	臺北市政府都市發展局主管	-	47,494,049	-	4,539,218
	臺北市政府都市發展局	-	28,236,019	-	1,500,195
	臺北市建築管理工程處	-	19,258,030	-	3,039,023
	臺北市政府文化局主管	-	193,738,774	-	2,984,774
	臺北市政府文化局	-	178,766,059	-	2,096,308
	臺北市中山堂管理所	-	320,000	-	-
	臺北市立文獻館	-	4,765,389	-	28,206
	臺北市立美術館	-	9,887,326	-	860,260
	臺北市政府消防局主管	-	51,580	-	-
	臺北市政府消防局	-	51,580	-	-
	臺北市政府觀光傳播局主管	-	40,462,233	-	555,310
	臺北市政府觀光傳播局	-	38,853,132	-	507,844
	臺北廣播電臺	-	1,609,101	-	47,466
	臺北市政府地政局主管	-	266,250	-	69,005
	臺北市政府地政局土地開發總隊	-	266,250	-	69,005
	臺北市政府體育局主管	-	66,185,876	-	850,149
	臺北市政府體育局	-	66,185,876	-	850,149
	臺北市政府資訊局主管	11,340,714	115,924,860	67,000	5,389,622
	臺北市政府資訊局	11,340,714	115,924,860	67,000	5,389,622
	臺北市政府法務局主管	-	32,555,837	-	-
	臺北市政府法務局	-	32,555,837	-	-
	臺北市政府捷運工程局主管	-	24,477,535	-	479
	臺北市政府捷運工程局	-	24,477,535	-	479

總決算

別轉入數決算總表

109年度

單位：新臺幣元

本年度實現數		本年度調整數		本年度未結清數		說明
應付數	保留數	應付數	保留數	應付數	保留數	
-	4,062,504	-	-	-	-	
-	5,041,435	-	-	-	-	
-	30,178,394	-	-	-	12,776,437	
-	15,975,824	-	-	-	10,760,000	
-	14,202,570	-	-	-	2,016,437	
-	158,671,167	-	-	-	32,082,833	
-	146,951,271	-	-	-	29,718,480	
-	320,000	-	-	-	-	
-	3,677,183	-	-	-	1,060,000	
-	7,722,713	-	-	-	1,304,353	
-	51,580	-	-	-	-	
-	51,580	-	-	-	-	
-	39,906,923	-	-	-	-	
-	38,345,288	-	-	-	-	
-	1,561,635	-	-	-	-	
-	197,245	-	-	-	-	
-	197,245	-	-	-	-	
-	64,453,727	-	-	-	882,000	
-	64,453,727	-	-	-	882,000	
11,273,714	98,753,941	2,289,600	-2,289,600	2,289,600	9,491,697	
11,273,714	98,753,941	2,289,600	-2,289,600	2,289,600	9,491,697	
-	-	-	-	-	32,555,837	
-	-	-	-	-	32,555,837	
-	24,477,056	-	-	-	-	
-	24,477,056	-	-	-	-	

資本門　　中華民國

年度別	科目	以前年度轉入數		本年度減免(註銷)數	
	名稱	應付數	保留數	應付數	保留數
	資本門合計	284,096,530	6,667,509,659	11,783,789	253,179,161
099	099年度小計	-	1,039,821	-	284,821
	臺北市政府工務局主管	-	1,039,821	-	284,821
	臺北市政府工務局水利工程處	-	915,000	-	160,000
	臺北市政府工務局衛生下水道工程處	-	124,821	-	124,821
100	100年度小計	-	604,170	-	-
	臺北市政府工務局主管	-	604,170	-	-
	臺北市政府工務局衛生下水道工程處	-	604,170	-	-
101	101年度小計	-	49,705,808	-	-
	臺北市政府文化局主管	-	49,705,808	-	-
	臺北市政府文化局	-	49,705,808	-	-
102	102年度小計	-	197,533,887	-	321,671
	臺北市政府教育局主管	-	325,018	-	1
	臺北市立動物園	-	325,018	-	1
	臺北市政府工務局主管	-	177,144,949	-	-
	臺北市政府工務局新建工程處	-	177,144,949	-	-
	臺北市政府社會局主管	-	1,046,711	-	321,670
	臺北市政府社會局	-	1,046,711	-	321,670
	臺北市政府警察局主管	-	33,934	-	-
	臺北市政府警察局	-	33,934	-	-
	臺北市政府文化局主管	-	18,983,275	-	-
	臺北市政府文化局	-	18,983,275	-	-
103	103年度小計	-	149,905,539	-	2,009,817
	臺北市政府工務局主管	-	4,246,751	-	2,009,817
	臺北市政府工務局水利工程處	-	1,281,026	-	469,740
	臺北市政府工務局新建工程處	-	2,965,725	-	1,540,077
	臺北市政府社會局主管	-	49,622	-	-
	臺北市立陽明教養院	-	49,622	-	-
	臺北市政府警察局主管	-	406,864	-	-
	臺北市政府警察局	-	406,864	-	-
	臺北市政府文化局主管	-	144,416,587	-	-
	臺北市政府文化局	-	144,416,587	-	-
	臺北市政府消防局主管	-	785,715	-	-
	臺北市政府消防局	-	785,715	-	-
104	104年度小計	49,029	1,439,860,324	-	3,442,423

總決算

別轉入數決算總表

109年度

單位：新臺幣元

本年度實現數		本年度調整數		本年度未結清數		說明
應付數	保留數	應付數	保留數	應付數	保留數	
263,391,481	3,794,960,367	4,759,939	-4,759,939	13,681,199	2,614,610,192	
-	755,000	-	-	-	-	
-	755,000	-	-	-	-	
-	755,000	-	-	-	-	
-	-	-	-	-	-	
-	604,170	-	-	-	-	
-	604,170	-	-	-	-	
-	604,170	-	-	-	-	
-	15,936,212	-	-	-	33,769,596	
-	15,936,212	-	-	-	33,769,596	
-	15,936,212	-	-	-	33,769,596	
-	11,397,931	25,100	-25,100	25,100	185,789,185	
-	325,017	-	-	-	-	
-	325,017	-	-	-	-	
-	1,929,093	25,100	-25,100	25,100	175,190,756	
-	1,929,093	25,100	-25,100	25,100	175,190,756	
-	725,041	-	-	-	-	
-	725,041	-	-	-	-	
-	33,934	-	-	-	-	
-	33,934	-	-	-	-	
-	8,384,846	-	-	-	10,598,429	
-	8,384,846	-	-	-	10,598,429	
-	131,871,695	-	-	-	16,024,027	
-	1,372,462	-	-	-	864,472	
-	811,286	-	-	-	-	
-	561,176	-	-	-	864,472	
-	49,622	-	-	-	-	
-	49,622	-	-	-	-	
-	406,864	-	-	-	-	
-	406,864	-	-	-	-	
-	129,814,289	-	-	-	14,602,298	
-	129,814,289	-	-	-	14,602,298	
-	228,458	-	-	-	557,257	
-	228,458	-	-	-	557,257	
49,029	759,826,316	300,532	-300,532	300,532	676,291,053	

資本門　　中華民國

年度別	科目	以前年度轉入數		本年度減免(註銷)數	
	名稱	應付數	保留數	應付數	保留數
	臺北市政府教育局主管	-	1,204,038	-	3,380
	臺北市立動物園	-	1,204,038	-	3,380
	臺北市政府產業發展局主管	-	957,755	-	-
	臺北市政府產業發展局	-	957,755	-	-
	臺北市政府工務局主管	49,029	146,880,513	-	3,354,043
	臺北市政府工務局水利工程處	-	690,140	-	-
	臺北市政府工務局新建工程處	49,029	144,193,373	-	2,494,322
	臺北市政府工務局公園路燈工程管理處	-	1,897,000	-	803,379
	臺北市政府工務局衛生下水道工程處	-	100,000	-	56,342
	臺北市政府社會局主管	-	214,000	-	-
	臺北市立陽明教養院	-	214,000	-	-
	臺北市政府警察局主管	-	1,085,000	-	85,000
	臺北市政府警察局	-	1,085,000	-	85,000
	臺北市政府文化局主管	-	1,282,200,352	-	-
	臺北市政府文化局	-	1,282,200,352	-	-
	臺北翡翠水庫管理局主管	-	1,614,863	-	-
	臺北翡翠水庫管理局	-	1,614,863	-	-
	臺北市政府捷運工程局主管	-	5,703,803	-	-
	臺北市政府捷運工程局	-	5,703,803	-	-
105	105年度小計	7,057,390	74,716,332	3,161,319	4,751,621
	臺北市政府主管	-	32,036	-	32,036
	臺北市大同區公所	-	32,036	-	32,036
	臺北市政府教育局主管	-	22,635	-	3,650
	臺北市立動物園	-	22,635	-	3,650
	臺北市政府產業發展局主管	-	6,787,632	-	1,375,174
	臺北市政府產業發展局	-	969,466	-	841,916
	臺北市市場處	-	5,818,166	-	533,258
	臺北市政府工務局主管	6,601,151	21,340,626	3,161,319	3,298,290
	臺北市政府工務局	5,066,088	-	3,161,319	-
	臺北市政府工務局水利工程處	-	969,772	-	257,881
	臺北市政府工務局新建工程處	1,535,063	20,097,743	-	2,949,559
	臺北市政府工務局公園路燈工程管理處	-	148,151	-	90,850
	臺北市政府工務局衛生下水道工程處	-	124,960	-	-
	臺北市政府社會局主管	456,239	2,505,470	-	33,837
	臺北市政府社會局	456,239	2,505,470	-	33,837

總決算

別轉入數決算總表

109年度

單位：新臺幣元

本年度實現數		本年度調整數		本年度未結清數		說明
應付數	保留數	應付數	保留數	應付數	保留數	
-	1,200,658	-	-	-	-	
-	1,200,658	-	-	-	-	
-	957,755	-	-	-	-	
-	957,755	-	-	-	-	
49,029	11,473,715	300,532	-300,532	300,532	131,752,223	
-	690,140	-	-	-	-	
49,029	9,646,296	300,532	-300,532	300,532	131,752,223	
-	1,093,621	-	-	-	-	
-	43,658	-	-	-	-	
-	214,000	-	-	-	-	
-	214,000	-	-	-	-	
-	1,000,000	-	-	-	-	
-	1,000,000	-	-	-	-	
-	737,661,522	-	-	-	544,538,830	
-	737,661,522	-	-	-	544,538,830	
-	1,614,863	-	-	-	-	
-	1,614,863	-	-	-	-	
-	5,703,803	-	-	-	-	
-	5,703,803	-	-	-	-	
3,754,297	53,786,180	1,824,309	-1,824,309	1,966,083	14,354,222	
-	-	-	-	-	-	
-	-	-	-	-	-	
-	2,571	-	-	-	16,414	
-	2,571	-	-	-	16,414	
-	5,194,292	-	-	-	218,166	
-	127,550	-	-	-	-	
-	5,066,742	-	-	-	218,166	
3,439,832	5,498,603	1,824,309	-1,824,309	1,824,309	10,719,424	
1,904,769	-	-	-	-	-	
-	711,891	-	-	-	-	
1,535,063	4,604,451	1,824,309	-1,824,309	1,824,309	10,719,424	
-	57,301	-	-	-	-	
-	124,960	-	-	-	-	
314,465	1,346,380	-	-	141,774	1,125,253	
314,465	1,346,380	-	-	141,774	1,125,253	

資本門　　中華民國

年度別	科目	以前年度轉入數		本年度減免(註銷)數	
	名稱	應付數	保留數	應付數	保留數
	臺北市政府勞動局主管	-	4,326	-	-
	臺北市就業服務處	-	4,326	-	-
	臺北市政府警察局主管	-	19,112,101	-	-
	臺北市政府警察局	-	19,112,101	-	-
	臺北市政府衛生局主管	-	295,474	-	-
	臺北市信義區健康服務中心	-	295,474	-	-
	臺北市政府文化局主管	-	24,554,205	-	8,634
	臺北市政府文化局	-	21,376,981	-	8,634
	臺北市立美術館	-	3,177,224	-	-
	臺北市政府消防局主管	-	61,827	-	-
	臺北市政府消防局	-	61,827	-	-
106	106年度小計	15,398,566	526,846,886	1,607	30,185,562
	臺北市政府主管	-	724,568	-	-
	臺北市政府客家事務委員會	-	700,568	-	-
	臺北市士林區公所	-	24,000	-	-
	臺北市政府財政局主管	-	661,949	-	-
	臺北市政府財政局	-	661,949	-	-
	臺北市政府教育局主管	-	342,785	-	1,324
	臺北市立動物園	-	342,785	-	1,324
	臺北市政府產業發展局主管	-	260,553,095	-	589
	臺北市政府產業發展局	-	4,865,072	-	589
	臺北市市場處	-	255,688,023	-	-
	臺北市政府工務局主管	15,058,718	43,986,995	1,607	4,253,671
	臺北市政府工務局	15,058,718	12,835	1,607	51
	臺北市政府工務局水利工程處	-	5,430,374	-	3,336,225
	臺北市政府工務局新建工程處	-	37,286,118	-	557,164
	臺北市政府工務局衛生下水道工程處	-	1,257,668	-	360,231
	臺北市政府社會局主管	339,848	77,828,561	-	22,286,078
	臺北市政府社會局	339,848	77,828,561	-	22,286,078
	臺北市政府警察局主管	-	13,477,941	-	144,280
	臺北市政府警察局	-	13,477,941	-	144,280
	臺北市政府衛生局主管	-	25,748	-	-
	臺北市信義區健康服務中心	-	25,748	-	-
	臺北市政府環境保護局主管	-	189,180	-	-
	臺北市政府環境保護局	-	39	-	-

總決算

別轉入數決算總表

109年度

單位：新臺幣元

本年度實現數		本年度調整數		本年度未結清數		說明
應付數	保留數	應付數	保留數	應付數	保留數	
-	4,326	-	-	-	-	
-	4,326	-	-	-	-	
-	19,112,101	-	-	-	-	
-	19,112,101	-	-	-	-	
-	295,474	-	-	-	-	
-	295,474	-	-	-	-	
-	22,288,551	-	-	-	2,257,020	
-	19,111,327	-	-	-	2,257,020	
-	3,177,224	-	-	-	-	
-	43,882	-	-	-	17,945	
-	43,882	-	-	-	17,945	
15,057,111	159,948,162	-	-	339,848	336,713,162	
-	700,568	-	-	-	24,000	
-	700,568	-	-	-	-	
-	-	-	-	-	24,000	
-	661,949	-	-	-	-	
-	661,949	-	-	-	-	
-	277,167	-	-	-	64,294	
-	277,167	-	-	-	64,294	
-	57,797,105	-	-	-	202,755,401	
-	4,864,483	-	-	-	-	
-	52,932,622	-	-	-	202,755,401	
15,057,111	38,780,355	-	-	-	952,969	
15,057,111	12,784	-	-	-	-	
-	2,094,149	-	-	-	-	
-	35,868,155	-	-	-	860,799	
-	805,267	-	-	-	92,170	
-	50,569,332	-	-	339,848	4,973,151	
-	50,569,332	-	-	339,848	4,973,151	
-	6,492,642	-	-	-	6,841,019	
-	6,492,642	-	-	-	6,841,019	
-	25,748	-	-	-	-	
-	25,748	-	-	-	-	
-	189,180	-	-	-	-	
-	39	-	-	-	-	

資本門　　中華民國

年度別	科目	以前年度轉入數		本年度減免(註銷)數	
	名稱	應付數	保留數	應付數	保留數
	臺北市政府環境保護局環保稽查大隊	-	189,141	-	-
	臺北市政府文化局主管	-	125,116,454	-	1,033,088
	臺北市政府文化局	-	125,116,454	-	1,033,088
	臺北市政府消防局主管	-	3,939,610	-	2,466,532
	臺北市政府消防局	-	3,939,610	-	2,466,532
107	107年度小計	10,074,028	637,250,802	2,000,000	17,713,947
	臺北市政府主管	-	55,141,268	-	236,200
	臺北市政府客家事務委員會	-	43,394,126	-	-
	臺北市信義區公所	-	46,198	-	-
	臺北市大安區公所	-	988,344	-	220,981
	臺北市萬華區公所	-	1,059,407	-	-
	臺北市文山區公所	-	18,052	-	6,056
	臺北市南港區公所	-	220,631	-	-
	臺北市士林區公所	-	9,235,883	-	9,163
	臺北市北投區公所	-	178,627	-	-
	臺北市政府財政局主管	-	248,257	-	-
	臺北市稅捐稽徵處	-	248,257	-	-
	臺北市政府教育局主管	-	5,288,759	-	359,007
	臺北市立圖書館	-	283,048	-	-
	臺北市立動物園	-	4,360,711	-	359,007
	臺北市青少年發展處	-	645,000	-	-
	臺北市政府產業發展局主管	-	214,738,004	-	537,548
	臺北市政府產業發展局	-	28,354,089	-	508,617
	臺北市動物保護處	-	115,726	-	28,931
	臺北市市場處	-	186,268,189	-	-
	臺北市政府工務局主管	3,331,355	198,581,537	2,000,000	9,529,904
	臺北市政府工務局	2,000,000	-	2,000,000	-
	臺北市政府工務局水利工程處	-	26,665,721	-	1,740,086
	臺北市政府工務局新建工程處	-	154,399,753	-	5,239,569
	臺北市政府工務局公園路燈工程管理處	-	7,551,085	-	805,303
	臺北市政府工務局衛生下水道工程處	1,331,355	6,747,321	-	1,744,946
	臺北市政府工務局大地工程處	-	3,217,657	-	-
	臺北市政府交通局主管	-	1,965,261	-	-
	臺北市交通管制工程處	-	1,725,515	-	-
	臺北市公共運輸處	-	239,746	-	-

總決算

別轉入數決算總表

109年度

單位：新臺幣元

本年度實現數		本年度調整數		本年度未結清數		說明
應付數	保留數	應付數	保留數	應付數	保留數	
-	189,141	-	-	-	-	
-	4,083,366	-	-	-	120,000,000	
-	4,083,366	-	-	-	120,000,000	
-	370,750	-	-	-	1,102,328	
-	370,750	-	-	-	1,102,328	
8,020,269	369,732,712	25,034	-25,034	78,793	249,779,109	
-	53,919,026	-	-	-	986,042	
-	42,882,875	-	-	-	511,251	
-	44,069	-	-	-	2,129	
-	729,363	-	-	-	38,000	
-	1,044,858	-	-	-	14,549	
-	11,996	-	-	-	-	
-	190,986	-	-	-	29,645	
-	8,946,720	-	-	-	280,000	
-	68,159	-	-	-	110,468	
-	248,257	-	-	-	-	
-	248,257	-	-	-	-	
-	4,610,786	-	-	-	318,966	
-	650	-	-	-	282,398	
-	3,965,136	-	-	-	36,568	
-	645,000	-	-	-	-	
-	106,307,332	-	-	-	107,893,124	
-	27,845,472	-	-	-	-	
-	86,795	-	-	-	-	
-	78,375,065	-	-	-	107,893,124	
1,331,355	70,369,857	-	-	-	118,681,776	
-	-	-	-	-	-	
-	19,073,836	-	-	-	5,851,799	
-	41,235,966	-	-	-	107,924,218	
-	2,711,178	-	-	-	4,034,604	
1,331,355	5,001,885	-	-	-	490	
-	2,346,992	-	-	-	870,665	
-	1,965,261	-	-	-	-	
-	1,725,515	-	-	-	-	
-	239,746	-	-	-	-	

資本門　　中華民國

年度別	科目	以前年度轉入數		本年度減免(註銷)數	
	名稱	應付數	保留數	應付數	保留數
	臺北市政府社會局主管	118,820	57,184,813	-	573,598
	臺北市政府社會局	118,820	57,184,813	-	573,598
	臺北市政府勞動局主管	-	2,040,778	-	781,173
	臺北市就業服務處	-	2,040,778	-	781,173
	臺北市政府警察局主管	-	23,077,878	-	1,637,896
	臺北市政府警察局	-	23,077,878	-	1,637,896
	臺北市政府衛生局主管	-	3,127,749	-	14,723
	臺北市政府衛生局	-	1,913,413	-	14,723
	臺北市信義區健康服務中心	-	1,214,336	-	-
	臺北市政府環境保護局主管	-	3,026,952	-	-
	臺北市政府環境保護局	-	2,769,440	-	-
	臺北市政府環境保護局環保稽查大隊	-	257,512	-	-
	臺北市政府都市發展局主管	-	2,132,638	-	-
	臺北市都市更新處	-	2,132,638	-	-
	臺北市政府文化局主管	6,570,094	64,839,324	-	3,774,707
	臺北市政府文化局	-	64,032,138	-	3,081,669
	臺北市立美術館	6,570,094	807,186	-	693,038
	臺北市政府消防局主管	53,759	4,158,588	-	237,750
	臺北市政府消防局	53,759	4,158,588	-	237,750
	臺北市政府捷運工程局主管	-	1,698,996	-	31,441
	臺北市政府捷運工程局	-	1,698,996	-	31,441
108	108年度小計	251,517,517	3,590,046,090	6,620,863	194,469,299
	臺北市議會主管	-	10,915,132	-	-
	臺北市議會	-	10,915,132	-	-
	臺北市政府主管	-	83,981,539	-	1,071,693
	臺北市市政大樓公共事務管理中心	-	221,916	-	34,920
	臺北市政府客家事務委員會	-	728,281	-	-
	臺北市信義區公所	-	11,460,804	-	-
	臺北市大安區公所	-	2,155,328	-	124,710
	臺北市中山區公所	-	9,971,004	-	519,195
	臺北市大同區公所	-	4,978,360	-	9,107
	臺北市文山區公所	-	34,220,729	-	343,328
	臺北市南港區公所	-	31,949	-	-
	臺北市內湖區公所	-	12,709,665	-	-
	臺北市士林區公所	-	986,159	-	40,433

總決算

別轉入數決算總表

109年度

單位：新臺幣元

本年度實現數		本年度調整數		本年度未結清數		說明
應付數	保留數	應付數	保留數	應付數	保留數	
118,820	37,641,699	25,034	-25,034	25,034	18,944,482	
118,820	37,641,699	25,034	-25,034	25,034	18,944,482	
-	942,903	-	-	-	316,702	
-	942,903	-	-	-	316,702	
-	21,298,581	-	-	-	141,401	
-	21,298,581	-	-	-	141,401	
-	2,293,104	-	-	-	819,922	
-	1,479,156	-	-	-	419,534	
-	813,948	-	-	-	400,388	
-	2,446,802	-	-	-	580,150	
-	2,189,290	-	-	-	580,150	
-	257,512	-	-	-	-	
-	2,132,638	-	-	-	-	
-	2,132,638	-	-	-	-	
6,570,094	60,602,278	-	-	-	462,339	
-	60,488,130	-	-	-	462,339	
6,570,094	114,148	-	-	-	-	
-	3,286,633	-	-	53,759	634,205	
-	3,286,633	-	-	53,759	634,205	
-	1,667,555	-	-	-	-	
-	1,667,555	-	-	-	-	
236,510,775	2,291,101,989	2,584,964	-2,584,964	10,970,843	1,101,889,838	
-	2,808,959	-	-	-	8,106,173	
-	2,808,959	-	-	-	8,106,173	
-	66,704,035	-	-	-	16,205,811	
-	186,996	-	-	-	-	
-	728,281	-	-	-	-	
-	10,718,758	-	-	-	742,046	
-	2,030,618	-	-	-	-	
-	3,513,963	-	-	-	5,937,846	
-	3,181,836	-	-	-	1,787,417	
-	32,261,100	-	-	-	1,616,301	
-	31,949	-	-	-	-	
-	12,709,665	-	-	-	-	
-	945,726	-	-	-	-	

資本門　　中華民國

年度別	科目	以前年度轉入數		本年度減免(註銷)數	
	名稱	應付數	保留數	應付數	保留數
	臺北市北投區公所	-	6,517,344	-	-
	臺北市政府民政局主管	-	103,364,912	-	334,812
	臺北市政府民政局	-	26,621	-	-
	臺北市殯葬管理處	-	102,290,810	-	334,812
	臺北市信義區戶政事務所	-	1,047,481	-	-
	臺北市政府財政局主管	-	375,619	-	-
	臺北市政府財政局	-	1,204	-	-
	臺北市稅捐稽徵處	-	374,415	-	-
	臺北市政府教育局主管	-	48,895,126	-	1,563,339
	臺北市立圖書館	-	40,035,368	-	204,342
	臺北市立動物園	-	6,121,893	-	89,904
	臺北市立天文科學教育館	-	2,737,865	-	1,269,093
	臺北市政府產業發展局主管	-	399,002,541	-	960,813
	臺北市政府產業發展局	-	89,242,144	-	130,409
	臺北市動物保護處	-	601,350	-	63,688
	臺北市市場處	-	309,159,047	-	766,716
	臺北市政府工務局主管	242,453,427	1,609,583,886	6,386,281	178,606,826
	臺北市政府工務局	16,394,002	226,788,438	1,013,197	40,937,602
	臺北市政府工務局水利工程處	39,254,685	315,900,247	1,946,731	19,350,197
	臺北市政府工務局新建工程處	103,633,402	562,718,347	-	97,412,758
	臺北市政府工務局公園路燈工程管理處	57,738,068	280,121,040	840,948	10,186,410
	臺北市政府工務局衛生下水道工程處	25,433,270	167,935,525	2,585,405	9,420,617
	臺北市政府工務局大地工程處	-	56,120,289	-	1,299,242
	臺北市政府交通局主管	2,209,329	140,792,774	234,582	4,455,630
	臺北市交通管制工程處	1,405,760	8,183,413	-	3,455,409
	臺北市公共運輸處	803,569	132,609,361	234,582	1,000,221
	臺北市政府社會局主管	81,180	474,510,224	-	427,808
	臺北市政府社會局	81,180	474,510,224	-	427,808
	臺北市政府勞動局主管	-	5,375,156	-	575,828
	臺北市就業服務處	-	724,653	-	-
	臺北市職能發展學院	-	4,650,503	-	575,828
	臺北市政府警察局主管	-	235,873,172	-	1,539,840
	臺北市政府警察局	-	235,873,172	-	1,539,840
	臺北市政府衛生局主管	-	34,789,009	-	305,438
	臺北市政府衛生局	-	33,250,643	-	262,705

總決算

別轉入數決算總表

109年度

單位：新臺幣元

本年度實現數		本年度調整數		本年度未結清數		說明
應付數	保留數	應付數	保留數	應付數	保留數	
-	395,143	-	-	-	6,122,201	
-	100,743,667	-	-	-	2,286,433	
-	-	-	-	-	26,621	
-	99,696,186	-	-	-	2,259,812	
-	1,047,481	-	-	-	-	
-	105,089	-	-	-	270,530	
-	1,204	-	-	-	-	
-	103,885	-	-	-	270,530	
-	18,560,900	-	-	-	28,770,887	
-	11,087,444	-	-	-	28,743,582	
-	6,004,684	-	-	-	27,305	
-	1,468,772	-	-	-	-	
-	283,070,832	-	-	-	114,970,896	
-	70,742,229	-	-	-	18,369,506	
-	537,662	-	-	-	-	
-	211,790,941	-	-	-	96,601,390	
230,669,526	982,547,362	2,085,816	-2,085,816	7,483,436	446,343,882	
14,630,805	16,947,435	-	-	750,000	168,903,401	
32,991,622	266,816,615	-	-	4,316,332	29,733,435	
103,424,860	281,072,899	1,826,628	-1,826,628	2,035,170	182,406,062	
56,774,374	233,600,207	259,188	-259,188	381,934	36,075,235	
22,847,865	132,573,571	-	-	-	25,941,337	
-	51,536,635	-	-	-	3,284,412	
1,974,747	32,765,761	-	-	-	103,571,383	
1,405,760	4,728,004	-	-	-	-	
568,987	28,037,757	-	-	-	103,571,383	
81,180	310,771,914	499,148	-499,148	499,148	162,811,354	
81,180	310,771,914	499,148	-499,148	499,148	162,811,354	
-	4,799,328	-	-	-	-	
-	724,653	-	-	-	-	
-	4,074,675	-	-	-	-	
-	198,878,421	-	-	-	35,454,911	
-	198,878,421	-	-	-	35,454,911	
-	9,131,212	-	-	-	25,352,359	
-	7,889,579	-	-	-	25,098,359	

以前年度歲出機關

資本門　　中華民國

年度別	科目	以前年度轉入數		本年度減免(註銷)數	
	名稱	應付數	保留數	應付數	保留數
	臺北市信義區健康服務中心	-	296,000	-	-
	臺北市中正區健康服務中心	-	1,242,366	-	42,733
	臺北市政府環境保護局主管	-	92,487,578	-	156,550
	臺北市政府環境保護局	-	63,785,716	-	156,550
	臺北市政府環境保護局環保稽查大隊	-	25,936,162	-	-
	臺北市政府環境保護局內湖垃圾焚化廠	-	2,765,700	-	-
	臺北市政府都市發展局主管	-	4,503,241	-	119,715
	臺北市政府都市發展局	-	750,000	-	-
	臺北市都市更新處	-	1,000	-	-
	臺北市建築管理工程處	-	3,752,241	-	119,715
	臺北市政府文化局主管	-	258,915,333	-	2,217,369
	臺北市政府文化局	-	238,670,165	-	2,037,660
	臺北市中山堂管理所	-	10,452,840	-	131,645
	臺北市立文獻館	-	300,000	-	48,064
	臺北市立美術館	-	9,065,017	-	-
	臺北市藝文推廣處	-	427,311	-	-
	臺北市政府消防局主管	3,125,457	33,437,544	-	377,263
	臺北市政府消防局	3,125,457	33,437,544	-	377,263
	臺北市政府觀光傳播局主管	-	6,873,955	-	724,628
	臺北廣播電臺	-	6,873,955	-	724,628
	臺北市政府兵役局主管	-	912,835	-	187,380
	臺北市政府兵役局	-	912,835	-	187,380
	臺北自來水事業處主管	2,988,259	-	-	-
	臺北自來水事業處	2,988,259	-	-	-
	臺北市政府體育局主管	-	12,337,400	-	486,949
	臺北市政府體育局	-	12,337,400	-	486,949
	臺北市政府資訊局主管	-	14,141,360	-	-
	臺北市政府資訊局	-	14,141,360	-	-
	臺北市政府捷運工程局主管	-	2,392,352	-	225,000
	臺北市政府捷運工程局	-	2,392,352	-	225,000
	統籌支撥科目	659,865	16,585,402	-	132,418
	災害準備金	659,865	16,585,402	-	132,418

總決算

別轉入數決算總表

109年度

單位：新臺幣元

本年度實現數		本年度調整數		本年度未結清數		說明
應付數	保留數	應付數	保留數	應付數	保留數	
-	42,000	-	-	-	254,000	
-	1,199,633	-	-	-	-	
-	51,168,443	-	-	-	41,162,585	
-	32,325,797	-	-	-	31,303,369	
-	16,076,946	-	-	-	9,859,216	
-	2,765,700	-	-	-	-	
-	3,960,285	-	-	-	423,241	
-	750,000	-	-	-	-	
-	1,000	-	-	-	-	
-	3,209,285	-	-	-	423,241	
-	152,609,508	-	-	-	104,088,456	
-	137,646,459	-	-	-	98,986,046	
-	10,321,195	-	-	-	-	
-	251,936	-	-	-	-	
-	3,962,607	-	-	-	5,102,410	
-	427,311	-	-	-	-	
3,125,457	23,184,311	-	-	-	9,875,970	
3,125,457	23,184,311	-	-	-	9,875,970	
-	6,149,327	-	-	-	-	
-	6,149,327	-	-	-	-	
-	725,455	-	-	-	-	
-	725,455	-	-	-	-	
-	-	-	-	2,988,259	-	
-	-	-	-	2,988,259	-	
-	11,850,451	-	-	-	-	
-	11,850,451	-	-	-	-	
-	12,040,000	-	-	-	2,101,360	
-	12,040,000	-	-	-	2,101,360	
-	2,131,132	-	-	-	36,220	
-	2,131,132	-	-	-	36,220	
659,865	16,395,597	-	-	-	57,387	
659,865	16,395,597	-	-	-	57,387	

臺北市總決算

以前年度融資調度轉入數決算表

中華民國109年度

單位：新臺幣元

年度別	項目	以前年度轉入數	本年度減免(註銷)數	本年度實現數	本年度未結清數
	總計	51,114,331,899	-	-	51,114,331,899
97	債務之舉借	67,871,661	-	-	67,871,661
100	債務之舉借	14,837,367,934	-	-	14,837,367,934
101	債務之舉借	20,825,246,013	-	-	20,825,246,013
102	債務之舉借	15,383,846,291	-	-	15,383,846,291

附 屬 表

附 屬 表

臺北市
各機關歲入來

中華民國

來源別 門別 / 機關別	合　計	經			
		稅課收入	罰款及賠償收入	規費收入	財產收入
臺北市議會	2,362,197	-	7,000	1,582,867	405,721
臺北市政府秘書處	3,273,283	-	10,092	-	767,040
臺北市市政大樓公共事務管理中心	76,592,413	-	178,372	144,750	29,040,855
臺北市政府主計處	403,013	-	9	-	48,953
臺北市政府人事處	3,010,050	-	23,500	-	600
臺北市政府政風處	59,600	-	3,500	-	420
臺北市政府公務人員訓練處	3,672,164	-	162,328	465,176	1,853,322
臺北市政府研究發展考核委員會	298,605	-	5,000	-	2,970
臺北市都市計畫委員會	23,020	-	-	-	-
臺北市政府原住民族事務委員會	22,444,177	-	187,323	855,975	10,691,918
臺北市政府客家事務委員會	1,802,236	-	108,894	1,431,855	89,634
臺北市松山區公所	15,964,827	-	2,615	6,205,376	66,443
臺北市信義區公所	9,571,873	-	165,408	3,919,087	4,912,621
臺北市大安區公所	8,164,793	-	66,642	5,442,763	1,338,373
臺北市中山區公所	21,445,991	-	51,191	6,070,775	473,266
臺北市中正區公所	3,427,264	-	4,998	1,460,516	1,494,236
臺北市大同區公所	6,416,767	-	6,561	2,669,021	53,260
臺北市萬華區公所	17,898,089	-	150,921	12,677,015	4,544,165
臺北市文山區公所	9,798,138	-	22,711	8,097,214	581,066
臺北市南港區公所	5,084,899	-	5,151	1,961,895	183,403
臺北市內湖區公所	13,734,538	-	800,600	5,364,357	896,989
臺北市士林區公所	7,253,845	-	6,300	6,262,756	389,975
臺北市北投區公所	7,690,580	-	4,516	3,311,994	628,261
臺北市政府民政局	35,489,681	-	60,490	14,837,393	19,688,973
臺北市孔廟管理委員會	500,639	-	-	46,450	440,661
臺北市殯葬管理處	507,740,828	-	1,961,134	470,929,205	34,427,603
臺北市松山區戶政事務所	6,386,376	-	47,200	6,121,948	216,928
臺北市信義區戶政事務所	7,356,188	-	90,804	7,219,848	9,108
臺北市大安區戶政事務所	10,599,530	-	103,743	10,349,211	13,520
臺北市中山區戶政事務所	9,169,917	-	59,300	9,072,757	2,654
臺北市中正區戶政事務所	6,313,233	-	28,287	5,456,787	822,273
臺北市大同區戶政事務所	4,897,262	-	68,000	4,744,057	34,120
臺北市南港區戶政事務所	3,752,992	-	35,234	3,694,838	22,920

總決算

決算分析總表

109年度

單位：新臺幣元

常門					資本門		備註
營業盈餘及事業收入	補助及協助收入	捐獻及贈與收入	其他收入	小計	財產收入	小計	
-	-	-	366,609	2,362,197	-	-	
-	-	-	2,496,151	3,273,283	-	-	
-	40,800,000	-	6,428,436	76,592,413	-	-	
-	-	-	354,051	403,013	-	-	
-	-	-	2,985,950	3,010,050	-	-	
-	-	-	55,680	59,600	-	-	
-	-	-	1,191,338	3,672,164	-	-	
-	-	-	290,635	298,605	-	-	
-	-	-	23,020	23,020	-	-	
-	9,813,947	-	895,014	22,444,177	-	-	
-	-	-	171,853	1,802,236	-	-	
-	9,599,754	-	90,639	15,964,827	-	-	
-	448,500	-	126,257	9,571,873	-	-	
-	448,500	-	868,515	8,164,793	-	-	
-	14,632,874	-	217,885	21,445,991	-	-	
-	448,500	-	19,014	3,427,264	-	-	
-	3,633,231	-	54,694	6,416,767	-	-	
-	448,500	-	77,488	17,898,089	-	-	
-	448,500	-	648,647	9,798,138	-	-	
-	2,834,838	-	99,612	5,084,899	-	-	
-	6,555,733	-	116,859	13,734,538	-	-	
-	448,500	-	146,314	7,253,845	-	-	
-	448,500	-	3,297,309	7,690,580	-	-	
-	733,800	-	169,025	35,489,681	-	-	
-	-	-	13,528	500,639	-	-	
-	-	-	422,886	507,740,828	-	-	
-	-	-	300	6,386,376	-	-	
-	-	-	36,428	7,356,188	-	-	
-	-	-	133,056	10,599,530	-	-	
-	-	-	35,206	9,169,917	-	-	
-	-	-	5,886	6,313,233	-	-	
-	-	-	51,085	4,897,262	-	-	
-	-	-	-	3,752,992	-	-	

臺北市
各機關歲入來

中華民國

來源別 門別 / 機關別	合　計	經			
		稅課收入	罰款及賠償收入	規費收入	財產收入
臺北市內湖區戶政事務所	8,356,099	-	81,800	8,131,392	141,192
臺北市士林區戶政事務所	8,060,818	-	73,200	7,596,695	330,315
臺北市北投區戶政事務所	6,499,223	-	106,400	6,324,029	47,600
臺北市萬華區戶政事務所	7,034,540	-	97,000	6,887,585	18,852
臺北市文山區戶政事務所	6,979,199	-	63,000	6,282,629	386,567
臺北市政府財政局	72,483,801,359	49,064,792,756	11,904,966	3,344,656,238	4,486,866,893
臺北市稅捐稽徵處	76,399,081,440	76,270,120,118	109,908,895	1,010,486	12,010,817
臺北市政府教育局	3,513,907	-	-	-	2,824,196
臺北市立圖書館	19,256,530	-	2,918,902	2,060,819	5,705,760
臺北市立動物園	133,842,019	-	1,901,530	94,210,852	19,208,087
臺北市立天文科學教育館	34,321,175	-	11,678	27,718,551	468,427
臺北市青少年發展處	23,679,189	-	49,245	15,865,841	6,620,960
臺北市家庭教育中心	5,881,437	-	-	-	-
臺北市政府產業發展局	382,381,733	-	2,591,356	2,336,498	86,923,026
臺北市動物保護處	8,912,317	-	5,128,247	2,265,153	43,480
臺北市市場處	348,716,783	-	162,954	3,960	96,869,901
臺北市商業處	18,589,654	-	7,620,610	10,807,830	6,753
臺北市政府工務局	11,643,115	-	89,348	-	2,828
臺北市政府工務局水利工程處	314,533,696	-	46,280,607	189,050,758	27,501,581
臺北市政府工務局新建工程處	711,993,875	-	17,939,820	490,475,351	55,903,525
臺北市政府工務局公園路燈工程管理處	145,673,308	-	12,877,599	2,150,200	127,902,257
臺北市政府工務局衛生下水道工程處	1,371,880,297	-	36,715,140	1,321,537,767	10,745,649
臺北市政府工務局大地工程處	37,906,508	-	3,615,416	4,004,900	23,360,695
臺北市政府交通局	412,315,564	-	392,200	768,000	926,853
臺北市停車管理工程處	1,002,010,647	-	818,742	760,000	15,880
臺北市交通管制工程處	37,640,368	-	2,952,799	-	1,882,333
臺北市公共運輸處	904,461,567	-	23,002,528	6,966,511	239,466,822
臺北市交通事件裁決所	2,691,901,374	-	2,684,944,529	6,449,384	127,684
臺北市政府社會局	2,948,873,412	-	13,379,697	25,003,948	7,056,111
臺北市立陽明教養院	11,034,363	-	41,125	9,161,901	534,271
臺北市立浩然敬老院	857,425	-	42,703	-	111,638
臺北市家庭暴力暨性侵害防治中心	7,763,188	-	550	30,400	46,538

總決算

決算分析總表

109年度

單位：新臺幣元

常門					資本門		備註
營業盈餘及事業收入	補助及協助收入	捐獻及贈與收入	其他收入	小計	財產收入	小計	
-	-	-	1,715	8,356,099	-	-	
-	-	-	60,608	8,060,818	-	-	
-	-	-	21,194	6,499,223	-	-	
-	-	-	31,103	7,034,540	-	-	
-	-	-	247,003	6,979,199	-	-	
3,720,774,744	11,295,912,250	-	218,058,549	72,142,966,396	340,834,963	340,834,963	
-	3,851,500	-	2,179,624	76,399,081,440	-	-	
-	689,711	-	-	3,513,907	-	-	
-	8,143,356	-	427,693	19,256,530	-	-	
-	-	-	18,521,550	133,842,019	-	-	
-	-	-	6,122,519	34,321,175	-	-	
-	-	-	1,143,143	23,679,189	-	-	
-	5,852,997	-	28,440	5,881,437	-	-	
920,646	279,340,394	-	10,269,813	382,381,733	-	-	
-	-	-	1,475,437	8,912,317	-	-	
13,461,400	34,720	-	2,830,248	113,363,183	235,353,600	235,353,600	
-	-	-	154,461	18,589,654	-	-	
-	-	-	11,550,939	11,643,115	-	-	
-	270,000	-	7,085,750	270,188,696	44,345,000	44,345,000	
856,972	80,450,162	682,218	65,672,008	711,980,056	13,819	13,819	
-	-	157,000	2,586,252	145,673,308	-	-	
-	-	-	2,881,741	1,371,880,297	-	-	
-	1,100,000	-	5,825,497	37,906,508	-	-	
394,665,920	14,069,995	-	1,492,596	412,315,564	-	-	
1,000,000,000	-	-	416,025	1,002,010,647	-	-	
-	32,237,544	-	567,692	37,640,368	-	-	
-	58,711,795	-	2,866,840	331,014,496	573,447,071	573,447,071	
-	-	-	379,777	2,691,901,374	-	-	
-	2,871,287,662	74,305	32,071,689	2,948,873,412	-	-	
-	188,160	-	1,108,906	11,034,363	-	-	
-	-	-	703,084	857,425	-	-	
-	7,684,639	-	1,061	7,763,188	-	-	

各機關歲入來

中華民國

來源別 門別 / 機關別	合　計	經			
		稅課收入	罰款及賠償收入	規費收入	財產收入
臺北市政府勞動局	279,374,021	-	245,209,020	137,274	130,138
臺北市就業服務處	23,391,437	-	105,480	111,875	8,575
臺北市職能發展學院	6,838,204	-	392,947	334,050	564,546
臺北市勞動檢查處	6,667,974	-	53,585	644,672	202,890
臺北市勞動力重建運用處	316,188	-	7,000	270	113,313
臺北市政府警察局	204,918,233	-	126,498,630	40,140,628	16,105,097
臺北市政府衛生局	806,342,809	-	153,682,691	37,931,344	67,031,230
臺北市松山區健康服務中心	99,546	-	-	15,500	5,050
臺北市信義區健康服務中心	48,704	-	22,194	16,700	9,810
臺北市大安區健康服務中心	52,106	-	-	31,200	8,030
臺北市中山區健康服務中心	103,366	-	-	16,260	11,160
臺北市中正區健康服務中心	84,722	-	13,386	44,460	26,876
臺北市大同區健康服務中心	63,727	-	-	40,780	537
臺北市萬華區健康服務中心	9,278	-	208	5,980	3,090
臺北市文山區健康服務中心	20,124	-	-	12,220	3,220
臺北市南港區健康服務中心	11,958	-	1,458	9,440	1,060
臺北市內湖區健康服務中心	48,016	-	-	21,900	13,120
臺北市士林區健康服務中心	17,501	-	731	16,520	250
臺北市北投區健康服務中心	66,950	-	-	66,120	830
臺北市政府環境保護局	384,680,910	-	639,493	17,086,465	13,430,250
臺北市政府環境保護局環保稽查大隊	90,173,324	-	89,466,925	-	231,002
臺北市政府環境保護局內湖垃圾焚化廠	88,626,634	-	367,755	1,441,098	1,948,121
臺北市政府環境保護局木柵垃圾焚化廠	207,640,561	-	88,694	411,955	1,303,996
臺北市政府環境保護局北投垃圾焚化廠	465,351,400	-	158,688	1,708,720	4,209,432
臺北市政府都市發展局	1,256,683,773	-	29,325,277	5,788,090	1,460,277
臺北市都市更新處	1,800,670,076	-	-	43,344	574,013
臺北市建築管理工程處	131,841,786	-	87,289,243	41,144,194	6,859
臺北市政府文化局	155,229,609	-	2,450,754	6,577,211	15,988,104
臺北市中山堂管理所	2,352,340	-	3,820	1,281,362	574,147
臺北市立文獻館	3,078,749	-	13,840	188,550	-
臺北市立美術館	22,804,148	-	490,001	7,515,661	1,744,834
臺北市立交響樂團	6,847,885	-	30,732	-	17,570
臺北市立國樂團	9,245,348	-	6,722	4,550	645,841

總決算

決算分析總表

109年度

單位：新臺幣元

常門					資本門		備註
營業盈餘及事業收入	補助及協助收入	捐獻及贈與收入	其他收入	小計	財產收入	小計	
-	33,416,233	-	481,356	279,374,021	-	-	
-	23,162,538	-	2,969	23,391,437	-	-	
-	-	-	5,546,661	6,838,204	-	-	
-	5,760,298	-	6,529	6,667,974	-	-	
-	-	-	195,605	316,188	-	-	
-	-	-	22,173,878	204,918,233	-	-	
-	546,504,642	-	1,192,902	806,342,809	-	-	
-	-	-	78,996	99,546	-	-	
-	-	-	-	48,704	-	-	
-	-	-	12,876	52,106	-	-	
-	-	-	75,946	103,366	-	-	
-	-	-	-	84,722	-	-	
-	-	-	22,410	63,727	-	-	
-	-	-	-	9,278	-	-	
-	-	-	4,684	20,124	-	-	
-	-	-	-	11,958	-	-	
-	-	-	12,996	48,016	-	-	
-	-	-	-	17,501	-	-	
-	-	-	-	66,950	-	-	
-	53,071,434	-	296,318,771	380,546,413	4,134,497	4,134,497	
-	-	-	475,397	90,173,324	-	-	
-	-	-	51,700,299	55,457,273	33,169,361	33,169,361	
-	-	-	93,035,240	94,839,885	112,800,676	112,800,676	
-	-	-	199,450,675	205,527,515	259,823,885	259,823,885	
1,203,718,336	-	-	16,391,793	1,256,683,773	-	-	
1,800,000,000	-	-	52,719	1,800,670,076	-	-	
-	1,639,900	-	1,761,590	131,841,786	-	-	
-	110,862,000	-	19,351,540	155,229,609	-	-	
-	-	-	493,011	2,352,340	-	-	
-	2,634,108	-	242,251	3,078,749	-	-	
-	11,200,000	-	1,853,652	22,804,148	-	-	
-	-	-	6,799,583	6,847,885	-	-	
-	-	-	8,588,235	9,245,348	-	-	

臺北市
各機關歲入來

中華民國

來源別 門別 / 機關別	合　計	經			
		稅課收入	罰款及賠償收入	規費收入	財產收入
臺北市藝文推廣處	29,154,563	-	109,709	22,790,759	72,381
臺北市政府消防局	49,323,554	-	8,044,626	4,001,892	11,722,239
臺北翡翠水庫管理局	764,969,301	-	1,991,005	-	463,953
臺北市政府觀光傳播局	62,352,336	-	14,760,538	400,000	12,845,161
臺北廣播電臺	747,844	-	737,829	-	1,200
臺北市政府地政局	1,746,448,997	-	7,574,352	127,222,793	863,201
臺北市政府地政局土地開發總隊	1,131,293	-	-	872,201	79,220
臺北市松山地政事務所	367,094,229	-	2,474,730	364,355,296	20,609
臺北市大安地政事務所	244,815,474	-	1,678,295	236,194,253	6,934,423
臺北市中山地政事務所	391,635,485	-	8,050,441	383,488,547	55,877
臺北市古亭地政事務所	256,649,532	-	2,350,508	254,098,276	116,487
臺北市建成地政事務所	209,665,521	-	2,818,666	206,739,689	55,639
臺北市士林地政事務所	270,462,910	-	3,059,696	267,307,053	73,041
臺北市政府兵役局	34,061,537	-	46,424	6,108,450	69,069
臺北自來水事業處	167,285,210	-	-	-	-
臺北市政府體育局	336,891,884	-	906,623	18,001,165	245,490,069
臺北市政府資訊局	45,472,483	-	4,527,505	2,969,149	1,575,688
臺北市政府法務局	6,517,812	-	690,410	5,318,277	51,514
臺北市政府捷運工程局	2,015,048,859	-	500	1,281,068	7,716,290
臺北市政府捷運工程局第一區工程處	151,283	-	-	120,827	30,456
臺北市政府捷運工程局第二區工程處	417,380	-	-	416,480	-
總 計	174,295,994,031	125,334,912,874	3,786,281,541	8,257,388,132	5,742,809,527

總決算

決算分析總表

109年度

單位：新臺幣元

常門					資本門		備註
營業盈餘及事業收入	補助及協助收入	捐獻及贈與收入	其他收入	小計	財產收入	小計	
-	-	-	6,181,714	29,154,563	-	-	
-	4,200,157	-	21,354,640	49,323,554	-	-	
-	-	-	436,351	2,891,309	762,077,992	762,077,992	
-	17,329,988	-	17,016,649	62,352,336	-	-	
-	-	-	8,815	747,844	-	-	
1,470,000,000	-	-	140,788,651	1,746,448,997	-	-	
-	-	-	179,872	1,131,293	-	-	
-	-	-	243,594	367,094,229	-	-	
-	-	-	8,503	244,815,474	-	-	
-	-	-	40,620	391,635,485	-	-	
-	-	-	84,261	256,649,532	-	-	
-	-	-	51,527	209,665,521	-	-	
-	-	-	23,120	270,462,910	-	-	
-	27,817,285	-	20,309	34,061,537	-	-	
167,285,165	-	-	45	167,285,210	-	-	
-	70,330,397	-	2,163,630	336,891,884	-	-	
-	35,866,500	-	533,641	45,472,483	-	-	
-	-	-	457,611	6,517,812	-	-	
880,107,179	-	-	1,125,943,822	2,015,048,859	-	-	
-	-	-	-	151,283	-	-	
-	-	-	900	417,380	-	-	
10,651,790,362	15,695,364,042	913,523	2,460,533,166	171,929,993,167	2,366,000,864	2,366,000,864	

臺北市總決算

各機關歲出政事別決算分析總表

中華民國109年度

單位：新臺幣元

政事別＼主管機關別	合計	臺北市議會主管	臺北市政府主管	臺北市政府民政局主管
合　　計	165,501,763,877	736,813,499	5,002,703,973	2,506,370,006
行政支出	2,128,172,031		1,174,670,302	
立法支出	736,813,499	736,813,499		
民政支出	9,733,935,005		3,393,047,343	1,701,095,169
警政支出	14,110,788,834			
財務支出	1,829,764,344			
教育支出	56,631,452,062		144,394,804	
文化支出	7,392,731,680		272,920,935	805,274,837
農業支出	5,545,525,507			
工業支出	1,786,228,913			
交通支出	15,262,174,372			
其他經濟服務支出	1,325,933,394		17,670,589	
社會保險支出	642,487,844			
社會救助支出	7,955,689,434			
福利服務支出	12,720,028,753			
國民就業支出	470,987,186			
醫療保健支出	5,690,540,394			
環境保護支出	9,720,596,444			
社區發展支出	4,927,111,493			
退休撫卹給付支出	4,751,440,723			
債務付息支出	670,015,343			
其他支出	1,469,346,622			

臺北市總決算

各機關歲出政事別決算分析總表

中華民國109年度

單位：新臺幣元

政事別＼主管機關別	臺北市政府財政局主管	臺北市政府教育局主管	臺北市政府產業發展局主管	臺北市政府工務局主管
合　　計	2,345,570,687	58,262,643,380	2,541,014,906	16,244,684,288
行政支出				
立法支出				
民政支出				
警政支出				
財務支出	1,829,764,344			
教育支出		56,487,057,258		
文化支出		1,775,586,122		
農業支出			1,746,678,972	3,798,846,535
工業支出			487,319,198	263,176,389
交通支出				6,643,993,759
其他經濟服務支出			209,225,155	
社會保險支出			5,538,244	
社會救助支出				
福利服務支出			92,253,337	
國民就業支出				
醫療保健支出				
環境保護支出				2,513,266,898
社區發展支出				3,025,400,707
退休撫卹給付支出				
債務付息支出	515,806,343			
其他支出				

臺北市總決算

各機關歲出政事別決算分析總表

中華民國109年度

單位：新臺幣元

政事別＼主管機關別	臺北市政府交通局主管	臺北市政府社會局主管	臺北市政府勞動局主管	臺北市政府警察局主管
合　　計	7,757,076,982	19,598,741,056	871,629,937	14,110,788,834
行政支出				
立法支出				
民政支出				
警政支出				14,110,788,834
財務支出				
教育支出				
文化支出				
農業支出				
工業支出				
交通支出	7,536,962,247			
其他經濟服務支出				
社會保險支出		636,949,600		
社會救助支出		7,955,689,434		
福利服務支出	220,114,735	11,006,102,022	400,642,751	
國民就業支出			470,987,186	
醫療保健支出				
環境保護支出				
社區發展支出				
退休撫卹給付支出				
債務付息支出				
其他支出				

臺北市總決算

各機關歲出政事別決算分析總表

中華民國109年度

單位：新臺幣元

政事別＼主管機關別	臺北市政府衛生局主管	臺北市政府環境保護局主管	臺北市政府都市發展局主管	臺北市政府文化局主管
合　　計	6,038,382,302	7,207,329,546	3,769,749,380	3,117,488,265
行政支出				
立法支出				
民政支出				
警政支出				
財務支出				
教育支出				
文化支出				3,117,488,265
農業支出				
工業支出			690,267,091	
交通支出				
其他經濟服務支出			524,697,503	
社會保險支出				
社會救助支出				
福利服務支出	347,841,908		653,074,000	
國民就業支出				
醫療保健支出	5,690,540,394			
環境保護支出		7,207,329,546		
社區發展支出			1,901,710,786	
退休撫卹給付支出				
債務付息支出				
其他支出				

臺北市總決算

各機關歲出政事別決算分析總表

中華民國109年度

單位：新臺幣元

政事別＼主管機關別	臺北市政府消防局主管	臺北翡翠水庫管理局主管	臺北市政府觀光傳播局主管	臺北市政府地政局主管
合　　計	3,239,669,051	325,174,842	680,780,545	1,194,849,804
行政支出				
立法支出				
民政支出	3,239,669,051			1,194,849,804
警政支出				
財務支出				
教育支出				
文化支出			106,440,398	
農業支出				
工業支出		325,174,842		
交通支出				
其他經濟服務支出			574,340,147	
社會保險支出				
社會救助支出				
福利服務支出				
國民就業支出				
醫療保健支出				
環境保護支出				
社區發展支出				
退休撫卹給付支出				
債務付息支出				
其他支出				

臺北市總決算

各機關歲出政事別決算分析總表

中華民國109年度

單位：新臺幣元

政事別＼主管機關別	臺北市政府兵役局主管	臺北自來水事業處主管	臺北市政府體育局主管	臺北市政府資訊局主管
合　　計	205,273,638	20,291,393	1,315,021,123	797,638,541
行政支出				797,638,541
立法支出				
民政支出	205,273,638			
警政支出				
財務支出				
教育支出				
文化支出			1,315,021,123	
農業支出				
工業支出		20,291,393		
交通支出				
其他經濟服務支出				
社會保險支出				
社會救助支出				
福利服務支出				
國民就業支出				
醫療保健支出				
環境保護支出				
社區發展支出				
退休撫卹給付支出				
債務付息支出				
其他支出				

臺北市總決算

各機關歲出政事別決算分析總表

中華民國109年度

單位：新臺幣元

政事別＼主管機關別	臺北市政府法務局主管	臺北市政府捷運工程局主管	統籌支撥科目	
合　　計	172,076,476	1,235,427,366	6,204,574,057	
行政支出	155,863,188			
立法支出				
民政支出				
警政支出				
財務支出				
教育支出				
文化支出				
農業支出				
工業支出				
交通支出		1,081,218,366		
其他經濟服務支出				
社會保險支出				
社會救助支出				
福利服務支出				
國民就業支出				
醫療保健支出				
環境保護支出				
社區發展支出				
退休撫卹給付支出			4,751,440,723	
債務付息支出		154,209,000		
其他支出	16,213,288		1,453,133,334	

本 頁 空 白

臺北市
各機關歲出用途別

中華民國

科目			合計	經常	
款	項	名稱		人事費	業務費
		合計	165,501,763,877	38,295,794,027	14,592,436,457
01		臺北市議會主管	695,236,170	504,843,586	163,423,077
	001	臺北市議會	695,236,170	504,843,586	163,423,077
02		臺北市政府主管	4,607,254,276	2,277,912,448	1,186,828,428
	002	臺北市政府秘書處	243,532,183	203,697,449	38,009,229
	003	臺北市市政大樓公共事務管理中心	369,999,906	110,314,505	186,743,492
	004	臺北市政府主計處	165,154,771	146,105,867	15,721,204
	005	臺北市政府人事處	132,035,748	91,965,385	26,305,066
	006	臺北市政府政風處	69,201,990	63,665,876	5,327,193
	007	臺北市政府公務人員訓練處	142,989,695	62,596,278	62,527,420
	008	臺北市政府研究發展考核委員會	199,013,402	103,252,363	95,101,376
	009	臺北市都市計畫委員會	17,670,589	16,057,560	1,497,133
	010	臺北市政府原住民族事務委員會	226,161,376	37,444,882	75,439,871
	011	臺北市政府客家事務委員會	231,467,920	32,592,384	53,863,641
	031	臺北市松山區公所	210,844,730	111,629,271	49,535,882
	032	臺北市信義區公所	425,169,553	118,328,327	57,025,668
	033	臺北市大安區公所	252,973,795	140,929,302	62,043,765
	034	臺北市中山區公所	255,943,127	127,131,492	59,972,739
	035	臺北市中正區公所	172,615,468	103,540,095	40,274,946
	036	臺北市大同區公所	156,113,899	88,433,721	39,387,015
	037	臺北市萬華區公所	206,646,518	114,739,069	55,343,029
	038	臺北市文山區公所	260,767,762	129,354,492	58,114,422
	039	臺北市南港區公所	144,868,113	86,499,721	30,519,923
	040	臺北市內湖區公所	221,571,488	120,572,110	51,510,260
	041	臺北市士林區公所	270,368,958	146,904,204	66,207,234
	042	臺北市北投區公所	232,143,285	122,158,095	56,357,920
03		臺北市政府民政局主管	2,317,358,325	1,127,613,048	344,118,864
	060	臺北市政府民政局	787,823,516	160,581,649	106,490,426
	061	臺北市孔廟管理委員會	35,429,656	11,456,209	23,740,397
	062	臺北市殯葬管理處	641,122,573	214,993,905	148,484,512
		12區戶政事務所合計	852,982,580	740,581,285	65,403,529
	063	臺北市松山區戶政事務所	67,418,945	61,546,905	5,525,254
	064	臺北市信義區戶政事務所	112,682,786	66,076,299	5,741,217
	065	臺北市大安區戶政事務所	101,967,264	92,876,864	7,993,455
	066	臺北市中山區戶政事務所	73,306,616	67,477,224	5,222,902
	067	臺北市中正區戶政事務所	55,946,710	51,650,121	4,065,980
	068	臺北市大同區戶政事務所	44,901,716	39,689,580	4,978,276
	069	臺北市南港區戶政事務所	39,770,289	36,426,972	3,086,345

總決算
決算分析總表

109年度　　單位：新臺幣元

支出			資本支出				
獎補助費	債務費	小計	人事費	業務費	設備及投資	獎補助費	小計
82,496,640,184	670,015,343	136,054,886,011	-	-	22,729,050,686	6,717,827,180	29,446,877,866
1,442,000	-	669,708,663	-	-	25,527,507	-	25,527,507
1,442,000	-	669,708,663	-	-	25,527,507	-	25,527,507
634,668,752	-	4,099,409,628	-	-	507,259,648	585,000	507,844,648
246,802	-	241,953,480	-	-	1,578,703	-	1,578,703
-	-	297,057,997	-	-	72,941,909	-	72,941,909
-	-	161,827,071	-	-	3,327,700	-	3,327,700
6,109,678	-	124,380,129	-	-	7,655,619	-	7,655,619
5,000	-	68,998,069	-	-	203,921	-	203,921
-	-	125,123,698	-	-	17,865,997	-	17,865,997
150,000	-	198,503,739	-	-	509,663	-	509,663
-	-	17,554,693	-	-	115,896	-	115,896
112,101,618	-	224,986,371	-	-	1,175,005	-	1,175,005
83,705,407	-	170,161,432	-	-	61,306,488	-	61,306,488
41,220,519	-	202,385,672	-	-	7,979,058	480,000	8,459,058
39,626,777	-	214,980,772	-	-	210,188,781	-	210,188,781
43,266,354	-	246,239,421	-	-	6,734,374	-	6,734,374
49,414,853	-	236,519,084	-	-	19,359,043	65,000	19,424,043
24,052,974	-	167,868,015	-	-	4,747,453	-	4,747,453
22,530,237	-	150,350,973	-	-	5,762,926	-	5,762,926
29,237,659	-	199,319,757	-	-	7,326,761	-	7,326,761
41,464,126	-	228,933,040	-	-	31,834,722	-	31,834,722
20,420,407	-	137,440,051	-	-	7,388,062	40,000	7,428,062
41,870,758	-	213,953,128	-	-	7,618,360	-	7,618,360
44,080,686	-	257,192,124	-	-	13,176,834	-	13,176,834
35,164,897	-	213,680,912	-	-	18,462,373	-	18,462,373
527,134,404	-	1,998,866,316	-	-	310,926,307	7,565,702	318,492,009
496,628,187	-	763,700,262	-	-	24,123,254	-	24,123,254
-	-	35,196,606	-	-	233,050	-	233,050
30,506,217	-	393,984,634	-	-	239,572,237	7,565,702	247,137,939
-	-	805,984,814	-	-	46,997,766	-	46,997,766
-	-	67,072,159	-	-	346,786	-	346,786
-	-	71,817,516	-	-	40,865,270	-	40,865,270
-	-	100,870,319	-	-	1,096,945	-	1,096,945
-	-	72,700,126	-	-	606,490	-	606,490
-	-	55,716,101	-	-	230,609	-	230,609
-	-	44,667,856	-	-	233,860	-	233,860
-	-	39,513,317	-	-	256,972	-	256,972

科目			合計	經常	
款	項	名稱		人事費	業務費
	070	臺北市內湖區戶政事務所	65,645,375	60,084,326	5,184,698
	071	臺北市士林區戶政事務所	84,972,336	78,192,008	5,889,171
	072	臺北市北投區戶政事務所	64,479,577	59,106,215	5,021,332
	073	臺北市萬華區戶政事務所	69,778,838	62,435,745	6,278,754
	074	臺北市文山區戶政事務所	72,112,128	65,019,026	6,416,145
04		臺北市政府財政局主管	2,283,900,809	990,911,994	537,722,709
	090	臺北市政府財政局	1,312,623,806	207,784,473	400,802,668
	091	臺北市稅捐稽徵處	971,277,003	783,127,521	136,920,041
05		臺北市政府教育局主管	58,146,391,836	689,921,362	616,376,538
	111	臺北市政府教育局	56,487,057,258	-	-
	112	臺北市立圖書館	736,477,447	301,984,622	197,496,199
	113	臺北市立動物園	607,048,625	256,162,424	271,528,304
	114	臺北市立天文科學教育館	182,275,703	81,611,193	79,261,020
	116	臺北市青少年發展處	103,267,366	43,324,918	44,912,953
	117	臺北市家庭教育中心	30,265,437	6,838,205	23,178,062
06		臺北市政府產業發展局主管	2,173,823,071	511,194,933	469,167,959
	130	臺北市政府產業發展局	873,544,306	156,985,877	230,317,127
	131	臺北市動物保護處	230,689,588	66,982,681	88,353,982
	132	臺北市市場處	875,898,595	201,921,378	69,112,495
	133	臺北市商業處	193,690,582	85,304,997	81,384,355
07		臺北市政府工務局主管	14,613,487,101	2,956,740,879	2,112,809,141
	150	臺北市政府工務局	2,379,673,975	199,299,796	27,419,442
	151	臺北市政府工務局水利工程處	2,451,486,465	675,330,339	329,414,293
	152	臺北市政府工務局新建工程處	3,562,888,085	634,986,029	155,716,695
	153	臺北市政府工務局公園路燈工程管理處	3,167,419,227	1,052,768,246	727,586,253
	154	臺北市政府工務局衛生下水道工程處	1,999,970,567	252,156,693	720,280,347
	155	臺北市政府工務局大地工程處	1,052,048,782	142,199,776	152,392,111
08		臺北市政府交通局主管	7,595,575,824	703,822,615	484,239,367
	170	臺北市政府交通局	456,666,499	144,116,884	65,953,932
	171	臺北市停車管理工程處	100,716,225	93,268,464	7,176,559
	172	臺北市交通管制工程處	798,416,850	193,573,152	154,492,571
	173	臺北市公共運輸處	6,042,797,252	122,519,581	215,151,046
	174	臺北市交通事件裁決所	196,978,998	150,344,534	41,465,259
09		臺北市政府社會局主管	19,170,367,591	999,641,569	1,039,837,317
	190	臺北市政府社會局	18,220,002,408	589,273,153	787,790,019
	191	臺北市立陽明教養院	398,136,125	169,633,969	32,085,723
	192	臺北市立浩然敬老院	225,951,879	96,061,230	67,616,262
	193	臺北市家庭暴力暨性侵害防治中心	326,277,179	144,673,217	152,345,313

總決算
決算分析總表

109年度　　單位：新臺幣元

支出			資本支出				
獎補助費	債務費	小計	人事費	業務費	設備及投資	獎補助費	小計
-	-	65,269,024	-	-	376,351	-	376,351
-	-	84,081,179	-	-	891,157	-	891,157
-	-	64,127,547	-	-	352,030	-	352,030
-	-	68,714,499	-	-	1,064,339	-	1,064,339
-	-	71,435,171	-	-	676,957	-	676,957
150,421,018	515,806,343	2,194,862,064	-	-	89,038,745	-	89,038,745
149,000,000	515,806,343	1,273,393,484	-	-	39,230,322	-	39,230,322
1,421,018	-	921,468,580	-	-	49,808,423	-	49,808,423
50,772,634,156	-	52,078,932,056	-	-	484,105,774	5,583,354,006	6,067,459,780
50,765,924,252	-	50,765,924,252	-	-	137,779,000	5,583,354,006	5,721,133,006
3,657,193	-	503,138,014	-	-	233,339,433	-	233,339,433
1,990,416	-	529,681,144	-	-	77,367,481	-	77,367,481
-	-	160,872,213	-	-	21,403,490	-	21,403,490
1,062,295	-	89,300,166	-	-	13,967,200	-	13,967,200
-	-	30,016,267	-	-	249,170	-	249,170
523,191,018	-	1,503,553,910	-	-	602,742,285	67,526,876	670,269,161
388,054,864	-	775,357,868	-	-	96,228,298	1,958,140	98,186,438
46,207,624	-	201,544,287	-	-	28,766,087	379,214	29,145,301
62,452,147	-	333,486,020	-	-	477,223,053	65,189,522	542,412,575
26,476,383	-	193,165,735	-	-	524,847	-	524,847
71,925,590	-	5,141,475,610	-	-	9,468,711,200	3,300,291	9,472,011,491
2,964,596	-	229,683,834	-	-	2,149,990,141	-	2,149,990,141
-	-	1,004,744,632	-	-	1,446,741,833	-	1,446,741,833
-	-	790,702,724	-	-	2,772,185,361	-	2,772,185,361
8,148,964	-	1,788,503,463	-	-	1,378,915,764	-	1,378,915,764
60,812,030	-	1,033,249,070	-	-	963,421,206	3,300,291	966,721,497
-	-	294,591,887	-	-	757,456,895	-	757,456,895
5,535,833,632	-	6,723,895,614	-	-	816,754,333	54,925,877	871,680,210
199,800,800	-	409,871,616	-	-	46,794,883	-	46,794,883
-	-	100,445,023	-	-	271,202	-	271,202
-	-	348,065,723	-	-	450,351,127	-	450,351,127
5,336,032,832	-	5,673,703,459	-	-	314,167,916	54,925,877	369,093,793
-	-	191,809,793	-	-	5,169,205	-	5,169,205
15,923,012,001	-	17,962,490,887	-	-	1,142,895,896	64,980,808	1,207,876,704
15,785,936,617	-	17,162,999,789	-	-	995,588,388	61,414,231	1,057,002,619
58,159,367	-	259,879,059	-	-	136,257,091	1,999,975	138,257,066
51,720,286	-	215,397,778	-	-	10,554,101	-	10,554,101
27,195,731	-	324,214,261	-	-	496,316	1,566,602	2,062,918

各機關歲出用途別

中華民國

科目 款	科目 項	科目 名稱	合計	經常 人事費	經常 業務費
10		臺北市政府勞動局主管	841,841,642	451,324,758	213,647,116
	210	臺北市政府勞動局	274,457,544	175,596,304	36,956,802
	211	臺北市就業服務處	177,447,507	65,489,374	73,047,288
	212	臺北市職能發展學院	176,356,441	90,303,059	64,636,386
	213	臺北市勞動檢查處	125,806,989	94,567,770	16,071,796
	214	臺北市勞動力重建運用處	87,773,161	25,368,251	22,934,844
11		臺北市政府警察局主管	13,803,660,999	11,241,501,287	1,291,287,951
	230	臺北市政府警察局	13,803,660,999	11,241,501,287	1,291,287,951
12		臺北市政府衛生局主管	5,632,066,034	799,138,232	651,606,063
	270	臺北市政府衛生局	5,159,994,607	450,927,262	559,871,840
	271	臺北市松山區健康服務中心	35,428,633	27,356,203	7,844,943
	272	臺北市信義區健康服務中心	70,389,488	33,484,982	7,938,625
	273	臺北市大安區健康服務中心	43,950,276	34,679,034	8,956,309
	274	臺北市中山區健康服務中心	39,030,538	30,871,422	8,070,306
	275	臺北市中正區健康服務中心	30,158,594	22,631,183	7,167,291
	276	臺北市大同區健康服務中心	28,627,472	21,981,704	6,082,291
	277	臺北市萬華區健康服務中心	35,346,846	28,168,863	6,985,083
	278	臺北市文山區健康服務中心	43,655,547	34,825,927	8,586,436
	279	臺北市南港區健康服務中心	23,844,050	18,147,064	5,534,715
	280	臺北市內湖區健康服務中心	40,219,322	32,033,900	7,994,422
	281	臺北市士林區健康服務中心	43,150,073	33,928,830	8,681,092
	282	臺北市北投區健康服務中心	38,270,588	30,101,858	7,892,710
13		臺北市政府環境保護局主管	7,029,008,583	4,928,680,791	1,219,778,297
	300	臺北市政府環境保護局	5,904,860,145	4,393,448,180	787,962,882
	301	臺北市政府環境保護局環保稽查大隊	221,729,041	164,491,196	21,610,872
	302	臺北市政府環境保護局內湖垃圾焚化廠	228,072,132	114,103,191	79,930,950
	303	臺北市政府環境保護局木柵垃圾焚化廠	255,597,867	106,635,417	117,048,063
	304	臺北市政府環境保護局北投垃圾焚化廠	418,749,398	150,002,807	213,225,530
14		臺北市政府都市發展局主管	3,698,027,917	739,256,648	286,315,072
	320	臺北市政府都市發展局	2,930,118,565	280,151,144	79,098,196
	321	臺北市都市更新處	111,078,683	78,733,925	30,538,139
	322	臺北市建築管理工程處	656,830,669	380,371,579	176,678,737
15		臺北市政府文化局主管	2,556,140,295	579,962,707	886,785,905
	340	臺北市政府文化局	1,492,332,590	161,681,867	336,473,608
	341	臺北市中山堂管理所	74,037,216	33,314,920	32,180,012
	342	臺北市立文獻館	40,677,166	13,211,208	21,146,312
	343	臺北市立美術館	379,604,101	106,630,817	209,178,753
	344	臺北市立交響樂團	209,173,669	123,399,003	79,428,895

總決算
決算分析總表

109年度　　單位：新臺幣元

支出			資本支出				
獎補助費	債務費	小計	人事費	業務費	設備及投資	獎補助費	小計
66,459,420	-	731,431,294	-	-	110,410,348	-	110,410,348
47,422,897	-	259,976,003	-	-	14,481,541	-	14,481,541
3,658,272	-	142,194,934	-	-	35,252,573	-	35,252,573
3,378,251	-	158,317,696	-	-	18,038,745	-	18,038,745
-	-	110,639,566	-	-	15,167,423	-	15,167,423
12,000,000	-	60,303,095	-	-	27,470,066	-	27,470,066
166,662,782	-	12,699,452,020	-	-	1,104,208,979	-	1,104,208,979
166,662,782	-	12,699,452,020	-	-	1,104,208,979	-	1,104,208,979
3,883,021,660	-	5,333,765,955	-	-	294,485,218	3,814,861	298,300,079
3,883,021,660	-	4,893,820,762	-	-	262,358,984	3,814,861	266,173,845
-	-	35,201,146	-	-	227,487	-	227,487
-	-	41,423,607	-	-	28,965,881	-	28,965,881
-	-	43,635,343	-	-	314,933	-	314,933
-	-	38,941,728	-	-	88,810	-	88,810
-	-	29,798,474	-	-	360,120	-	360,120
-	-	28,063,995	-	-	563,477	-	563,477
-	-	35,153,946	-	-	192,900	-	192,900
-	-	43,412,363	-	-	243,184	-	243,184
-	-	23,681,779	-	-	162,271	-	162,271
-	-	40,028,322	-	-	191,000	-	191,000
-	-	42,609,922	-	-	540,151	-	540,151
-	-	37,994,568	-	-	276,020	-	276,020
509,808,514	-	6,658,267,602	-	-	311,061,773	59,679,208	370,740,981
506,879,284	-	5,688,290,346	-	-	156,890,591	59,679,208	216,569,799
2,929,230	-	189,031,298	-	-	32,697,743	-	32,697,743
-	-	194,034,141	-	-	34,037,991	-	34,037,991
-	-	223,683,480	-	-	31,914,387	-	31,914,387
-	-	363,228,337	-	-	55,521,061	-	55,521,061
718,788,149	-	1,744,359,869	-	-	1,953,668,048	-	1,953,668,048
653,074,000	-	1,012,323,340	-	-	1,917,795,225	-	1,917,795,225
-	-	109,272,064	-	-	1,806,619	-	1,806,619
65,714,149	-	622,764,465	-	-	34,066,204	-	34,066,204
545,982,171	-	2,012,730,783	-	-	521,913,871	21,495,641	543,409,512
543,882,171	-	1,042,037,646	-	-	431,014,882	19,280,062	450,294,944
950,000	-	66,444,932	-	-	7,592,284	-	7,592,284
-	-	34,357,520	-	-	4,104,067	2,215,579	6,319,646
1,150,000	-	316,959,570	-	-	62,644,531	-	62,644,531
-	-	202,827,898	-	-	6,345,771	-	6,345,771

科目			合計	經常	
款	項	名稱		人事費	業務費
	345	臺北市立國樂團	153,277,533	87,508,542	64,302,851
	346	臺北市藝文推廣處	207,038,020	54,216,350	144,075,474
16		臺北市政府消防局主管	3,197,988,333	2,409,234,356	307,784,942
	360	臺北市政府消防局	3,197,988,333	2,409,234,356	307,784,942
17		臺北翡翠水庫管理局主管	324,676,471	125,666,836	105,597,325
	370	臺北翡翠水庫管理局	324,676,471	125,666,836	105,597,325
18		臺北市政府觀光傳播局主管	609,030,484	188,273,980	374,543,657
	380	臺北市政府觀光傳播局	556,200,754	156,725,904	356,328,340
	381	臺北廣播電臺	52,829,730	31,548,076	18,215,317
19		臺北市政府地政局主管	1,194,158,536	938,873,650	113,785,492
	390	臺北市政府地政局	350,740,275	191,413,640	32,036,837
	391	臺北市政府地政局土地開發總隊	155,537,617	139,605,235	13,924,795
		6區地政事務所合計	687,880,644	607,854,775	67,823,860
	392	臺北市松山地政事務所	132,931,866	118,502,700	12,783,039
	393	臺北市大安地政事務所	103,926,497	92,450,736	9,738,937
	394	臺北市中山地政事務所	122,303,568	109,920,734	11,086,169
	395	臺北市古亭地政事務所	103,640,756	87,152,731	12,448,956
	396	臺北市建成地政事務所	97,192,338	83,502,808	11,223,087
	397	臺北市士林地政事務所	127,885,619	116,325,066	10,543,672
20		臺北市政府兵役局主管	204,916,502	98,832,877	77,649,081
	410	臺北市政府兵役局	204,916,502	98,832,877	77,649,081
21		臺北自來水事業處主管	20,291,393	-	-
	420	臺北自來水事業處	20,291,393	-	-
22		臺北市政府體育局主管	1,252,767,997	166,100,759	487,966,068
	430	臺北市政府體育局	1,252,767,997	166,100,759	487,966,068
23		臺北市政府資訊局主管	717,274,397	112,679,956	415,149,188
	440	臺北市政府資訊局	717,274,397	112,679,956	415,149,188
24		臺北市政府法務局主管	171,822,710	131,364,082	19,652,404
	450	臺北市政府法務局	171,822,710	131,364,082	19,652,404
29		臺北市政府捷運工程局主管	1,215,229,711	350,202,031	58,126,448
	101	臺北市政府捷運工程局	1,031,059,130	187,406,168	39,134,169
	106	臺北市政府捷運工程局機電系統工程處	48,375,072	43,925,894	4,374,428
	107	臺北市政府捷運工程局第一區工程處	64,685,653	58,486,976	6,009,817
	108	臺北市政府捷運工程局第二區工程處	71,109,856	60,382,993	8,608,034
70		統籌支撥科目	5,909,816,851	4,264,447,973	264,127,107
	a02	公務人員退休及撫卹給付	4,751,440,723	3,818,215,065	-
	a03	公務人員各項補助及慰問金	487,597,460	435,574,239	52,023,221
	a04	災害準備金	670,778,668	10,658,669	212,103,886

總決算
決算分析總表

109年度　　單位：新臺幣元

支出			資本支出				
獎補助費	債務費	小計	人事費	業務費	設備及投資	獎補助費	小計
-	-	151,811,393	-	-	1,466,140	-	1,466,140
-	-	198,291,824	-	-	8,746,196	-	8,746,196
44,884,993	-	2,761,904,291	-	-	434,107,048	1,976,994	436,084,042
44,884,993	-	2,761,904,291	-	-	434,107,048	1,976,994	436,084,042
-	-	231,264,161	-	-	93,412,310	-	93,412,310
-	-	231,264,161	-	-	93,412,310	-	93,412,310
12,235,044	-	575,052,681	-	-	33,977,803	-	33,977,803
12,235,044	-	525,289,288	-	-	30,911,466	-	30,911,466
-	-	49,763,393	-	-	3,066,337	-	3,066,337
123,025,500	-	1,175,684,642	-	-	18,473,894	-	18,473,894
123,025,500	-	346,475,977	-	-	4,264,298	-	4,264,298
-	-	153,530,030	-	-	2,007,587	-	2,007,587
-	-	675,678,635	-	-	12,202,009	-	12,202,009
-	-	131,285,739	-	-	1,646,127	-	1,646,127
-	-	102,189,673	-	-	1,736,824	-	1,736,824
-	-	121,006,903	-	-	1,296,665	-	1,296,665
-	-	99,601,687	-	-	4,039,069	-	4,039,069
-	-	94,725,895	-	-	2,466,443	-	2,466,443
-	-	126,868,738	-	-	1,016,881	-	1,016,881
16,553,322	-	193,035,280	-	-	11,881,222	-	11,881,222
16,553,322	-	193,035,280	-	-	11,881,222	-	11,881,222
8,233,011	-	8,233,011	-	-	5,400,000	6,658,382	12,058,382
8,233,011	-	8,233,011	-	-	5,400,000	6,658,382	12,058,382
346,351,452	-	1,000,418,279	-	-	221,106,939	31,242,779	252,349,718
346,351,452	-	1,000,418,279	-	-	221,106,939	31,242,779	252,349,718
1,360,775	-	529,189,919	-	-	188,084,478	-	188,084,478
1,360,775	-	529,189,919	-	-	188,084,478	-	188,084,478
17,124,333	-	168,140,819	-	-	3,681,891	-	3,681,891
17,124,333	-	168,140,819	-	-	3,681,891	-	3,681,891
34,000	154,209,000	562,571,479	-	-	24,336,232	628,322,000	652,658,232
34,000	154,209,000	380,783,337	-	-	21,953,793	628,322,000	650,275,793
-	-	48,300,322	-	-	74,750	-	74,750
-	-	64,496,793	-	-	188,860	-	188,860
-	-	68,991,027	-	-	2,118,829	-	2,118,829
1,261,071,626	-	5,789,646,706	-	-	120,170,145	-	120,170,145
933,225,658	-	4,751,440,723	-	-	-	-	-
-	-	487,597,460	-	-	-	-	-
327,845,968	-	550,608,523	-	-	120,170,145	-	120,170,145

科目			合計	經常	
款	項	名稱		人事費	業務費
		小計	159,982,113,858	38,288,143,357	13,728,325,516
		保留數			
01		臺北市議會主管	41,577,329	-	19,008,197
	001	臺北市議會	41,577,329	-	19,008,197
02		臺北市政府主管	395,449,697	-	2,776,547
	002	臺北市政府秘書處	113,330	-	113,330
	006	臺北市政府政風處	878,000	-	878,000
	007	臺北市政府公務人員訓練處	1,405,109	-	545,109
	008	臺北市政府研究發展考核委員會	1,240,108	-	1,240,108
	011	臺北市政府客家事務委員會	34,953,879	-	-
	032	臺北市信義區公所	323,136,675	-	-
	033	臺北市大安區公所	4,978,859	-	-
	034	臺北市中山區公所	2,505,547	-	-
	035	臺北市中正區公所	10,300	-	-
	036	臺北市大同區公所	79,434	-	-
	037	臺北市萬華區公所	315,213	-	-
	038	臺北市文山區公所	2,441,995	-	-
	039	臺北市南港區公所	200,313	-	-
	040	臺北市內湖區公所	22,355,935	-	-
	042	臺北市北投區公所	835,000	-	-
03		臺北市政府民政局主管	189,011,681	-	5,705,053
	060	臺北市政府民政局	28,011,688	-	5,177,053
	062	臺北市殯葬管理處	95,862,486	-	528,000
	064	臺北市信義區戶政事務所	65,060,309	-	-
	073	臺北市萬華區戶政事務所	64,549	-	-
	074	臺北市文山區戶政事務所	12,649	-	-
04		臺北市政府財政局主管	61,669,878	-	2,493,277
	090	臺北市政府財政局	3,054,355	-	2,493,277
	091	臺北市稅捐稽徵處	58,615,523	-	-
05		臺北市政府教育局主管	116,251,544	-	4,317,781
	112	臺北市立圖書館	111,963,004	-	3,099,781
	113	臺北市立動物園	4,188,540	-	1,218,000
	116	臺北市青少年發展處	100,000	-	-
06		臺北市政府產業發展局主管	367,191,835	5,115,542	50,624,240
	130	臺北市政府產業發展局	80,992,078	5,115,542	33,792,167
	131	臺北市動物保護處	1,304,502	-	1,202,400
	132	臺北市市場處	269,360,682	-	95,100

總決算
決算分析總表

109年度　　單位：新臺幣元

支出			資本支出				
獎補助費	債務費	小計	人事費	業務費	設備及投資	獎補助費	小計
81,861,859,323	670,015,343	134,548,343,539	-	-	18,898,341,894	6,535,428,425	25,433,770,319
-	-	19,008,197	-	-	22,569,132	-	22,569,132
-	-	19,008,197	-	-	22,569,132	-	22,569,132
-	-	2,776,547	-	-	392,673,150	-	392,673,150
-	-	113,330	-	-	-	-	-
-	-	878,000	-	-	-	-	-
-	-	545,109	-	-	860,000	-	860,000
-	-	1,240,108	-	-	-	-	-
-	-	-	-	-	34,953,879	-	34,953,879
-	-	-	-	-	323,136,675	-	323,136,675
-	-	-	-	-	4,978,859	-	4,978,859
-	-	-	-	-	2,505,547	-	2,505,547
-	-	-	-	-	10,300	-	10,300
-	-	-	-	-	79,434	-	79,434
-	-	-	-	-	315,213	-	315,213
-	-	-	-	-	2,441,995	-	2,441,995
-	-	-	-	-	200,313	-	200,313
-	-	-	-	-	22,355,935	-	22,355,935
-	-	-	-	-	835,000	-	835,000
-	-	5,705,053	-	-	183,306,628	-	183,306,628
-	-	5,177,053	-	-	22,834,635	-	22,834,635
-	-	528,000	-	-	95,334,486	-	95,334,486
-	-	-	-	-	65,060,309	-	65,060,309
-	-	-	-	-	64,549	-	64,549
-	-	-	-	-	12,649	-	12,649
-	-	2,493,277	-	-	59,176,601	-	59,176,601
-	-	2,493,277	-	-	561,078	-	561,078
-	-	-	-	-	58,615,523	-	58,615,523
-	-	4,317,781	-	-	111,933,763	-	111,933,763
-	-	3,099,781	-	-	108,863,223	-	108,863,223
-	-	1,218,000	-	-	2,970,540	-	2,970,540
-	-	-	-	-	100,000	-	100,000
39,761,578	-	95,501,360	-	-	271,548,615	141,860	271,690,475
39,761,578	-	78,669,287	-	-	2,280,931	41,860	2,322,791
-	-	1,202,400	-	-	102,102	-	102,102
-	-	95,100	-	-	269,165,582	100,000	269,265,582

科目			合計	經常	
款	項	名稱		人事費	業務費
	133	臺北市商業處	15,534,573	-	15,534,573
07		臺北市政府工務局主管	1,631,197,187	31,650	195,542,769
	150	臺北市政府工務局	82,638,686	31,650	2,647,500
	151	臺北市政府工務局水利工程處	250,576,825	-	8,689,828
	152	臺北市政府工務局新建工程處	441,583,318	-	5,724,823
	153	臺北市政府工務局公園路燈工程管理處	298,367,564	-	20,413,204
	154	臺北市政府工務局衛生下水道工程處	513,296,331	-	156,198,061
	155	臺北市政府工務局大地工程處	44,734,463	-	1,869,353
08		臺北市政府交通局主管	161,501,158	48,743	33,767,266
	170	臺北市政府交通局	12,767,317	-	12,767,317
	171	臺北市停車管理工程處	28,563	28,563	-
	172	臺北市交通管制工程處	31,094,290	-	6,934,892
	173	臺北市公共運輸處	117,610,988	20,180	14,065,057
09		臺北市政府社會局主管	428,373,465	2,042,772	26,477,636
	190	臺北市政府社會局	427,919,339	1,803,646	26,477,636
	192	臺北市立浩然敬老院	215,000	-	-
	193	臺北市家庭暴力暨性侵害防治中	239,126	239,126	-
10		臺北市政府勞動局主管	29,788,295	-	5,860,280
	210	臺北市政府勞動局	2,845,660	-	2,839,114
	211	臺北市就業服務處	26,747,635	-	2,826,166
	213	臺北市勞動檢查處	195,000	-	195,000
11		臺北市政府警察局主管	307,127,835	-	33,504,898
	230	臺北市政府警察局	307,127,835	-	33,504,898
12		臺北市政府衛生局主管	406,316,268	-	56,350,688
	270	臺北市政府衛生局	361,951,069	-	56,350,688
	272	臺北市信義區健康服務中心	44,365,199	-	-
13		臺北市政府環境保護局主管	178,320,963	11,963	72,725,207
	300	臺北市政府環境保護局	166,745,180	11,963	61,149,424
	302	臺北市政府環境保護局內湖垃圾焚化廠	1,824,666	-	1,824,666
	303	臺北市政府環境保護局木柵垃圾焚化廠	3,220,600	-	3,220,600
	304	臺北市政府環境保護局北投垃圾焚化廠	6,530,517	-	6,530,517
14		臺北市政府都市發展局主管	71,721,463	-	31,992,478
	320	臺北市政府都市發展局	45,233,721	-	23,488,910
	321	臺北市都市更新處	732,550	-	732,550
	322	臺北市建築管理工程處	25,755,192	-	7,771,018
15		臺北市政府文化局主管	561,347,970	-	76,074,968
	340	臺北市政府文化局	479,114,838	-	43,413,592
	341	臺北市中山堂管理所	4,052,300	-	1,322,000

總決算
決算分析總表

109年度　　單位：新臺幣元

支出			資本支出				
獎補助費	債務費	小計	人事費	業務費	設備及投資	獎補助費	小計
-	-	15,534,573	-	-	-	-	-
-	-	195,574,419	-	-	1,435,622,768	-	1,435,622,768
-	-	2,679,150	-	-	79,959,536	-	79,959,536
-	-	8,689,828	-	-	241,886,997	-	241,886,997
-	-	5,724,823	-	-	435,858,495	-	435,858,495
-	-	20,413,204	-	-	277,954,360	-	277,954,360
-	-	156,198,061	-	-	357,098,270	-	357,098,270
-	-	1,869,353	-	-	42,865,110	-	42,865,110
30,380,385	-	64,196,394	-	-	51,483,676	45,821,088	97,304,764
-	-	12,767,317	-	-	-	-	-
-	-	28,563	-	-	-	-	-
-	-	6,934,892	-	-	24,159,398	-	24,159,398
30,380,385	-	44,465,622	-	-	27,324,278	45,821,088	73,145,366
123,266,970	-	151,787,378	-	-	275,132,917	1,453,170	276,586,087
123,266,970	-	151,548,252	-	-	274,917,917	1,453,170	276,371,087
-	-	-	-	-	215,000	-	215,000
-	-	239,126	-	-	-	-	-
-	-	5,860,280	-	-	23,928,015	-	23,928,015
-	-	2,839,114	-	-	6,546	-	6,546
-	-	2,826,166	-	-	23,921,469	-	23,921,469
-	-	195,000	-	-	-	-	-
6,410,045	-	39,914,943	-	-	267,212,892	-	267,212,892
6,410,045	-	39,914,943	-	-	267,212,892	-	267,212,892
52,634,063	-	108,984,751	-	-	296,745,123	586,394	297,331,517
52,634,063	-	108,984,751	-	-	252,379,924	586,394	252,966,318
-	-	-	-	-	44,365,199	-	44,365,199
56,231,086	-	128,968,256	-	-	49,352,707	-	49,352,707
56,231,086	-	117,392,473	-	-	49,352,707	-	49,352,707
-	-	1,824,666	-	-	-	-	-
-	-	3,220,600	-	-	-	-	-
-	-	6,530,517	-	-	-	-	-
10,019,878	-	42,012,356	-	-	29,709,107	-	29,709,107
-	-	23,488,910	-	-	21,744,811	-	21,744,811
-	-	732,550	-	-	-	-	-
10,019,878	-	17,790,896	-	-	7,964,296	-	7,964,296
101,133,518	-	177,208,486	-	-	253,023,241	131,116,243	384,139,484
101,133,518	-	144,547,110	-	-	204,049,661	130,518,067	334,567,728
-	-	1,322,000	-	-	2,730,300	-	2,730,300

科目			合計	經常	
款	項	名稱		人事費	業務費
	342	臺北市立文獻館	4,656,579	-	4,058,403
	343	臺北市立美術館	56,013,652	-	9,900,074
	345	臺北市立國樂團	17,380,899	-	17,380,899
	346	臺北市藝文推廣處	129,702	-	-
16		臺北市政府消防局主管	41,680,718	-	4,706,150
	360	臺北市政府消防局	41,680,718	-	4,706,150
17		臺北翡翠水庫管理局主管	498,371	-	-
	370	臺北翡翠水庫管理局	498,371	-	-
18		臺北市政府觀光傳播局主管	71,750,061	-	65,715,061
	380	臺北市政府觀光傳播局	71,674,811	-	65,639,811
	381	臺北廣播電臺	75,250	-	75,250
19		臺北市政府地政局主管	691,268	-	-
	390	臺北市政府地政局	599,396	-	-
	396	臺北市建成地政事務所	91,872	-	-
20		臺北市政府兵役局主管	357,136	-	-
	410	臺北市政府兵役局	357,136	-	-
22		臺北市政府體育局主管	62,253,126	-	38,300,995
	430	臺北市政府體育局	62,253,126	-	38,300,995
23		臺北市政府資訊局主管	80,364,144	-	65,916,744
	440	臺北市政府資訊局	80,364,144	-	65,916,744
24		臺北市政府法務局主管	253,766	-	253,766
	450	臺北市政府法務局	253,766	-	253,766
29		臺北市政府捷運工程局主管	20,197,655	-	44,354
	101	臺北市政府捷運工程局	210,284	-	44,354
	108	臺北市政府捷運工程局第二區工	19,987,371	-	-
70		統籌支撥科目	294,757,206	400,000	71,952,586
	a04	災害準備金	294,757,206	400,000	71,952,586
		保留小計	5,519,650,019	7,650,670	864,110,941

總決算
決算分析總表

109年度　　單位：新臺幣元

支出			資本支出				
獎補助費	債務費	小計	人事費	業務費	設備及投資	獎補助費	小計
-	-	4,058,403	-	-	-	598,176	598,176
-	-	9,900,074	-	-	46,113,578	-	46,113,578
-	-	17,380,899	-	-	-	-	-
-	-	-	-	-	129,702	-	129,702
32,000	-	4,738,150	-	-	35,662,568	1,280,000	36,942,568
32,000	-	4,738,150	-	-	35,662,568	1,280,000	36,942,568
-	-	-	-	-	498,371	-	498,371
-	-	-	-	-	498,371	-	498,371
-	-	65,715,061	-	-	6,035,000	-	6,035,000
-	-	65,639,811	-	-	6,035,000	-	6,035,000
-	-	75,250	-	-	-	-	-
-	-	-	-	-	691,268	-	691,268
-	-	-	-	-	599,396	-	599,396
-	-	-	-	-	91,872	-	91,872
-	-	-	-	-	357,136	-	357,136
-	-	-	-	-	357,136	-	357,136
-	-	38,300,995	-	-	21,952,131	2,000,000	23,952,131
-	-	38,300,995	-	-	21,952,131	2,000,000	23,952,131
-	-	65,916,744	-	-	14,447,400	-	14,447,400
-	-	65,916,744	-	-	14,447,400	-	14,447,400
-	-	253,766	-	-	-	-	-
-	-	253,766	-	-	-	-	-
-	-	44,354	-	-	20,153,301	-	20,153,301
-	-	44,354	-	-	165,930	-	165,930
-	-	-	-	-	19,987,371	-	19,987,371
214,911,338	-	287,263,924	-	-	7,493,282	-	7,493,282
214,911,338	-	287,263,924	-	-	7,493,282	-	7,493,282
634,780,861	-	1,506,542,472	-	-	3,830,708,792	182,398,755	4,013,107,547

臺北市
各機關統籌支撥

中華民國

機關名稱	各項補助款				退休及撫卹金			
	實現數	應付數	保留數	合計	實現數	應付數	保留數	合計
合計	-	-	-	-	4,751,440,723	-	-	4,751,440,723
臺北市議會主管	-	-	-	-	20,883,784	-	-	20,883,784
臺北市議會	-	-	-	-	20,883,784	-	-	20,883,784
臺北市政府主管	-	-	-	-	1,411,138,295	-	-	1,411,138,295
臺北市政府秘書處	-	-	-	-	72,859,756	-	-	72,859,756
臺北市市政大樓公共事務管理中心	-	-	-	-	6,298,142	-	-	6,298,142
臺北市政府主計處	-	-	-	-	14,160,185	-	-	14,160,185
臺北市政府人事處	-	-	-	-	941,316,739	-	-	941,316,739
臺北市政府政風處	-	-	-	-	5,367,862	-	-	5,367,862
臺北市政府公務人員訓練處	-	-	-	-	7,040,671	-	-	7,040,671
臺北市政府研究發展考核委員會	-	-	-	-	8,054,237	-	-	8,054,237
臺北市都市計畫委員會	-	-	-	-	4,580,724	-	-	4,580,724
臺北市政府原住民族事務委員會	-	-	-	-	2,003,800	-	-	2,003,800
臺北市政府客家事務委員會	-	-	-	-	3,068,472	-	-	3,068,472
臺北市松山區公所	-	-	-	-	28,272,360	-	-	28,272,360
臺北市信義區公所	-	-	-	-	29,832,475	-	-	29,832,475
臺北市大安區公所	-	-	-	-	36,194,968	-	-	36,194,968
臺北市中山區公所	-	-	-	-	28,324,686	-	-	28,324,686
臺北市中正區公所	-	-	-	-	35,654,005	-	-	35,654,005
臺北市大同區公所	-	-	-	-	22,106,707	-	-	22,106,707
臺北市萬華區公所	-	-	-	-	33,816,870	-	-	33,816,870
臺北市文山區公所	-	-	-	-	35,023,681	-	-	35,023,681
臺北市南港區公所	-	-	-	-	17,872,207	-	-	17,872,207
臺北市內湖區公所	-	-	-	-	21,503,321	-	-	21,503,321
臺北市士林區公所	-	-	-	-	30,128,375	-	-	30,128,375
臺北市北投區公所	-	-	-	-	27,658,052	-	-	27,658,052
臺北市政府民政局主管	-	-	-	-	161,062,155	-	-	161,062,155
臺北市政府民政局	-	-	-	-	20,760,026	-	-	20,760,026
臺北市孔廟管理委員會	-	-	-	-	346,644	-	-	346,644
臺北市殯葬管理處	-	-	-	-	12,402,236	-	-	12,402,236
臺北市松山區戶政事務所	-	-	-	-	9,384,126	-	-	9,384,126
臺北市信義區戶政事務所	-	-	-	-	8,259,192	-	-	8,259,192

總決算

科目支出明細表

109年度

單位：新臺幣元

補助及慰問金				準備金			
實現數	應付數	保留數	合計	實現數	應付數	保留數	合計
487,597,460	-	-	487,597,460	670,006,679	771,989	294,757,206	965,535,874
2,948,335	-	-	2,948,335	320,000	-	-	320,000
2,948,335	-	-	2,948,335	320,000	-	-	320,000
98,091,200	-	-	98,091,200	59,413,975	-	-	59,413,975
3,464,206	-	-	3,464,206	-	-	-	-
2,050,000	-	-	2,050,000	6,953,440	-	-	6,953,440
1,519,104	-	-	1,519,104	-	-	-	-
68,860,370	-	-	68,860,370	-	-	-	-
960,280	-	-	960,280	-	-	-	-
473,775	-	-	473,775	-	-	-	-
957,730	-	-	957,730	-	-	-	-
356,255	-	-	356,255	-	-	-	-
189,580	-	-	189,580	-	-	-	-
325,655	-	-	325,655	-	-	-	-
1,383,622	-	-	1,383,622	4,229,246	-	-	4,229,246
1,375,536	-	-	1,375,536	4,415,104	-	-	4,415,104
1,325,344	-	-	1,325,344	6,286,213	-	-	6,286,213
1,637,700	-	-	1,637,700	6,044,575	-	-	6,044,575
1,773,843	-	-	1,773,843	4,327,715	-	-	4,327,715
1,345,761	-	-	1,345,761	2,829,876	-	-	2,829,876
1,306,075	-	-	1,306,075	4,868,843	-	-	4,868,843
2,181,759	-	-	2,181,759	3,898,568	-	-	3,898,568
810,285	-	-	810,285	1,833,480	-	-	1,833,480
2,325,393	-	-	2,325,393	3,661,681	-	-	3,661,681
1,956,848	-	-	1,956,848	5,807,898	-	-	5,807,898
1,512,079	-	-	1,512,079	4,257,336	-	-	4,257,336
12,202,311	-	-	12,202,311	1,286,368	-	122,207	1,408,575
1,551,100	-	-	1,551,100	1,286,368	-	122,207	1,408,575
111,616	-	-	111,616	-	-	-	-
2,309,713	-	-	2,309,713	-	-	-	-
1,062,196	-	-	1,062,196	-	-	-	-
369,580	-	-	369,580	-	-	-	-

機關名稱	各項補助款				退休及撫卹金			
	實現數	應付數	保留數	合計	實現數	應付數	保留數	合計
臺北市大安區戶政事務所	-	-	-	-	10,168,418	-	-	10,168,418
臺北市中山區戶政事務所	-	-	-	-	13,514,681	-	-	13,514,681
臺北市中正區戶政事務所	-	-	-	-	13,123,941	-	-	13,123,941
臺北市大同區戶政事務所	-	-	-	-	9,482,689	-	-	9,482,689
臺北市南港區戶政事務所	-	-	-	-	5,241,039	-	-	5,241,039
臺北市內湖區戶政事務所	-	-	-	-	6,784,131	-	-	6,784,131
臺北市士林區戶政事務所	-	-	-	-	8,848,385	-	-	8,848,385
臺北市北投區戶政事務所	-	-	-	-	13,043,212	-	-	13,043,212
臺北市萬華區戶政事務所	-	-	-	-	14,451,959	-	-	14,451,959
臺北市文山區戶政事務所	-	-	-	-	15,251,476	-	-	15,251,476
臺北市政府財政局主管	-	-	-	-	230,652,877	-	-	230,652,877
臺北市政府財政局	-	-	-	-	43,753,462	-	-	43,753,462
臺北市稅捐稽徵處	-	-	-	-	186,899,415	-	-	186,899,415
臺北市政府教育局主管	-	-	-	-	41,738,093	-	-	41,738,093
臺北市立圖書館	-	-	-	-	19,375,698	-	-	19,375,698
臺北市立動物園	-	-	-	-	11,504,845	-	-	11,504,845
臺北市立天文科學教育館	-	-	-	-	4,432,716	-	-	4,432,716
臺北市青少年發展處	-	-	-	-	5,931,874	-	-	5,931,874
臺北市家庭教育中心	-	-	-	-	492,960	-	-	492,960
臺北市政府產業發展局主管	-	-	-	-	79,206,153	-	-	79,206,153
臺北市政府產業發展局	-	-	-	-	29,972,198	-	-	29,972,198
臺北市動物保護處	-	-	-	-	6,173,407	-	-	6,173,407
臺北市市場處	-	-	-	-	37,840,961	-	-	37,840,961
臺北市商業處	-	-	-	-	5,219,587	-	-	5,219,587
臺北市政府工務局主管	-	-	-	-	276,113,189	-	-	276,113,189
臺北市政府工務局	-	-	-	-	43,249,380	-	-	43,249,380
臺北市政府工務局水利工程處	-	-	-	-	68,136,397	-	-	68,136,397
臺北市政府工務局新建工程處	-	-	-	-	76,785,077	-	-	76,785,077
臺北市政府工務局公園路燈工程管理處	-	-	-	-	48,910,402	-	-	48,910,402
臺北市政府工務局衛生下水道工程處	-	-	-	-	37,209,877	-	-	37,209,877
臺北市政府工務局大地工程處	-	-	-	-	1,822,056	-	-	1,822,056
臺北市政府交通局主管	-	-	-	-	108,905,948	-	-	108,905,948

總決算

科目支出明細表

109年度

單位：新臺幣元

補助及慰問金				準備金			
實現數	應付數	保留數	合計	實現數	應付數	保留數	合計
890,030	-	-	890,030	-	-	-	-
366,662	-	-	366,662	-	-	-	-
503,450	-	-	503,450	-	-	-	-
387,900	-	-	387,900	-	-	-	-
864,560	-	-	864,560	-	-	-	-
876,844	-	-	876,844	-	-	-	-
903,275	-	-	903,275	-	-	-	-
549,745	-	-	549,745	-	-	-	-
494,750	-	-	494,750	-	-	-	-
960,890	-	-	960,890	-	-	-	-
14,230,842	-	-	14,230,842	-	-	-	-
3,947,401	-	-	3,947,401	-	-	-	-
10,283,441	-	-	10,283,441	-	-	-	-
6,630,622	-	-	6,630,622	-	-	-	-
2,523,961	-	-	2,523,961	-	-	-	-
2,455,305	-	-	2,455,305	-	-	-	-
1,490,489	-	-	1,490,489	-	-	-	-
155,367	-	-	155,367	-	-	-	-
5,500	-	-	5,500	-	-	-	-
5,865,504	-	-	5,865,504	65,061,578	-	23,974,669	89,036,247
2,503,014	-	-	2,503,014	12,060,242	-	1,525,457	13,585,699
542,710	-	-	542,710	804,300	-	-	804,300
2,299,280	-	-	2,299,280	40,450,000	-	-	40,450,000
520,500	-	-	520,500	11,747,036	-	22,449,212	34,196,248
38,392,981	-	-	38,392,981	146,567,683	771,989	4,017,182	151,356,854
2,832,159	-	-	2,832,159	-	-	-	-
8,777,912	-	-	8,777,912	46,128,185	771,989	3,999,826	50,900,000
7,778,091	-	-	7,778,091	59,985,122	-	-	59,985,122
13,298,702	-	-	13,298,702	1,987,376	-	17,356	2,004,732
4,622,077	-	-	4,622,077	-	-	-	-
1,084,040	-	-	1,084,040	38,467,000	-	-	38,467,000
7,427,578	-	-	7,427,578	6,047,673	-	-	6,047,673

機關名稱	各項補助款				退休及撫卹金			
	實現數	應付數	保留數	合計	實現數	應付數	保留數	合計
臺北市政府交通局	-	-	-	-	24,947,089	-	-	24,947,089
臺北市停車管理工程處	-	-	-	-	12,510,523	-	-	12,510,523
臺北市交通管制工程處	-	-	-	-	11,559,606	-	-	11,559,606
臺北市公共運輸處	-	-	-	-	50,214,390	-	-	50,214,390
臺北市交通事件裁決所	-	-	-	-	9,674,340	-	-	9,674,340
臺北市政府社會局主管	-	-	-	-	81,379,288	-	-	81,379,288
臺北市政府社會局	-	-	-	-	49,901,713	-	-	49,901,713
臺北市立陽明教養院	-	-	-	-	10,274,949	-	-	10,274,949
臺北市立浩然敬老院	-	-	-	-	20,224,626	-	-	20,224,626
臺北市家庭暴力暨性侵害防治	-	-	-	-	978,000	-	-	978,000
臺北市政府勞動局主管	-	-	-	-	76,714,506	-	-	76,714,506
臺北市政府勞動局	-	-	-	-	18,801,805	-	-	18,801,805
臺北市就業服務處	-	-	-	-	12,982,469	-	-	12,982,469
臺北市職能發展學院	-	-	-	-	33,248,316	-	-	33,248,316
臺北市勞動檢查處	-	-	-	-	11,681,916	-	-	11,681,916
臺北市勞動力重建運用處	-	-	-	-	-	-	-	-
臺北市政府警察局主管	-	-	-	-	1,278,415,289	-	-	1,278,415,289
臺北市政府警察局	-	-	-	-	1,278,415,289	-	-	1,278,415,289
臺北市政府衛生局主管	-	-	-	-	181,223,856	-	-	181,223,856
臺北市政府衛生局	-	-	-	-	55,834,225	-	-	55,834,225
臺北市松山區健康服務中心	-	-	-	-	10,385,936	-	-	10,385,936
臺北市信義區健康服務中心	-	-	-	-	7,984,588	-	-	7,984,588
臺北市大安區健康服務中心	-	-	-	-	15,256,039	-	-	15,256,039
臺北市中山區健康服務中心	-	-	-	-	11,260,448	-	-	11,260,448
臺北市中正區健康服務中心	-	-	-	-	10,233,959	-	-	10,233,959
臺北市大同區健康服務中心	-	-	-	-	8,794,806	-	-	8,794,806
臺北市萬華區健康服務中心	-	-	-	-	13,178,847	-	-	13,178,847
臺北市文山區健康服務中心	-	-	-	-	9,519,355	-	-	9,519,355
臺北市南港區健康服務中心	-	-	-	-	7,517,638	-	-	7,517,638
臺北市內湖區健康服務中心	-	-	-	-	7,268,183	-	-	7,268,183

總決算

科目支出明細表

109年度

單位：新臺幣元

補助及慰問金				準備金			
實現數	應付數	保留數	合計	實現數	應付數	保留數	合計
1,997,225	-	-	1,997,225	-	-	-	-
998,445	-	-	998,445	-	-	-	-
2,969,945	-	-	2,969,945	1,118,623	-	-	1,118,623
497,518	-	-	497,518	4,929,050	-	-	4,929,050
964,445	-	-	964,445	-	-	-	-
6,382,394	-	-	6,382,394	120,000	-	-	120,000
3,670,295	-	-	3,670,295	120,000	-	-	120,000
1,094,807	-	-	1,094,807	-	-	-	-
979,510	-	-	979,510	-	-	-	-
637,782	-	-	637,782	-	-	-	-
4,843,875	-	-	4,843,875	154,378,743	-	-	154,378,743
1,548,806	-	-	1,548,806	-	-	-	-
525,214	-	-	525,214	154,378,743	-	-	154,378,743
986,782	-	-	986,782	-	-	-	-
1,569,223	-	-	1,569,223	-	-	-	-
213,850	-	-	213,850	-	-	-	-
117,883,688	-	-	117,883,688	-	-	-	-
117,883,688	-	-	117,883,688	-	-	-	-
46,676,531	-	-	46,676,531	50,646,416	-	-	50,646,416
41,992,465	-	-	41,992,465	50,646,416	-	-	50,646,416
546,400	-	-	546,400	-	-	-	-
525,567	-	-	525,567	-	-	-	-
287,786	-	-	287,786	-	-	-	-
432,836	-	-	432,836	-	-	-	-
202,373	-	-	202,373	-	-	-	-
493,775	-	-	493,775	-	-	-	-
477,300	-	-	477,300	-	-	-	-
477,698	-	-	477,698	-	-	-	-
291,500	-	-	291,500	-	-	-	-
257,188	-	-	257,188	-	-	-	-

機關名稱	各項補助款				退休及撫卹金			
	實現數	應付數	保留數	合計	實現數	應付數	保留數	合計
臺北市士林區健康服務中心	-	-	-	-	11,962,625	-	-	11,962,625
臺北市北投區健康服務中心	-	-	-	-	12,027,207	-	-	12,027,207
臺北市政府環境保護局主管	-	-	-	-	125,491,697	-	-	125,491,697
臺北市政府環境保護局	-	-	-	-	80,261,346	-	-	80,261,346
臺北市政府環境保護局環保稽查大隊	-	-	-	-	14,659,384	-	-	14,659,384
臺北市政府環境保護局內湖垃圾焚化廠	-	-	-	-	8,736,402	-	-	8,736,402
臺北市政府環境保護局木柵垃圾焚化廠	-	-	-	-	9,500,907	-	-	9,500,907
臺北市政府環境保護局北投垃圾焚化廠	-	-	-	-	12,333,658	-	-	12,333,658
臺北市政府都市發展局主管	-	-	-	-	117,928,572	-	-	117,928,572
臺北市政府都市發展局	-	-	-	-	77,742,384	-	-	77,742,384
臺北市都市更新處	-	-	-	-	7,115,532	-	-	7,115,532
臺北市建築管理工程處	-	-	-	-	33,070,656	-	-	33,070,656
臺北市政府文化局主管	-	-	-	-	61,388,652	-	-	61,388,652
臺北市政府文化局	-	-	-	-	3,115,392	-	-	3,115,392
臺北市中山堂管理所	-	-	-	-	3,052,236	-	-	3,052,236
臺北市立文獻館	-	-	-	-	6,458,911	-	-	6,458,911
臺北市立美術館	-	-	-	-	8,846,115	-	-	8,846,115
臺北市立交響樂團	-	-	-	-	18,848,248	-	-	18,848,248
臺北市立國樂團	-	-	-	-	14,485,810	-	-	14,485,810
臺北市藝文推廣處	-	-	-	-	6,581,940	-	-	6,581,940
臺北市政府消防局主管	-	-	-	-	145,807,618	-	-	145,807,618
臺北市政府消防局	-	-	-	-	145,807,618	-	-	145,807,618
臺北翡翠水庫管理局主管	-	-	-	-	22,673,820	-	-	22,673,820
臺北翡翠水庫管理局	-	-	-	-	22,673,820	-	-	22,673,820
臺北市政府觀光傳播局主管	-	-	-	-	15,144,392	-	-	15,144,392
臺北市政府觀光傳播局	-	-	-	-	13,160,588	-	-	13,160,588
臺北廣播電臺	-	-	-	-	1,983,804	-	-	1,983,804
臺北市政府地政局主管	-	-	-	-	127,805,986	-	-	127,805,986
臺北市政府地政局	-	-	-	-	43,773,299	-	-	43,773,299
臺北市政府地政局土地開發總隊	-	-	-	-	29,534,382	-	-	29,534,382
臺北市松山地政事務所	-	-	-	-	11,422,989	-	-	11,422,989
臺北市大安地政事務所	-	-	-	-	7,566,963	-	-	7,566,963

總決算

科目支出明細表

109年度

單位：新臺幣元

補助及慰問金				準備金			
實現數	應付數	保留數	合計	實現數	應付數	保留數	合計
349,063	-	-	349,063	-	-	-	-
342,580	-	-	342,580	-	-	-	-
58,383,411	-	-	58,383,411	8,615,983	-	-	8,615,983
51,747,547	-	-	51,747,547	8,615,983	-	-	8,615,983
709,200	-	-	709,200	-	-	-	-
1,576,802	-	-	1,576,802	-	-	-	-
2,137,362	-	-	2,137,362	-	-	-	-
2,212,500	-	-	2,212,500	-	-	-	-
9,480,117	-	-	9,480,117	-	-	-	-
4,241,434	-	-	4,241,434	-	-	-	-
548,732	-	-	548,732	-	-	-	-
4,689,951	-	-	4,689,951	-	-	-	-
6,048,462	-	-	6,048,462	-	-	-	-
975,706	-	-	975,706	-	-	-	-
448,071	-	-	448,071	-	-	-	-
40,300	-	-	40,300	-	-	-	-
1,260,835	-	-	1,260,835	-	-	-	-
2,011,305	-	-	2,011,305	-	-	-	-
987,935	-	-	987,935	-	-	-	-
324,310	-	-	324,310	-	-	-	-
19,129,479	-	-	19,129,479	23,254,487	-	-	23,254,487
19,129,479	-	-	19,129,479	23,254,487	-	-	23,254,487
1,835,495	-	-	1,835,495	-	-	-	-
1,835,495	-	-	1,835,495	-	-	-	-
1,888,863	-	-	1,888,863	154,293,773	-	266,643,148	420,936,921
1,605,103	-	-	1,605,103	154,293,773	-	266,643,148	420,936,921
283,760	-	-	283,760	-	-	-	-
12,271,617	-	-	12,271,617	-	-	-	-
2,004,985	-	-	2,004,985	-	-	-	-
1,070,985	-	-	1,070,985	-	-	-	-
1,698,511	-	-	1,698,511	-	-	-	-
1,405,695	-	-	1,405,695	-	-	-	-

臺北市
各機關統籌支撥

中華民國

機關名稱	各項補助款				退休及撫卹金			
	實現數	應付數	保留數	合計	實現數	應付數	保留數	合計
臺北市中山地政事務所	-	-	-	-	6,554,319	-	-	6,554,319
臺北市古亭地政事務所	-	-	-	-	10,224,337	-	-	10,224,337
臺北市建成地政事務所	-	-	-	-	6,429,448	-	-	6,429,448
臺北市士林地政事務所	-	-	-	-	12,300,249	-	-	12,300,249
臺北市政府兵役局主管	-	-	-	-	22,628,660	-	-	22,628,660
臺北市政府兵役局	-	-	-	-	22,628,660	-	-	22,628,660
臺北市政府體育局主管	-	-	-	-	4,931,880	-	-	4,931,880
臺北市政府體育局	-	-	-	-	4,931,880	-	-	4,931,880
臺北市政府資訊局主管	-	-	-	-	4,146,036	-	-	4,146,036
臺北市政府資訊局	-	-	-	-	4,146,036	-	-	4,146,036
臺北市政府法務局主管	-	-	-	-	9,970,376	-	-	9,970,376
臺北市政府法務局	-	-	-	-	9,970,376	-	-	9,970,376
臺北市政府捷運工程局主管	-	-	-	-	146,089,601	-	-	146,089,601
臺北市政府捷運工程局	-	-	-	-	84,051,531	-	-	84,051,531
臺北市政府捷運工程局機電系統工程處	-	-	-	-	15,578,833	-	-	15,578,833
臺北市政府捷運工程局第一區工程處	-	-	-	-	24,301,509	-	-	24,301,509
臺北市政府捷運工程局第二區工程處	-	-	-	-	22,157,728	-	-	22,157,728

總決算

科目支出明細表

109年度

單位：新臺幣元

補助及慰問金				準備金			
實現數	應付數	保留數	合計	實現數	應付數	保留數	合計
2,030,574	-	-	2,030,574	-	-	-	-
1,194,087	-	-	1,194,087	-	-	-	-
949,824	-	-	949,824	-	-	-	-
1,916,956	-	-	1,916,956	-	-	-	-
1,845,942	-	-	1,845,942	-	-	-	-
1,845,942	-	-	1,845,942	-	-	-	-
2,090,995	-	-	2,090,995	-	-	-	-
2,090,995	-	-	2,090,995	-	-	-	-
1,152,375	-	-	1,152,375	-	-	-	-
1,152,375	-	-	1,152,375	-	-	-	-
891,688	-	-	891,688	-	-	-	-
891,688	-	-	891,688	-	-	-	-
11,003,155	-	-	11,003,155	-	-	-	-
3,905,295	-	-	3,905,295	-	-	-	-
1,839,260	-	-	1,839,260	-	-	-	-
1,835,410	-	-	1,835,410	-	-	-	-
3,423,190	-	-	3,423,190	-	-	-	-

臺北市總決算

公庫年度出納終結報告（現金收支部分）

中華民國109年度

單位：新臺幣元

收入科目	預算數	實收數	說明	支出科目	預算數	實支數	說明
單位預算部分	180,273,187,000	176,478,866,823		單位預算部分	171,821,369,000	168,686,329,324	
本年度收入	169,518,236,000	170,240,088,385		本年度支出	171,821,369,000	162,106,838,742	
稅課收入	123,910,397,000	124,637,820,447		市議會主管	900,661,000	695,236,170	
遺產及贈與稅	6,438,000,000	6,123,830,356		市政府主管	5,169,666,549	4,979,796,239	
菸酒稅	847,486,000	771,522,317		民政局主管	2,658,468,000	2,403,908,623	
印花稅	4,700,000,000	5,276,274,851		財政局主管	2,655,057,783	2,342,996,426	
使用牌照稅	7,500,000,000	7,443,558,518		教育局主管	58,312,468,223	58,252,827,178	
土地稅	43,991,000,000	46,389,664,974		產業發展局主管	2,627,400,946	2,431,232,283	
房屋稅	15,340,000,000	15,114,495,783		工務局主管	17,278,474,750	14,901,670,904	
契稅	1,540,000,000	1,896,931,512		交通局主管	7,851,313,222	7,598,573,969	
娛樂稅	260,000,000	149,194,480		社會局主管	21,215,979,243	19,275,232,044	
中央統籌分配稅	43,293,911,000	41,472,347,656		勞動局主管	942,966,257	886,766,803	
罰款及賠償收入	3,183,565,000	2,889,927,183		警察局主管	14,366,768,000	14,025,028,494	
規費收入	7,983,296,000	8,155,160,792		衛生局主管	6,291,994,342	5,915,831,612	
財產收入	8,106,851,000	7,726,323,157		環境保護局主管	7,288,483,236	7,112,427,540	
營業盈餘及事業收入	8,359,393,000	8,360,726,982		都市發展局主管	3,968,493,186	3,725,530,786	
補助及協助收入	15,731,390,000	16,021,829,344		文化局主管	3,316,421,098	2,721,355,399	
捐獻及贈與收入	736,000	913,523		消防局主管	3,335,038,886	3,202,940,431	
其他收入	2,242,608,000	2,447,386,957		臺北翡翠水庫管理局主管	336,107,000	324,676,471	
以前年度收入		6,238,778,438		觀光傳播局主管	726,853,199	615,524,084	
收回以前年度收入		5,888,410,311		地政局主管	1,205,309,751	1,194,158,536	
收回以前年度經費賸餘		350,368,127		兵役局主管	229,032,000	205,229,649	
收回剔除經費		-		臺北自來水事業處主管	25,100,000	20,291,393	
債務舉借收入	-	-		體育局主管	1,428,939,883	1,253,767,997	
移用以前年度歲計賸餘	10,754,951,000	-		資訊局主管	854,003,000	708,019,027	
特別決算部分		11,959,237,361		法務局主管	197,243,067	171,822,710	
以前年度收入		359,237,361		捷運工程局主管	1,281,938,720	1,232,370,981	
收回以前年度收入		359,237,361		其他支出	7,196,719,843	5,909,622,993	
收回以前年度經費賸餘		-		第二預備金	160,467,816	-	
債務舉借收入		11,600,000,000		以前年度支出		6,579,490,582	
				以前年度支出		4,695,946,700	
				退還以前年度收入(含預收款)		1,883,543,882	
				特別決算部分		15,209,954	
				以前年度支出		15,209,954	
				以前年度支出		15,209,954	
				退還以前年度收入		-	
				債務還本支出	8,451,818,000	8,451,818,179	
				應收墊付款		18,656,639,432	
收入合計		188,438,104,184		支出合計		195,809,996,889	
				收支餘絀		-7,371,892,705	
				上年度市庫結存數		6,311,345,436	
				特種基金保管款存放餘額淨增加數		4,931,266,164	
				各機關及特別決算保管款存放餘額淨增加數		128,516,132	
				特種基金暫存健勞公保費代繳款淨增加數		3,642,251	
				各機關暫存健勞公保費代繳款淨減少數		-4,888,952	
				暫收庫款淨增加數		4,300,000,000	
				預付下年度款淨額淨減少數		14,783,755	
				特別預算待結轉短絀淨增加數		-805,001,337	
				本年度市庫結存數		7,507,770,744	①

【附註】：①未兌現市庫支票63億6,464萬8,356元。

臺北市總決算

現金出納表

中華民國109年度　　單位：新臺幣元

項目及摘要	小計	合計	說明
一、上年度結存		28,657,918,486	
（一）專戶存款	3,814,609,566		
（二）各機關現金	298,570		
（三）公庫存款	24,843,010,350		①
二、收項		198,641,096,497	
（一）本年度歲入實現數		169,609,679,693	
（二）以前年度歲入應收數		3,762,589,366	
1.實現數	5,113,115,980		
2.註銷數	253,113,806		
3.審修淨(增)減數	-1,603,640,420		
（三）以前年度歲入保留數實現數		11,980,319	
（四）以前年度特別決算收入應收(保留)數		12,971,311,733	
1.臺北都會區大眾捷運系統建設計畫後續路網信義線特別決算歲入應收實現數	87,198,306		
2.臺北都會區大眾捷運系統建設計畫後續路網松山線特別決算歲入應收實現數	236,689,166		
3.臺北都會區大眾捷運系統建設計畫第三期工程特別決算歲入應收註銷數	844,867,772		
4.臺北都會區大眾捷運系統建設計畫後續路網信義線特別決算歲入應收註銷數	12,131,852		
5.臺北都會區大眾捷運系統建設計畫後續路網松山線特別決算歲入應收註銷數	58,041,331		
6.臺北都會區大眾捷運系統建設計畫後續路網信義線特別決算債務舉借實現數	3,650,000,000		
7.臺北都會區大眾捷運系統建設計畫後續路網松山線特別決算債務舉借實現數	7,950,000,000		
8.臺北都會區大眾捷運系統建設計畫後續路網信義線特別決算債務舉借註銷數	3,714,511		
9.臺北都會區大眾捷運系統建設計畫後續路網松山線特別決算債務舉借註銷數	128,668,795		
（五）其他應收款淨(增)減數		-552,066,764	
1.本年度歲出賸餘已撥待繳庫數(-)	-643,419,561		
2.以前年度應付及保留數已撥註銷待繳庫數(-)	-124,849,739		
3.以前年度歲出賸餘繳庫數	346,552,537		
4.註銷以前年度歲出賸餘待繳庫數	244,292		
5.審修增列以前年度歲出賸餘待繳庫數(-)	-130,594,293		
（六）暫收款淨增(減)數		47,078,004	
（七）預收款淨增(減)數數		-3,458,009	
（八）預收其他政府款淨增(減)數		338,373,950	
（九）存入保證金淨增(減)數		600,858,692	
（十）應付代收款淨增(減)數		703,108,657	

臺北市總決算

現金出納表

中華民國109年度　　單位：新臺幣元

項目及摘要	小計	合計	說明
（十一）應付保管款淨增(減)數		-185,370,632	
（十二）資產負債淨額淨增(減)數		2,102,103,073	
1.審修淨增(減)列以前年度歲入實現數	750,697,494		
2.審修淨減(增)列以前年度歲出實現數	130,594,293		
3.審修淨增(減)列以前年度歲入應收數	1,603,640,420		
4.退還以前年度歲入繳庫數(-)	-1,576,233,688		
5.註銷以前年度歲入應收數(-)	-1,168,154,761		
6.註銷以前年度債務舉借保留數(-)	-132,383,306		
7.註銷以前年度歲出應付數	20,020,373		
8.註銷以前年度歲出保留數	2,438,821,674		
9.註銷以前年度已撥款數(-)	-244,292		
10.特別決算以前年度歲入超收數	35,349,889		
11.註銷材料(-)	-567,170		
12.補列材料	562,147		
（十四）暫收庫款淨增(減)數		4,300,000,000	
（十五）特種基金保管款淨增(減)數		4,931,266,164	
（十六）特種基金暫存健勞公保費代繳款淨增(減)數		3,642,251	
三、付項		197,105,382,809	
（一）本年度歲出實現數		159,153,389,298	
（二）以前年度歲出應付數		344,367,907	
1.實現數	331,397,073		
2.註銷數	20,020,373		
3.調整數(-)	-7,049,539		
（三）以前年度歲出保留數		5,581,808,464	
1.實現數	5,429,591,089		
2.註銷數	145,167,836		
3.調整數(-)	7,049,539		
（四）本年度債務償還實現數		8,451,818,179	
（五）以前年度特別決算支出應付(保留)數		2,321,342,930	
1.臺北都會區大眾捷運系統建設計畫第一期工程特別決算歲出實現數	165,080		
2.臺北都會區大眾捷運系統建設計畫第二期工程特別決算歲出實現數	1,019,700		
3.臺北都會區大眾捷運系統建設計畫第三期工程特別決算歲出實現數	16,832,027		
4.臺北都會區大眾捷運系統建設計畫後續路網信義線特別決算歲出實現數	5,567,049		
5.臺北都會區大眾捷運系統建設計畫後續路網松山線特別決算歲出實現數	4,105,236		

臺北市總決算

現金出納表

中華民國109年度　　單位：新臺幣元

項目及摘要	小計	合計	說明
6.臺北都會區大眾捷運系統建設計畫第一期工程特別決算歲出保留註銷數	824,476		
6.臺北都會區大眾捷運系統建設計畫第二期工程特別決算歲出保留註銷數	628,169		
7.臺北都會區大眾捷運系統建設計畫第三期工程特別決算歲出保留註銷數	2,112,959,251		
8.臺北都會區大眾捷運系統建設計畫後續路網信義線特別決算歲出保留註銷數	598,264		
9.臺北都會區大眾捷運系統建設計畫後續路網松山線特別決算歲出保留註銷數	178,643,678		
（六）材料淨增(減)數		920,068	
（七）暫付款淨增(減)數		1,507,274,939	
（八）預付款淨增(減)數		1,331,749,119	
（九）預付其他基金款淨增(減)數		158,866,332	
（十）預付其他政府款淨增(減)數		-29,394,636	
（十一）存出保證金淨增(減)數		-1,976,036	
（十二）市庫墊付款淨增(減)數		18,300,000,000	
（十三）預付下年度款淨增(減)數		-14,783,755	
四、收項付項差額		1,535,713,688	
五、本年度結存		30,193,632,174	
（一）專戶存款	3,364,622,081		
（二）各機關現金	379,980		
（三）公庫存款	26,828,630,113		②

【附註】：①上年度結存-公庫存款，係帳列市庫結存62億9,634萬6,079元加計特別預算待結轉短絀185億4,666萬4,271元後之餘額。

②本年度結存-公庫存款，係帳列市庫結存74億7,696萬4,505元加計特別預算待結轉短絀193億5,166萬5,608元後之餘額。

臺北市總決算

平衡表科目明細表

中華民國109年12月31日　　單位：新臺幣元

科目 ＼ 機關名稱	合計	臺北市議會主管小計	臺北市議會	臺北市政府主管小計
資產	154,346,337,567	11,744,204	11,744,204	721,290,714
流動資產	154,346,337,567	11,744,204	11,744,204	721,290,714
現金	30,193,632,174	11,744,204	11,744,204	256,250,563
應收款項	89,026,740,654			17,184,891
應收其他基金款	2,293,102,316			
應收其他政府款	2,318,828,344			
存貨	9,827,974			239,408
暫付款	2,230,936,545			59,059,695
預付款	27,939,107,741			388,519,608
預付其他基金款	210,121,601			
預付其他政府款	63,027,980			
存出保證金	1,361,450			36,549
其他流動資產	59,650,788			
負債	113,797,725,187	11,744,204	11,744,204	335,765,871
流動負債	113,797,725,187	11,744,204	11,744,204	335,765,871
應付款項	5,071,432,574			24,000
暫收款	152,819,048			
預收款	83,968,822			20,431,613
預收其他政府款	551,912,426			
存入保證金	3,537,108,177	8,214,971	8,214,971	68,268,050
應付代收款	9,835,823,181	2,701,103	2,701,103	222,202,872
應付保管款	93,542,629,674	828,130	828,130	24,839,336
其他流動負債	1,022,031,285			
淨資產	40,548,612,380			385,524,843
資產負債淨額	40,548,612,380			385,524,843
資產負債淨額	40,548,612,380			385,524,843
附註				
保管有價證券	194,289,578			1,170,000
保管品	10,373,714			51,900
保證品	13,869,973,669			27,717,844
債權憑證	307,304			37
待抵銷債權憑證	-307,304			-37
應付保管有價證券	194,289,578			1,170,000
應付保管品	10,373,714			51,900
應付保證品	13,869,973,669			27,717,844

臺北市總決算

平衡表科目明細表

中華民國109年12月31日　　單位：新臺幣元

科目 ＼ 機關名稱	臺北市政府秘書處	臺北市市政大樓公共事務管理中心	臺北市政府主計處	臺北市政府人事處
資產	2,390,121	33,649,308	2,760,789	3,280,612
流動資產	2,390,121	33,649,308	2,760,789	3,280,612
現金	2,389,121	32,028,521	2,493,773	1,799,166
應收款項				1,479,246
應收其他基金款				
應收其他政府款				
存貨				
暫付款		1,620,787	267,016	
預付款				
預付其他基金款				
預付其他政府款				
存出保證金	1,000			2,200
其他流動資產				
負債	2,389,121	33,649,308	2,760,789	1,799,166
流動負債	2,389,121	33,649,308	2,760,789	1,799,166
應付款項				
暫收款				
預收款				
預收其他政府款				
存入保證金	588,059	25,644,711	720,246	1,084,000
應付代收款	103,041	7,561,935	836,229	534,281
應付保管款	1,698,021	442,662	1,204,314	180,885
其他流動負債				
淨資產	1,000			1,481,446
資產負債淨額	1,000			1,481,446
資產負債淨額	1,000			1,481,446
附註				
保管有價證券				770,000
保管品				
保證品		18,633,185		
債權憑證	3	2		4
待抵銷債權憑證	-3	-2		-4
應付保管有價證券				770,000
應付保管品				
應付保證品		18,633,185		

臺北市總決算

平衡表科目明細表

中華民國109年12月31日　　單位：新臺幣元

科目 ＼ 機關名稱	臺北市政府政風處	臺北市政府公務人員訓練處	臺北市政府研究發展考核委員會	臺北市都市計畫委員會
資產	387,295	10,103,845	8,770,557	15,814
流動資產	387,295	10,103,845	8,770,557	15,814
現金	387,295	9,864,437	8,770,557	15,814
應收款項				
應收其他基金款				
應收其他政府款				
存貨		239,408		
暫付款				
預付款				
預付其他基金款				
預付其他政府款				
存出保證金				
其他流動資產				
負債	387,295	9,864,437	8,770,557	15,814
流動負債	387,295	9,864,437	8,770,557	15,814
應付款項				
暫收款				
預收款				
預收其他政府款				
存入保證金	35,000	7,664,495	900,159	
應付代收款	315,000	1,673,031	423,000	15,814
應付保管款	37,295	526,911	7,447,398	
其他流動負債				
淨資產		239,408		
資產負債淨額		239,408		
資產負債淨額		239,408		
附註				
保管有價證券		400,000		
保管品				
保證品			4,570,000	
債權憑證		1		
待抵銷債權憑證		-1		
應付保管有價證券		400,000		
應付保管品				
應付保證品			4,570,000	

臺北市總決算

平衡表科目明細表

中華民國109年12月31日　　單位：新臺幣元

科目 ＼ 機關名稱	臺北市政府原住民族事務委員會	臺北市政府客家事務委員會	臺北市松山區公所	臺北市信義區公所
資產	26,723,321	32,803,555	5,730,369	339,057,745
流動資產	26,723,321	32,803,555	5,730,369	339,057,745
現金	17,632,577	9,579,305	5,614,657	12,405,093
應收款項	376,095			
應收其他基金款				
應收其他政府款				
存貨				
暫付款	8,684,100		115,712	2,771,802
預付款		23,224,250		323,880,850
預付其他基金款				
預付其他政府款				
存出保證金	30,549			
其他流動資產				
負債	26,316,677	9,668,505	6,914,128	16,137,702
流動負債	26,316,677	9,668,505	6,914,128	16,137,702
應付款項				
暫收款				
預收款		89,200	1,183,759	960,807
預收其他政府款				
存入保證金	4,047,330	2,800,000	1,189,398	3,137,256
應付代收款	13,487,902	6,447,332	4,540,971	11,817,214
應付保管款	8,781,445	331,973		222,425
其他流動負債				
淨資產	406,644	23,135,050	-1,183,759	322,920,043
資產負債淨額	406,644	23,135,050	-1,183,759	322,920,043
資產負債淨額	406,644	23,135,050	-1,183,759	322,920,043
附註				
保管有價證券				
保管品				
保證品			10,000	82,560
債權憑證	15			3
待抵銷債權憑證	-15			-3
應付保管有價證券				
應付保管品				
應付保證品			10,000	82,560

臺北市總決算

平衡表科目明細表

中華民國109年12月31日　　單位：新臺幣元

科目 ＼ 機關名稱	臺北市大安區公所	臺北市中山區公所	臺北市中正區公所	臺北市大同區公所
資產	17,273,547	82,008,688	8,409,682	12,187,488
流動資產	17,273,547	82,008,688	8,409,682	12,187,488
現金	14,162,648	43,353,496	8,409,682	9,506,932
應收款項	300			
應收其他基金款				
應收其他政府款				
存貨				
暫付款	3,070,799	32,813,346		813,705
預付款	38,000	5,841,846		1,866,851
預付其他基金款				
預付其他政府款				
存出保證金	1,800			
其他流動資產				
負債	18,553,801	80,301,740	8,409,682	11,570,560
流動負債	18,553,801	80,301,740	8,409,682	11,570,560
應付款項				
暫收款				
預收款	1,320,354	4,134,898		1,249,923
預收其他政府款				
存入保證金	1,660,785	3,219,139	414,960	1,590,741
應付代收款	15,439,629	72,567,126	6,711,482	7,967,425
應付保管款	133,033	380,577	1,283,240	762,471
其他流動負債				
淨資產	-1,280,254	1,706,948		616,928
資產負債淨額	-1,280,254	1,706,948		616,928
資產負債淨額	-1,280,254	1,706,948		616,928
附註				
保管有價證券				
保管品	51,900			
保證品		1,020,855		277,690
債權憑證	3			1
待抵銷債權憑證	-3			-1
應付保管有價證券				
應付保管品	51,900			
應付保證品		1,020,855		277,690

臺北市總決算

平衡表科目明細表

中華民國109年12月31日　　單位：新臺幣元

科目 ＼ 機關名稱	臺北市萬華區公所	臺北市文山區公所	臺北市南港區公所	臺北市內湖區公所
資產	15,595,530	20,162,529	7,707,204	41,288,726
流動資產	15,595,530	20,162,529	7,707,204	41,288,726
現金	11,484,722	15,079,395	6,503,459	16,748,542
應收款項				600
應收其他基金款				
應收其他政府款				
存貨				
暫付款	3,926,772	1,031,421	973,787	2,405,149
預付款	184,036	4,051,713	229,958	22,134,435
預付其他基金款				
預付其他政府款				
存出保證金				
其他流動資產				
負債	18,310,536	18,652,354	8,519,424	21,332,537
流動負債	18,310,536	18,652,354	8,519,424	21,332,537
應付款項				
暫收款				
預收款	2,899,042	2,541,538	1,042,178	2,178,846
預收其他政府款				
存入保證金	1,654,585	3,833,245	1,873,590	1,965,697
應付代收款	13,756,909	12,277,571	5,603,656	15,986,104
應付保管款				1,201,890
其他流動負債				
淨資產	-2,715,006	1,510,175	-812,220	19,956,189
資產負債淨額	-2,715,006	1,510,175	-812,220	19,956,189
資產負債淨額	-2,715,006	1,510,175	-812,220	19,956,189
附註				
保管有價證券				
保管品				
保證品	1,882,609			509,425
債權憑證		3	2	
待抵銷債權憑證		-3	-2	
應付保管有價證券				
應付保管品				
應付保證品	1,882,609			509,425

臺北市總決算

平衡表科目明細表

中華民國109年12月31日　　單位：新臺幣元

科目 ＼ 機關名稱	臺北市士林區公所	臺北市北投區公所	新聞處	臺北市政府民政局主管小計
資產	18,729,322	16,978,017	15,276,650	699,007,617
流動資產	18,729,322	16,978,017	15,276,650	699,007,617
現金	18,726,588	9,294,783		592,714,728
應收款項		52,000	15,276,650	17,421,876
應收其他基金款				
應收其他政府款				
存貨				
暫付款	1,734	563,565		2,440,265
預付款		7,067,669		86,416,348
預付其他基金款				
預付其他政府款				
存出保證金	1,000			14,400
其他流動資產				
負債	20,157,606	11,284,132		605,491,728
流動負債	20,157,606	11,284,132		605,491,728
應付款項	24,000			900,000
暫收款				18,818,786
預收款	1,405,284	1,425,784		9,436,735
預收其他政府款				
存入保證金	2,965,127	1,279,527		30,732,909
應付代收款	15,763,195	8,374,025		412,534,315
應付保管款		204,796		133,068,983
其他流動負債				
淨資產	-1,428,284	5,693,885	15,276,650	93,515,889
資產負債淨額	-1,428,284	5,693,885	15,276,650	93,515,889
資產負債淨額	-1,428,284	5,693,885	15,276,650	93,515,889
附註				
保管有價證券				
保管品				
保證品	731,520			15,784,347
債權憑證				37
待抵銷債權憑證				-37
應付保管有價證券				
應付保管品				
應付保證品	731,520			15,784,347

臺北市總決算

平衡表科目明細表

中華民國109年12月31日　　單位：新臺幣元

科目 ＼ 機關名稱	臺北市政府民政局	臺北市孔廟管理委員會	臺北市殯葬管理處	臺北市松山區戶政事務所
資產	180,447,212	891,869	336,866,603	7,755,256
流動資產	180,447,212	891,869	336,866,603	7,755,256
現金	154,877,171	891,869	321,222,713	7,755,256
應收款項	15,675,419		1,740,457	
應收其他基金款				
應收其他政府款				
存貨				
暫付款	810,222		1,630,043	
預付款	9,070,000		12,273,390	
預付其他基金款				
預付其他政府款				
存出保證金	14,400			
其他流動資產				
負債	165,081,013	891,869	323,752,756	7,755,256
流動負債	165,081,013	891,869	323,752,756	7,755,256
應付款項			900,000	
暫收款	10,788		18,807,998	
預收款	9,393,620			
預收其他政府款				
存入保證金	9,796,616	649,234	19,213,422	58,990
應付代收款	20,743,873	242,635	283,512,970	7,696,266
應付保管款	125,136,116		1,318,366	
其他流動負債				
淨資產	15,366,199		13,113,847	
資產負債淨額	15,366,199		13,113,847	
資產負債淨額	15,366,199		13,113,847	
附註				
保管有價證券				
保管品				
保證品	661,276	100,000	14,958,811	
債權憑證	12		23	
待抵銷債權憑證	-12		-23	
應付保管有價證券				
應付保管品				
應付保證品	661,276	100,000	14,958,811	

臺北市總決算

平衡表科目明細表

中華民國109年12月31日　　單位：新臺幣元

科目 ＼ 機關名稱	臺北市信義區戶政事務所	臺北市大安區戶政事務所	臺北市中山區戶政事務所	臺北市中正區戶政事務所
資產	70,931,815	9,453,588	10,324,043	7,400,866
流動資產	70,931,815	9,453,588	10,324,043	7,400,866
現金	5,871,506	9,453,588	10,324,043	7,400,866
應收款項				
應收其他基金款				
應收其他政府款				
存貨				
暫付款				
預付款	65,060,309			
預付其他基金款				
預付其他政府款				
存出保證金				
其他流動資產				
負債	5,871,506	9,453,588	10,324,043	7,400,866
流動負債	5,871,506	9,453,588	10,324,043	7,400,866
應付款項				
暫收款				
預收款				
預收其他政府款				
存入保證金	159,348	102,582		
應付代收款	5,712,158	7,669,424	7,445,326	7,400,866
應付保管款		1,681,582	2,878,717	
其他流動負債				
淨資產	65,060,309			
資產負債淨額	65,060,309			
資產負債淨額	65,060,309			
附註				
保管有價證券				
保管品				
保證品				
債權憑證				
待抵銷債權憑證				
應付保管有價證券				
應付保管品				
應付保證品				

臺北市總決算

平衡表科目明細表

中華民國109年12月31日　　單位：新臺幣元

科目 ＼ 機關名稱	臺北市大同區戶政事務所	臺北市南港區戶政事務所	臺北市內湖區戶政事務所	臺北市士林區戶政事務所
資產	5,164,554	7,770,090	13,562,655	10,738,214
流動資產	5,164,554	7,770,090	13,562,655	10,738,214
現金	5,158,554	7,770,090	13,562,655	10,738,214
應收款項	6,000			
應收其他基金款				
應收其他政府款				
存貨				
暫付款				
預付款				
預付其他基金款				
預付其他政府款				
存出保證金				
其他流動資產				
負債	5,158,554	7,770,090	13,562,655	10,738,214
流動負債	5,158,554	7,770,090	13,562,655	10,738,214
應付款項				
暫收款				
預收款				
預收其他政府款				
存入保證金	57,838	109,707	85,472	133,900
應付代收款	5,100,716	7,660,383	13,477,183	10,329,585
應付保管款				274,729
其他流動負債				
淨資產	6,000			
資產負債淨額	6,000			
資產負債淨額	6,000			
附註				
保管有價證券				
保管品				
保證品				
債權憑證				1
待抵銷債權憑證				-1
應付保管有價證券				
應付保管品				
應付保證品				

臺北市總決算

平衡表科目明細表

中華民國109年12月31日　　單位：新臺幣元

科目 ＼ 機關名稱	臺北市北投區戶政事務所	臺北市萬華區戶政事務所	臺北市文山區戶政事務所	臺北市政府財政局主管小計
資產	12,869,018	7,872,379	16,959,455	2,433,790,431
流動資產	12,869,018	7,872,379	16,959,455	2,433,790,431
現金	12,869,018	7,872,379	16,946,806	127,805,938
應收款項				2,166,611,796
應收其他基金款				19,202,907
應收其他政府款				890,705
存貨				
暫付款				
預付款			12,649	59,627,497
預付其他基金款				
預付其他政府款				
存出保證金				800
其他流動資產				59,650,788
負債	12,869,018	7,872,379	16,989,921	1,235,257,791
流動負債	12,869,018	7,872,379	16,989,921	1,235,257,791
應付款項				18,665,650
暫收款				
預收款			43,115	
預收其他政府款				64,754,918
存入保證金	63,735		302,065	87,506,587
應付代收款	11,468,095	7,872,379	16,202,456	11,330,854
應付保管款	1,337,188		442,285	30,968,497
其他流動負債				1,022,031,285
淨資產			-30,466	1,198,532,640
資產負債淨額			-30,466	1,198,532,640
資產負債淨額			-30,466	1,198,532,640
附註				
保管有價證券				
保管品				
保證品	64,260			3,423,464,396
債權憑證		1		82,096
待抵銷債權憑證		-1		-82,096
應付保管有價證券				
應付保管品				
應付保證品	64,260			3,423,464,396

臺北市總決算

平衡表科目明細表

中華民國109年12月31日　　單位：新臺幣元

科目 ＼ 機關名稱	臺北市政府財政局	臺北市稅捐稽徵處	臺北市政府教育局主管小計	臺北市政府教育局
資產	1,256,268,452	1,177,521,979	299,696,512	
流動資產	1,256,268,452	1,177,521,979	299,696,512	
現金	92,817,508	34,988,430	162,322,192	
應收款項	1,142,339,773	1,024,272,023	962,863	
應收其他基金款	19,202,907			
應收其他政府款	890,705			
存貨				
暫付款			1,567,791	
預付款	804,627	58,822,870	134,611,024	
預付其他基金款				
預付其他政府款				
存出保證金	400	400	232,642	
其他流動資產	212,532	59,438,256		
負債	176,238,076	1,059,019,715	165,888,726	
流動負債	176,238,076	1,059,019,715	165,888,726	
應付款項	18,665,650		80,708	
暫收款				
預收款			1,918,035	
預收其他政府款	64,754,918			
存入保證金	86,061,687	1,444,900	68,781,572	
應付代收款	6,432,684	4,898,170	77,106,776	
應付保管款	323,137	30,645,360	18,001,635	
其他流動負債		1,022,031,285		
淨資產	1,080,030,376	118,502,264	133,807,786	
資產負債淨額	1,080,030,376	118,502,264	133,807,786	
資產負債淨額	1,080,030,376	118,502,264	133,807,786	
附註				
保管有價證券				
保管品				
保證品	3,417,419,396	6,045,000	50,647,256	
債權憑證	195	81,901	4	
待抵銷債權憑證	-195	-81,901	-4	
應付保管有價證券				
應付保管品				
應付保證品	3,417,419,396	6,045,000	50,647,256	

臺北市總決算

平衡表科目明細表

中華民國109年12月31日　　單位：新臺幣元

科目 ＼ 機關名稱	臺北市立圖書館	臺北市立動物園	臺北市立天文科學教育館	臺北市青少年發展處
資產	192,655,080	87,784,980	3,267,216	6,940,713
流動資產	192,655,080	87,784,980	3,267,216	6,940,713
現金	57,138,238	86,521,800	3,267,216	6,940,713
應收款項	56,000	312,565		
應收其他基金款				
應收其他政府款				
存貨				
暫付款	817,176	750,615		
預付款	134,611,024			
預付其他基金款				
預付其他政府款				
存出保證金	32,642	200,000		
其他流動資產				
負債	57,955,414	87,353,123	4,875,216	7,250,748
流動負債	57,955,414	87,353,123	4,875,216	7,250,748
應付款項		80,708		
暫收款				
預收款			1,608,000	310,035
預收其他政府款				
存入保證金	33,760,494	27,956,408	3,151,868	3,869,602
應付代收款	13,861,086	51,648,206	115,348	3,071,111
應付保管款	10,333,834	7,667,801		
其他流動負債				
淨資產	134,699,666	431,857	-1,608,000	-310,035
資產負債淨額	134,699,666	431,857	-1,608,000	-310,035
資產負債淨額	134,699,666	431,857	-1,608,000	-310,035
附註				
保管有價證券				
保管品				
保證品	9,865,122	40,369,034	413,100	
債權憑證		2		2
待抵銷債權憑證		-2		-2
應付保管有價證券				
應付保管品				
應付保證品	9,865,122	40,369,034	413,100	

臺北市總決算

平衡表科目明細表

中華民國109年12月31日　　單位：新臺幣元

科目 ＼ 機關名稱	臺北市家庭教育中心	臺北市政府產業發展局主管小計	臺北市政府產業發展局	臺北市動物保護處
資產	9,048,523	945,711,825	242,371,381	16,093,275
流動資產	9,048,523	945,711,825	242,371,381	16,093,275
現金	8,454,225	100,614,156	65,348,854	11,724,752
應收款項	594,298	163,865,290	151,916,357	4,266,421
應收其他基金款				
應收其他政府款				
存貨				
暫付款				
預付款		681,232,379	25,106,170	102,102
預付其他基金款				
預付其他政府款				
存出保證金				
其他流動資產				
負債	8,454,225	303,587,723	65,348,854	11,724,752
流動負債	8,454,225	303,587,723	65,348,854	11,724,752
應付款項		202,973,567		
暫收款				
預收款				
預收其他政府款				
存入保證金	43,200	52,232,564	39,766,904	5,581,143
應付代收款	8,411,025	25,261,274	18,979,060	1,572,414
應付保管款		23,120,318	6,602,890	4,571,195
其他流動負債				
淨資產	594,298	642,124,102	177,022,527	4,368,523
資產負債淨額	594,298	642,124,102	177,022,527	4,368,523
資產負債淨額	594,298	642,124,102	177,022,527	4,368,523
附註				
保管有價證券		3,000,000		3,000,000
保管品		500,000		500,000
保證品		373,512,558	312,596,987	
債權憑證		2,435	11	196
待抵銷債權憑證		-2,435	-11	-196
應付保管有價證券		3,000,000		3,000,000
應付保管品		500,000		500,000
應付保證品		373,512,558	312,596,987	

臺北市總決算

平衡表科目明細表

中華民國109年12月31日　　單位：新臺幣元

科目 ＼ 機關名稱	臺北市市場處	臺北市商業處	臺北市政府工務局主管小計	臺北市政府工務局
資產	670,854,660	16,392,509	6,394,481,715	70,617,456
流動資產	670,854,660	16,392,509	6,394,481,715	70,617,456
現金	10,107,218	13,433,332	3,930,775,253	8,656,793
應收款項	4,723,335	2,959,177	253,415,144	9,740,994
應收其他基金款			856,972	
應收其他政府款			15,000,000	
存貨			8,283,558	
暫付款			1,611,263,756	
預付款	656,024,107		574,806,232	52,219,269
預付其他基金款				
預付其他政府款				
存出保證金			80,800	400
其他流動資產				
負債	213,080,785	13,433,332	5,982,628,038	9,406,793
流動負債	213,080,785	13,433,332	5,982,628,038	9,406,793
應付款項	202,973,567		395,478,956	750,000
暫收款				
預收款			43,492,573	
預收其他政府款			1,617,500	
存入保證金	5,798,102	1,086,415	1,202,516,889	2,606,368
應付代收款	822,994	3,886,806	4,304,962,214	5,589,938
應付保管款	3,486,122	8,460,111	34,559,906	460,487
其他流動負債				
淨資產	457,773,875	2,959,177	411,853,677	61,210,663
資產負債淨額	457,773,875	2,959,177	411,853,677	61,210,663
資產負債淨額	457,773,875	2,959,177	411,853,677	61,210,663
附註				
保管有價證券				
保管品				
保證品	59,254,731	1,660,840	6,011,532,381	
債權憑證	5	2,223	2,120	
待抵銷債權憑證	-5	-2,223	-2,120	
應付保管有價證券				
應付保管品				
應付保證品	59,254,731	1,660,840	6,011,532,381	

臺北市總決算

平衡表科目明細表

中華民國109年12月31日　　單位：新臺幣元

科目 ＼ 機關名稱	臺北市政府工務局水利工程處	臺北市政府工務局新建工程處	臺北市政府工務局公園路燈工程管理處	臺北市政府工務局衛生下水道工程處
資產	887,633,302	3,496,326,250	681,221,567	880,335,741
流動資產	887,633,302	3,496,326,250	681,221,567	880,335,741
現金	426,841,567	2,349,319,512	493,352,512	309,541,288
應收款項	8,273,331	51,130,495	5,175,918	177,540,655
應收其他基金款		856,972		
應收其他政府款		15,000,000		
存貨	6,039,059	19,424	2,225,075	
暫付款	365,501,892	854,518,404	118,215,630	239,341,061
預付款	80,977,453	225,481,043	62,172,432	153,912,737
預付其他基金款				
預付其他政府款				
存出保證金		400	80,000	
其他流動資產				
負債	858,531,247	3,538,602,612	643,326,944	548,974,519
流動負債	858,531,247	3,538,602,612	643,326,944	548,974,519
應付款項	28,798,274	328,644,137	31,758,802	92,170
暫收款				
預收款	37,372,014	6,120,559		
預收其他政府款	17,500			
存入保證金	241,087,695	349,942,609	258,823,085	191,916,873
應付代收款	538,363,287	2,845,309,267	349,427,793	348,362,856
應付保管款	12,892,477	8,586,040	3,317,264	8,602,620
其他流動負債				
淨資產	29,102,055	-42,276,362	37,894,623	331,361,222
資產負債淨額	29,102,055	-42,276,362	37,894,623	331,361,222
資產負債淨額	29,102,055	-42,276,362	37,894,623	331,361,222
附註				
保管有價證券				
保管品				
保證品	693,726,987	4,181,880,697	91,782,903	960,111,939
債權憑證	769	15	1,320	5
待抵銷債權憑證	-769	-15	-1,320	-5
應付保管有價證券				
應付保管品				
應付保證品	693,726,987	4,181,880,697	91,782,903	960,111,939

臺北市總決算

平衡表科目明細表

中華民國109年12月31日　　單位：新臺幣元

科目 ＼ 機關名稱	臺北市政府工務局大地工程處	臺北市政府交通局主管小計	臺北市政府交通局	臺北市停車管理工程處
資產	378,347,399	1,682,544,209	22,596,884	179,104
流動資產	378,347,399	1,682,544,209	22,596,884	179,104
現金	343,063,581	790,827,483	21,678,884	
應收款項	1,553,751	883,198,223	918,000	150,541
應收其他基金款				
應收其他政府款				
存貨				
暫付款	33,686,769	204,896		
預付款	43,298	8,313,607		28,563
預付其他基金款				
預付其他政府款				
存出保證金				
其他流動資產				
負債	383,785,923	796,254,218	21,678,884	
流動負債	383,785,923	796,254,218	21,678,884	
應付款項	5,435,573	3,782,289		
暫收款		131,136,789		
預收款				
預收其他政府款	1,600,000	1,439,550		
存入保證金	158,140,259	93,904,272	14,477,600	
應付代收款	217,909,073	492,362,194	2,605,930	
應付保管款	701,018	73,629,124	4,595,354	
其他流動負債				
淨資產	-5,438,524	886,289,991	918,000	179,104
資產負債淨額	-5,438,524	886,289,991	918,000	179,104
資產負債淨額	-5,438,524	886,289,991	918,000	179,104
附註				
保管有價證券		126,522		
保管品		9,811,814		
保證品	84,029,855	243,184,867	12,150,000	
債權憑證	11	69,481	3	25
待抵銷債權憑證	-11	-69,481	-3	-25
應付保管有價證券		126,522		
應付保管品		9,811,814		
應付保證品	84,029,855	243,184,867	12,150,000	

臺北市總決算

平衡表科目明細表

中華民國109年12月31日　　單位：新臺幣元

科目 ＼ 機關名稱	臺北市交通管制工程處	臺北市公共運輸處	臺北市交通事件裁決所	臺北市監理處
資產	44,137,188	540,049,252	1,028,105,961	47,475,820
流動資產	44,137,188	540,049,252	1,028,105,961	47,475,820
現金	41,800,147	525,097,891	202,250,561	
應收款項		8,897,111	825,756,751	47,475,820
應收其他基金款				
應收其他政府款				
存貨				
暫付款		106,247	98,649	
預付款	2,337,041	5,948,003		
預付其他基金款				
預付其他政府款				
存出保證金				
其他流動資產				
負債	44,156,036	528,070,088	202,349,210	
流動負債	44,156,036	528,070,088	202,349,210	
應付款項	2,355,889	1,426,400		
暫收款			131,136,789	
預收款				
預收其他政府款		1,439,550		
存入保證金	39,741,657	37,088,174	2,596,841	
應付代收款	1,661,564	487,878,072	216,628	
應付保管款	396,926	237,892	68,398,952	
其他流動負債				
淨資產	-18,848	11,979,164	825,756,751	47,475,820
資產負債淨額	-18,848	11,979,164	825,756,751	47,475,820
資產負債淨額	-18,848	11,979,164	825,756,751	47,475,820
附註				
保管有價證券			126,522	
保管品		9,811,814		
保證品	42,063,667	177,471,200	11,500,000	
債權憑證	4	2,011	61,513	5,925
待抵銷債權憑證	-4	-2,011	-61,513	-5,925
應付保管有價證券			126,522	
應付保管品		9,811,814		
應付保證品	42,063,667	177,471,200	11,500,000	

臺北市總決算

平衡表科目明細表

中華民國109年12月31日　　單位：新臺幣元

科目 ＼ 機關名稱	臺北市政府社會局主管小計	臺北市政府社會局	臺北市立陽明教養院	臺北市立浩然敬老院
資產	2,715,279,209	2,642,257,742	20,989,633	19,667,327
流動資產	2,715,279,209	2,642,257,742	20,989,633	19,667,327
現金	811,730,857	744,560,648	20,982,633	19,663,327
應收款項	695,676,339	694,885,701		
應收其他基金款	2,038,936	2,038,936		
應收其他政府款	19,699,000	19,699,000		
存貨				
暫付款	421,028,575	416,117,613		
預付款	764,866,408	764,784,000		
預付其他基金款				
預付其他政府款				
存出保證金	239,094	171,844	7,000	4,000
其他流動資產				
負債	2,258,531,945	2,186,348,047	20,982,633	19,663,327
流動負債	2,258,531,945	2,186,348,047	20,982,633	19,663,327
應付款項	753,528,016	753,528,016		
暫收款				
預收款	17,639	17,639		
預收其他政府款	272,226,858	272,124,131		
存入保證金	50,025,470	35,594,573	6,135,510	6,643,335
應付代收款	1,135,408,774	1,108,398,607	11,801,667	4,639,081
應付保管款	47,325,188	16,685,081	3,045,456	8,380,911
其他流動負債				
淨資產	456,747,264	455,909,695	7,000	4,000
資產負債淨額	456,747,264	455,909,695	7,000	4,000
資產負債淨額	456,747,264	455,909,695	7,000	4,000
附註				
保管有價證券	74,373,910	73,373,910		1,000,000
保管品				
保證品	25,416,991	1,760,000	23,656,991	
債權憑證	571	570	1	
待抵銷債權憑證	-571	-570	-1	
應付保管有價證券	74,373,910	73,373,910		1,000,000
應付保管品				
應付保證品	25,416,991	1,760,000	23,656,991	

臺北市總決算

平衡表科目明細表

中華民國109年12月31日　　單位：新臺幣元

科　目 ＼ 機關名稱	臺北市家庭暴力暨性侵害防治中心	臺北市政府勞動局主管小計	臺北市政府勞動局	臺北市就業服務處
資產	32,364,507	284,986,118	157,148,441	109,663,902
流動資產	32,364,507	284,986,118	157,148,441	109,663,902
現金	26,524,249	88,686,244	20,308,262	53,194,143
應收款項	790,638	140,133,940	136,249,733	3,884,207
應收其他基金款				
應收其他政府款				
存貨		688,714		
暫付款	4,910,962	31,004,826	381,610	28,322,994
預付款	82,408	24,444,007	205,836	24,238,171
預付其他基金款				
預付其他政府款				
存出保證金	56,250	28,387	3,000	24,387
其他流動資產				
負債	31,537,938	119,815,324	20,689,872	81,517,137
流動負債	31,537,938	119,815,324	20,689,872	81,517,137
應付款項				
暫收款		7,500	7,500	
預收款				
預收其他政府款	102,727			
存入保證金	1,652,052	8,157,463	476,342	2,826,864
應付代收款	10,569,419	98,316,344	15,863,503	73,263,510
應付保管款	19,213,740	13,334,017	4,342,527	5,426,763
其他流動負債				
淨資產	826,569	165,170,794	136,458,569	28,146,765
資產負債淨額	826,569	165,170,794	136,458,569	28,146,765
資產負債淨額	826,569	165,170,794	136,458,569	28,146,765
附註				
保管有價證券				
保管品				
保證品		2,716,463		1,566,463
債權憑證		2,863	2,847	16
待抵銷債權憑證		-2,863	-2,847	-16
應付保管有價證券				
應付保管品				
應付保證品		2,716,463		1,566,463

臺北市總決算

平衡表科目明細表

中華民國109年12月31日　　單位：新臺幣元

科目 \ 機關名稱	臺北市職能發展學院	臺北市勞動檢查處	臺北市勞動力重建運用處	臺北市政府警察局主管小計
資產	4,064,259	1,905,002	12,204,514	509,142,806
流動資產	4,064,259	1,905,002	12,204,514	509,142,806
現金	3,375,545	1,904,002	9,904,292	134,628,126
應收款項				114,510,025
應收其他基金款				
應收其他政府款				
存貨	688,714			
暫付款			2,300,222	19,580
預付款				251,208,368
預付其他基金款				8,748,707
預付其他政府款				
存出保證金		1,000		28,000
其他流動資產				
負債	3,499,799	1,904,002	12,204,514	141,488,725
流動負債	3,499,799	1,904,002	12,204,514	141,488,725
應付款項				6,841,019
暫收款				
預收款				4,490
預收其他政府款				
存入保證金	668,835	432,342	3,753,080	45,373,454
應付代收款	553,189	184,708	8,451,434	65,310,616
應付保管款	2,277,775	1,286,952		23,959,146
其他流動負債				
淨資產	564,460	1,000		367,654,081
資產負債淨額	564,460	1,000		367,654,081
資產負債淨額	564,460	1,000		367,654,081
附註				
保管有價證券				
保管品				
保證品	850,000		300,000	342,175,491
債權憑證				105,012
待抵銷債權憑證				-105,012
應付保管有價證券				
應付保管品				
應付保證品	850,000		300,000	342,175,491

臺北市總決算

平衡表科目明細表

中華民國109年12月31日　　單位：新臺幣元

科目 ＼ 機關名稱	臺北市政府警察局	臺北市政府衛生局主管小計	臺北市政府衛生局	臺北市松山區健康服務中心
資產	509,142,806	1,590,129,252	1,541,796,246	86,673
流動資產	509,142,806	1,590,129,252	1,541,796,246	86,673
現金	134,628,126	788,363,518	785,193,663	86,673
應收款項	114,510,025	178,930,821	178,930,821	
應收其他基金款				
應收其他政府款				
存貨				
暫付款	19,580	86,527,162	86,383,598	
預付款	251,208,368	305,188,430	260,168,843	
預付其他基金款	8,748,707	168,090,541	168,090,541	
預付其他政府款		63,027,980	63,027,980	
存出保證金	28,000	800	800	
其他流動資產				
負債	141,488,725	1,076,764,280	1,073,450,861	86,673
流動負債	141,488,725	1,076,764,280	1,073,450,861	86,673
應付款項	6,841,019			
暫收款		1,915,013	1,915,013	
預收款	4,490			
預收其他政府款		201,873,600	201,873,600	
存入保證金	45,373,454	9,165,950	8,054,525	20,000
應付代收款	65,310,616	848,639,665	847,034,765	66,673
應付保管款	23,959,146	15,170,052	14,572,958	
其他流動負債				
淨資產	367,654,081	513,364,972	468,345,385	
資產負債淨額	367,654,081	513,364,972	468,345,385	
資產負債淨額	367,654,081	513,364,972	468,345,385	
附註				
保管有價證券		1,733,146	1,120,100	131,000
保管品				
保證品	342,175,491	1,280,637,553	1,280,637,553	
債權憑證	105,012	1,311	1,311	
待抵銷債權憑證	-105,012	-1,311	-1,311	
應付保管有價證券		1,733,146	1,120,100	131,000
應付保管品				
應付保證品	342,175,491	1,280,637,553	1,280,637,553	

臺北市總決算

平衡表科目明細表

中華民國109年12月31日　　單位：新臺幣元

科目 ＼ 機關名稱	臺北市信義區健康服務中心	臺北市大安區健康服務中心	臺北市中山區健康服務中心	臺北市中正區健康服務中心
資產	45,173,572	333,700	183,430	1,352,780
流動資產	45,173,572	333,700	183,430	1,352,780
現金	153,985	256,064	183,430	1,323,273
應收款項				
應收其他基金款				
應收其他政府款				
存貨				
暫付款		77,636		29,507
預付款	45,019,587			
預付其他基金款				
預付其他政府款				
存出保證金				
其他流動資產				
負債	153,985	333,700	183,430	1,352,780
流動負債	153,985	333,700	183,430	1,352,780
應付款項				
暫收款				
預收款				
預收其他政府款				
存入保證金		7,447	42,350	679,086
應付代收款	153,985	201,423		342,510
應付保管款		124,830	141,080	331,184
其他流動負債				
淨資產	45,019,587			
資產負債淨額	45,019,587			
資產負債淨額	45,019,587			
附註				
保管有價證券	16,000		68,000	
保管品				
保證品				
債權憑證				
待抵銷債權憑證				
應付保管有價證券	16,000		68,000	
應付保管品				
應付保證品				

臺北市總決算

平衡表科目明細表

中華民國109年12月31日　　單位：新臺幣元

科目 ＼ 機關名稱	臺北市大同區健康服務中心	臺北市萬華區健康服務中心	臺北市文山區健康服務中心	臺北市南港區健康服務中心
資產	109,474	503,292	241,165	91,918
流動資產	109,474	503,292	241,165	91,918
現金	109,474	503,292	204,744	91,918
應收款項				
應收其他基金款				
應收其他政府款				
存貨				
暫付款			36,421	
預付款				
預付其他基金款				
預付其他政府款				
存出保證金				
其他流動資產				
負債	109,474	503,292	241,165	91,918
流動負債	109,474	503,292	241,165	91,918
應付款項				
暫收款				
預收款				
預收其他政府款				
存入保證金		185,820	30,000	
應付代收款	109,474	317,472	211,165	91,918
應付保管款				
其他流動負債				
淨資產				
資產負債淨額				
資產負債淨額				
附註				
保管有價證券		28,246	500	98,500
保管品				
保證品				
債權憑證				
待抵銷債權憑證				
應付保管有價證券		28,246	500	98,500
應付保管品				
應付保證品				

臺北市總決算

平衡表科目明細表

中華民國109年12月31日　　單位：新臺幣元

科目 ＼ 機關名稱	臺北市內湖區健康服務中心	臺北市士林區健康服務中心	臺北市北投區健康服務中心	臺北市政府環境保護局主管小計
資產	54,950	148,499	53,553	465,170,152
流動資產	54,950	148,499	53,553	465,170,152
現金	54,950	148,499	53,553	258,611,076
應收款項				69,553,975
應收其他基金款				
應收其他政府款				
存貨				616,294
暫付款				
預付款				103,019,254
預付其他基金款				33,282,353
預付其他政府款				
存出保證金				87,200
其他流動資產				
負債	54,950	148,499	53,553	270,611,196
流動負債	54,950	148,499	53,553	270,611,196
應付款項				11,252,220
暫收款				673,476
預收款				747,900
預收其他政府款				
存入保證金		146,722		156,443,929
應付代收款	54,950	1,777	53,553	81,225,612
應付保管款				20,268,059
其他流動負債				
淨資產				194,558,956
資產負債淨額				194,558,956
資產負債淨額				194,558,956
附註				
保管有價證券	106,500	72,100	92,200	
保管品				
保證品				109,218,381
債權憑證				39,920
待抵銷債權憑證				-39,920
應付保管有價證券	106,500	72,100	92,200	
應付保管品				
應付保證品				109,218,381

臺北市總決算

平衡表科目明細表

中華民國109年12月31日　　單位：新臺幣元

科目 ＼ 機關名稱	臺北市政府環境保護局	臺北市政府環境保護局環保稽查大隊	臺北市政府環境保護局內湖垃圾焚化廠	臺北市政府環境保護局木柵垃圾焚化廠
資產	354,514,697	63,962,724	9,423,107	12,768,137
流動資產	354,514,697	63,962,724	9,423,107	12,768,137
現金	196,444,923	15,473,422	9,423,107	12,768,137
應收款項	30,925,589	38,628,386		
應收其他基金款				
應收其他政府款				
存貨	616,294			
暫付款				
預付款	93,160,038	9,859,216		
預付其他基金款	33,282,353			
預付其他政府款				
存出保證金	85,500	1,700		
其他流動資產				
負債	207,824,914	15,473,422	10,043,236	12,768,137
流動負債	207,824,914	15,473,422	10,043,236	12,768,137
應付款項	11,252,220			
暫收款		673,476		
預收款	127,771		620,129	
預收其他政府款				
存入保證金	116,558,751	2,334,471	8,988,455	10,613,484
應付代收款	73,211,953	619,348		1,365,550
應付保管款	6,674,219	11,846,127	434,652	789,103
其他流動負債				
淨資產	146,689,783	48,489,302	-620,129	
資產負債淨額	146,689,783	48,489,302	-620,129	
資產負債淨額	146,689,783	48,489,302	-620,129	
附註				
保管有價證券				
保管品				
保證品	64,697,336		6,207,284	27,811,761
債權憑證	28	39,887	2	2
待抵銷債權憑證	-28	-39,887	-2	-2
應付保管有價證券				
應付保管品				
應付保證品	64,697,336		6,207,284	27,811,761

臺北市總決算

平衡表科目明細表

中華民國109年12月31日　　單位：新臺幣元

科目 ＼ 機關名稱	臺北市政府環境保護局北投垃圾焚化廠	臺北市政府都市發展局主管小計	臺北市政府都市發展局	臺北市都市更新處
資產	24,501,487	4,606,949,839	945,661,477	1,308,101,033
流動資產	24,501,487	4,606,949,839	945,661,477	1,308,101,033
現金	24,501,487	2,350,614,687	29,411,944	7,968,195
應收款項		117,667,962	85,870,823	
應收其他基金款		2,103,718,336	803,718,336	1,300,000,000
應收其他政府款		3,420,000	3,420,000	
存貨				
暫付款		2,600,516	2,475,378	125,138
預付款		28,920,238	20,764,996	
預付其他基金款				
預付其他政府款				
存出保證金		8,100		7,700
其他流動資產				
負債	24,501,487	2,359,471,494	36,163,015	8,093,333
流動負債	24,501,487	2,359,471,494	36,163,015	8,093,333
應付款項		6,256,291	4,275,693	
暫收款				
預收款				
預收其他政府款				
存入保證金	17,948,768	1,404,341,044	3,283,482	5,058,066
應付代收款	6,028,761	931,784,901	27,130,139	2,914,922
應付保管款	523,958	17,089,258	1,473,701	120,345
其他流動負債				
淨資產		2,247,478,345	909,498,462	1,300,007,700
資產負債淨額		2,247,478,345	909,498,462	1,300,007,700
資產負債淨額		2,247,478,345	909,498,462	1,300,007,700
附註				
保管有價證券				
保管品				
保證品	10,502,000	1,051,646,469	2,282,769	
債權憑證	1	1,043	96	
待抵銷債權憑證	-1	-1,043	-96	
應付保管有價證券				
應付保管品				
應付保證品	10,502,000	1,051,646,469	2,282,769	

臺北市總決算

平衡表科目明細表

中華民國109年12月31日　　單位：新臺幣元

科目 ＼ 機關名稱	臺北市建築管理工程處	臺北市政府文化局主管小計	臺北市政府文化局	臺北市中山堂管理所
資產	2,353,187,329	1,301,287,312	1,230,588,363	4,847,056
流動資產	2,353,187,329	1,301,287,312	1,230,588,363	4,847,056
現金	2,313,234,548	475,551,309	447,548,534	4,847,056
應收款項	31,797,139	24,637,504	23,885,612	
應收其他基金款				
應收其他政府款		87,688,864	87,166,235	
存貨				
暫付款		6,429,447	6,429,447	
預付款	8,155,242	706,945,188	665,523,535	
預付其他基金款				
預付其他政府款				
存出保證金	400	35,000	35,000	
其他流動資產				
負債	2,315,215,146	1,215,363,910	1,180,931,582	4,847,056
流動負債	2,315,215,146	1,215,363,910	1,180,931,582	4,847,056
應付款項	1,980,598	726,054,173	726,054,173	
暫收款				
預收款		7,328,981	899,428	
預收其他政府款				
存入保證金	1,395,999,496	63,285,758	44,707,595	4,037,210
應付代收款	901,739,840	394,318,178	386,734,774	809,846
應付保管款	15,495,212	24,376,820	22,535,612	
其他流動負債				
淨資產	37,972,183	85,923,402	49,656,781	
資產負債淨額	37,972,183	85,923,402	49,656,781	
資產負債淨額	37,972,183	85,923,402	49,656,781	
附註				
保管有價證券		106,000		106,000
保管品		10,000		10,000
保證品	1,049,363,700	111,115,801	107,995,142	
債權憑證	947	3	2	
待抵銷債權憑證	-947	-3	-2	
應付保管有價證券		106,000		106,000
應付保管品		10,000		10,000
應付保證品	1,049,363,700	111,115,801	107,995,142	

臺北市總決算

平衡表科目明細表

中華民國109年12月31日　　單位：新臺幣元

科目 \ 機關名稱	臺北市立文獻館	臺北市立美術館	臺北市立交響樂團	臺北市立國樂團
資產	1,469,527	57,417,043	1,864,598	1,685,284
流動資產	1,469,527	57,417,043	1,864,598	1,685,284
現金	826,545	15,493,553	1,864,598	1,685,284
應收款項		751,892		
應收其他基金款				
應收其他政府款	522,629			
存貨				
暫付款				
預付款	120,353	41,171,598		
預付其他基金款				
預付其他政府款				
存出保證金				
其他流動資產				
負債	826,545	15,493,553	1,864,598	1,685,284
流動負債	826,545	15,493,553	1,864,598	1,685,284
應付款項				
暫收款				
預收款				
預收其他政府款				
存入保證金	825,611	8,223,349	1,250,537	1,034,940
應付代收款	934	5,847,818	195,239	650,344
應付保管款		1,422,386	418,822	
其他流動負債				
淨資產	642,982	41,923,490		
資產負債淨額	642,982	41,923,490		
資產負債淨額	642,982	41,923,490		
附註				
保管有價證券				
保管品				
保證品		3,105,659		
債權憑證		1		
待抵銷債權憑證		-1		
應付保管有價證券				
應付保管品				
應付保證品		3,105,659		

臺北市總決算

平衡表科目明細表

中華民國109年12月31日

單位：新臺幣元

科目 \ 機關名稱	臺北市藝文推廣處	臺北市政府消防局主管小計	臺北市政府消防局	臺北翡翠水庫管理局主管小計
資產	3,415,441	110,538,197	110,538,197	7,432,043
流動資產	3,415,441	110,538,197	110,538,197	7,432,043
現金	3,285,739	82,875,245	82,875,245	7,357,901
應收款項		2,405,587	2,405,587	
應收其他基金款				
應收其他政府款				
存貨				
暫付款		5,141,073	5,141,073	74,142
預付款	129,702	20,104,292	20,104,292	
預付其他基金款				
預付其他政府款				
存出保證金		12,000	12,000	
其他流動資產				
負債	9,715,292	92,922,172	92,922,172	7,432,043
流動負債	9,715,292	92,922,172	92,922,172	7,432,043
應付款項		4,905,854	4,905,854	
暫收款				
預收款	6,429,553			
預收其他政府款				
存入保證金	3,206,516	25,314,494	25,314,494	4,790,989
應付代收款	79,223	52,934,318	52,934,318	1,565,110
應付保管款		9,767,506	9,767,506	1,075,944
其他流動負債				
淨資產	-6,299,851	17,616,025	17,616,025	
資產負債淨額	-6,299,851	17,616,025	17,616,025	
資產負債淨額	-6,299,851	17,616,025	17,616,025	
附註				
保管有價證券				
保管品				
保證品	15,000	22,161,181	22,161,181	73,031
債權憑證		80	80	
待抵銷債權憑證		-80	-80	
應付保管有價證券				
應付保管品				
應付保證品	15,000	22,161,181	22,161,181	73,031

臺北市總決算

平衡表科目明細表

中華民國109年12月31日　　單位：新臺幣元

科目 ＼ 機關名稱	臺北翡翠水庫管理局	臺北市政府觀光傳播局主管小計	臺北市政府觀光傳播局	臺北廣播電臺
資產	7,432,043	545,670,457	539,047,213	6,623,244
流動資產	7,432,043	545,670,457	539,047,213	6,623,244
現金	7,357,901	501,160,885	494,573,813	6,587,072
應收款項		19,200,895	19,200,895	
應收其他基金款				
應收其他政府款		4,671,078	4,671,078	
存貨				
暫付款	74,142	3,533,675	3,501,503	32,172
預付款		16,726,646	16,726,646	
預付其他基金款				
預付其他政府款				
存出保證金		377,278	373,278	4,000
其他流動資產				
負債	7,432,043	514,694,560	508,075,316	6,619,244
流動負債	7,432,043	514,694,560	508,075,316	6,619,244
應付款項				
暫收款				
預收款				
預收其他政府款		10,000,000	10,000,000	
存入保證金	4,790,989	8,805,454	8,480,817	324,637
應付代收款	1,565,110	475,623,778	475,245,574	378,204
應付保管款	1,075,944	20,265,328	14,348,925	5,916,403
其他流動負債				
淨資產		30,975,897	30,971,897	4,000
資產負債淨額		30,975,897	30,971,897	4,000
資產負債淨額		30,975,897	30,971,897	4,000
附註				
保管有價證券				
保管品				
保證品	73,031			
債權憑證		50	50	
待抵銷債權憑證		-50	-50	
應付保管有價證券				
應付保管品				
應付保證品	73,031			

臺北市總決算

平衡表科目明細表

中華民國109年12月31日　　單位：新臺幣元

科目 ＼ 機關名稱	臺北市政府地政局主管小計	臺北市政府地政局	臺北市政府地政局土地開發總隊	臺北市松山地政事務所
資產	1,720,178,068	1,712,053,534	1,143,691	571,902
流動資產	1,720,178,068	1,712,053,534	1,143,691	571,902
現金	1,716,151,002	1,709,233,907	1,143,691	366,215
應收款項	3,985,520	2,779,227		205,687
應收其他基金款				
應收其他政府款				
存貨				
暫付款	41,146	40,000		
預付款				
預付其他基金款				
預付其他政府款				
存出保證金	400	400		
其他流動資產				
負債	1,716,192,148	1,709,273,907	1,143,691	366,215
流動負債	1,716,192,148	1,709,273,907	1,143,691	366,215
應付款項				
暫收款	267,484			90,350
預收款				
預收其他政府款				
存入保證金	8,484,004	2,913,010	842,161	239,167
應付代收款	10,622,373	9,542,610	301,530	36,698
應付保管款	1,696,818,287	1,696,818,287		
其他流動負債				
淨資產	3,985,920	2,779,627		205,687
資產負債淨額	3,985,920	2,779,627		205,687
資產負債淨額	3,985,920	2,779,627		205,687
附註				
保管有價證券				
保管品				
保證品	5,747,063	5,747,063		
債權憑證	231	66		32
待抵銷債權憑證	-231	-66		-32
應付保管有價證券				
應付保管品				
應付保證品	5,747,063	5,747,063		

臺北市總決算

平衡表科目明細表

中華民國109年12月31日　　單位：新臺幣元

科目 ＼ 機關名稱	臺北市大安地政事務所	臺北市中山地政事務所	臺北市古亭地政事務所	臺北市建成地政事務所
資產	3,061,379	1,539,678	350,896	531,870
流動資產	3,061,379	1,539,678	350,896	531,870
現金	3,011,827	1,221,491	339,039	225,025
應收款項	49,552	318,187	11,857	306,845
應收其他基金款				
應收其他政府款				
存貨				
暫付款				
預付款				
預付其他基金款				
預付其他政府款				
存出保證金				
其他流動資產				
負債	3,011,827	1,221,491	339,039	225,025
流動負債	3,011,827	1,221,491	339,039	225,025
應付款項				
暫收款		24,927		123
預收款				
預收其他政府款				
存入保證金	3,011,827	780,029	339,039	199,902
應付代收款		416,535		25,000
應付保管款				
其他流動負債				
淨資產	49,552	318,187	11,857	306,845
資產負債淨額	49,552	318,187	11,857	306,845
資產負債淨額	49,552	318,187	11,857	306,845
附註				
保管有價證券				
保管品				
保證品				
債權憑證	22	27	7	51
待抵銷債權憑證	-22	-27	-7	-51
應付保管有價證券				
應付保管品				
應付保證品				

臺北市總決算

平衡表科目明細表

中華民國109年12月31日　　單位：新臺幣元

科目 ＼ 機關名稱	臺北市士林地政事務所	臺北市政府兵役局主管小計	臺北市政府兵役局	臺北自來水事業處主管小計
資產	925,118	2,659,961	2,659,961	175,898,222
流動資產	925,118	2,659,961	2,659,961	175,898,222
現金	609,807	2,346,814	2,346,814	8,613,057
應收款項	314,165			
應收其他基金款				167,285,165
應收其他政府款				
存貨				
暫付款	1,146			
預付款		313,147	313,147	
預付其他基金款				
預付其他政府款				
存出保證金				
其他流動資產				
負債	610,953	2,346,814	2,346,814	11,601,316
流動負債	610,953	2,346,814	2,346,814	11,601,316
應付款項				2,988,259
暫收款	152,084			
預收款				
預收其他政府款				
存入保證金	158,869	840,594	840,594	6,772,304
應付代收款	300,000	945,472	945,472	1,840,753
應付保管款		560,748	560,748	
其他流動負債				
淨資產	314,165	313,147	313,147	164,296,906
資產負債淨額	314,165	313,147	313,147	164,296,906
資產負債淨額	314,165	313,147	313,147	164,296,906
附註				
保管有價證券				
保管品				
保證品				
債權憑證	26			
待抵銷債權憑證	-26			
應付保管有價證券				
應付保管品				
應付保證品				

臺北市總決算

平衡表科目明細表

中華民國109年12月31日　　單位：新臺幣元

科目 ＼ 機關名稱	臺北自來水事業處	臺北市政府體育局主管小計	臺北市政府體育局	臺北市政府資訊局主管小計
資產	175,898,222	63,249,705	63,249,705	70,867,516
流動資產	175,898,222	63,249,705	63,249,705	70,867,516
現金	8,613,057	52,129,206	52,129,206	70,777,516
應收款項		314,120	314,120	
應收其他基金款	167,285,165			
應收其他政府款		6,727,975	6,727,975	
存貨				
暫付款				
預付款		3,898,404	3,898,404	90,000
預付其他基金款				
預付其他政府款				
存出保證金		180,000	180,000	
其他流動資產				
負債	11,601,316	52,720,062	52,720,062	82,412,486
流動負債	11,601,316	52,720,062	52,720,062	82,412,486
應付款項	2,988,259			11,634,970
暫收款				
預收款		590,856	590,856	
預收其他政府款				
存入保證金	6,772,304	46,709,190	46,709,190	64,524,372
應付代收款	1,840,753	5,236,546	5,236,546	3,685,267
應付保管款		183,470	183,470	2,567,877
其他流動負債				
淨資產	164,296,906	10,529,643	10,529,643	-11,544,970
資產負債淨額	164,296,906	10,529,643	10,529,643	-11,544,970
資產負債淨額	164,296,906	10,529,643	10,529,643	-11,544,970
附註				
保管有價證券				113,780,000
保管品				
保證品		517,863,810	517,863,810	77,880,000
債權憑證		6	6	
待抵銷債權憑證		-6	-6	
應付保管有價證券				113,780,000
應付保管品				
應付保證品		517,863,810	517,863,810	77,880,000

臺北市總決算

平衡表科目明細表

中華民國109年12月31日

單位：新臺幣元

科目 \ 機關名稱	臺北市政府資訊局	臺北市政府法務局主管小計	臺北市政府法務局	臺北市政府捷運工程局主管小計
資產	70,867,516	12,476,882	12,476,882	21,863,101
流動資產	70,867,516	12,476,882	12,476,882	21,863,101
現金	70,777,516	11,622,882	11,622,882	4,721,831
應收款項		854,000	854,000	
應收其他基金款				
應收其他政府款				
存貨				
暫付款				
預付款	90,000			17,141,270
預付其他基金款				
預付其他政府款				
存出保證金				
其他流動資產				
負債	82,412,486	11,622,882	11,622,882	4,721,831
流動負債	82,412,486	11,622,882	11,622,882	4,721,831
應付款項	11,634,970			
暫收款				
預收款				
預收其他政府款				
存入保證金	64,524,372	1,271,651	1,271,651	3,595,955
應付代收款	3,685,267			1,125,876
應付保管款	2,567,877	10,351,231	10,351,231	
其他流動負債				
淨資產	-11,544,970	854,000	854,000	17,141,270
資產負債淨額	-11,544,970	854,000	854,000	17,141,270
資產負債淨額	-11,544,970	854,000	854,000	17,141,270
附註				
保管有價證券	113,780,000			
保管品				
保證品	77,880,000			
債權憑證		1	1	
待抵銷債權憑證		-1	-1	
應付保管有價證券	113,780,000			
應付保管品				
應付保證品	77,880,000			

臺北市總決算

平衡表科目明細表

中華民國109年12月31日　　單位：新臺幣元

科目 ＼ 機關名稱	臺北市政府捷運工程局	臺北市政府捷運工程局機電系統工程處	臺北市政府捷運工程局第一區工程處	臺北市政府捷運工程局第二區工程處
資產	3,772,621		949,210	17,141,270
流動資產	3,772,621		949,210	17,141,270
現金	3,772,621		949,210	
應收款項				
應收其他基金款				
應收其他政府款				
存貨				
暫付款				
預付款				17,141,270
預付其他基金款				
預付其他政府款				
存出保證金				
其他流動資產				
負債	3,772,621		949,210	
流動負債	3,772,621		949,210	
應付款項				
暫收款				
預收款				
預收其他政府款				
存入保證金	3,595,955			
應付代收款	176,666		949,210	
應付保管款				
其他流動負債				
淨資產				17,141,270
資產負債淨額				17,141,270
資產負債淨額				17,141,270
附註				
保管有價證券				
保管品				
保證品				
債權憑證				
待抵銷債權憑證				
應付保管有價證券				
應付保管品				
應付保證品				

臺北市總決算

平衡表科目明細表

中華民國109年12月31日

單位：新臺幣元

科目 \ 機關名稱	融資調度主管小計	臺北市政府財政局	特別決算小計	臺北都會區大眾捷運系統建設計畫第一期工程
資產	51,114,331,899	51,114,331,899	35,249,583,233	
流動資產	51,114,331,899	51,114,331,899	35,249,583,233	
現金			17,048,288	
應收款項	51,114,331,899	51,114,331,899	33,041,877,984	
應收其他基金款				
應收其他政府款			2,180,730,722	
存貨				
暫付款				
預付款			9,926,239	
預付其他基金款				
預付其他政府款				
存出保證金				
其他流動資產				
負債			2,943,114,890	
流動負債			2,943,114,890	
應付款項			2,926,066,602	
暫收款				
預收款				
預收其他政府款				
存入保證金			17,048,288	
應付代收款				
應付保管款				
其他流動負債				
淨資產	51,114,331,899	51,114,331,899	32,306,468,343	
資產負債淨額	51,114,331,899	51,114,331,899	32,306,468,343	
資產負債淨額	51,114,331,899	51,114,331,899	32,306,468,343	
附註				
保管有價證券				
保管品				
保證品			177,477,786	
債權憑證			3	
待抵銷債權憑證			-3	
應付保管有價證券				
應付保管品				
應付保證品			177,477,786	

臺北市總決算

平衡表科目明細表

中華民國109年12月31日　　單位：新臺幣元

科目 ＼ 機關名稱	臺北都會區大眾捷運系統建設計畫第二期工程	臺北都會區大眾捷運系統建設計畫第三期工程	臺北都會區大眾捷運系統建設計畫後續路網信義線	臺北都會區大眾捷運系統建設計畫後續路網松山線
資產		2,066,694,972	2,102,945,603	20,828,441,349
流動資產		2,066,694,972	2,102,945,603	20,828,441,349
現金		151,056	1,629,929	15,267,303
應收款項			2,094,706,478	20,695,670,197
應收其他基金款				
應收其他政府款		2,064,250,165		116,480,557
存貨				
暫付款				
預付款		2,293,751	6,609,196	1,023,292
預付其他基金款				
預付其他政府款				
存出保證金				
其他流動資產				
負債	4,365,467	2,347,757,865	38,709,149	544,789,223
流動負債	4,365,467	2,347,757,865	38,709,149	544,789,223
應付款項	4,365,467	2,347,606,809	37,079,220	529,521,920
暫收款				
預收款				
預收其他政府款				
存入保證金		151,056	1,629,929	15,267,303
應付代收款				
應付保管款				
其他流動負債				
淨資產	-4,365,467	-281,062,893	2,064,236,454	20,283,652,126
資產負債淨額	-4,365,467	-281,062,893	2,064,236,454	20,283,652,126
資產負債淨額	-4,365,467	-281,062,893	2,064,236,454	20,283,652,126
附註				
保管有價證券				
保管品				
保證品		1,458,319	23,826,974	152,192,493
債權憑證		3		
待抵銷債權憑證		-3		
應付保管有價證券				
應付保管品				
應付保證品		1,458,319	23,826,974	152,192,493

臺北市總決算

平衡表科目明細表

中華民國109年12月31日　　單位:新臺幣元

科目 ＼ 機關名稱	臺北文化體育園區開發案	公庫出納	調整沖銷	
資產	10,251,501,309	51,149,443,202	-10,559,066,834	
流動資產	10,251,501,309	51,149,443,202	-10,559,066,834	
現金		26,828,630,113	-9,991,042,900	
應收款項	10,251,501,309			
應收其他基金款				
應收其他政府款				
存貨				
暫付款				
預付款		24,320,813,089	-568,023,934	
預付其他基金款				
預付其他政府款				
存出保證金				
其他流動資產				
負債	7,493,186	101,470,321,710	-9,991,042,900	
流動負債	7,493,186	101,470,321,710	-9,991,042,900	
應付款項	7,493,186			
暫收款				
預收款				
預收其他政府款				
存入保證金				
應付代收款		367,966,136	-189,188,140	
應付保管款		101,102,355,574	-9,801,854,760	
其他流動負債				
淨資產	10,244,008,123	-50,320,878,508	-568,023,934	
資產負債淨額	10,244,008,123	-50,320,878,508	-568,023,934	
資產負債淨額	10,244,008,123	-50,320,878,508	-568,023,934	

【附註】：表列公庫出納相關欄位金額說明如下：

①預付款，包含本府各機關為因應政事急需使用之支出先行墊付未及透列預算之中央補助款5億6,802萬3,934元、市庫先行墊還長期借款193億元及市庫預付110年度1月份相關人事費44億5,278萬9,155元。

②應付代收款，包含各機關（含特別決算）及特種基金暫存健勞公保費代繳款分別為1億8,918萬8,140元及1億7,877萬7,996元。

③應付保管款，包含各機關（含特別決算）保管款98億185萬4,760元、臺北市立聯合醫院等21個特種基金納入集中支付金額870億50萬814元及向未納入集中支付之特種基金調借款43億元。

臺北市總決算

資本資產表科目明細表-長期投資

中華民國109年12月31日　　單位：新臺幣元

科目及投資事業名稱	投資成本	評價調整	合計	股數	備註
一、採權益法之股權投資	55,842,419,353	81,420,039,433	137,262,458,786	764,496,518	
(一)、公營事業	55,431,988,621	81,040,970,690	136,472,959,311	737,457,143	
臺北市動產質借處	1,008,342,340	386,584,825	1,394,927,165	-	
臺北大眾捷運股份有限公司	7,374,571,430	1,571,991,087	8,946,562,517	737,457,143	
臺北自來水事業處營業基金	23,329,596,327	66,042,393,182	89,371,989,509	-	
臺北都會區大眾捷運系統土地開發基金	17,599,664,391	12,889,198,514	30,488,862,905	-	
前臺北市公共汽車管理處	6,119,814,133	150,803,082	6,270,617,215	-	
(二)、民營企業及其他	410,430,732	379,068,743	789,499,475	27,039,375	
臺北農產運銷股份有限公司	43,200,000	76,012,542	119,212,542	21,600	
臺北漁產運銷股份有限公司	24,000,000	34,988,940	58,988,940	2,400	
臺北畜產運銷股份有限公司	24,000,000	6,861,047	30,861,047	2,400	
臺北花卉產銷股份有限公司	49,434,322	2,534,688	51,969,010	33,334	
大都會汽車客運股份有限公司	269,796,410	258,671,526	528,467,936	26,979,641	
二、非採權益法之股權投資	12,218,693,570	51,498,023,923	63,716,717,493	1,404,339,806	
富邦金融控股股份有限公司	11,590,093,440	51,124,086,884	62,714,180,324	1,341,479,793	
台灣電力股份有限公司	333,698,990	-	333,698,990	33,369,899	
台灣肥料股份有限公司	84,601,140	373,937,039	458,538,179	8,460,114	
臺大創新育成股份有限公司	10,200,000	-	10,200,000	1,020,000	
桃園大眾捷運股份有限公司	200,100,000	-	200,100,000	20,010,000	

臺北市總決算

資本資產表科目明細表-長期投資

中華民國109年12月31日　　單位：新臺幣元

科目及投資事業名稱	投資成本	評價調整	合計	股數	備註
三、其他長期投資	174,041,658,345	96,069,941,558	270,111,599,903		
作業基金	174,041,658,345	96,069,941,558	270,111,599,903		
臺北市輔助公教人員購置住宅及急難貸款基金	90,000,000	365,914,980	455,914,980		
臺北市市有財產開發基金	11,915,267,418	8,843,754,995	20,759,022,413		
臺北市立大學校務發展基金	8,662,566,230	-34,076,887	8,628,489,343		
臺北市市場發展基金	20,279,933,581	1,323,258,884	21,603,192,465		
臺北市共同管道基金	500,000,000	58,120,303	558,120,303		
臺北市公有收費停車場基金	24,449,203,932	29,370,184,630	53,819,388,562		
臺北市社會福利發展基金	1,100,000	21,263,277	22,363,277		
臺北市立聯合醫院醫療基金	19,038,257,907	10,292,260,647	29,330,518,554		
臺北市住宅基金	71,882,214,903	14,821,585,609	86,703,800,512		
臺北市都市更新基金	1,807,686,343	15,776,127,903	17,583,814,246		
臺北市文化設施發展基金	13,919,454,823	2,020,389,102	15,939,843,925		
臺北市實施平均地權基金	1,495,973,208	13,211,158,115	14,707,131,323		

臺北市總決算

資本資產表科目明細表-固定、遞耗、無形、其他資本資產

中華民國109年12月31日

單位:新臺幣元

項目	合計	臺北市議會主管小計	臺北市議會	臺北市政府主管小計
固定資產	9,511,158,845,554	7,002,849,441	7,002,849,441	85,468,895,934
土地	9,195,494,200,301	6,805,668,497	6,805,668,497	79,702,229,256
土地改良物	60,385,403,546	2,498,508	2,498,508	1,413,361
房屋建築及設備	175,992,366,126	143,971,338	143,971,338	4,742,761,141
機械及設備	15,615,861,247	26,393,723	26,393,723	255,880,226
交通及運輸設備	28,861,136,277	17,499,606	17,499,606	43,948,276
雜項設備	4,052,905,481	3,043,074	3,043,074	138,082,710
租賃資產	113,830,514			13,635,779
收藏品及傳承資產	15,569,605,263			47,859,340
購建中固定資產	15,073,536,799	3,774,695	3,774,695	523,085,845
無形資產	2,616,787,011	9,738,849	9,738,849	32,188,247
無形資產	2,616,787,011	9,738,849	9,738,849	32,188,247

臺北市總決算

資本資產表科目明細表-固定、遞耗、無形、其他資本資產

中華民國109年12月31日

單位:新臺幣元

項目	臺北市政府秘書處	臺北市市政大樓公共事務管理中心	臺北市政府主計處	臺北市政府人事處
固定資產	507,087,287	42,462,718,712	3,243,469	5,813,410
土地	490,643,423	39,806,975,000		
土地改良物	154,103			
房屋建築及設備	8,967,666	2,464,938,967	667,537	
機械及設備	4,464,270	99,421,994	1,198,858	5,052,091
交通及運輸設備	1,472,263	8,435,121	274,344	89,876
雜項設備	553,962	82,612,995	122,504	321,666
租賃資產	831,600	334,635	980,226	349,777
收藏品及傳承資產				
購建中固定資產				
無形資產	1,823,051	772,581	8,261,004	5,864,916
無形資產	1,823,051	772,581	8,261,004	5,864,916

臺北市總決算

資本資產表科目明細表-固定、遞耗、無形、其他資本資產

中華民國109年12月31日

單位:新臺幣元

項目	臺北市政府政風處	臺北市政府公務人員訓練處	臺北市政府研究發展考核委員會	臺北市都市計畫委員會
固定資產	1,307,035	3,707,596,597	213,387,669	756,642
土地		3,495,549,457	168,559,510	
土地改良物		148,441		
房屋建築及設備		177,367,655	42,630,314	
機械及設備	580,508	26,536,348	1,128,302	688,116
交通及運輸設備	278,876	1,928,699	146,174	2,926
雜項設備	162,666	5,623,939	520,923	17,190
租賃資產	284,985	442,058	402,446	48,410
收藏品及傳承資產				
購建中固定資產				
無形資產	3,854	372,897		
無形資產	3,854	372,897		

臺北市總決算

資本資產表科目明細表-固定、遞耗、無形、其他資本資產

中華民國109年12月31日

單位:新臺幣元

項目	臺北市政府原住民族事務委員會	臺北市政府客家事務委員會	臺北市松山區公所	臺北市信義區公所
固定資產	590,300,356	10,671,411,140	1,251,557,399	8,474,705,658
土地	405,660,201	10,446,792,687	1,001,701,365	8,039,344,488
土地改良物				
房屋建築及設備	177,362,225	104,043,481	222,471,372	130,208,196
機械及設備	2,820,414	4,271,376	21,864,340	6,526,540
交通及運輸設備	510,110	1,292,945	2,618,919	2,689,376
雜項設備	3,776,030	2,200,418	2,307,522	4,970,037
租賃資產	171,376	122,485	593,881	677,787
收藏品及傳承資產				
購建中固定資產		112,687,748		290,289,234
無形資產		1,624,017	9,847	810
無形資產		1,624,017	9,847	810

臺北市總決算

資本資產表科目明細表-固定、遞耗、無形、其他資本資產

中華民國109年12月31日

單位:新臺幣元

項目	臺北市大安區公所	臺北市中山區公所	臺北市中正區公所	臺北市大同區公所
固定資產	479,214,015	1,739,117,921	607,739,507	579,274,114
土地	348,954,137	1,590,416,873	564,473,241	482,271,973
土地改良物			930	
房屋建築及設備	110,389,256	133,050,271	33,723,483	84,307,572
機械及設備	10,368,648	5,026,344	4,340,533	4,421,461
交通及運輸設備	4,682,734	1,617,832	2,231,048	2,252,846
雜項設備	3,291,915	5,679,147	2,447,398	3,424,884
租賃資產	784,184	588,300	522,874	489,718
收藏品及傳承資產				
購建中固定資產	743,141	2,739,154		2,105,660
無形資產	89,354	12,828,483	200,225	
無形資產	89,354	12,828,483	200,225	

臺北市總決算

資本資產表科目明細表-固定、遞耗、無形、其他資本資產

中華民國109年12月31日

單位:新臺幣元

項目	臺北市萬華區公所	臺北市文山區公所	臺北市南港區公所	臺北市內湖區公所
固定資產	824,688,971	5,016,343,994	1,585,058,190	2,223,068,197
土地	615,650,089	4,632,565,939	1,474,553,344	1,990,736,185
土地改良物		1,071,736		
房屋建築及設備	172,408,679	305,361,395	91,991,748	150,967,055
機械及設備	8,132,403	24,199,040	5,148,872	6,401,757
交通及運輸設備	3,273,860	1,541,236	813,769	3,304,763
雜項設備	6,732,023	3,224,969	889,650	2,135,340
租賃資產	748,060	1,140,772	411,587	1,891,361
收藏品及傳承資產	856,200			47,003,140
購建中固定資產	16,887,657	47,238,907	11,249,220	20,628,596
無形資產	71,923	18,309	7,514	41,020
無形資產	71,923	18,309	7,514	41,020

臺北市總決算

資本資產表科目明細表-固定、遞耗、無形、其他資本資產

中華民國109年12月31日

單位:新臺幣元

項目	臺北市士林區公所	臺北市北投區公所	臺北市政府民政局主管小計	臺北市政府民政局
固定資產	3,479,152,663	1,045,352,988	21,892,471,769	3,466,616,647
土地	3,269,599,789	877,781,555	20,581,287,922	3,324,757,881
土地改良物		38,151	434,482	
房屋建築及設備	173,667,887	158,236,382	674,717,988	106,681,389
機械及設備	9,915,051	3,372,960	128,910,277	5,451,973
交通及運輸設備	2,759,953	1,730,606	4,767,746	562,647
雜項設備	5,518,962	1,548,570	16,059,198	1,148,615
租賃資產	688,512	1,130,745	4,317,482	637,102
收藏品及傳承資產			32,438,447	22,521,247
購建中固定資產	17,002,509	1,514,019	449,538,227	4,855,793
無形資產	198,442		2,675,519	1,216,521
無形資產	198,442		2,675,519	1,216,521

臺北市總決算

資本資產表科目明細表-固定、遞耗、無形、其他資本資產

中華民國109年12月31日

單位:新臺幣元

項目	臺北市孔廟管理委員會	臺北市殯葬管理處	臺北市松山區戶政事務所	臺北市信義區戶政事務所
固定資產	2,376,112,717	15,723,897,497	24,049,339	67,313,559
土地	2,359,952,518	14,896,577,523		
土地改良物	22,635	411,847		
房屋建築及設備	4,955,705	340,659,273	20,593,572	7,341,910
機械及設備	556,383	89,285,882	2,357,731	2,869,057
交通及運輸設備	129,753	859,599	296,596	218,354
雜項設備	554,760	7,480,246	611,312	69,372
租賃資產	23,763	889,669	190,128	186,528
收藏品及傳承資產	9,917,200			
購建中固定資產		387,733,458		56,628,338
無形資產		503,101	42,152	48,136
無形資產		503,101	42,152	48,136

臺北市總決算

資本資產表科目明細表-固定、遞耗、無形、其他資本資產

中華民國109年12月31日

單位:新臺幣元

項目	臺北市大安區戶政事務所	臺北市中山區戶政事務所	臺北市中正區戶政事務所	臺北市大同區戶政事務所
固定資產	60,319,153	7,778,242	9,014,149	7,066,770
土地				
土地改良物				
房屋建築及設備	54,341,715	3,602,892	6,534,084	3,976,093
機械及設備	4,682,968	2,734,380	1,813,383	2,018,516
交通及運輸設備	278,198	182,262	249,846	188,171
雜項設備	532,232	1,025,508	230,300	693,846
租賃資產	484,040	233,200	186,536	190,144
收藏品及傳承資產				
購建中固定資產				
無形資產	135,288	174,954	58,474	40,595
無形資產	135,288	174,954	58,474	40,595

臺北市總決算

資本資產表科目明細表-固定、遞耗、無形、其他資本資產

中華民國109年12月31日

單位:新臺幣元

項目	臺北市南港區戶政事務所	臺北市內湖區戶政事務所	臺北市士林區戶政事務所	臺北市北投區戶政事務所
固定資產	3,989,873	6,809,801	44,270,228	5,411,024
土地				
土地改良物				
房屋建築及設備	1,169,211	2,930,209	40,162,634	2,030,284
機械及設備	2,047,079	2,392,969	2,942,238	2,606,772
交通及運輸設備	225,537	588,505	181,275	184,485
雜項設備	408,120	707,939	627,674	399,347
租賃資產	139,926	190,179	356,407	190,136
收藏品及傳承資產				
購建中固定資產				
無形資產	63,472	123,309	60,373	73,287
無形資產	63,472	123,309	60,373	73,287

臺北市總決算

資本資產表科目明細表-固定、遞耗、無形、其他資本資產

中華民國109年12月31日

單位:新臺幣元

項目	臺北市萬華區戶政事務所	臺北市文山區戶政事務所	臺北市政府財政局主管小計	臺北市政府財政局
固定資產	36,244,245	53,578,525	338,697,217,722	335,951,733,024
土地			333,293,520,119	330,818,585,461
土地改良物			714,900	714,900
房屋建築及設備	32,148,432	47,590,585	5,229,914,866	5,055,882,242
機械及設備	2,458,029	4,692,917	70,354,341	37,570,320
交通及運輸設備	276,653	345,865	5,885,821	3,461,725
雜項設備	853,949	715,978	35,462,244	29,465,398
租賃資產	186,544	233,180	5,229,680	1,187,900
收藏品及傳承資產				
購建中固定資產	320,638		56,135,751	4,865,078
無形資產	84,929	50,928	11,276,902	4,142,461
無形資產	84,929	50,928	11,276,902	4,142,461

臺北市總決算

資本資產表科目明細表-固定、遞耗、無形、其他資本資產

中華民國109年12月31日

單位:新臺幣元

項目	臺北市稅捐稽徵處	臺北市政府教育局主管小計	臺北市政府教育局	臺北市立圖書館
固定資產	2,745,484,698	1,304,336,982,071	1,234,082,390,934	9,158,434,444
土地	2,474,934,658	1,281,799,970,560	1,219,367,716,109	5,483,825,565
土地改良物		50,086,817	37,938,679	922
房屋建築及設備	174,032,624	18,865,777,816	14,676,736,146	877,688,829
機械及設備	32,784,021	144,520,907		56,653,820
交通及運輸設備	2,424,096	91,993,475		5,792,525
雜項設備	5,996,846	2,771,045,933		2,718,824,991
租賃資產	4,041,780	3,001,726		2,054,790
收藏品及傳承資產		8,700,001		1
購建中固定資產	51,270,673	601,884,836		13,593,001
無形資產	7,134,441	2,342,973		659,999
無形資產	7,134,441	2,342,973		659,999

臺北市總決算

資本資產表科目明細表-固定、遞耗、無形、其他資本資產

中華民國109年12月31日

單位:新臺幣元

項目	臺北市立動物園	臺北市立天文科學教育館	臺北市青少年發展處	臺北市家庭教育中心
固定資產	54,256,804,916	5,389,905,082	1,448,435,882	1,010,813
土地	52,887,014,378	4,061,414,508		
土地改良物	80,100	12,067,116		
房屋建築及設備	1,218,250,045	675,252,591	1,417,850,205	
機械及設備	45,162,584	25,023,319	17,291,324	389,860
交通及運輸設備	51,516,734	32,172,535	2,306,754	204,927
雜項設備	25,935,542	23,676,068	2,193,306	416,026
租賃資產	493,403	359,240	94,293	
收藏品及傳承資產			8,700,000	
購建中固定資產	28,352,130	559,939,705		
無形資產	833,216	831,063	18,695	
無形資產	833,216	831,063	18,695	

臺北市總決算

資本資產表科目明細表-固定、遞耗、無形、其他資本資產

中華民國109年12月31日

單位:新臺幣元

項目	臺北市政府產業發展局主管小計	臺北市政府產業發展局	臺北市動物保護處	臺北市市場處
固定資產	123,501,404,781	26,354,040,474	13,352,881,871	83,609,169,387
土地	113,700,822,700	24,584,640,013	13,301,778,034	75,654,135,695
土地改良物	4,092,137	1,857,719	2,234,418	
房屋建築及設備	5,917,438,371	1,664,636,219	31,501,249	4,200,199,254
機械及設備	154,879,592	18,552,291	3,071,103	132,325,469
交通及運輸設備	19,307,742	6,248,004	4,393,242	7,508,672
雜項設備	40,568,900	2,437,584	1,645,245	35,335,360
租賃資產	2,519,409	748,650	393,682	673,899
收藏品及傳承資產	2,210,012,641			2,210,012,641
購建中固定資產	1,451,763,289	74,919,994	7,864,898	1,368,978,397
無形資產	494,456	128,694	105,887	237,072
無形資產	494,456	128,694	105,887	237,072

臺北市總決算

資本資產表科目明細表-固定、遞耗、無形、其他資本資產

中華民國109年12月31日

單位:新臺幣元

項目	臺北市商業處	臺北市政府工務局主管小計	臺北市政府工務局	臺北市政府工務局水利工程處
固定資產	185,313,049	7,050,068,204,802	8,701,479	224,785,606,928
土地	160,268,958	6,983,812,404,596		203,523,843,449
土地改良物		25,097,756,395		4,074,723
房屋建築及設備	21,101,649	26,676,376,951	1,321,868	20,419,486,682
機械及設備	930,729	6,409,829,902	4,564,860	190,795,507
交通及運輸設備	1,157,824	282,465,450	787,572	18,009,225
雜項設備	1,150,711	99,074,989	953,850	8,761,987
租賃資產	703,178	14,652,043	1,073,329	4,284,208
收藏品及傳承資產		5,643,782,644		
購建中固定資產		2,031,861,832		616,351,147
無形資產	22,803	54,098,513	28,766,194	13,896,376
無形資產	22,803	54,098,513	28,766,194	13,896,376

臺北市總決算

資本資產表科目明細表-固定、遞耗、無形、其他資本資產

中華民國109年12月31日

單位:新臺幣元

項目	臺北市政府工務局新建工程處	臺北市政府工務局公園路燈工程管理處	臺北市政府工務局衛生下水道工程處	臺北市政府工務局大地工程處
固定資產	5,718,741,968,967	1,039,960,596,447	43,908,710,171	22,662,620,810
土地	5,692,927,488,687	1,033,342,278,878	31,714,593,959	22,304,199,623
土地改良物	24,962,557,162	8,415,764	115,085,931	7,622,815
房屋建築及設備	310,965,404	559,186,971	5,299,906,689	85,509,337
機械及設備	21,062,338	17,760,841	6,171,516,428	4,129,928
交通及運輸設備	57,451,873	174,134,311	24,427,397	7,655,072
雜項設備	10,877,098	54,064,273	23,982,606	435,175
租賃資產	3,454,266	3,509,980	1,581,400	748,860
收藏品及傳承資產		5,391,462,644		252,320,000
購建中固定資產	448,112,139	409,782,785	557,615,761	
無形資產	3,636,972	1,713,448	5,033,427	1,052,096
無形資產	3,636,972	1,713,448	5,033,427	1,052,096

臺北市總決算

資本資產表科目明細表-固定、遞耗、無形、其他資本資產

中華民國109年12月31日

單位:新臺幣元

項目	臺北市政府交通局主管小計	臺北市政府交通局	臺北市停車管理工程處	臺北市交通管制工程處
固定資產	55,643,696,735	58,942,825	290,989,839	567,208,234
土地	52,959,053,097		249,084,969	113,883,560
土地改良物	1,245,013	1,128,557		
房屋建築及設備	1,641,543,641		40,624,753	207,218,865
機械及設備	327,642,213	39,982,625	813,320	91,439,115
交通及運輸設備	667,447,788	17,632,710	14,938	149,404,602
雜項設備	9,227,763	126,357	8,123	3,859,666
租賃資產	3,756,404	72,576	443,736	1,402,426
收藏品及傳承資產	41,000			
購建中固定資產	33,739,816			
無形資產	150,297,245	48,052,797		59,157,147
無形資產	150,297,245	48,052,797		59,157,147

臺北市總決算

資本資產表科目明細表-固定、遞耗、無形、其他資本資產

中華民國109年12月31日

單位:新臺幣元

項目	臺北市公共運輸處	臺北市交通事件裁決所	臺北市政府社會局主管小計	臺北市政府社會局
固定資產	54,710,762,301	15,793,536	32,017,004,595	27,791,895,275
土地	52,596,084,568		24,853,209,973	21,490,295,126
土地改良物	116,456		1,904,450	2,714
房屋建築及設備	1,385,445,329	8,254,694	4,141,725,231	3,559,248,920
機械及設備	189,494,248	5,912,905	118,513,665	62,874,512
交通及運輸設備	499,982,097	413,441	42,542,643	37,017,368
雜項設備	4,837,860	395,757	83,988,021	73,996,013
租賃資產	1,020,927	816,739	7,152,948	5,565,786
收藏品及傳承資產	41,000		1,182,966	1,182,966
購建中固定資產	33,739,816		2,766,784,698	2,561,711,870
無形資產	36,058,318	7,028,983	8,679,562	6,573,424
無形資產	36,058,318	7,028,983	8,679,562	6,573,424

臺北市總決算

資本資產表科目明細表-固定、遞耗、無形、其他資本資產

中華民國109年12月31日

單位:新臺幣元

項目	臺北市立陽明教養院	臺北市立浩然敬老院	臺北市家庭暴力暨性侵害防治中心	臺北市政府勞動局主管小計
固定資產	3,156,391,134	515,955,994	552,762,192	8,821,136,810
土地	2,668,803,075	422,980,800	271,130,972	8,175,189,567
土地改良物	1,333,460	568,276		44,297
房屋建築及設備	240,435,454	72,414,159	269,626,698	523,490,207
機械及設備	39,021,264	9,030,569	7,587,320	49,174,310
交通及運輸設備	3,116,973	1,629,324	778,978	10,861,120
雜項設備	3,181,124	4,146,166	2,664,718	9,140,334
租賃資產	271,266	342,390	973,506	1,919,117
收藏品及傳承資產				
購建中固定資產	200,228,518	4,844,310		51,317,858
無形資產	1,355,924	18,883	731,331	602,249
無形資產	1,355,924	18,883	731,331	602,249

臺北市總決算

資本資產表科目明細表-固定、遞耗、無形、其他資本資產

中華民國109年12月31日

單位:新臺幣元

項目	臺北市政府勞動局	臺北市就業服務處	臺北市職能發展學院	臺北市勞動檢查處
固定資產	67,903,961	200,326,540	8,207,355,963	66,143,141
土地		39,396,469	8,051,802,879	
土地改良物			44,297	
房屋建築及設備	62,080,071	101,386,483	106,991,220	61,755,215
機械及設備	3,695,494	6,098,605	33,902,873	2,584,279
交通及運輸設備	845,022	755,410	7,628,670	1,150,252
雜項設備	602,130	815,115	6,840,788	217,669
租賃資產	681,244	556,600	145,236	435,726
收藏品及傳承資產				
購建中固定資產		51,317,858		
無形資產	28,036	419,500	152,817	
無形資產	28,036	419,500	152,817	

臺北市總決算

資本資產表科目明細表-固定、遞耗、無形、其他資本資產

中華民國109年12月31日

單位:新臺幣元

項目	臺北市勞動力重建運用處	臺北市政府警察局主管小計	臺北市政府警察局	臺北市政府衛生局主管小計
固定資產	279,407,205	44,018,608,029	44,018,608,029	5,953,143,220
土地	83,990,219	39,112,664,505	39,112,664,505	4,900,896,946
土地改良物		2,086,749	2,086,749	587,783
房屋建築及設備	191,277,218	3,732,624,244	3,732,624,244	626,733,236
機械及設備	2,893,059	228,630,632	228,630,632	106,695,091
交通及運輸設備	481,766	797,690,972	797,690,972	8,251,058
雜項設備	664,632	112,856,645	112,856,645	16,371,316
租賃資產	100,311	32,054,282	32,054,282	3,830,802
收藏品及傳承資產				
購建中固定資產				289,776,988
無形資產	1,896	74,740,892	74,740,892	81,051,494
無形資產	1,896	74,740,892	74,740,892	81,051,494

臺北市總決算

資本資產表科目明細表-固定、遞耗、無形、其他資本資產

中華民國109年12月31日

單位:新臺幣元

項目	臺北市政府衛生局	臺北市松山區健康服務中心	臺北市信義區健康服務中心	臺北市大安區健康服務中心
固定資產	4,710,712,620	23,114,833	18,506,616	333,202,423
土地	3,824,587,183			330,310,421
土地改良物	587,783			
房屋建築及設備	481,058,610	21,930,568	16,664,731	986,757
機械及設備	95,723,311	647,229	1,059,192	911,265
交通及運輸設備	6,004,786	250,068	278,468	253,180
雜項設備	10,759,306	168,159	361,659	574,466
租賃資產	2,214,653	118,809	142,566	166,334
收藏品及傳承資產				
購建中固定資產	289,776,988			
無形資產	80,710,272	15,569	56,284	74,241
無形資產	80,710,272	15,569	56,284	74,241

臺北市總決算

資本資產表科目明細表-固定、遞耗、無形、其他資本資產

中華民國109年12月31日

單位:新臺幣元

項目	臺北市中山區健康服務中心	臺北市中正區健康服務中心	臺北市大同區健康服務中心	臺北市萬華區健康服務中心
固定資產	11,139,545	323,663,542	249,470,519	237,072,361
土地		292,452,360	223,635,936	229,911,046
土地改良物				
房屋建築及設備	9,379,027	28,505,811	24,846,632	4,672,885
機械及設備	788,989	1,688,490	378,775	1,258,197
交通及運輸設備	57,018	127,757	246,422	133,353
雜項設備	767,324	768,582	275,458	973,522
租賃資產	147,187	120,542	87,296	123,358
收藏品及傳承資產				
購建中固定資產				
無形資產	8,234	15,327	36,167	30,468
無形資產	8,234	15,327	36,167	30,468

臺北市總決算

資本資產表科目明細表-固定、遞耗、無形、其他資本資產

中華民國109年12月31日

單位:新臺幣元

項目	臺北市文山區健康服務中心	臺北市南港區健康服務中心	臺北市內湖區健康服務中心	臺北市士林區健康服務中心
固定資產	20,089,605	6,367,634	8,654,367	9,475,764
土地				
土地改良物				
房屋建築及設備	17,605,767	5,366,804	7,533,638	8,182,006
機械及設備	1,776,665	618,593	486,042	776,237
交通及運輸設備	263,980	131,050	229,978	136,591
雜項設備	300,591	156,151	246,183	211,481
租賃資產	142,602	95,036	158,526	169,449
收藏品及傳承資產				
購建中固定資產				
無形資產	3,732	20,075	25,691	43,484
無形資產	3,732	20,075	25,691	43,484

臺北市總決算

資本資產表科目明細表-固定、遞耗、無形、其他資本資產

中華民國109年12月31日

單位:新臺幣元

項目	臺北市北投區健康服務中心	臺北市政府環境保護局主管小計	臺北市政府環境保護局	臺北市政府環境保護局環保稽查大隊
固定資產	1,673,391	19,891,290,177	14,013,034,962	259,372,377
土地		17,109,977,940	13,211,863,282	
土地改良物		6,934,860	3,074,021	
房屋建築及設備		1,958,437,922	461,136,265	72,982,713
機械及設備	582,106	353,093,402	71,315,224	11,350,136
交通及運輸設備	138,407	194,313,380	176,911,019	5,714,752
雜項設備	808,434	79,187,477	69,483,675	309,163
租賃資產	144,444	4,851,476	3,003,904	769,465
收藏品及傳承資產				
購建中固定資產		184,493,720	16,247,572	168,246,148
無形資產	11,950	5,523,614	5,063,145	402,839
無形資產	11,950	5,523,614	5,063,145	402,839

臺北市總決算

資本資產表科目明細表-固定、遞耗、無形、其他資本資產

中華民國109年12月31日

單位:新臺幣元

項目	臺北市政府環境保護局內湖垃圾焚化廠	臺北市政府環境保護局木柵垃圾焚化廠	臺北市政府環境保護局北投垃圾焚化廠	臺北市政府都市發展局主管小計
固定資產	2,262,240,648	842,492,490	2,514,149,700	439,586,150
土地	2,065,273,600	417,574,100	1,415,266,958	281,629,960
土地改良物		8,785	3,852,054	23,220
房屋建築及設備	77,867,209	355,065,070	991,386,665	127,933,983
機械及設備	114,465,734	61,448,791	94,513,517	17,500,133
交通及運輸設備	1,672,160	6,326,620	3,688,829	5,389,300
雜項設備	2,700,507	1,712,369	4,981,763	3,075,306
租賃資產	261,438	356,755	459,914	4,034,248
收藏品及傳承資產				
購建中固定資產				
無形資產	44,141	13,489		18,908,522
無形資產	44,141	13,489		18,908,522

臺北市總決算

資本資產表科目明細表-固定、遞耗、無形、其他資本資產

中華民國109年12月31日

單位:新臺幣元

項目	臺北市政府都市發展局	臺北市都市更新處	臺北市建築管理工程處	臺北市政府文化局主管小計
固定資產	49,005,517	224,007,867	166,572,766	42,724,285,565
土地	22,310,137	186,560,563	72,759,260	28,223,754,102
土地改良物	23,220			196,503
房屋建築及設備	13,527,503	33,494,149	80,912,331	1,117,156,784
機械及設備	9,879,379	2,374,143	5,246,611	83,647,891
交通及運輸設備	1,294,078	505,107	3,590,115	42,946,122
雜項設備	848,263	582,394	1,644,649	71,718,827
租賃資產	1,122,937	491,511	2,419,800	1,901,396
收藏品及傳承資產				7,625,588,224
購建中固定資產				5,557,375,716
無形資產	16,948,352	1,698,013	262,157	1,445,563
無形資產	16,948,352	1,698,013	262,157	1,445,563

臺北市總決算

資本資產表科目明細表-固定、遞耗、無形、其他資本資產

中華民國109年12月31日

單位:新臺幣元

項目	臺北市政府文化局	臺北市中山堂管理所	臺北市立文獻館	臺北市立美術館
固定資產	33,264,958,458	3,658,403,533	48,666,319	2,039,044,864
土地	21,192,447,310	3,615,498,384		
土地改良物	196,503			
房屋建築及設備	795,903,494	2,193	4,910,822	62,459,738
機械及設備	26,786,870	36,573,955	625,441	12,511,152
交通及運輸設備	17,879,928	862,642	30,696	15,874,633
雜項設備	27,932,144	4,407,924	12,868,960	3,933,306
租賃資產	910,248	73,941		365,600
收藏品及傳承資產	5,679,327,194	984,494	30,230,400	1,915,046,136
購建中固定資產	5,523,574,767			28,854,299
無形資產	306,450	307,198		738,562
無形資產	306,450	307,198		738,562

臺北市總決算

資本資產表科目明細表-固定、遞耗、無形、其他資本資產

中華民國109年12月31日

單位:新臺幣元

項目	臺北市立交響樂團	臺北市立國樂團	臺北市藝文推廣處	臺北市政府消防局主管小計
固定資產	12,561,689	1,151,649,800	2,549,000,902	19,539,165,606
土地		1,146,190,978	2,269,617,430	15,731,547,542
土地改良物				2,476,984
房屋建築及設備	105,152	201,187	253,574,198	2,151,548,496
機械及設備	1,048,129	439,394	5,662,950	211,264,605
交通及運輸設備	46,563	380,313	7,871,347	682,671,003
雜項設備	11,239,320	4,286,833	7,050,340	129,782,881
租賃資產	122,525	151,095	277,987	3,080,147
收藏品及傳承資產				
購建中固定資產			4,946,650	626,793,948
無形資產	87,973	5,380		15,650,875
無形資產	87,973	5,380		15,650,875

臺北市總決算

資本資產表科目明細表-固定、遞耗、無形、其他資本資產

中華民國109年12月31日

單位:新臺幣元

項目	臺北市政府消防局	臺北翡翠水庫管理局主管小計	臺北翡翠水庫管理局	臺北市政府觀光傳播局主管小計
固定資產	19,539,165,606	2,892,905,391	2,892,905,391	235,569,449
土地	15,731,547,542	2,243,547,351	2,243,547,351	197,676,236
土地改良物	2,476,984	23,736,612	23,736,612	181,200
房屋建築及設備	2,151,548,496	321,462,920	321,462,920	18,744,609
機械及設備	211,264,605	274,779,887	274,779,887	8,203,145
交通及運輸設備	682,671,003	25,017,068	25,017,068	3,091,531
雜項設備	129,782,881	3,983,717	3,983,717	5,195,629
租賃資產	3,080,147	377,836	377,836	938,419
收藏品及傳承資產				
購建中固定資產	626,793,948			1,538,680
無形資產	15,650,875	8,945,729	8,945,729	446,529
無形資產	15,650,875	8,945,729	8,945,729	446,529

臺北市總決算

資本資產表科目明細表-固定、遞耗、無形、其他資本資產

中華民國109年12月31日

單位:新臺幣元

項目	臺北市政府觀光傳播局	臺北廣播電臺	臺北市政府地政局主管小計	臺北市政府地政局
固定資產	213,185,739	22,383,710	4,677,549,624	1,172,368,301
土地	193,332,252	4,343,984	4,056,353,365	1,133,529,565
土地改良物	178,100	3,100		
房屋建築及設備	8,529,325	10,215,284	529,196,549	2,962
機械及設備	3,790,997	4,412,148	72,792,622	36,282,255
交通及運輸設備	684,192	2,407,339	8,737,974	19,371
雜項設備	4,371,617	824,012	6,503,998	1,600,762
租賃資產	760,576	177,843	3,508,758	933,386
收藏品及傳承資產				
購建中固定資產	1,538,680		456,358	
無形資產	446,529		29,635,377	25,722,081
無形資產	446,529		29,635,377	25,722,081

臺北市總決算

資本資產表科目明細表-固定、遞耗、無形、其他資本資產

中華民國109年12月31日

單位:新臺幣元

項目	臺北市政府地政局土地開發總隊	臺北市松山地政事務所	臺北市大安地政事務所	臺北市中山地政事務所
固定資產	794,932,000	727,581,613	1,289,739,130	492,394,088
土地	627,737,420	575,425,270	1,241,655,110	478,006,000
土地改良物				
房屋建築及設備	160,139,084	145,611,284	39,856,315	5,132,850
機械及設備	5,107,676	4,315,356	5,792,729	7,693,775
交通及運輸設備	838,726	1,020,264	1,225,944	569,521
雜項設備	491,204	952,831	876,294	653,128
租賃資產	617,890	256,608	332,738	338,814
收藏品及傳承資產				
購建中固定資產				
無形資產	942,397	65,982	444,719	286,892
無形資產	942,397	65,982	444,719	286,892

臺北市總決算

資本資產表科目明細表-固定、遞耗、無形、其他資本資產

中華民國109年12月31日

單位:新臺幣元

項目	臺北市古亭地政事務所	臺北市建成地政事務所	臺北市士林地政事務所	臺北市政府兵役局主管小計
固定資產	12,859,335	134,970,572	52,704,585	1,226,854,722
土地				1,123,531,140
土地改良物				42,261,500
房屋建築及設備	5,240,555	128,010,945	45,202,554	31,405,296
機械及設備	5,409,870	3,997,790	4,193,171	19,167,962
交通及運輸設備	919,306	1,385,887	2,758,955	1,572,327
雜項設備	1,004,532	786,980	138,267	833,721
租賃資產	285,072	332,612	411,638	309,912
收藏品及傳承資產				
購建中固定資產		456,358		7,772,864
無形資產	1,715,230	220,297	237,779	5,705,125
無形資產	1,715,230	220,297	237,779	5,705,125

臺北市總決算

資本資產表科目明細表-固定、遞耗、無形、其他資本資產

中華民國109年12月31日

單位:新臺幣元

項目	臺北市政府兵役局	臺北自來水事業處主管小計	臺北自來水事業處	臺北市政府體育局主管小計
固定資產	1,226,854,722	414,308,681	414,308,681	83,954,075,246
土地	1,123,531,140	62,759,108	62,759,108	77,178,268,992
土地改良物	42,261,500	2,466,798	2,466,798	87,559,811
房屋建築及設備	31,405,296			6,549,855,517
機械及設備	19,167,962	348,418,993	348,418,993	65,103,530
交通及運輸設備	1,572,327	457,979	457,979	25,351,217
雜項設備	833,721	205,803	205,803	47,187,558
租賃資產	309,912			748,621
收藏品及傳承資產				
購建中固定資產	7,772,864			
無形資產	5,705,125			7,874,743
無形資產	5,705,125			7,874,743

臺北市總決算

資本資產表科目明細表-固定、遞耗、無形、其他資本資產

中華民國109年12月31日

單位:新臺幣元

項目	臺北市政府體育局	臺北市政府資訊局主管小計	臺北市政府資訊局	臺北市政府法務局主管小計
固定資產	83,954,075,246	207,524,197	207,524,197	2,084,507
土地	77,178,268,992			
土地改良物	87,559,811			
房屋建築及設備	6,549,855,517	4,094,211	4,094,211	
機械及設備	65,103,530	177,382,743	177,382,743	1,397,502
交通及運輸設備	25,351,217	2,933,266	2,933,266	37,529
雜項設備	47,187,558	22,563,225	22,563,225	257,316
租賃資產	748,621	550,752	550,752	392,160
收藏品及傳承資產				
購建中固定資產				
無形資產	7,874,743	222,205,208	222,205,208	3,552,609
無形資產	7,874,743	222,205,208	222,205,208	3,552,609

臺北市總決算

資本資產表科目明細表-固定、遞耗、無形、其他資本資產

中華民國109年12月31日

單位:新臺幣元

項目	臺北市政府法務局	臺北市政府捷運工程局主管小計	臺北市政府捷運工程局	臺北市政府捷運工程局機電系統工程處
固定資產	2,084,507	5,451,947,250	5,448,894,519	297,641
土地		1,095,691,954	1,095,691,954	
土地改良物		1,653,833,048	1,653,833,048	
房屋建築及設備		1,673,619,746	1,673,619,746	
機械及設備	1,397,502	229,737,869	229,104,476	152,040
交通及運輸設備	37,529	784,032,523	784,031,346	
雜項設備	257,316	12,016,464	11,978,759	18,561
租賃資產	392,160	1,067,117	635,190	127,040
收藏品及傳承資產				
購建中固定資產		1,948,529		
無形資產	3,552,609	26,739,440	26,591,155	
無形資產	3,552,609	26,739,440	26,591,155	

臺北市總決算

資本資產表科目明細表-固定、遞耗、無形、其他資本資產

中華民國109年12月31日

單位:新臺幣元

項目	臺北市政府捷運工程局第一區工程處	臺北市政府捷運工程局第二區工程處	特別決算小計	臺北都會區大眾捷運系統建設計畫第一期工程
固定資產	456,083	2,299,007	252,080,083,080	7,838,830
土地			98,492,544,873	
土地改良物			33,402,868,118	
房屋建築及設備			88,591,835,063	7,706,145
機械及設備	283,314	198,039	5,731,946,084	92,308
交通及運輸設備	1,177		25,091,923,361	21,952
雜項設備	19,144		335,472,432	18,425
租賃資產	152,448	152,439		
收藏品及傳承資產				
購建中固定資產		1,948,529	433,493,149	
無形資產	102,294	45,991	1,841,966,776	
無形資產	102,294	45,991	1,841,966,776	

臺北市總決算

資本資產表科目明細表-固定、遞耗、無形、其他資本資產

中華民國109年12月31日

單位:新臺幣元

項目	臺北都會區大眾捷運系統建設計畫第二期工程	臺北都會區大眾捷運系統建設計畫第三期工程	臺北都會區大眾捷運系統建設計畫後續路網信義線	臺北都會區大眾捷運系統建設計畫後續路網松山線
固定資產	1,067,111	169,380,796,553	16,715,658,927	31,057,136,235
土地		59,459,610,161	733,797,477	3,381,551,811
土地改良物	578,246	26,235,687,642	2,349,221,140	4,817,381,090
房屋建築及設備	15,174	63,803,785,272	8,213,917,758	16,566,410,714
機械及設備	470,866	2,448,929,948	1,349,187,466	1,933,265,496
交通及運輸設備	450	17,268,733,304	3,897,638,147	3,925,529,508
雜項設備	2,375	123,065,028	63,506,606	148,879,998
租賃資產				
收藏品及傳承資產				
購建中固定資產		40,985,198	108,390,333	284,117,618
無形資產		440,450,348	548,276,472	853,239,956
無形資產		440,450,348	548,276,472	853,239,956

臺北市總決算

資本資產表科目明細表-固定、遞耗、無形、其他資本資產

中華民國109年12月31日

單位:新臺幣元

項目	臺北文化體育園區開發案			
固定資產	34,917,585,424			
土地	34,917,585,424			
土地改良物				
房屋建築及設備				
機械及設備				
交通及運輸設備				
雜項設備				
租賃資產				
收藏品及傳承資產				
購建中固定資產				
無形資產				
無形資產				

臺北市總決算

長期負債表科目明細表

中華民國109年12月31日　　單位：新臺幣元

科目及機關名稱	金額
長期借款	106,252,760,876
融資調度主管	106,252,760,876
臺北市政府財政局	82,400,000,000
臺北市政府捷運工程局	23,852,760,876
應付租賃款	106,937,597
臺北市政府主管	13,162,401
臺北市政府秘書處	790,030
臺北市市政大樓公共事務管理中心	319,097
臺北市政府主計處	918,515
臺北市政府人事處	333,768
臺北市政府政風處	269,200
臺北市政府公務人員訓練處	429,492
臺北市政府研究發展考核委員會	411,056
臺北市都市計畫委員會	45,476
臺北市政府原住民族事務委員會	166,400
臺北市政府客家事務委員會	114,343
臺北市松山區公所	567,172
臺北市信義區公所	636,297
臺北市大安區公所	748,227
臺北市中山區公所	548,545
臺北市中正區公所	491,264
臺北市大同區公所	466,165
臺北市萬華區公所	761,687
臺北市文山區公所	1,194,273
臺北市南港區公所	383,729
臺北市內湖區公所	1,865,326
臺北市士林區公所	654,635
臺北市北投區公所	1,047,704
臺北市政府民政局主管	4,072,759
臺北市政府民政局	596,644
臺北市孔廟管理委員會	22,510
臺北市殯葬管理處	830,734
臺北市松山區戶政事務所	179,054
臺北市信義區戶政事務所	178,316
臺北市大安區戶政事務所	456,880
臺北市中山區戶政事務所	222,256

臺北市總決算

長期負債表科目明細表

中華民國109年12月31日　　單位：新臺幣元

科目及機關名稱	金額
臺北市中正區戶政事務所	178,541
臺北市大同區戶政事務所	178,650
臺北市南港區戶政事務所	132,870
臺北市內湖區戶政事務所	178,641
臺北市士林區戶政事務所	338,395
臺北市北投區戶政事務所	179,062
臺北市萬華區戶政事務所	177,699
臺北市文山區戶政事務所	222,507
臺北市政府財政局主管	4,923,494
臺北市政府財政局	1,132,444
臺北市稅捐稽徵處	3,791,050
臺北市政府教育局主管	2,961,970
臺北市立圖書館	2,087,460
臺北市立動物園	453,371
臺北市立天文科學教育館	333,410
臺北市青少年發展處	87,729
臺北市政府產業發展局主管	2,357,358
臺北市政府產業發展局	693,485
臺北市動物保護處	376,279
臺北市市場處	624,136
臺北市商業處	663,458
臺北市政府工務局主管	13,696,876
臺北市政府工務局	987,895
臺北市政府工務局水利工程處	4,047,753
臺北市政府工務局新建工程處	3,229,667
臺北市政府工務局公園路燈工程管理處	3,241,529
臺北市政府工務局衛生下水道工程處	1,496,486
臺北市政府工務局大地工程處	693,546
臺北市政府交通局主管	3,419,451
臺北市政府交通局	67,534
臺北市停車管理工程處	421,074
臺北市交通管制工程處	1,340,408
臺北市公共運輸處	842,793
臺北市交通事件裁決所	747,642
臺北市政府社會局主管	6,721,118
臺北市政府社會局	5,252,166

臺北市總決算

長期負債表科目明細表

中華民國109年12月31日　　單位：新臺幣元

科目及機關名稱	金額
臺北市立陽明教養院	254,550
臺北市立浩然敬老院	324,155
臺北市家庭暴力暨性侵害防治中心	890,247
臺北市政府勞動局主管	1,810,787
臺北市政府勞動局	641,178
臺北市就業服務處	528,409
臺北市職能發展學院	136,588
臺北市勞動檢查處	409,297
臺北市勞動力重建運用處	95,315
臺北市政府警察局主管	29,858,434
臺北市政府警察局	29,858,434
臺北市政府衛生局主管	3,619,057
臺北市政府衛生局	2,094,505
臺北市松山區健康服務中心	112,543
臺北市信義區健康服務中心	135,128
臺北市大安區健康服務中心	158,024
臺北市中山區健康服務中心	136,570
臺北市中正區健康服務中心	113,685
臺北市大同區健康服務中心	81,173
臺北市萬華區健康服務中心	116,483
臺北市文山區健康服務中心	133,981
臺北市南港區健康服務中心	90,229
臺北市內湖區健康服務中心	151,327
臺北市士林區健康服務中心	159,076
臺北市北投區健康服務中心	136,333
臺北市政府環境保護局主管	4,484,936
臺北市政府環境保護局	2,733,665
臺北市政府環境保護局環保稽查大隊	732,984
臺北市政府環境保護局內湖垃圾焚化廠	245,633
臺北市政府環境保護局木柵垃圾焚化廠	338,586
臺北市政府環境保護局北投垃圾焚化廠	434,068
臺北市政府都市發展局主管	3,767,631
臺北市政府都市發展局	1,023,725
臺北市都市更新處	439,951
臺北市建築管理工程處	2,303,955
臺北市政府文化局主管	1,756,768

臺北市總決算

長期負債表科目明細表

中華民國109年12月31日　　單位：新臺幣元

科目及機關名稱	金額
臺北市政府文化局	806,974
臺北市中山堂管理所	69,355
臺北市立美術館	358,728
臺北市立交響樂團	114,607
臺北市立國樂團	145,633
臺北市藝文推廣處	261,471
臺北市政府消防局主管	2,913,419
臺北市政府消防局	2,913,419
臺北翡翠水庫管理局主管	351,176
臺北翡翠水庫管理局	351,176
臺北市政府觀光傳播局主管	879,602
臺北市政府觀光傳播局	714,599
臺北廣播電臺	165,003
臺北市政府地政局主管	3,320,582
臺北市政府地政局	891,555
臺北市政府地政局土地開發總隊	582,581
臺北市松山地政事務所	241,275
臺北市大安地政事務所	312,623
臺北市中山地政事務所	320,900
臺北市古亭地政事務所	272,389
臺北市建成地政事務所	317,260
臺北市士林地政事務所	381,999
臺北市政府兵役局主管	291,639
臺北市政府兵役局	291,639
臺北市政府體育局主管	696,546
臺北市政府體育局	696,546
臺北市政府資訊局主管	521,057
臺北市政府資訊局	521,057
臺北市政府法務局主管	363,167
臺北市政府法務局	363,167
臺北市政府捷運工程局主管	987,369
臺北市政府捷運工程局	587,718
臺北市政府捷運工程局機電系統工程處	117,545
臺北市政府捷運工程局第一區工程處	141,055
臺北市政府捷運工程局第二區工程處	141,051

臺北市總決算

收入支出彙計表

中華民國109年度

單位：新臺幣元

科目名稱	金額		
	本年度 (1)	上年度 (2)	比較增減數 (3)=(1)-(2)
收入	174,272,706,902	169,253,753,714	5,018,953,188
稅課收入	125,334,912,874	125,612,320,937	-277,408,063
罰款及賠償收入	3,786,281,541	3,665,020,384	121,261,157
規費收入	8,257,388,132	8,117,564,157	139,823,975
財產收入	8,108,810,391	5,156,281,625	2,952,528,766
營業盈餘及事業收入	10,651,790,362	10,672,814,112	-21,023,750
補助及協助收入	15,668,296,913	13,779,764,244	1,888,532,669
捐獻及贈與收入	913,523	292,065	621,458
其他收入	2,464,313,166	2,249,696,190	214,616,976
支出	172,656,746,721	167,559,016,938	5,097,729,783
人事支出	38,293,174,512	37,921,384,722	371,789,790
業務支出	14,687,981,433	14,099,645,748	588,335,685
設備及投資支出	21,518,969,323	21,992,945,471	-473,976,148
獎補助支出	89,010,703,000	84,946,519,668	4,064,183,332
債務支出	9,145,918,453	8,598,521,329	547,397,124
收支餘絀	1,615,960,181	1,694,736,776	-78,776,595

收入實現數與繳

中華民國

項　　目	收入實現數 (1)	減項：收入待納庫數 (2)	加		
			以前年度待納庫繳庫數 (3)	以前年度撥款於材料 (4)	以前年度撥款於存出保證金 (5)
收入合計數	186,694,013,353	1,100,000	763,314,012	1,819,988	2,280,829
（一）各機關本年度收入	169,609,679,693	1,100,000	-	-	-
01 稅課收入	124,637,820,447	-	-	-	-
04 罰款及賠償收入	2,889,927,183	-	-	-	-
05 規費收入	8,095,227,090	-	-	-	-
07 財產收入	7,709,712,457	-	-	-	-
08 營業盈餘及事業收入	8,360,726,982	-	-	-	-
09 補助及協助收入	15,469,343,562	1,100,000	-	-	-
10 捐獻及贈與收入	913,523	-	-	-	-
12 其他收入	2,446,008,449	-	-	-	-
（二）各機關以前年度收入	5,125,096,299	-	763,314,012	1,819,988	2,280,829
1.以前年度應收(保留)數	5,125,096,299	-	-	-	-
091年度 規費收入	-	-	-	-	-
091年度 財產收入	18,816	-	-	-	-
091年度 其他收入	1,300	-	-	-	-
093年度 罰款及賠償收入	23,000	-	-	-	-

總決算

付公庫數分析表

109年度

單位：新臺幣元

項			繳付公庫數 (9)=(1)-(2)+(3)+(4)+(5)+(6)+(7)+(8)	庫款轉正數	對帳單
本年度繳還數 其他應收款 (6)	預收款 (7)	剔除經費 (8)			
346,552,537	630,709,617	-	188,437,590,336	513,848	188,438,104,184
-	78,223,835	-	169,686,803,528	-300,925	169,686,502,603
-	-	-	124,637,820,447	-	124,637,820,447
-	-	-	2,889,927,183	-	2,889,927,183
-	59,924,592	-	8,155,151,682	9,110	8,155,160,792
-	16,610,700	-	7,726,323,157	-	7,726,323,157
-	-	-	8,360,726,982	-	8,360,726,982
-	-	-	15,468,243,562	-	15,468,243,562
-	-	-	913,523	-	913,523
-	1,688,543	-	2,447,696,992	-310,035	2,447,386,957
346,552,537	-	-	6,239,063,665	-285,227	6,238,778,438
-	-	-	5,125,096,299	-	5,125,096,299
-	-	-	-	1,300	1,300
-	-	-	18,816	-	18,816
-	-	-	1,300	-1,300	-
-	-	-	23,000	-	23,000

收入實現數與繳

中華民國

項　　目	收入實現數 (1)	減項：收入待納庫數 (2)	加		
			以前年度待納庫繳庫數 (3)	以前年度撥款於材料 (4)	以前年度撥款於存出保證金 (5)
093年度規費收入	3,250	-	-	-	-
093年度財產收入	15,239	-	-	-	-
094年度財產收入	46,186	-	-	-	-
095年度罰款及賠償收入	31,811	-	-	-	-
095年度規費收入	1,950	-	-	-	-
095年度財產收入	29,517	-	-	-	-
096年度罰款及賠償收入	44,415	-	-	-	-
096年度規費收入	2,600	-	-	-	-
096年度財產收入	40,400	-	-	-	-
097年度罰款及賠償收入	45,649	-	-	-	-
097年度規費收入	1,950	-	-	-	-
097年度財產收入	200,368,179	-	-	-	-
098年度罰款及賠償收入	119,502	-	-	-	-
099年度罰款及賠償收入	428,879	-	-	-	-
099年度規費收入	2,600	-	-	-	-
099年度財產收入	35,404	-	-	-	-

總決算

付公庫數分析表

109年度

單位：新臺幣元

項			繳付公庫數 (9)=(1)-(2)+(3)+(4)+(5)+(6)+(7)+(8)	庫款轉正數	對帳單
本年度繳還數 其他應收款 (6)	預收款 (7)	剔除經費 (8)			
-	-	-	3,250	-	3,250
-	-	-	15,239	-	15,239
-	-	-	46,186	-	46,186
-	-	-	31,811	-	31,811
-	-	-	1,950	-	1,950
-	-	-	29,517	-	29,517
-	-	-	44,415	-	44,415
-	-	-	2,600	-	2,600
-	-	-	40,400	-	40,400
-	-	-	45,649	-	45,649
-	-	-	1,950	-	1,950
-	-	-	200,368,179	-	200,368,179
-	-	-	119,502	-	119,502
-	-	-	428,879	-	428,879
-	-	-	2,600	-	2,600
-	-	-	35,404	-	35,404

收入實現數與繳

中華民國

項　　目	收入實現數 (1)	減項：收入待納庫數 (2)	加		
			以前年度待納庫繳庫數 (3)	以前年度撥款於材料 (4)	以前年度撥款於存出保證金 (5)
099年度 其他收入	10,130	-	-	-	-
100年度 罰款及賠償收入	484,117	-	-	-	-
100年度 規費收入	1,300	-	-	-	-
100年度 財產收入	550,552	-	-	-	-
101年度 罰款及賠償收入	484,060	-	-	-	-
101年度 財產收入	1,736,808	-	-	-	-
101年度 其他收入	32,586	-	-	-	-
102年度 罰款及賠償收入	337,561	-	-	-	-
102年度 財產收入	929,780	-	-	-	-
103年度 罰款及賠償收入	319,163	-	-	-	-
103年度 財產收入	3,810,000	-	-	-	-
103年度 其他收入	124,630	-	-	-	-
104年度 罰款及賠償收入	1,431,203	-	-	-	-
104年度 規費收入	2,511	-	-	-	-
104年度 財產收入	3,674,043	-	-	-	-
104年度 其他收入	149,668	-	-	-	-

總決算

付公庫數分析表

109年度

單位：新臺幣元

項			繳付公庫數 (9)=(1)-(2)+(3)+(4)+(5)+(6)+(7)+(8)	庫款轉正數	對帳單
本年度繳還數 其他應收款 (6)	預收款 (7)	剔除經費 (8)			
-	-	-	10,130	-	10,130
-	-	-	484,117	-	484,117
-	-	-	1,300	-	1,300
-	-	-	550,552	-	550,552
-	-	-	484,060	-	484,060
-	-	-	1,736,808	-	1,736,808
-	-	-	32,586	-	32,586
-	-	-	337,561	-	337,561
-	-	-	929,780	-	929,780
-	-	-	319,163	-	319,163
-	-	-	3,810,000	-	3,810,000
-	-	-	124,630	-	124,630
-	-	-	1,431,203	-	1,431,203
-	-	-	2,511	-	2,511
-	-	-	3,674,043	-	3,674,043
-	-	-	149,668	-	149,668

收入實現數與繳

中華民國

項　　目	收入實現數 (1)	減項：收入待納庫數 (2)	加		
			以前年度待納庫繳庫數 (3)	以前年度撥款於材料 (4)	以前年度撥款於存出保證金 (5)
105年度 罰款及賠償收入	19,621,583	-	-	-	-
105年度 財產收入	2,226,299	-	-	-	-
105年度 其他收入	54,738	-	-	-	-
106年度 罰款及賠償收入	5,678,308	-	-	-	-
106年度 財產收入	1,774,900	-	-	-	-
106年度 其他收入	6,783,533	-	-	-	-
107年度 稅課收入	13,040,000	-	-	-	-
107年度 罰款及賠償收入	111,458,832	-	-	-	-
107年度 規費收入	148,859	-	-	-	-
107年度 財產收入	2,180,787	-	-	-	-
107年度 補助及協助收入	24,489,530	-	-	-	-
107年度 其他收入	473,371	-	-	-	-
108年度 稅課收入	1,381,297,177	-	-	-	-
108年度 罰款及賠償收入	456,723,392	-	-	-	-
108年度 規費收入	158,278,402	-	-	-	-
108年度 財產收入	477,963,590	-	-	-	-

總決算

付公庫數分析表

109年度

單位：新臺幣元

項			繳付公庫數 (9)=(1)-(2)+(3)+(4)+(5)+(6)+(7)+(8)	庫款轉正數	對帳單
本年度繳還數 其他應收款 (6)	預收款 (7)	剔除經費 (8)			
-	-	-	19,621,583	-	19,621,583
-	-	-	2,226,299	-	2,226,299
-	-	-	54,738	-	54,738
-	-	-	5,678,308	-	5,678,308
-	-	-	1,774,900	-	1,774,900
-	-	-	6,783,533	-	6,783,533
-	-	-	13,040,000	-	13,040,000
-	-	-	111,458,832	-	111,458,832
-	-	-	148,859	-	148,859
-	-	-	2,180,787	-	2,180,787
-	-	-	24,489,530	-	24,489,530
-	-	-	473,371	-	473,371
-	-	-	1,381,297,177	-	1,381,297,177
-	-	-	456,723,392	-	456,723,392
-	-	-	158,278,402	-	158,278,402
-	-	-	477,963,590	-	477,963,590

收入實現數與繳

中華民國

項　　目	收入實現數 (1)	減項：收入待納庫數 (2)	加		
			以前年度待納庫繳庫數 (3)	以前年度撥款於材料 (4)	以前年度撥款於存出保證金 (5)
108年度營業盈餘及事業收入	581,231,384	-	-	-	-
108年度補助及協助收入	47,647,595	-	-	-	-
108年度其他收入	1,618,685,260	-	-	-	-
2.以前年度收入納庫款	-	-	763,314,012	-	-
108年度規費收入	-	-	79,500	-	-
108年度營業盈餘及事業收入	-	-	706,300,000	-	-
108年度其他收入	-	-	56,934,512	-	-
3.收回以前年度支出賸餘款	-	-	-	1,819,988	2,280,829
(1)以前年度已撥繳之暫付、預付款支用收回	-	-	-	-	-
(2)審計機關修正減列支出實現數	-	-	-	-	-
(3)審計機關修正減列應付數-已撥款	-	-	-	-	-
(4)保留數、應付款-已撥款部分收回不再繼續支用	-	-	-	-	-
(5)收回以前年度撥款之存出保證金	-	-	-	-	2,280,829
(8)領用以前年度撥款之材料	-	-	-	1,819,988	-
（三）特別決算收入	11,959,237,361	-	-	-	-
1.以前年度收入	359,237,361	-	-	-	-

總決算

付公庫數分析表

109年度

單位：新臺幣元

項			繳付公庫數 (9)=(1)-(2)+(3)+(4)+(5)+(6)+(7)+(8)	庫款轉正數	對帳單
本年度繳還數 其他應收款 (6)	預收款 (7)	剔除經費 (8)			
-	-	-	581,231,384	-	581,231,384
-	-	-	47,647,595	-	47,647,595
-	-	-	1,618,685,260	-	1,618,685,260
-	-	-	763,314,012	-	763,314,012
-	-	-	79,500	-	79,500
-	-	-	706,300,000	-	706,300,000
-	-	-	56,934,512	-	56,934,512
346,552,537	-	-	350,653,354	-285,227	350,368,127
209,944,927	-	-	209,944,927	-285,227	209,659,700
130,642,793	-	-	130,642,793	-	130,642,793
29,000	-	-	29,000	-	29,000
5,935,817	-	-	5,935,817	-	5,935,817
-	-	-	2,280,829	-	2,280,829
-	-	-	1,819,988	-	1,819,988
-	-	-	11,959,237,361	-	11,959,237,361
-	-	-	359,237,361	-	359,237,361

收入實現數與繳

中華民國

項　　目	收入實現數 (1)	減項：收入待納庫數 (2)	加		
			以前年度待納庫繳庫數 (3)	以前年度撥款於材料 (4)	以前年度撥款於存出保證金 (5)
臺北都會區大眾捷運系統建設計畫第三期工程	13,201,311	-	-	-	-
臺北都會區大眾捷運系統建設計畫後續路網信義線	101,280,436	-	-	-	-
臺北都會區大眾捷運系統建設計畫後續路網松山線	244,755,614	-	-	-	-
2.債務舉借收入	11,600,000,000	-	-	-	-
臺北都會區大眾捷運系統建設計畫後續路網信義線	3,650,000,000	-	-	-	-
臺北都會區大眾捷運系統建設計畫後續路網松山線	7,950,000,000	-	-	-	-
(四)預收款	-	-	-	-	-

總決算

付公庫數分析表

109年度

單位：新臺幣元

項			繳付公庫數 (9)=(1)-(2)+ (3)+(4)+(5)+ (6)+(7)+(8)	庫款轉正數	對帳單
本年度繳還數 其他應收款 (6)	預收款 (7)	剔除經費 (8)			
-	-	-	13,201,311	-	13,201,311
-	-	-	101,280,436	-	101,280,436
-	-	-	244,755,614	-	244,755,614
-	-	-	11,600,000,000	-	11,600,000,000
-	-	-	3,650,000,000	-	3,650,000,000
-	-	-	7,950,000,000	-	7,950,000,000
-	552,485,782	-	552,485,782	1,100,000	553,585,782

支出實現數與公

中華民國

項　　目	支出實現數 (1)	加			
		預付款 (2)	材料 (3)	存出保證金 (4)	退還收入(預收)款 (5)
支出合計數	173,333,884,731	22,072,635,187	2,773,368	304,793	1,883,543,882
(一)各機關本年度歲出	159,153,389,298	2,306,961,722	2,773,368	294,793	-
1.本年度經費	153,244,344,436	2,306,955,272	2,773,368	294,793	-
01001 臺北市議會	695,236,170	-	-	-	-
02002 臺北市政府秘書處	243,532,183	-	-	1,000	-
02003 臺北市市政大樓公共事務管理中心	369,999,906	-	-	-	-
02004 臺北市政府主計處	165,154,771	-	-	-	-
02005 臺北市政府人事處	132,035,748	-	-	-	-
02006 臺北市政府政風處	69,201,990	-	-	-	-
02007 臺北市政府公務人員訓練處	142,989,695	-	239,408	-	-
02008 臺北市政府研究發展考核委員會	199,013,402	-	-	-	-
02009 臺北市都市計畫委員會	17,670,589	-	-	-	-
02010 臺北市政府原住民族事務委員會	226,161,376	-	-	30,549	-
02011 臺北市政府客家事務委員會	231,467,920	23,224,250	-	-	-
02031 臺北市松山區公所	210,844,730	-	-	-	-
02032 臺北市信義區公所	425,169,553	323,136,675	-	-	-

總決算

庫撥入數分析表

109年度　　單位：新臺幣元

項 其他應收款 (6)	減項： 以前年度撥款於 本年度實現數 (7)	公庫撥入數 (8)=(1)+(2) +(3)+(4)+(5) +(6)- (7)	歲出應付、保留數 公庫未撥入數	庫款轉正數	對帳單列數
644,200,734	2,127,345,806	195,809,996,889	8,210,549,038	-	195,809,996,889
643,419,561	-	162,106,838,742	4,041,412,857	-	162,106,838,742
642,847,880	-	156,197,215,749	3,745,890,112	-	156,197,215,749
-	-	695,236,170	41,577,329	-	695,236,170
-	-	243,533,183	113,330	-	243,533,183
-	-	369,999,906	-	-	369,999,906
-	-	165,154,771	-	-	165,154,771
-	-	132,035,748	-	-	132,035,748
-	-	69,201,990	878,000	-	69,201,990
-	-	143,229,103	1,405,109	-	143,229,103
-	-	199,013,402	1,240,108	-	199,013,402
-	-	17,670,589	-	-	17,670,589
-	-	226,191,925	-	-	226,191,925
-	-	254,692,170	11,729,629	-	254,692,170
-	-	210,844,730	-	-	210,844,730
-	-	748,306,228	-	-	748,306,228

項　　目	支出實現數 (1)	加			
		預付款 (2)	材料 (3)	存出保證金 (4)	退還收入(預收)款 (5)
02033 臺北市大安區公所	252,973,795	-	-	-	-
02034 臺北市中山區公所	255,943,127	4,000	-	-	-
02035 臺北市中正區公所	172,615,468	-	-	-	-
02036 臺北市大同區公所	156,113,899	79,434	-	-	-
02037 臺北市萬華區公所	206,646,518	169,487	-	-	-
02038 臺北市文山區公所	260,767,762	2,435,412	-	-	-
02039 臺北市南港區公所	144,868,113	200,313	-	-	-
02040 臺北市內湖區公所	221,571,488	22,134,435	-	-	-
02041 臺北市士林區公所	270,368,958	-	-	-	-
02042 臺北市北投區公所	232,143,285	835,000	-	-	-
03060 臺北市政府民政局	787,823,516	9,043,379	-	14,400	-
03061 臺北市孔廟管理委員會	35,429,656	-	-	-	-
03062 臺北市殯葬管理處	641,122,573	12,253,251	-	-	-
03063 臺北市松山區戶政事務所	67,418,945	-	-	-	-
03064 臺北市信義區戶政事務所	112,682,786	65,060,309	-	-	-
03065 臺北市大安區戶政事務所	101,967,264	-	-	-	-

總決算

庫撥入數分析表

109年度　　單位：新臺幣元

項 其他應收款 (6)	減項： 以前年度撥款於 本年度實現數 (7)	公庫撥入數 (8)=(1)+(2) +(3)+(4)+(5) +(6)- (7)	歲出應付、保留數 公庫未撥入數	庫款轉正數	對帳單列數
-	-	252,973,795	4,978,859	-	252,973,795
-	-	255,947,127	2,501,547	-	255,947,127
-	-	172,615,468	10,300	-	172,615,468
-	-	156,193,333	-	-	156,193,333
-	-	206,816,005	145,726	-	206,816,005
-	-	263,203,174	6,583	-	263,203,174
-	-	145,068,426	-	-	145,068,426
-	-	243,705,923	221,500	-	243,705,923
-	-	270,368,958	-	-	270,368,958
52,000	-	233,030,285	-	-	233,030,285
166,310	-	797,047,605	18,968,309	-	797,047,605
-	-	35,429,656	-	-	35,429,656
-	-	653,375,824	83,609,235	-	653,375,824
-	-	67,418,945	-	-	67,418,945
-	-	177,743,095	-	-	177,743,095
-	-	101,967,264	-	-	101,967,264

項　　目	支出實現數 (1)	加			
		預付款 (2)	材料 (3)	存出保證金 (4)	退還收入(預收)款 (5)
03066 臺北市中山區戶政事務所	73,306,616	-	-	-	-
03067 臺北市中正區戶政事務所	55,946,710	-	-	-	-
03068 臺北市大同區戶政事務所	44,901,716	-	-	-	-
03069 臺北市南港區戶政事務所	39,770,289	-	-	-	-
03070 臺北市內湖區戶政事務所	65,645,375	-	-	-	-
03071 臺北市士林區戶政事務所	84,972,336	-	-	-	-
03072 臺北市北投區戶政事務所	64,479,577	-	-	-	-
03073 臺北市萬華區戶政事務所	69,778,838	-	-	-	-
03074 臺北市文山區戶政事務所	72,112,128	12,649	-	-	-
04090 臺北市政府財政局	1,312,623,806	543,277	-	-	-
04091 臺北市稅捐稽徵處	971,277,003	58,552,340	-	-	-
05111 臺北市政府教育局	56,487,057,258	-	-	-	-
05112 臺北市立圖書館	736,477,447	105,585,044	-	-	-
05113 臺北市立動物園	607,048,625	-	-	200,000	-
05114 臺北市立天文科學教育館	182,275,703	-	-	-	-
05116 臺北市青少年發展處	103,267,366	-	-	-	-

總決算

庫撥入數分析表

109年度　　單位：新臺幣元

項 其他應收款 (6)	減項： 以前年度撥款於 本年度實現數 (7)	公庫撥入數 (8)=(1)+(2) +(3)+(4)+(5) +(6)- (7)	歲出應付、保留數 公庫未撥入數	庫款轉正數	對帳單列數
-	-	73,306,616	-	-	73,306,616
-	-	55,946,710	-	-	55,946,710
-	-	44,901,716	-	-	44,901,716
-	-	39,770,289	-	-	39,770,289
-	-	65,645,375	-	-	65,645,375
-	-	84,972,336	-	-	84,972,336
-	-	64,479,577	-	-	64,479,577
-	-	69,778,838	64,549	-	69,778,838
-	-	72,124,777	-	-	72,124,777
-	-	1,313,167,083	2,511,078	-	1,313,167,083
-	-	1,029,829,343	63,183	-	1,029,829,343
-	-	56,487,057,258	-	-	56,487,057,258
56,000	-	842,118,491	6,377,960	-	842,118,491
-	-	607,248,625	4,188,540	-	607,248,625
-	-	182,275,703	-	-	182,275,703
-	-	103,267,366	100,000	-	103,267,366

項　　目	支出實現數 (1)	加			
		預付款 (2)	材料 (3)	存出保證金 (4)	退還收入(預收)款 (5)
05117 臺北市家庭教育中心	30,265,437	-	-	-	-
06130 臺北市政府產業發展局	873,544,306	6,736,664	-	-	-
06131 臺北市動物保護處	230,689,588	102,102	-	-	-
06132 臺北市市場處	875,898,595	249,957,612	-	-	-
06133 臺北市商業處	193,690,582	-	-	-	-
07150 臺北市政府工務局	2,379,673,975	49,125,244	-	-	-
07151 臺北市政府工務局水利工程處	2,427,776,512	80,058,085	618,975	-	-
07152 臺北市政府工務局新建工程處	3,557,816,733	19,442,129	19,424	-	-
07153 臺北市政府工務局公園路燈工程管理處	3,136,042,359	38,326,773	1,165,644	-	-
07154 臺北市政府工務局衛生下水道工程處	1,999,970,567	151,699,488	-	-	-
07155 臺北市政府工務局大地工程處	1,046,613,209	43,298	-	-	-
08170 臺北市政府交通局	456,666,499	-	-	-	-
08171 臺北市停車管理工程處	100,716,225	28,563	-	-	-
08172 臺北市交通管制工程處	796,060,961	2,337,041	-	-	-
08173 臺北市公共運輸處	6,042,797,252	2,522,767	-	-	-
08174 臺北市交通事件裁決所	196,978,998	-	-	-	-

總決算

庫撥入數分析表

109年度　　單位：新臺幣元

項 其他應收款 (6)	減項： 以前年度撥款於 本年度實現數 (7)	公庫撥入數 (8)=(1)+(2) +(3)+(4)+(5) +(6)- (7)	歲出應付、保留數 公庫未撥入數	庫款轉正數	對帳單列數
594,298	-	30,859,735	-	-	30,859,735
612,834	-	880,893,804	74,255,414	-	880,893,804
-	-	230,791,690	1,202,400	-	230,791,690
-	-	1,125,856,207	19,403,070	-	1,125,856,207
-	-	193,690,582	15,534,573	-	193,690,582
-	-	2,428,799,219	33,513,442	-	2,428,799,219
-	-	2,508,453,572	194,228,693	-	2,508,453,572
11,950,440	-	3,589,228,726	427,212,541	-	3,589,228,726
521,442	-	3,176,056,218	291,417,659	-	3,176,056,218
806,607	-	2,152,476,662	361,596,843	-	2,152,476,662
-	-	1,046,656,507	50,126,738	-	1,046,656,507
-	-	456,666,499	12,767,317	-	456,666,499
-	-	100,744,788	-	-	100,744,788
-	-	798,398,002	31,113,138	-	798,398,002
465,663	-	6,045,785,682	115,088,221	-	6,045,785,682
-	-	196,978,998	-	-	196,978,998

項　　目	支出實現數 (1)	加			
		預付款 (2)	材料 (3)	存出保證金 (4)	退還收入(預收)款 (5)
09190 臺北市政府社會局	17,473,578,600	226,276,634	-	17,894	-
09191 臺北市立陽明教養院	398,136,125	-	-	-	-
09192 臺北市立浩然敬老院	225,951,879	-	-	-	-
09193 臺北市家庭暴力暨性侵害防治中心	326,277,179	-	-	-	-
10210 臺北市政府勞動局	274,457,544	6,546	-	-	-
10211 臺北市就業服務處	177,447,507	23,921,469	-	-	-
10212 臺北市職能發展學院	176,356,441	-	292,246	-	-
10213 臺北市勞動檢查處	125,806,989	-	-	-	-
10214 臺北市勞動力重建運用處	87,773,161	-	-	-	-
11230 臺北市政府警察局	13,803,660,999	221,367,495	-	-	-
12270 臺北市政府衛生局	5,159,994,607	259,735,279	-	-	-
12271 臺北市松山區健康服務中心	35,428,633	-	-	-	-
12272 臺北市信義區健康服務中心	70,389,488	44,365,199	-	-	-
12273 臺北市大安區健康服務中心	43,950,276	-	-	-	-
12274 臺北市中山區健康服務中心	39,030,538	-	-	-	-
12275 臺北市中正區健康服務中心	30,158,594	-	-	-	-

總決算

庫撥入數分析表

109年度　　單位：新臺幣元

項 其他應收款 (6)	減項： 以前年度撥款於 本年度實現數 (7)	公庫撥入數 (8)=(1)+(2) +(3)+(4)+(5) +(6)- (7)	歲出應付、保留數 公庫未撥入數	庫款轉正數	對帳單列數
624,993,733	-	18,324,866,861	948,066,513	-	18,324,866,861
-	-	398,136,125	-	-	398,136,125
-	-	225,951,879	215,000	-	225,951,879
-	-	326,277,179	239,126	-	326,277,179
-	-	274,464,090	2,839,114	-	274,464,090
-	-	201,368,976	2,826,166	-	201,368,976
-	-	176,648,687	-	-	176,648,687
-	-	125,806,989	195,000	-	125,806,989
-	-	87,773,161	-	-	87,773,161
-	-	14,025,028,494	85,760,340	-	14,025,028,494
370,000	-	5,420,099,886	102,215,790	-	5,420,099,886
-	-	35,428,633	-	-	35,428,633
-	-	114,754,687	-	-	114,754,687
-	-	43,950,276	-	-	43,950,276
-	-	39,030,538	-	-	39,030,538
-	-	30,158,594	-	-	30,158,594

項　　目	支出實現數 (1)	加			
		預付款 (2)	材料 (3)	存出保證金 (4)	退還收入(預收)款 (5)
12276 臺北市大同區健康服務中心	28,627,472	-	-	-	-
12277 臺北市萬華區健康服務中心	35,346,846	-	-	-	-
12278 臺北市文山區健康服務中心	43,655,547	-	-	-	-
12279 臺北市南港區健康服務中心	23,844,050	-	-	-	-
12280 臺北市內湖區健康服務中心	40,219,322	-	-	-	-
12281 臺北市士林區健康服務中心	43,150,073	-	-	-	-
12282 臺北市北投區健康服務中心	38,270,588	-	-	-	-
13300 臺北市政府環境保護局	5,904,860,145	81,651,010	437,671	-	-
13301 臺北市政府環境保護局環保稽查大隊	221,729,041	-	-	-	-
13302 臺北市政府環境保護局內湖垃圾焚化廠	228,072,132	-	-	-	-
13303 臺北市政府環境保護局木柵垃圾焚化廠	255,597,867	-	-	-	-
13304 臺北市政府環境保護局北投垃圾焚化廠	418,749,398	-	-	-	-
14320 臺北市政府都市發展局	2,929,059,372	20,764,996	-	-	-
14321 臺北市都市更新處	111,078,683	-	-	-	-
14322 臺北市建築管理工程處	656,830,669	7,732,001	-	-	-
15340 臺北市政府文化局	1,492,332,590	125,611,452	-	25,000	-

總決算

庫撥入數分析表

109年度　　單位：新臺幣元

項 其他應收款 (6)	減項： 以前年度撥款於 本年度實現數 (7)	公庫撥入數 (8)=(1)+(2) +(3)+(4)+(5) +(6)- (7)	歲出應付、保留數 公庫未撥入數	庫款轉正數	對帳單列數
-	-	28,627,472	-	-	28,627,472
-	-	35,346,846	-	-	35,346,846
-	-	43,655,547	-	-	43,655,547
-	-	23,844,050	-	-	23,844,050
-	-	40,219,322	-	-	40,219,322
-	-	43,150,073	-	-	43,150,073
-	-	38,270,588	-	-	38,270,588
1,330,276	-	5,988,279,102	85,094,170	-	5,988,279,102
-	-	221,729,041	-	-	221,729,041
-	-	228,072,132	1,824,666	-	228,072,132
-	-	255,597,867	3,220,600	-	255,597,867
-	-	418,749,398	6,530,517	-	418,749,398
65,065	-	2,949,889,433	25,527,918	-	2,949,889,433
-	-	111,078,683	732,550	-	111,078,683
-	-	664,562,670	18,023,191	-	664,562,670
-	-	1,617,969,042	353,503,386	-	1,617,969,042

項　　目	支出實現數 (1)	加			
		預付款 (2)	材料 (3)	存出保證金 (4)	退還收入(預收)款 (5)
15341 臺北市中山堂管理所	74,037,216	-	-	-	-
15342 臺北市立文獻館	40,677,166	120,353	-	-	-
15343 臺北市立美術館	379,604,101	38,576,705	-	-	-
15344 臺北市立交響樂團	209,173,669	-	-	-	-
15345 臺北市立國樂團	153,277,533	-	-	-	-
15346 臺北市藝文推廣處	207,038,020	129,702	-	-	-
16360 臺北市政府消防局	3,194,813,768	8,126,663	-	-	-
17370 臺北翡翠水庫管理局	324,676,471	-	-	-	-
18380 臺北市政府觀光傳播局	556,200,754	6,376,330	-	1,950	-
18381 臺北廣播電臺	52,829,730	-	-	4,000	-
19390 臺北市政府地政局	350,740,275	-	-	-	-
19391 臺北市政府地政局土地開發總隊	155,537,617	-	-	-	-
19392 臺北市松山地政事務所	132,931,866	-	-	-	-
19393 臺北市大安地政事務所	103,926,497	-	-	-	-
19394 臺北市中山地政事務所	122,303,568	-	-	-	-
19395 臺北市古亭地政事務所	103,640,756	-	-	-	-

總決算

庫撥入數分析表

109年度

單位：新臺幣元

項 其他應收款 (6)	減項： 以前年度撥款於 本年度實現數 (7)	公庫撥入數 (8)=(1)+(2) +(3)+(4)+(5) +(6)- (7)	歲出應付、保留數 公庫未撥入數	庫款轉正數	對帳單列數
-	-	74,037,216	4,052,300	-	74,037,216
-	-	40,797,519	4,536,226	-	40,797,519
751,892	-	418,932,698	17,436,947	-	418,932,698
-	-	209,173,669	-	-	209,173,669
-	-	153,277,533	17,380,899	-	153,277,533
-	-	207,167,722	-	-	207,167,722
-	-	3,202,940,431	36,728,620	-	3,202,940,431
-	-	324,676,471	498,371	-	324,676,471
111,320	-	562,690,354	65,298,481	-	562,690,354
-	-	52,833,730	75,250	-	52,833,730
-	-	350,740,275	599,396	-	350,740,275
-	-	155,537,617	-	-	155,537,617
-	-	132,931,866	-	-	132,931,866
-	-	103,926,497	-	-	103,926,497
-	-	122,303,568	-	-	122,303,568
-	-	103,640,756	-	-	103,640,756

項　　目	支出實現數 (1)	加			
		預付款 (2)	材料 (3)	存出保證金 (4)	退還收入(預收)款 (5)
19396 臺北市建成地政事務所	97,192,338	-	-	-	-
19397 臺北市士林地政事務所	127,885,619	-	-	-	-
20410 臺北市政府兵役局	204,916,502	313,147	-	-	-
21420 臺北自來水事業處	20,291,393	-	-	-	-
22430 臺北市政府體育局	1,252,767,997	1,000,000	-	-	-
23440 臺北市政府資訊局	707,929,027	90,000	-	-	-
24450 臺北市政府法務局	171,822,710	-	-	-	-
29101 臺北市政府捷運工程局	1,031,059,130	-	-	-	-
29106 臺北市政府捷運工程局機電系統工程處	48,375,072	-	-	-	-
29107 臺北市政府捷運工程局第一區工程處	64,685,653	-	-	-	-
29108 臺北市政府捷運工程局第二區工程處	71,109,856	17,141,270	-	-	-
2.統籌科目	5,909,044,862	6,450	-	-	-
70a02 公務人員退休及撫卹給付	4,751,440,723	-	-	-	-
70a03 公務人員各項補助及慰問金	487,597,460	-	-	-	-
70a04 災害準備金	670,006,679	6,450	-	-	-
(二)各機關以前年度歲出	5,700,988,162	897,583,931	-	10,000	1,883,543,882

總決算

庫撥入數分析表

109年度　　單位：新臺幣元

項 其他應收款 (6)	減項： 以前年度撥款於 本年度實現數 (7)	公庫撥入數 (8)=(1)+(2) +(3)+(4)+(5) +(6)- (7)	歲出應付、保留數 公庫未撥入數	庫款轉正數	對帳單列數
-	-	97,192,338	91,872	-	97,192,338
-	-	127,885,619	-	-	127,885,619
-	-	205,229,649	43,989	-	205,229,649
-	-	20,291,393	-	-	20,291,393
-	-	1,253,767,997	61,253,126	-	1,253,767,997
-	-	708,019,027	89,619,514	-	708,019,027
-	-	171,822,710	253,766	-	171,822,710
-	-	1,031,059,130	210,284	-	1,031,059,130
-	-	48,375,072	-	-	48,375,072
-	-	64,685,653	-	-	64,685,653
-	-	88,251,126	2,846,101	-	88,251,126
571,681	-	5,909,622,993	295,522,745	-	5,909,622,993
-	-	4,751,440,723	-	-	4,751,440,723
-	-	487,597,460	-	-	487,597,460
571,681	-	670,584,810	295,522,745	-	670,584,810
781,173	1,903,416,566	6,579,490,582	1,260,489,004	-	6,579,490,582

支出實現數與公

中華民國

項　　目	支出實現數 (1)	加			
		預付款 (2)	材料 (3)	存出保證金 (4)	退還收入(預收)款 (5)
1.以前年度應付(保留)數	5,700,988,162	897,583,931	-	10,000	-
01001 臺北市議會	3,741,459	-	-	-	-
02003 臺北市市政大樓公共事務管理中心	310,577	-	-	-	-
02006 臺北市政府政風處	600,000	-	-	-	-
02008 臺北市政府研究發展考核委員會	1,442,760	-	-	-	-
02011 臺北市政府客家事務委員會	44,311,724	-	-	-	-
02031 臺北市松山區公所	4,833	-	-	-	-
02032 臺北市信義區公所	10,762,827	64,493	-	-	-
02033 臺北市大安區公所	2,766,746	-	-	-	-
02034 臺北市中山區公所	6,452,446	-	-	-	-
02036 臺北市大同區公所	3,182,802	-	-	-	-
02037 臺北市萬華區公所	1,045,824	-	-	-	-
02038 臺北市文山區公所	32,273,338	719,427	-	-	-
02039 臺北市南港區公所	222,935	-	-	-	-
02040 臺北市內湖區公所	12,710,873	-	-	-	-
02041 臺北市士林區公所	9,892,446	-	-	-	-

總決算

庫撥入數分析表

109年度　　單位：新臺幣元

項 其他應收款 (6)	減項： 以前年度撥款於 本年度實現數 (7)	公庫撥入數 (8)=(1)+(2) +(3)+(4)+(5) +(6)- (7)	歲出應付、保留數 公庫未撥入數	庫款轉正數	對帳單列數
781,173	1,903,416,566	4,695,946,700	1,260,489,004	-	4,695,946,700
-	-	3,741,459	8,106,173	-	3,741,459
-	-	310,577	-	-	310,577
-	-	600,000	-	-	600,000
-	-	1,442,760	-	-	1,442,760
-	42,176,743	2,134,981	511,251	-	2,134,981
-	4,833	-	-	-	-
-	10,762,827	64,493	-	-	64,493
-	1,116,186	1,650,560	-	-	1,650,560
-	1,671,641	4,780,805	100,000	-	4,780,805
-	2,864,791	318,011	-	-	318,011
-	1,045,824	-	-	-	-
-	4,475,430	28,517,335	-	-	28,517,335
-	222,935	-	-	-	-
-	12,710,873	-	-	-	-
-	-	9,892,446	304,000	-	9,892,446

項　　目	支出實現數 (1)	加			
		預付款 (2)	材料 (3)	存出保證金 (4)	退還收入(預收)款 (5)
02042 臺北市北投區公所	463,302	-	-	-	-
03062 臺北市殯葬管理處	99,976,186	-	-	-	-
03064 臺北市信義區戶政事務所	1,047,481	-	-	-	-
04090 臺北市政府財政局	8,496,994	-	-	-	-
04091 臺北市稅捐稽徵處	352,142	-	-	-	-
05112 臺北市立圖書館	13,665,188	-	-	-	-
05113 臺北市立動物園	13,502,219	-	-	-	-
05114 臺北市立天文科學教育館	1,468,772	-	-	-	-
05116 臺北市青少年發展處	1,095,000	-	-	-	-
06130 臺北市政府產業發展局	298,915,156	-	-	-	-
06131 臺北市動物保護處	12,674,477	-	-	-	-
06132 臺北市市場處	355,489,671	403,488,736	-	-	-
06133 臺北市商業處	13,936,416	-	-	-	-
07150 臺北市政府工務局	65,822,594	-	-	-	-
07151 臺北市政府工務局水利工程處	338,889,927	313,773	-	-	-
07152 臺北市政府工務局新建工程處	488,767,332	306,974	-	-	-

總決算

庫撥入數分析表

109年度

單位：新臺幣元

項 其他應收款 (6)	減項： 以前年度撥款於 本年度實現數 (7)	公庫撥入數 (8)=(1)+(2) +(3)+(4)+(5) +(6)- (7)	歲出應付、保留數 公庫未撥入數	庫款轉正數	對帳單列數
-	163,302	300,000	200,703	-	300,000
-	73,497,328	26,478,858	3,139,673	-	26,478,858
-	1,047,481	-	-	-	-
-	663,153	7,833,841	19,623,000	-	7,833,841
-	352,142	-	-	-	-
-	4,753,454	8,911,734	-	-	8,911,734
-	-	13,502,219	144,581	-	13,502,219
-	1,468,772	-	-	-	-
-	-	1,095,000	-	-	1,095,000
-	42,386,261	256,528,895	2,518,450	-	256,528,895
-	-	12,674,477	-	-	12,674,477
-	58,046,811	700,931,596	1,503,936	-	700,931,596
-	-	13,936,416	-	-	13,936,416
-	33,641,146	32,181,448	166,559,376	-	32,181,448
-	82,801,032	256,402,668	39,055,503	-	256,402,668
-	84,637,861	404,436,445	409,852,688	-	404,436,445

項　　目	支出實現數 (1)	加			
		預付款 (2)	材料 (3)	存出保證金 (4)	退還收入(預收)款 (5)
07153 臺北市政府工務局公園路燈工程管理處	310,645,208	259,188	-	-	-
07154 臺北市政府工務局衛生下水道工程處	305,364,284	-	-	-	-
07155 臺北市政府工務局大地工程處	76,810,860	-	-	-	-
08170 臺北市政府交通局	8,447,223	-	-	-	-
08172 臺北市交通管制工程處	12,834,572	-	-	-	-
08173 臺北市公共運輸處	73,387,575	-	-	-	-
09190 臺北市政府社會局	597,171,566	47,472,350	-	-	-
09191 臺北市立陽明教養院	263,622	-	-	-	-
09193 臺北市家庭暴力暨性侵害防治中心	151,546	-	-	-	-
10210 臺北市政府勞動局	2,334,615	-	-	-	-
10211 臺北市就業服務處	3,834,032	-	-	-	-
10212 臺北市職能發展學院	4,074,675	-	-	-	-
11230 臺北市政府警察局	289,039,208	6,249,246	-	-	-
12270 臺北市政府衛生局	146,577,427	-	-	-	-
12272 臺北市信義區健康服務中心	1,177,170	-	-	-	-
12275 臺北市中正區健康服務中心	1,199,633	-	-	-	-

總決算

庫撥入數分析表

109年度　　單位：新臺幣元

項 其他應收款 (6)	減項： 以前年度撥款於 本年度實現數 (7)	公庫撥入數 (8)=(1)+(2) +(3)+(4)+(5) +(6)- (7)	歲出應付、保留數 公庫未撥入數	庫款轉正數	對帳單列數
-	59,767,339	251,137,057	16,652,564	-	251,137,057
-	1,455,075	303,909,209	28,789,830	-	303,909,209
-	180,000	76,630,860	6,582,464	-	76,630,860
-	-	8,447,223	-	-	8,447,223
-	1,633,854	11,200,718	-	-	11,200,718
-	4,559,822	68,827,753	102,110,113	-	68,827,753
-	375,470,624	269,173,292	11,378,695	-	269,173,292
-	-	263,622	-	-	263,622
-	-	151,546	-	-	151,546
-	-	2,334,615	-	-	2,334,615
781,173	2,168,055	2,447,150	-	-	2,447,150
-	4,074,675	-	-	-	-
-	156,153,032	139,135,422	4,442,528	-	139,135,422
-	106,859,028	39,718,399	-	-	39,718,399
-	1,177,170	-	-	-	-
-	-	1,199,633	-	-	1,199,633

項　　目	支出實現數 (1)	加			
		預付款 (2)	材料 (3)	存出保證金 (4)	退還收入(預收)款 (5)
13300 臺北市政府環境保護局	281,022,190	-	-	-	-
13301 臺北市政府環境保護局環保稽查大隊	16,523,599	-	-	-	-
13302 臺北市政府環境保護局內湖垃圾焚化廠	4,152,069	-	-	-	-
13303 臺北市政府環境保護局木柵垃圾焚化廠	4,062,504	-	-	-	-
13304 臺北市政府環境保護局北投垃圾焚化廠	5,041,435	-	-	-	-
14320 臺北市政府都市發展局	25,796,790	-	-	-	-
14321 臺北市都市更新處	2,133,638	-	-	-	-
14322 臺北市建築管理工程處	17,817,503	-	-	-	-
15340 臺北市政府文化局	1,272,449,656	433,899,304	-	10,000	-
15341 臺北市中山堂管理所	10,641,195	-	-	-	-
15342 臺北市立文獻館	4,669,119	-	-	-	-
15343 臺北市立美術館	21,546,786	2,547,393	-	-	-
15346 臺北市藝文推廣處	427,311	-	-	-	-
16360 臺北市政府消防局	30,291,071	2,263,047	-	-	-
17370 臺北翡翠水庫管理局	1,614,863	-	-	-	-
18380 臺北市政府觀光傳播局	52,059,807	-	-	-	-

總決算

庫撥入數分析表

109年度

單位：新臺幣元

項 其他應收款 (6)	減項： 以前年度撥款於 本年度實現數 (7)	公庫撥入數 (8)=(1)+(2) +(3)+(4)+(5) +(6)- (7)	歲出應付、保留數 公庫未撥入數	庫款轉正數	對帳單列數
-	118,362,216	162,659,974	14,301,261	-	162,659,974
-	16,523,599	-	-	-	-
-	-	4,152,069	-	-	4,152,069
-	-	4,062,504	-	-	4,062,504
-	-	5,041,435	-	-	5,041,435
-	400,000	25,396,790	15,541,898	-	25,396,790
-	-	2,133,638	-	-	2,133,638
-	3,153,091	14,664,412	5,925,584	-	14,664,412
-	567,155,357	1,139,203,603	343,630,955	-	1,139,203,603
-	-	10,641,195	-	-	10,641,195
-	127,844	4,541,275	1,060,000	-	4,541,275
-	-	24,094,179	3,811,870	-	24,094,179
-	-	427,311	-	-	427,311
-	15,886,874	16,667,244	263,835	-	16,667,244
-	-	1,614,863	-	-	1,614,863
-	1,205,242	50,854,565	-	-	50,854,565

項　　目	支出實現數 (1)	加			
		預付款 (2)	材料 (3)	存出保證金 (4)	退還收入(預收)款 (5)
18381 臺北廣播電臺	7,710,962	-	-	-	-
19391 臺北市政府地政局土地開發總隊	683,245	-	-	-	-
20410 臺北市政府兵役局	725,455	-	-	-	-
21420 臺北自來水事業處					
22430 臺北市政府體育局	76,724,178	-	-	-	-
23440 臺北市政府資訊局	153,317,577	-	-	-	-
24450 臺北市政府法務局	-	-	-	-	-
29101 臺北市政府捷運工程局	33,979,546	-	-	-	-
2.退還以前年度收入數	-	-	-	-	1,883,543,882
02003 臺北市市政大樓公共事務管理中心	-	-	-	-	1,295,899
02007 臺北市政府公務人員訓練處	-	-	-	-	50,400
02010 臺北市政府原住民族事務委員會	-	-	-	-	86,896
02011 臺北市政府客家事務委員會	-	-	-	-	432,920
02031 臺北市松山區公所	-	-	-	-	2,952
02032 臺北市信義區公所	-	-	-	-	1,032,279
02033 臺北市大安區公所	-	-	-	-	2,156,893

總決算

庫撥入數分析表

109年度　　單位：新臺幣元

項 其他應收款 (6)	減項： 以前年度撥款於 本年度實現數 (7)	公庫撥入數 (8)=(1)+(2) +(3)+(4)+(5) +(6)- (7)	歲出應付、保留數 公庫未撥入數	庫款轉正數	對帳單列數
-	4,014,828	3,696,134	-	-	3,696,134
-	-	683,245	1,260,000	-	683,245
-	725,455	-	-	-	-
			2,988,259	-	-
-	1,459,956	75,264,222	882,000	-	75,264,222
-	-	153,317,577	16,655,757	-	153,317,577
-	-	-	32,555,837	-	-
-	392,604	33,586,942	36,220	-	33,586,942
-	-	1,883,543,882	-	-	1,883,543,882
-	-	1,295,899	-	-	1,295,899
-	-	50,400	-	-	50,400
-	-	86,896	-	-	86,896
-	-	432,920	-	-	432,920
-	-	2,952	-	-	2,952
-	-	1,032,279	-	-	1,032,279
-	-	2,156,893	-	-	2,156,893

項　　目	支出實現數 (1)	加			
		預付款 (2)	材料 (3)	存出保證金 (4)	退還收入(預收)款 (5)
02034 臺北市中山區公所	-	-	-	-	4,222,882
02035 臺北市中正區公所	-	-	-	-	2,926
02036 臺北市大同區公所	-	-	-	-	1,014,274
02037 臺北市萬華區公所	-	-	-	-	2,585,606
02038 臺北市文山區公所	-	-	-	-	2,192,361
02039 臺北市南港區公所	-	-	-	-	988,425
02040 臺北市內湖區公所	-	-	-	-	2,340,594
02041 臺北市士林區公所	-	-	-	-	1,538,342
02042 臺北市北投區公所	-	-	-	-	1,245,947
03060 臺北市政府民政局	-	-	-	-	11,387,702
03062 臺北市殯葬管理處	-	-	-	-	575,032
03063 臺北市松山區戶政事務所	-	-	-	-	23,000
03074 臺北市文山區戶政事務所	-	-	-	-	43,115
04090 臺北市政府財政局	-	-	-	-	100,959,903
04091 臺北市稅捐稽徵處	-	-	-	-	526,212,436
05112 臺北市立圖書館	-	-	-	-	38,165

總決算

庫撥入數分析表

109年度

單位：新臺幣元

項 其他應收款 (6)	減項： 以前年度撥款於 本年度實現數 (7)	公庫撥入數 (8)=(1)+(2) +(3)+(4)+(5) +(6)- (7)	歲出應付、保留數 公庫未撥入數	庫款轉正數	對帳單列數
-	-	4,222,882	-	-	4,222,882
-	-	2,926	-	-	2,926
-	-	1,014,274	-	-	1,014,274
-	-	2,585,606	-	-	2,585,606
-	-	2,192,361	-	-	2,192,361
-	-	988,425	-	-	988,425
-	-	2,340,594	-	-	2,340,594
-	-	1,538,342	-	-	1,538,342
-	-	1,245,947	-	-	1,245,947
-	-	11,387,702	-	-	11,387,702
-	-	575,032	-	-	575,032
-	-	23,000	-	-	23,000
-	-	43,115	-	-	43,115
-	-	100,959,903	-	-	100,959,903
-	-	526,212,436	-	-	526,212,436
-	-	38,165	-	-	38,165

項　　目	支出實現數 (1)	加			
		預付款 (2)	材料 (3)	存出保證金 (4)	退還收入(預收)款 (5)
05113 臺北市立動物園	-	-	-	-	87,752
05114 臺北市立天文科學教育館	-	-	-	-	5,259,680
05116 臺北市青少年發展處	-	-	-	-	57,238
06130 臺北市政府產業發展局	-	-	-	-	732,446
06131 臺北市動物保護處	-	-	-	-	1,104
06133 臺北市商業處	-	-	-	-	12,110
07151 臺北市政府工務局水利工程處	-	-	-	-	14,922,172
07152 臺北市政府工務局新建工程處	-	-	-	-	32,233,152
07153 臺北市政府工務局公園路燈工程管理處	-	-	-	-	4,161,330
07154 臺北市政府工務局衛生下水道工程處	-	-	-	-	13,622,850
07155 臺北市政府工務局大地工程處	-	-	-	-	214,938
08170 臺北市政府交通局	-	-	-	-	5,800
08173 臺北市公共運輸處	-	-	-	-	20,346,341
08174 臺北市交通事件裁決所	-	-	-	-	51,000
09190 臺北市政府社會局	-	-	-	-	196,806,128
09191 臺北市立陽明教養院	-	-	-	-	9,010

總決算

庫撥入數分析表

109年度　　單位：新臺幣元

項 其他應收款 (6)	減項： 以前年度撥款於 本年度實現數 (7)	公庫撥入數 (8)=(1)+(2) +(3)+(4)+(5) +(6)- (7)	歲出應付、保留數 公庫未撥入數	庫款轉正數	對帳單列數
-	-	87,752	-	-	87,752
-	-	5,259,680	-	-	5,259,680
-	-	57,238	-	-	57,238
-	-	732,446	-	-	732,446
-	-	1,104	-	-	1,104
-	-	12,110	-	-	12,110
-	-	14,922,172	-	-	14,922,172
-	-	32,233,152	-	-	32,233,152
-	-	4,161,330	-	-	4,161,330
-	-	13,622,850	-	-	13,622,850
-	-	214,938	-	-	214,938
-	-	5,800	-	-	5,800
-	-	20,346,341	-	-	20,346,341
-	-	51,000	-	-	51,000
-	-	196,806,128	-	-	196,806,128
-	-	9,010	-	-	9,010

項　　目	支出實現數 (1)	加			
		預付款 (2)	材料 (3)	存出保證金 (4)	退還收入(預收)款 (5)
09193 臺北市家庭暴力暨性侵害防治中心	-	-	-	-	27,598
10210 臺北市政府勞動局	-	-	-	-	1,093,227
10214 臺北市勞動力重建運用處	-	-	-	-	93,240
11230 臺北市政府警察局	-	-	-	-	221,513
12270 臺北市政府衛生局	-	-	-	-	110,420,317
13300 臺北市政府環境保護局	-	-	-	-	8,386,534
13301 臺北市政府環境保護局環保稽查大隊	-	-	-	-	8,089
13302 臺北市政府環境保護局內湖垃圾焚化廠	-	-	-	-	105,000
13304 臺北市政府環境保護局北投垃圾焚化廠	-	-	-	-	104,135
14320 臺北市政府都市發展局	-	-	-	-	557,021
14322 臺北市建築管理工程處	-	-	-	-	2,336,002
15340 臺北市政府文化局	-	-	-	-	5,044,115
15342 臺北市立文獻館	-	-	-	-	198,900
15345 臺北市立國樂團	-	-	-	-	105,538
15346 臺北市藝文推廣處	-	-	-	-	7,483,295
17370 臺北翡翠水庫管理局	-	-	-	-	410,842

總決算

庫撥入數分析表

109年度　　單位：新臺幣元

項 其他應收款 (6)	減項： 以前年度撥款於 本年度實現數 (7)	公庫撥入數 (8)=(1)+(2) +(3)+(4)+(5) +(6)- (7)	歲出應付、保留數 公庫未撥入數	庫款轉正數	對帳單列數
-	-	27,598	-	-	27,598
-	-	1,093,227	-	-	1,093,227
-	-	93,240	-	-	93,240
-	-	221,513	-	-	221,513
-	-	110,420,317	-	-	110,420,317
-	-	8,386,534	-	-	8,386,534
-	-	8,089	-	-	8,089
-	-	105,000	-	-	105,000
-	-	104,135	-	-	104,135
-	-	557,021	-	-	557,021
-	-	2,336,002	-	-	2,336,002
-	-	5,044,115	-	-	5,044,115
-	-	198,900	-	-	198,900
-	-	105,538	-	-	105,538
-	-	7,483,295	-	-	7,483,295
-	-	410,842	-	-	410,842

項　　目	支出實現數 (1)	加			
		預付款 (2)	材料 (3)	存出保證金 (4)	退還收入(預收)款 (5)
18380 臺北市政府觀光傳播局	-	-	-	-	516,230
19390 臺北市政府地政局	-	-	-	-	24,445
19391 臺北市政府地政局土地開發總隊	-	-	-	-	10,520
19392 臺北市松山地政事務所	-	-	-	-	244,817
19393 臺北市大安地政事務所	-	-	-	-	72,055
19394 臺北市中山地政事務所	-	-	-	-	480,906
19395 臺北市古亭地政事務所	-	-	-	-	73,610
19396 臺北市建成地政事務所	-	-	-	-	209,081
19397 臺北市士林地政事務所	-	-	-	-	461,925
22430 臺北市政府體育局	-	-	-	-	30,667,770
23440 臺北市政府資訊局	-	-	-	-	1,008,710
24450 臺北市政府法務局	-	-	-	-	15,000
29101 臺北市政府捷運工程局	-	-	-	-	764,211,447
(三)各機關墊付案	-	568,023,934	-	-	-
06130 臺北市政府產業發展局	-	-	-	-	-
08173 臺北市公共運輸處	-	537,566	-	-	-

總決算

庫撥入數分析表

109年度

單位：新臺幣元

項 其他應收款 (6)	減項： 以前年度撥款於 本年度實現數 (7)	公庫撥入數 (8)=(1)+(2) +(3)+(4)+(5) +(6)- (7)	歲出應付、保留數 公庫未撥入數	庫款轉正數	對帳單列數
-	-	516,230	-	-	516,230
-	-	24,445	-	-	24,445
-	-	10,520	-	-	10,520
-	-	244,817	-	-	244,817
-	-	72,055	-	-	72,055
-	-	480,906	-	-	480,906
-	-	73,610	-	-	73,610
-	-	209,081	-	-	209,081
-	-	461,925	-	-	461,925
-	-	30,667,770	-	-	30,667,770
-	-	1,008,710	-	-	1,008,710
-	-	15,000	-	-	15,000
-	-	764,211,447	-	-	764,211,447
-	211,384,502	356,639,432	-	-	356,639,432
-	89,770	-89,770	-	-	-89,770
-	19,224,124	-18,686,558	-	-	-18,686,558

中華民國

項　　目	支出實現數 (1)	加			
		預付款 (2)	材料 (3)	存出保證金 (4)	退還收入(預收)款 (5)
09190 臺北市政府社會局	-	361,012,264	-	-	-
09193 臺北市家庭暴力暨性侵害防治中心	-	82,408	-	-	-
12270 臺北市政府衛生局	-	193,493,292	-	-	-
13300 臺北市政府環境保護局	-	-	-	-	-
18380 臺北市政府觀光傳播局	-	10,000,000	-	-	-
22430 臺北市政府體育局	-	2,898,404	-	-	-
(四)墊付案(市庫)淨增加數	-	18,300,000,000	-	-	-
(五)本年度債務償還支出	8,451,818,179	-	-	-	-
(六)特別決算支出	27,689,092	65,600	-	-	-
1.以前年度支出	27,689,092	65,600	-	-	-
臺北都會區大眾捷運系統建設計畫第一期工程	165,080	-	-	-	-
臺北都會區大眾捷運系統建設計畫第二期工程	1,019,700	-	-	-	-
臺北都會區大眾捷運系統建設計畫第三期工程	16,832,027	-	-	-	-
臺北都會區大眾捷運系統建設計畫後續路網信義線	5,567,049	-	-	-	-
臺北都會區大眾捷運系統建設計畫後續路網松山線	4,105,236	65,600	-	-	-
收支餘絀	-	-	-	-	-

總決算

庫撥入數分析表

109年度

單位：新臺幣元

項 其他應收款 (6)	減項： 以前年度撥款於 本年度實現數 (7)	公庫撥入數 (8)=(1)+(2) +(3)+(4)+(5) +(6)- (7)	歲出應付、保留數 公庫未撥入數	庫款轉正數	對帳單列數
-	140,935,206	220,077,058	-	-	220,077,058
-	7,399	75,009	-	-	75,009
-	49,466,322	144,026,970	-	-	144,026,970
-	998,460	-998,460	-	-	-998,460
-	184,750	9,815,250	-	-	9,815,250
-	478,471	2,419,933	-	-	2,419,933
-	-	18,300,000,000	-	-	18,300,000,000
-	-	8,451,818,179	-	-	8,451,818,179
-	12,544,738	15,209,954	2,908,647,177	-	15,209,954
-	12,544,738	15,209,954	2,908,647,177	-	15,209,954
-	-	165,080	-	-	165,080
-	640,000	379,700	4,365,467	-	379,700
-	8,108,903	8,723,124	2,345,313,058	-	8,723,124
-	1,079,155	4,487,894	30,470,024	-	4,487,894
-	2,716,680	1,454,156	528,498,628	-	1,454,156
-	-	-7,372,406,553	-	513,848	-7,371,892,705

臺北市

支出實現數與公

中華民國

項　　目	支出實現數 (1)	加			
		預付款 (2)	材料 (3)	存出保證金 (4)	退還收入(預收)款 (5)
上年度市庫結存數	-	-	-	-	-
特種基金保管款存放餘額淨增加數	-	-	-	-	-
各機關及特別決算保管款存放餘額淨增加數	-	-	-	-	-
特種基金暫存健勞公保費代繳款淨增加數	-	-	-	-	-
各機關暫存健勞公保費代繳款淨減少數	-	-	-	-	-
暫收庫款淨減少數	-	-	-	-	-
預付下年度款淨增加數	-	-	-	-	-
特別預算待結轉短絀淨增加數	-	-	-	-	-
小計	-	-	-	-	-
特別預算待結轉短絀餘額	-	-	-	-	-
本年度市庫結存數	-	-	-	-	-

總決算

庫撥入數分析表

109年度　　單位：新臺幣元

項 其他應收款 (6)	減項： 以前年度撥款於 本年度實現數 (7)	公庫撥入數 (8)=(1)+(2) +(3)+(4)+(5) +(6)- (7)	歲出應付、保留數 公庫未撥入數	庫款轉正數	對帳單列數
-	-	6,296,346,079	-	14,999,357	6,311,345,436
-	-	4,931,266,164	-	-	4,931,266,164
-	-	112,606,126	-	15,910,006	128,516,132
-	-	3,642,251	-	-	3,642,251
-	-	-4,271,980	-	-616,972	-4,888,952
-	-	4,300,000,000	-	-	4,300,000,000
-	-	14,783,755	-	-	14,783,755
-	-	-805,001,337	-	-	-805,001,337
-	-	7,476,964,505	-	30,806,239	7,507,770,744
-	-	19,351,665,608	-	-	19,351,665,608
-	-	26,828,630,113	-	30,806,239	26,859,436,352

臺北市總決算

總決算餘絀與市庫餘絀差額解釋表

中華民國109年12月31日　　單位：新臺幣元

摘　　要	金額 小計	金額 合計	金額 總計	說明
甲、本年度歲入歲出餘絀			8,794,230,154	①
乙、加項			22,870,138,273	
一、本年度市庫列收總決算不計之收入		18,828,725,416		
1.各機關解繳以前年度歲入	5,125,096,299			
2.解繳以前年度歲出賸餘	350,368,127			
3.預收款	630,709,617			
4.特別決算解繳以前年度歲入				
臺北都會區大眾捷運系統建設計畫第三期特別決算	13,201,311			
臺北都會區大眾捷運系統建設計畫後續路網信義線特別決算	101,280,436			
臺北都會區大眾捷運系統建設計畫後續路網松山線特別預算	244,755,614			
5.特別決算債務舉借收入				
臺北都會區大眾捷運系統建設計畫後續路網信義線特別決算	3,650,000,000			
臺北都會區大眾捷運系統建設計畫後續路網松山線特別預算	7,950,000,000			
6.解繳審修增列歲入實現數	763,314,012			
二、總決算列支而市庫尚未撥付部分		4,041,412,857		
本年度歲出保留市庫未撥款	4,041,412,857			
丙、減項			39,036,261,132	
一、本年度市庫列支總決算不計之支出		34,349,645,869		
1.市庫支付各機關以前年度支出	4,695,946,700			
2.市庫退還以前年度歲入	1,576,233,688			
3.市庫退還預收款	294,693,676			
4.特別決算支出				
臺北都會區大眾捷運系統建設計畫第一期工程特別決算	165,080			
臺北都會區大眾捷運系統建設計畫第二期工程特別決算	379,700			
臺北都會區大眾捷運系統建設計畫第三期工程特別決算	8,723,124			
臺北都會區大眾捷運系統建設計畫後續路網信義線特別決算	4,487,894			
臺北都會區大眾捷運系統建設計畫後續路網松山線特別預算	1,454,156			
5.本年度總決算債務償還支出	8,451,818,179			
6.本年度支出賸餘尚未繳庫部分	646,487,722			
7.應收墊付款	18,656,639,432			
8.退還審修減列歲入實現數	12,616,518			
二、總決算列收而市庫尚未收到部分		4,686,314,338		
本年度歲入保留款尚未解繳市庫數	4,686,314,338			
三、其他		300,925		
本年度收入庫款科目轉正淨額	300,925			
丁、本年度市庫收支餘絀（甲+乙-丙）			-7,371,892,705	②

【附註】：①總決算本年度歲入1,742億9,599萬4,031元、歲出1,655億176萬3,877元，兩抵餘絀如列數。

②市庫本年度實收1,884億3,810萬4,184元、本年度實支1,958億999萬6,889元，收支相抵如列數。

本 頁 空 白

歷年度決算

中華民國

科　　目	106年度	
	金　　額	%
一、歲入合計	175,628,615,755	100.00
01.稅課收入	130,217,044,746	100.00
04.罰款及賠償收入	3,365,070,130	100.00
05.規費收入	8,329,307,883	100.00
07.財產收入	4,311,247,535	100.00
08.營業盈餘及事業收入	6,731,381,101	100.00
09.補助（及協助）收入	19,595,830,269	100.00
10.捐獻及贈與收入	17,627,598	100.00
12.其他收入	3,061,106,493	100.00
二、歲出合計	162,256,234,058	100.00
01.一般政務支出	12,746,509,059	100.00
02.教育科學文化支出	64,947,906,787	100.00
03.經濟發展支出	23,130,779,575	100.00
04.社會福利支出	27,237,531,095	100.00
05.社區發展及環境保護支出	14,828,841,648	100.00
06.退休撫卹支出	5,116,447,970	100.00
07.警政支出	12,170,020,116	100.00
08.債務支出	1,256,869,948	100.00
09.（補助及）其他支出	821,327,860	100.00
三、歲入歲出差額（餘絀）	13,372,381,697	100.00

【附註】：①106至108年度為決算審定數，109年度為決算數。
②106年度為補助收入，107年度修改為補助及協助收入。
③106年度為其他支出，107年度修改為補助及其他支出。
④警政支出：108年度起整併至一般政務支出項下。

總決算

數比較表

109年度

單位：新臺幣元

107年度		108年度		109年度	
金　　額	%	金　　額	%	金　　額	%
172,171,104,150	98.03	171,725,457,730	97.78	174,295,994,031	99.24
122,773,523,863	94.28	125,612,320,937	96.46	125,334,912,874	96.25
3,519,070,815	104.58	3,665,020,384	108.91	3,786,281,541	112.52
8,236,558,526	98.89	8,117,643,657	97.46	8,257,388,132	99.14
5,640,416,369	130.83	5,156,281,625	119.60	8,108,810,391	188.09
11,270,330,237	167.43	11,379,114,112	169.05	10,651,790,362	158.24
17,845,065,323	91.07	13,875,366,595	70.81	15,695,364,042	80.10
21,012,328	119.20	292,065	1.66	913,523	5.18
2,865,126,689	93.60	3,919,418,355	128.04	2,460,533,166	80.38
167,027,734,441	102.94	161,466,775,655	99.51	165,501,763,877	102.00
13,769,287,085	108.02	27,743,060,776	217.65	28,539,473,713	223.90
59,622,752,875	91.80	60,889,759,238	93.75	64,024,183,742	98.58
26,636,827,599	115.16	25,412,674,208	109.87	23,919,862,186	103.41
31,843,481,302	116.91	26,117,177,889	95.89	27,479,733,611	100.89
14,835,332,890	100.04	14,842,121,428	100.09	14,647,707,937	98.78
5,265,947,263	102.92	4,935,742,479	96.47	4,751,440,723	92.87
13,551,482,795	111.35	-	--	-	--
886,448,332	70.53	911,930,332	72.56	670,015,343	53.31
616,174,300	75.02	614,309,305	74.79	1,469,346,622	178.90
5,143,369,709	38.46	10,258,682,075	76.72	8,794,230,154	65.76

中華民國109年度

（109年1月1日至109年12月31日）

臺北市總決算

全3冊

（第2冊）

臺北市政府編

中華民國109年度臺北市總決算

目　　次

總說明

一、前言……總說明 1
二、財務報告之簡述……總說明 1
三、財務狀況之分析……總說明 15
四、前後年度財務資訊之比較……總說明 18
五、施政計畫實施概況……總說明 25
六、特別決算及特別預算執行概況……總說明 92
七、其他重要說明……總說明107
八、結語……總說明107

主要表

一、歲入歲出簡明比較分析表…… 1
二、歲入歲出性質及餘絀簡明比較分析表…… 2
三、收支簡明比較分析表…… 3
四、歲入來源別決算總表…… 4
五、歲入來源別決算提要表…… 6
六、歲出政事別決算總表…… 12
七、歲出政事別決算提要表…… 14
八、歲出機關別決算總表…… 18
九、歲出機關別決算提要表…… 22
十、融資調度決算表…… 42
十一、累計餘絀計算表…… 43
十二、平衡表…… 44
十三、資本資產表…… 45
十四、長期負債表…… 46
十五、以前年度歲入來源別轉入數決算總表…… 48
十六、以前年度歲出政事別轉入數決算總表…… 62
十七、以前年度歲出機關別轉入數決算總表…… 82
十八、以前年度融資調度轉入數決算表…… 124

附屬表

一、各機關歲入來源別決算分析總表…… 126
二、各機關歲出政事別決算分析總表…… 134
三、各機關歲出用途別決算分析總表…… 142
四、各機關統籌支撥科目支出明細表…… 156
五、公庫年度出納終結報告（現金收支部分）…… 166
六、現金出納表…… 167
七、平衡表科目明細表…… 170
八、資本資產表科目明細表—長期投資…… 210
九、資本資產表科目明細表—固定、遞耗、無形、其他資本資產…… 212
十、長期負債表科目明細表…… 251
十一、收入支出彙計表…… 255
十二、收入實現數與繳付公庫數分析表…… 256
十三、支出實現數與公庫撥入數分析表…… 268
十四、總決算餘絀與市（縣)庫餘絀差額解釋表…… 306
十五、歷年度決算數比較表…… 308

（以 下 見 第 2 冊）

歲入來源別決算表

一、經常門
1.稅課收入…… 2
2.罰款及賠償收入…… 4
3.規費收入…… 48
4.財產收入…… 104
5.營業盈餘及事業收入…… 162
6.補助及協助收入…… 166
7.捐獻及贈與收入…… 180
8.其他收入…… 182
二、資本門…… 228

歲出政事別決算表

一、經常門

1.行政支出…… 234
2.立法支出…… 238
3.民政支出…… 238
4.警政支出…… 252
5.財務支出…… 252
6.教育支出…… 252
7.文化支出…… 254
8.農業支出…… 260
9.工業支出…… 262
10.交通支出…… 264
11.其他經濟服務支出…… 266
12.社會保險支出…… 270
13.社會救助支出…… 270
14.福利服務支出…… 270
15.國民就業支出…… 274
16.醫療保健支出…… 274
17.環境保護支出…… 280
18.社區發展支出…… 282
19.退休撫卹給付支出…… 282
20.債務付息支出…… 282
21.其他支出…… 282
22.第二預備金…… 284

二、資本門

1.行政支出…… 286
2.立法支出…… 286
3.民政支出…… 288
4.警政支出…… 296
5.財務支出…… 296
6.教育支出…… 296
7.文化支出…… 296
8.農業支出…… 300
9.工業支出…… 302
10.交通支出…… 304
11.其他經濟服務支出…… 306
12.福利服務支出…… 308
13.國民就業支出…… 310
14.醫療保健支出…… 310

15.環境保護支出…… 312
16.社區發展支出…… 314
17.其他支出…… 314
18.第二預備金…… 314

歲出機關別決算表

一、市議會主管……318
二、市政府主管……318
三、民政局主管……348
四、財政局主管……362
五、教育局主管……364
六、產業發展局主管……372
七、工務局主管……378
八、交通局主管……386
九、社會局主管……394
十、勞動局主管……400
十一、警察局主管……406
十二、衛生局主管……408
十三、環境保護局主管……420
十四、都市發展局主管……426
十五、文化局主管……430
十六、消防局主管……438
十七、臺北翡翠水庫管理局主管……440
十八、觀光傳播局主管……440
十九、地政局主管……444
二十、兵役局主管……450
二十一、臺北自來水事業處主管……452
二十二、體育局主管……452
二十三、資訊局主管……454
二十四、法務局主管……456
二十五、捷運工程局主管……458
二十六、統籌支撥科目……462
二十七、第二預備金……462

（以 下 見 第 3 冊）

以前年度歲入來源別轉入數決算表

一、經常門…… 2
二、資本門……68

以前年度歲出政事別轉入數決算表

一、經常門……72
二、資本門……92

以前年度歲出機關別轉入數決算表……120

其他附表

一、歲出人事費支出彙總表……172
二、歲出資本支出分析表……180
三、補助及捐助經費彙總表……192
四、歲出按職能及經濟性綜合分類表……198
五、中央補助款代收代付明細表……200
六、公共債務表……210
七、債款目錄（長期借款部分）……211
八、財產目錄……212
九、市有珍貴動產、不動產目錄……276
十、整體資產負債表……280

特別決算以前年度轉入數決算表

一、臺北都會區大眾捷運系統建設計畫第一期工程特別決算以前年度歲出保留轉入數決算表…… 284
二、臺北都會區大眾捷運系統建設計畫第二期工程特別決算以前年度歲出保留轉入數決算表…… 286
三、臺北都會區大眾捷運系統建設計畫第三期工程特別決算以前年度歲入保留轉入數決算表…… 288
四、臺北都會區大眾捷運系統建設計畫第三期工程特別決算以前年度歲出保留轉入數決算表…… 290
五、臺北文化體育園區開發案特別決算以前年度歲出保留轉入數決算表……292
六、臺北都會區大眾捷運系統建設計畫信義線特別決算以前年度歲入保留轉入數決算表…294

七、臺北都會區大眾捷運系統建設計畫信義線特別決算以前年度歲出保留轉入數決算表…296
八、臺北都會區大眾捷運系統建設計畫松山線特別決算以前年度歲入保留轉入數決算表…298
九、臺北都會區大眾捷運系統建設計畫松山線特別決算以前年度歲出保留轉入數決算表…300
十、臺北文化體育園區開發案特別決算以前年度融資調度轉入數決算表 ……302
十一、臺北都會區大眾捷運系統建設計畫後續路網信義線特別決算以前年度融資調度轉入數決算表…… 303
十二、臺北都會區大眾捷運系統建設計畫後續路網松山線特別決算以前年度融資調度轉入數決算表…… 304

特別預算年度會計報告

一、臺北都會區大眾捷運系統建設計畫後續路網新莊線及蘆洲支線第三期特別預算年度會計報告…… 306
二、臺北都會區大眾捷運系統萬大-中和-樹林線(第一期工程)特別預算年度會計報告… 320
三、臺北都會區大眾捷運系統信義線東延段特別預算年度會計報告…… 336

行政法人綜計簡表

一、行政法人綜計收支餘絀表…… 349
二、行政法人綜計平衡表…… 350

歳入來源別
決算表

歳入來源別
決算表

臺北市
歲入來源

經常門　　中華民國

科目					預算數		
款	項	目	節	名稱及編號	原預算數	預算增減數	合計
				經資門總計	164,714,032,000	4,804,204,000	169,518,236,000
				經常門合計	162,757,556,000	4,804,204,000	167,561,760,000
01				01000000000 稅課收入	123,376,890,000	533,507,000	123,910,397,000
	001			01040900000 臺北市政府財政局	50,045,890,000	533,507,000	50,579,397,000
		01		01040900200 遺產及贈與稅	6,438,000,000	-	6,438,000,000
			01	01040900201 遺產稅	3,863,000,000	-	3,863,000,000
			02	01040900202 贈與稅	2,575,000,000	-	2,575,000,000
		02		01040900800 菸酒稅	847,486,000	-	847,486,000
			01	01040900801 菸酒稅	847,486,000	-	847,486,000
		03		01040901700 統籌分配稅	42,760,404,000	533,507,000	43,293,911,000
			01	01040901701 普通統籌	42,746,824,000	-	42,746,824,000
			02	01040901702 特別統籌	13,580,000	533,507,000	547,087,000
	002			01040910000 臺北市稅捐稽徵處	73,331,000,000	-	73,331,000,000
		01		01040911100 印花稅	4,700,000,000	-	4,700,000,000
			01	01040911101 印花稅	4,700,000,000	-	4,700,000,000
		02		01040911200 使用牌照稅	7,500,000,000	-	7,500,000,000
			01	01040911201 使用牌照稅	7,500,000,000	-	7,500,000,000
		03		01040911300 土地稅	43,991,000,000	-	43,991,000,000
			01	01040911301 地價稅	27,791,000,000	-	27,791,000,000

總決算

別決算表

109年度

單位：新臺幣元

決算數				比較增減數	說明
實現數	應收數	保留數	合計		
169,609,679,693	4,657,417,209	28,897,129	174,295,994,031	4,777,758,031	
167,247,586,029	4,653,510,009	28,897,129	171,929,993,167	4,368,233,167	
124,637,820,447	697,092,427	-	125,334,912,874	1,424,515,874	
48,367,700,329	697,092,427	-	49,064,792,756	-1,514,604,244	
6,123,830,356	-	-	6,123,830,356	-314,169,644	
4,225,581,627	-	-	4,225,581,627	362,581,627	
1,898,248,729	-	-	1,898,248,729	-676,751,271	
771,522,317	80,976,553	-	852,498,870	5,012,870	
771,522,317	80,976,553	-	852,498,870	5,012,870	
41,472,347,656	616,115,874	-	42,088,463,530	-1,205,447,470	
41,090,587,818	521,850,028	-	41,612,437,846	-1,134,386,154	
381,759,838	94,265,846	-	476,025,684	-71,061,316	
76,270,120,118	-	-	76,270,120,118	2,939,120,118	
5,276,274,851	-	-	5,276,274,851	576,274,851	
5,276,274,851	-	-	5,276,274,851	576,274,851	
7,443,558,518	-	-	7,443,558,518	-56,441,482	
7,443,558,518	-	-	7,443,558,518	-56,441,482	
46,389,664,974	-	-	46,389,664,974	2,398,664,974	
28,088,281,221	-	-	28,088,281,221	297,281,221	

經常門　　中華民國

科目					預算數		
款	項	目	節	名稱及編號	原預算數	預算增減數	合計
			02	01040911302 土地增值稅	16,200,000,000	-	16,200,000,000
		04		01040911400 房屋稅	15,340,000,000	-	15,340,000,000
			01	01040911401 房屋稅	15,340,000,000	-	15,340,000,000
		05		01040911500 契稅	1,540,000,000	-	1,540,000,000
			01	01040911501 契稅	1,540,000,000	-	1,540,000,000
		06		01040911600 娛樂稅	260,000,000	-	260,000,000
			01	01040911601 娛樂稅	260,000,000	-	260,000,000
02				04000000000 罰款及賠償收入	3,183,565,000	-	3,183,565,000
	001			04020020000 臺北市政府秘書處	-	-	-
		01		04020020300 賠償收入	-	-	-
			01	04020020301 一般賠償收入	-	-	-
	002			04020030000 臺北市市政大樓公共事務管理中心	60,000	-	60,000
		01		04020030300 賠償收入	60,000	-	60,000
			01	04020030301 一般賠償收入	60,000	-	60,000
	003			04020040000 臺北市政府主計處	-	-	-
		01		04020040300 賠償收入	-	-	-
			01	04020040301 一般賠償收入	-	-	-
	004			04020050000 臺北市政府人事處	-	-	-
		01		04020050300 賠償收入	-	-	-

總決算

別決算表

109年度

單位：新臺幣元

決算數				比較增減數	說明
實現數	應收數	保留數	合計		
18,301,383,753	-	-	18,301,383,753	2,101,383,753	
15,114,495,783	-	-	15,114,495,783	-225,504,217	
15,114,495,783	-	-	15,114,495,783	-225,504,217	
1,896,931,512	-	-	1,896,931,512	356,931,512	
1,896,931,512	-	-	1,896,931,512	356,931,512	
149,194,480	-	-	149,194,480	-110,805,520	
149,194,480	-	-	149,194,480	-110,805,520	
2,889,927,183	896,354,358	-	3,786,281,541	602,716,541	
10,092	-	-	10,092	10,092	
10,092	-	-	10,092	10,092	
10,092	-	-	10,092	10,092	
178,372	-	-	178,372	118,372	
178,372	-	-	178,372	118,372	
178,372	-	-	178,372	118,372	
9	-	-	9	9	
9	-	-	9	9	
9	-	-	9	9	
23,500	-	-	23,500	23,500	
23,500	-	-	23,500	23,500	

經常門　　中華民國

科目					預算數		
款	項	目	節	名稱及編號	原預算數	預算增減數	合計
			01	04020050301 一般賠償收入	-	-	-
	005			04020070000 臺北市政府公務人員訓練處	24,000	-	24,000
		01		04020070300 賠償收入	24,000	-	24,000
			01	04020070301 一般賠償收入	24,000	-	24,000
	006			04020100000 臺北市政府原住民族事務委員會	41,000	-	41,000
		01		04020100100 罰金罰鍰及怠金	5,000	-	5,000
			01	04020100101 罰金罰鍰	5,000	-	5,000
		02		04020100300 賠償收入	36,000	-	36,000
			01	04020100301 一般賠償收入	36,000	-	36,000
	007			04020110000 臺北市政府客家事務委員會	-	-	-
		01		04020110300 賠償收入	-	-	-
			01	04020110301 一般賠償收入	-	-	-
	008			04020310000 臺北市松山區公所	23,000	-	23,000
		02		04020310300 賠償收入	23,000	-	23,000
			01	04020310301 一般賠償收入	23,000	-	23,000
	009			04020320000 臺北市信義區公所	-	-	-
		02		04020320300 賠償收入	-	-	-
			01	04020320301 一般賠償收入	-	-	-
	010			04020330000 臺北市大安區公所	-	-	-

總決算

別決算表

109年度

單位：新臺幣元

決算數				比較增減數	說明
實現數	應收數	保留數	合計		
23,500	-	-	23,500	23,500	
162,328	-	-	162,328	138,328	
162,328	-	-	162,328	138,328	
162,328	-	-	162,328	138,328	
187,323	-	-	187,323	146,323	
-	-	-	-	-5,000	
-	-	-	-	-5,000	
187,323	-	-	187,323	151,323	
187,323	-	-	187,323	151,323	
108,894	-	-	108,894	108,894	
108,894	-	-	108,894	108,894	
108,894	-	-	108,894	108,894	
2,615	-	-	2,615	-20,385	
2,615	-	-	2,615	-20,385	
2,615	-	-	2,615	-20,385	
165,408	-	-	165,408	165,408	
165,408	-	-	165,408	165,408	
165,408	-	-	165,408	165,408	
66,642	-	-	66,642	66,642	

經常門　　中華民國

科目					預算數		
款	項	目	節	名稱及編號	原預算數	預算增減數	合計
		03		04020330300 賠償收入	-	-	-
			01	04020330301 一般賠償收入	-	-	-
	011			04020340000 臺北市中山區公所	1,000	-	1,000
		01		04020340100 罰金罰鍰及怠金	1,000	-	1,000
			01	04020340101 罰金罰鍰	1,000	-	1,000
		03		04020340300 賠償收入	-	-	-
			01	04020340301 一般賠償收入	-	-	-
	012			04020350000 臺北市中正區公所	-	-	-
		02		04020350300 賠償收入	-	-	-
			01	04020350301 一般賠償收入	-	-	-
	013			04020360000 臺北市大同區公所	-	-	-
		02		04020360300 賠償收入	-	-	-
			01	04020360301 一般賠償收入	-	-	-
	014			04020370000 臺北市萬華區公所	1,000	-	1,000
		01		04020370100 罰金罰鍰及怠金	1,000	-	1,000
			01	04020370101 罰金罰鍰	1,000	-	1,000
		02		04020370200 沒入及沒收財物	-	-	-
			01	04020370201 沒入金	-	-	-
		03		04020370300 賠償收入	-	-	-

總決算

別決算表

109年度

單位：新臺幣元

決算數				比較增減數	說明
實現數	應收數	保留數	合計		
66,642	-	-	66,642	66,642	
66,642	-	-	66,642	66,642	
51,191	-	-	51,191	50,191	
600	-	-	600	-400	
600	-	-	600	-400	
50,591	-	-	50,591	50,591	
50,591	-	-	50,591	50,591	
4,998	-	-	4,998	4,998	
4,998	-	-	4,998	4,998	
4,998	-	-	4,998	4,998	
6,561	-	-	6,561	6,561	
6,561	-	-	6,561	6,561	
6,561	-	-	6,561	6,561	
150,921	-	-	150,921	149,921	
900	-	-	900	-100	
900	-	-	900	-100	
150,000	-	-	150,000	150,000	
150,000	-	-	150,000	150,000	
21	-	-	21	21	

經常門　　中華民國

科目					預算數		
款	項	目	節	名稱及編號	原預算數	預算增減數	合計
			01	04020370301 一般賠償收入	-	-	-
	015			04020380000 臺北市文山區公所	91,000	-	91,000
		03		04020380300 賠償收入	91,000	-	91,000
			01	04020380301 一般賠償收入	91,000	-	91,000
	016			04020390000 臺北市南港區公所	1,000	-	1,000
		02		04020390300 賠償收入	1,000	-	1,000
			01	04020390301 一般賠償收入	1,000	-	1,000
	017			04020400000 臺北市內湖區公所	-	-	-
		02		04020400300 賠償收入	-	-	-
			01	04020400301 一般賠償收入	-	-	-
		03		04020400100 罰金罰鍰及怠金	-	-	-
			01	04020400101 罰金罰鍰	-	-	-
	018			04020410000 臺北市士林區公所	1,000	-	1,000
		01		04020410100 罰金罰鍰及怠金	1,000	-	1,000
			01	04020410101 罰金罰鍰	1,000	-	1,000
		03		04020410300 賠償收入	-	-	-
			01	04020410301 一般賠償收入	-	-	-
	019			04020420000 臺北市北投區公所	-	-	-
		02		04020420300 賠償收入	-	-	-

總決算

別決算表

109年度

單位：新臺幣元

決算數				比較增減數	說明
實現數	應收數	保留數	合計		
21	-	-	21	21	
22,711	-	-	22,711	-68,289	
22,711	-	-	22,711	-68,289	
22,711	-	-	22,711	-68,289	
5,151	-	-	5,151	4,151	
5,151	-	-	5,151	4,151	
5,151	-	-	5,151	4,151	
800,000	600	-	800,600	800,600	
800,000	-	-	800,000	800,000	
800,000	-	-	800,000	800,000	
-	600	-	600	600	
-	600	-	600	600	
6,300	-	-	6,300	5,300	
3,300	-	-	3,300	2,300	
3,300	-	-	3,300	2,300	
3,000	-	-	3,000	3,000	
3,000	-	-	3,000	3,000	
4,516	-	-	4,516	4,516	
4,516	-	-	4,516	4,516	

經常門　　中華民國

科目					預算數		
款	項	目	節	名稱及編號	原預算數	預算增減數	合計
			01	04020420301 一般賠償收入	-	-	-
	020			04030600000 臺北市政府民政局	214,000	-	214,000
		01		04030600100 罰金罰鍰及怠金	24,000	-	24,000
			01	04030600101 罰金罰鍰	24,000	-	24,000
			02	04030600102 怠金	-	-	-
		03		04030600300 賠償收入	190,000	-	190,000
			01	04030600301 一般賠償收入	190,000	-	190,000
	022			04030620000 臺北市殯葬管理處	2,000,000	-	2,000,000
		01		04030620100 罰金罰鍰及怠金	1,500,000	-	1,500,000
			01	04030620101 罰金罰鍰	1,500,000	-	1,500,000
		02		04030620300 賠償收入	500,000	-	500,000
			01	04030620301 一般賠償收入	500,000	-	500,000
	023			04030630000 臺北市松山區戶政事務所	89,000	-	89,000
		01		04030630100 罰金罰鍰及怠金	89,000	-	89,000
			01	04030630101 罰金罰鍰	89,000	-	89,000
	024			04030640000 臺北市信義區戶政事務所	50,000	-	50,000
		01		04030640100 罰金罰鍰及怠金	50,000	-	50,000
			01	04030640101 罰金罰鍰	50,000	-	50,000
		02		04030640300 賠償收入	-	-	-

總決算

別決算表

109年度

單位：新臺幣元

決算數				比較增減數	說明
實現數	應收數	保留數	合計		
4,516	-	-	4,516	4,516	
50,490	10,000	-	60,490	-153,510	
-	10,000	-	10,000	-14,000	
-	-	-	-	-24,000	
-	10,000	-	10,000	10,000	
50,490	-	-	50,490	-139,510	
50,490	-	-	50,490	-139,510	
1,773,134	188,000	-	1,961,134	-38,866	
1,432,000	188,000	-	1,620,000	120,000	
1,432,000	188,000	-	1,620,000	120,000	
341,134	-	-	341,134	-158,866	
341,134	-	-	341,134	-158,866	
47,200	-	-	47,200	-41,800	
47,200	-	-	47,200	-41,800	
47,200	-	-	47,200	-41,800	
90,804	-	-	90,804	40,804	
58,800	-	-	58,800	8,800	
58,800	-	-	58,800	8,800	
32,004	-	-	32,004	32,004	

經常門　　中華民國

科目					預算數		
款	項	目	節	名稱及編號	原預算數	預算增減數	合計
			01	04030640301 一般賠償收入	-	-	-
	025			04030650000 臺北市大安區戶政事務所	146,000	-	146,000
		01		04030650100 罰金罰鍰及怠金	146,000	-	146,000
			01	04030650101 罰金罰鍰	146,000	-	146,000
		02		04030650300 賠償收入	-	-	-
			01	04030650301 一般賠償收入	-	-	-
	026			04030660000 臺北市中山區戶政事務所	70,000	-	70,000
		01		04030660100 罰金罰鍰及怠金	70,000	-	70,000
			01	04030660101 罰金罰鍰	70,000	-	70,000
	027			04030670000 臺北市中正區戶政事務所	73,000	-	73,000
		01		04030670100 罰金罰鍰及怠金	73,000	-	73,000
			01	04030670101 罰金罰鍰	73,000	-	73,000
		02		04030670300 賠償收入	-	-	-
			01	04030670301 一般賠償收入	-	-	-
	028			04030680000 臺北市大同區戶政事務所	47,000	-	47,000
		01		04030680100 罰金罰鍰及怠金	47,000	-	47,000
			01	04030680101 罰金罰鍰	47,000	-	47,000
	029			04030690000 臺北市南港區戶政事務所	32,000	-	32,000
		01		04030690100 罰金罰鍰及怠金	32,000	-	32,000

總決算

別決算表

109年度

單位：新臺幣元

決算數				比較增減數	說明
實現數	應收數	保留數	合計		
32,004	-	-	32,004	32,004	
103,743	-	-	103,743	-42,257	
98,400	-	-	98,400	-47,600	
98,400	-	-	98,400	-47,600	
5,343	-	-	5,343	5,343	
5,343	-	-	5,343	5,343	
59,300	-	-	59,300	-10,700	
59,300	-	-	59,300	-10,700	
59,300	-	-	59,300	-10,700	
28,287	-	-	28,287	-44,713	
25,100	-	-	25,100	-47,900	
25,100	-	-	25,100	-47,900	
3,187	-	-	3,187	3,187	
3,187	-	-	3,187	3,187	
62,000	6,000	-	68,000	21,000	
62,000	6,000	-	68,000	21,000	
62,000	6,000	-	68,000	21,000	
35,234	-	-	35,234	3,234	
35,000	-	-	35,000	3,000	

經常門　　中華民國

科目					預算數		
款	項	目	節	名稱及編號	原預算數	預算增減數	合計
			01	04030690101 罰金罰鍰	32,000	-	32,000
		02		04030690300 賠償收入	-	-	-
			01	04030690301 一般賠償收入	-	-	-
	030			04030700000 臺北市內湖區戶政事務所	95,000	-	95,000
		01		04030700100 罰金罰鍰及怠金	95,000	-	95,000
			01	04030700101 罰金罰鍰	95,000	-	95,000
	031			04030710000 臺北市士林區戶政事務所	72,000	-	72,000
		01		04030710100 罰金罰鍰及怠金	72,000	-	72,000
			01	04030710101 罰金罰鍰	72,000	-	72,000
	032			04030720000 臺北市北投區戶政事務所	104,000	-	104,000
		01		04030720100 罰金罰鍰及怠金	104,000	-	104,000
			01	04030720101 罰金罰鍰	104,000	-	104,000
	033			04030730000 臺北市萬華區戶政事務所	75,000	-	75,000
		01		04030730100 罰金罰鍰及怠金	75,000	-	75,000
			01	04030730101 罰金罰鍰	75,000	-	75,000
	034			04030740000 臺北市文山區戶政事務所	100,000	-	100,000
		01		04030740100 罰金罰鍰及怠金	100,000	-	100,000
			01	04030740101 罰金罰鍰	100,000	-	100,000
	035			04040900000 臺北市政府財政局	3,950,000	-	3,950,000

總決算

別決算表

109年度

單位：新臺幣元

決算數				比較增減數	說明
實現數	應收數	保留數	合計		
35,000	-	-	35,000	3,000	
234	-	-	234	234	
234	-	-	234	234	
81,800	-	-	81,800	-13,200	
81,800	-	-	81,800	-13,200	
81,800	-	-	81,800	-13,200	
73,200	-	-	73,200	1,200	
73,200	-	-	73,200	1,200	
73,200	-	-	73,200	1,200	
106,400	-	-	106,400	2,400	
106,400	-	-	106,400	2,400	
106,400	-	-	106,400	2,400	
97,000	-	-	97,000	22,000	
97,000	-	-	97,000	22,000	
97,000	-	-	97,000	22,000	
63,000	-	-	63,000	-37,000	
63,000	-	-	63,000	-37,000	
63,000	-	-	63,000	-37,000	
4,034,540	7,870,426	-	11,904,966	7,954,966	

經常門　　中華民國

科目					預算數		
款	項	目	節	名稱及編號	原預算數	預算增減數	合計
		01		04040900100 罰金罰鍰及怠金	3,550,000	-	3,550,000
			01	04040900101 罰金罰鍰	3,550,000	-	3,550,000
		02		04040900300 賠償收入	400,000	-	400,000
			01	04040900301 一般賠償收入	400,000	-	400,000
	036			04040910000 臺北市稅捐稽徵處	93,025,000	-	93,025,000
		01		04040910100 罰金罰鍰及怠金	93,000,000	-	93,000,000
			01	04040910101 罰金罰鍰	36,000,000	-	36,000,000
			02	04040910102 怠金	57,000,000	-	57,000,000
		02		04040910300 賠償收入	25,000	-	25,000
			01	04040910301 一般賠償收入	25,000	-	25,000
	037			04051120000 臺北市立圖書館	2,740,000	-	2,740,000
		01		04051120300 賠償收入	2,740,000	-	2,740,000
			01	04051120301 一般賠償收入	2,740,000	-	2,740,000
	038			04051130000 臺北市立動物園	540,000	-	540,000
		01		04051130300 賠償收入	540,000	-	540,000
			01	04051130301 一般賠償收入	540,000	-	540,000
	039			04051140000 臺北市立天文科學教育館	10,000	-	10,000
		01		04051140300 賠償收入	10,000	-	10,000
			01	04051140301 一般賠償收入	10,000	-	10,000

總決算

別決算表

109年度

單位：新臺幣元

決算數				比較增減數	說明
實現數	應收數	保留數	合計		
3,603,144	1,520,426	-	5,123,570	1,573,570	
3,603,144	1,520,426	-	5,123,570	1,573,570	
431,396	6,350,000	-	6,781,396	6,381,396	
431,396	6,350,000	-	6,781,396	6,381,396	
109,908,895	-	-	109,908,895	16,883,895	
109,836,627	-	-	109,836,627	16,836,627	
37,960,726	-	-	37,960,726	1,960,726	
71,875,901	-	-	71,875,901	14,875,901	
72,268	-	-	72,268	47,268	
72,268	-	-	72,268	47,268	
2,918,902	-	-	2,918,902	178,902	
2,918,902	-	-	2,918,902	178,902	
2,918,902	-	-	2,918,902	178,902	
1,901,530	-	-	1,901,530	1,361,530	
1,901,530	-	-	1,901,530	1,361,530	
1,901,530	-	-	1,901,530	1,361,530	
11,678	-	-	11,678	1,678	
11,678	-	-	11,678	1,678	
11,678	-	-	11,678	1,678	

經常門　　中華民國

科目					預算數		
款	項	目	節	名稱及編號	原預算數	預算增減數	合計
	040			04051160000 臺北市青少年發展處	3,000	-	3,000
		01		04051160300 賠償收入	3,000	-	3,000
			01	04051160301 一般賠償收入	3,000	-	3,000
	041			04061300000 臺北市政府產業發展局	2,520,000	-	2,520,000
		01		04061300100 罰金罰鍰及怠金	2,420,000	-	2,420,000
			01	04061300101 罰金罰鍰	2,420,000	-	2,420,000
		02		04061300300 賠償收入	100,000	-	100,000
			01	04061300301 一般賠償收入	100,000	-	100,000
	042			04061310000 臺北市動物保護處	2,052,000	-	2,052,000
		01		04061310100 罰金罰鍰及怠金	2,052,000	-	2,052,000
			01	04061310101 罰金罰鍰	2,052,000	-	2,052,000
		02		04061310300 賠償收入	-	-	-
			01	04061310301 一般賠償收入	-	-	-
	043			04061320000 臺北市市場處	176,000	-	176,000
		01		04061320100 罰金罰鍰及怠金	76,000	-	76,000
			01	04061320101 罰金罰鍰	76,000	-	76,000
		02		04061320300 賠償收入	100,000	-	100,000
			01	04061320301 一般賠償收入	100,000	-	100,000
	044			04061330000 臺北市商業處	5,510,000	-	5,510,000

總決算

別決算表

109年度

單位：新臺幣元

決算數				比較增減數	說明
實現數	應收數	保留數	合計		
49,245	-	-	49,245	46,245	
49,245	-	-	49,245	46,245	
49,245	-	-	49,245	46,245	
2,249,864	341,492	-	2,591,356	71,356	
1,309,000	333,000	-	1,642,000	-778,000	
1,309,000	333,000	-	1,642,000	-778,000	
940,864	8,492	-	949,356	849,356	
940,864	8,492	-	949,356	849,356	
2,746,962	2,381,285	-	5,128,247	3,076,247	
2,139,215	2,381,285	-	4,520,500	2,468,500	
2,139,215	2,381,285	-	4,520,500	2,468,500	
607,747	-	-	607,747	607,747	
607,747	-	-	607,747	607,747	
162,954	-	-	162,954	-13,046	
-	-	-	-	-76,000	
-	-	-	-	-76,000	
162,954	-	-	162,954	62,954	
162,954	-	-	162,954	62,954	
5,327,277	2,293,333	-	7,620,610	2,110,610	

經常門　　中華民國

科目					預算數		
款	項	目	節	名稱及編號	原預算數	預算增減數	合計
		01		04061330100 罰金罰鍰及怠金	5,510,000	-	5,510,000
			01	04061330101 罰金罰鍰	4,310,000	-	4,310,000
			02	04061330102 怠金	1,200,000	-	1,200,000
		02		04061330300 賠償收入	-	-	-
			01	04061330301 一般賠償收入	-	-	-
	045			04071500000 臺北市政府工務局	-	-	-
		01		04071500300 賠償收入	-	-	-
			01	04071500301 一般賠償收入	-	-	-
	046			04071510000 臺北市政府工務局水利工程處	42,772,000	-	42,772,000
		01		04071510100 罰金罰鍰及怠金	2,772,000	-	2,772,000
			01	04071510101 罰金罰鍰	2,772,000	-	2,772,000
		02		04071510300 賠償收入	40,000,000	-	40,000,000
			01	04071510301 一般賠償收入	40,000,000	-	40,000,000
		03		04071510200 沒入及沒收財物	-	-	-
			01	04071510201 沒入金	-	-	-
	047			04071520000 臺北市政府工務局新建工程處	30,070,000	-	30,070,000
		01		04071520100 罰金罰鍰及怠金	70,000	-	70,000
			01	04071520101 罰金罰鍰	70,000	-	70,000
			02	04071520102 怠金	-	-	-

總決算

別決算表

109年度

單位：新臺幣元

決算數				比較增減數	說明
實現數	應收數	保留數	合計		
5,325,209	2,293,333	-	7,618,542	2,108,542	
4,722,209	2,193,333	-	6,915,542	2,605,542	
603,000	100,000	-	703,000	-497,000	
2,068	-	-	2,068	2,068	
2,068	-	-	2,068	2,068	
89,348	-	-	89,348	89,348	
89,348	-	-	89,348	89,348	
89,348	-	-	89,348	89,348	
45,693,111	587,496	-	46,280,607	3,508,607	
2,843,270	407,496	-	3,250,766	478,766	
2,843,270	407,496	-	3,250,766	478,766	
42,459,841	180,000	-	42,639,841	2,639,841	
42,459,841	180,000	-	42,639,841	2,639,841	
390,000	-	-	390,000	390,000	
390,000	-	-	390,000	390,000	
17,660,986	278,834	-	17,939,820	-12,130,180	
22,625	278,834	-	301,459	231,459	
20,000	-	-	20,000	-50,000	
2,625	278,834	-	281,459	281,459	

經常門　　中華民國

科目					預算數		
款	項	目	節	名稱及編號	原預算數	預算增減數	合計
		02		04071520300 賠償收入	30,000,000	-	30,000,000
			01	04071520301 一般賠償收入	30,000,000	-	30,000,000
	048			04071530000 臺北市政府工務局公園路燈工程管理處	8,400,000	-	8,400,000
		01		04071530100 罰金罰鍰及怠金	2,400,000	-	2,400,000
			01	04071530101 罰金罰鍰	2,400,000	-	2,400,000
		02		04071530300 賠償收入	6,000,000	-	6,000,000
			01	04071530301 一般賠償收入	6,000,000	-	6,000,000
	049			04071540000 臺北市政府工務局衛生下水道工程處	25,546,000	-	25,546,000
		01		04071540100 罰金罰鍰及怠金	546,000	-	546,000
			01	04071540101 罰金罰鍰	546,000	-	546,000
			02	04071540102 怠金	-	-	-
		03		04071540300 賠償收入	25,000,000	-	25,000,000
			01	04071540301 一般賠償收入	25,000,000	-	25,000,000
	050			04071550000 臺北市政府工務局大地工程處	6,270,000	-	6,270,000
		01		04071550100 罰金罰鍰及怠金	3,250,000	-	3,250,000
			01	04071550101 罰金罰鍰	3,250,000	-	3,250,000
		02		04071550200 沒入及沒收財物	20,000	-	20,000
			01	04071550202 沒收物變價	20,000	-	20,000
		03		04071550300 賠償收入	3,000,000	-	3,000,000

總決算

別決算表

109年度

單位：新臺幣元

決算數				比較增減數	說明
實現數	應收數	保留數	合計		
17,638,361	-	-	17,638,361	-12,361,639	
17,638,361	-	-	17,638,361	-12,361,639	
12,011,869	865,730	-	12,877,599	4,477,599	
2,561,532	865,730	-	3,427,262	1,027,262	
2,561,532	865,730	-	3,427,262	1,027,262	
9,450,337	-	-	9,450,337	3,450,337	
9,450,337	-	-	9,450,337	3,450,337	
36,648,140	67,000	-	36,715,140	11,169,140	
1,696,368	67,000	-	1,763,368	1,217,368	
1,690,000	67,000	-	1,757,000	1,211,000	
6,368	-	-	6,368	6,368	
34,951,772	-	-	34,951,772	9,951,772	
34,951,772	-	-	34,951,772	9,951,772	
3,555,416	60,000	-	3,615,416	-2,654,584	
1,590,000	60,000	-	1,650,000	-1,600,000	
1,590,000	60,000	-	1,650,000	-1,600,000	
-	-	-	-	-20,000	
-	-	-	-	-20,000	
1,965,416	-	-	1,965,416	-1,034,584	

經常門　　中華民國

科目					預算數		
款	項	目	節	名稱及編號	原預算數	預算增減數	合計
			01	04071550301 一般賠償收入	3,000,000	-	3,000,000
	051			04081700000 臺北市政府交通局	119,000	-	119,000
		01		04081700100 罰金罰鍰及怠金	39,000	-	39,000
			01	04081700101 罰金罰鍰	39,000	-	39,000
		02		04081700300 賠償收入	80,000	-	80,000
			01	04081700301 一般賠償收入	80,000	-	80,000
	052			04081710000 臺北市停車管理工程處	1,530,000	-	1,530,000
		01		04081710100 罰金罰鍰及怠金	1,530,000	-	1,530,000
			01	04081710101 罰金罰鍰	1,530,000	-	1,530,000
		02		04081710300 賠償收入	-	-	-
			01	04081710301 一般賠償收入	-	-	-
	053			04081720000 臺北市交通管制工程處	1,980,000	-	1,980,000
		01		04081720300 賠償收入	1,980,000	-	1,980,000
			01	04081720301 一般賠償收入	1,980,000	-	1,980,000
	054			04081730000 臺北市公共運輸處	23,200,000	-	23,200,000
		01		04081730100 罰金罰鍰及怠金	22,000,000	-	22,000,000
			01	04081730101 罰金罰鍰	22,000,000	-	22,000,000
		02		04081730300 賠償收入	1,200,000	-	1,200,000
			01	04081730301 一般賠償收入	1,200,000	-	1,200,000

總決算

別決算表

109年度

單位：新臺幣元

決算數				比較增減數	說明
實現數	應收數	保留數	合計		
1,965,416	-	-	1,965,416	-1,034,584	
389,200	3,000	-	392,200	273,200	
306,192	3,000	-	309,192	270,192	
306,192	3,000	-	309,192	270,192	
83,008	-	-	83,008	3,008	
83,008	-	-	83,008	3,008	
702,942	115,800	-	818,742	-711,258	
699,600	115,800	-	815,400	-714,600	
699,600	115,800	-	815,400	-714,600	
3,342	-	-	3,342	3,342	
3,342	-	-	3,342	3,342	
2,952,799	-	-	2,952,799	972,799	
2,952,799	-	-	2,952,799	972,799	
2,952,799	-	-	2,952,799	972,799	
21,229,528	1,773,000	-	23,002,528	-197,472	
19,037,637	1,773,000	-	20,810,637	-1,189,363	
19,037,637	1,773,000	-	20,810,637	-1,189,363	
2,191,891	-	-	2,191,891	991,891	
2,191,891	-	-	2,191,891	991,891	

經常門　　中華民國

科目					預算數		
款	項	目	節	名稱及編號	原預算數	預算增減數	合計
	055			04081740000 臺北市交通事件裁決所	2,298,384,000	-	2,298,384,000
		01		04081740100 罰金罰鍰及怠金	2,298,324,000	-	2,298,324,000
			01	04081740101 罰金罰鍰	2,298,324,000	-	2,298,324,000
		02		04081740200 沒入及沒收財物	60,000	-	60,000
			01	04081740202 沒收物變價	60,000	-	60,000
		03		04081740300 賠償收入	-	-	-
			01	04081740301 一般賠償收入	-	-	-
	056			04091900000 臺北市政府社會局	2,981,000	-	2,981,000
		01		04091900100 罰金罰鍰及怠金	2,931,000	-	2,931,000
			01	04091900101 罰金罰鍰	2,931,000	-	2,931,000
			02	04091900102 怠金	-	-	-
		02		04091900300 賠償收入	50,000	-	50,000
			01	04091900301 一般賠償收入	50,000	-	50,000
	057			04091910000 臺北市立陽明教養院	-	-	-
		01		04091910300 賠償收入	-	-	-
			01	04091910301 一般賠償收入	-	-	-
	058			04091920000 臺北市立浩然敬老院	24,000	-	24,000
		01		04091920300 賠償收入	24,000	-	24,000
			01	04091920301 一般賠償收入	24,000	-	24,000

總決算

別決算表

109年度

單位：新臺幣元

決算數				比較增減數	說明
實現數	應收數	保留數	合計		
2,065,089,405	619,855,124	-	2,684,944,529	386,560,529	
2,065,040,640	619,855,124	-	2,684,895,764	386,571,764	
2,065,040,640	619,855,124	-	2,684,895,764	386,571,764	
47,320	-	-	47,320	-12,680	
47,320	-	-	47,320	-12,680	
1,445	-	-	1,445	1,445	
1,445	-	-	1,445	1,445	
11,111,953	2,267,744	-	13,379,697	10,398,697	
4,127,616	2,267,744	-	6,395,360	3,464,360	
4,124,186	2,267,744	-	6,391,930	3,460,930	
3,430	-	-	3,430	3,430	
6,984,337	-	-	6,984,337	6,934,337	
6,984,337	-	-	6,984,337	6,934,337	
41,125	-	-	41,125	41,125	
41,125	-	-	41,125	41,125	
41,125	-	-	41,125	41,125	
42,703	-	-	42,703	18,703	
42,703	-	-	42,703	18,703	
42,703	-	-	42,703	18,703	

經常門　　中華民國

科目					預算數		
款	項	目	節	名稱及編號	原預算數	預算增減數	合計
	059			04091930000 臺北市家庭暴力暨性侵害防治中心	20,000	-	20,000
		01		04091930100 罰金罰鍰及怠金	20,000	-	20,000
			01	04091930101 罰金罰鍰	20,000	-	20,000
		02		04091930300 賠償收入	-	-	-
			01	04091930301 一般賠償收入	-	-	-
	060			04102100000 臺北市政府勞動局	192,663,000	-	192,663,000
		01		04102100100 罰金罰鍰及怠金	192,663,000	-	192,663,000
			01	04102100101 罰金罰鍰	192,663,000	-	192,663,000
		02		04102100300 賠償收入	-	-	-
			01	04102100301 一般賠償收入	-	-	-
	061			04102110000 臺北市就業服務處	-	-	-
		01		04102110300 賠償收入	-	-	-
			01	04102110301 一般賠償收入	-	-	-
	062			04102120000 臺北市職能發展學院	100,000	-	100,000
		01		04102120300 賠償收入	100,000	-	100,000
			01	04102120301 一般賠償收入	100,000	-	100,000
	063			04102130000 臺北市勞動檢查處	-	-	-
		01		04102130300 賠償收入	-	-	-
			01	04102130301 一般賠償收入	-	-	-

總決算

別決算表

109年度

單位：新臺幣元

決算數				比較增減數	說明
實現數	應收數	保留數	合計		
550	-	-	550	-19,450	
-	-	-	-	-20,000	
-	-	-	-	-20,000	
550	-	-	550	550	
550	-	-	550	550	
166,835,172	78,373,848	-	245,209,020	52,546,020	
166,722,052	78,373,848	-	245,095,900	52,432,900	
166,722,052	78,373,848	-	245,095,900	52,432,900	
113,120	-	-	113,120	113,120	
113,120	-	-	113,120	113,120	
105,480	-	-	105,480	105,480	
105,480	-	-	105,480	105,480	
105,480	-	-	105,480	105,480	
392,947	-	-	392,947	292,947	
392,947	-	-	392,947	292,947	
392,947	-	-	392,947	292,947	
53,585	-	-	53,585	53,585	
53,585	-	-	53,585	53,585	
53,585	-	-	53,585	53,585	

經常門　　中華民國

科目					預算數		
款	項	目	節	名稱及編號	原預算數	預算增減數	合計
	064			04102140000 臺北市勞動力重建運用處	-	-	-
		01		04102140300 賠償收入	-	-	-
			01	04102140301 一般賠償收入	-	-	-
	065			04112300000 臺北市政府警察局	112,983,000	-	112,983,000
		01		04112300100 罰金罰鍰及怠金	109,617,000	-	109,617,000
			01	04112300101 罰金罰鍰	109,617,000	-	109,617,000
			02	04112300102 怠金	-	-	-
		02		04112300200 沒入及沒收財物	3,366,000	-	3,366,000
			01	04112300201 沒入金	3,366,000	-	3,366,000
		03		04112300300 賠償收入	-	-	-
			01	04112300301 一般賠償收入	-	-	-
	066			04122700000 臺北市政府衛生局	121,818,000	-	121,818,000
		01		04122700100 罰金罰鍰及怠金	121,018,000	-	121,018,000
			01	04122700101 罰金罰鍰	121,018,000	-	121,018,000
		02		04122700300 賠償收入	800,000	-	800,000
			01	04122700301 一般賠償收入	800,000	-	800,000
	067			04122720000 臺北市信義區健康服務中心	-	-	-
		01		04122720300 賠償收入	-	-	-
			01	04122720301 一般賠償收入	-	-	-

總決算

別決算表

109年度

單位：新臺幣元

決算數				比較增減數	說明
實現數	應收數	保留數	合計		
7,000	-	-	7,000	7,000	
7,000	-	-	7,000	7,000	
7,000	-	-	7,000	7,000	
56,863,994	69,634,636	-	126,498,630	13,515,630	
48,848,915	69,634,636	-	118,483,551	8,866,551	
44,617,718	50,372,823	-	94,990,541	-14,626,459	
4,231,197	19,261,813	-	23,493,010	23,493,010	
6,238,921	-	-	6,238,921	2,872,921	
6,238,921	-	-	6,238,921	2,872,921	
1,776,158	-	-	1,776,158	1,776,158	
1,776,158	-	-	1,776,158	1,776,158	
113,339,555	40,343,136	-	153,682,691	31,864,691	
111,264,341	40,343,136	-	151,607,477	30,589,477	
111,264,341	40,343,136	-	151,607,477	30,589,477	
2,075,214	-	-	2,075,214	1,275,214	
2,075,214	-	-	2,075,214	1,275,214	
22,194	-	-	22,194	22,194	
22,194	-	-	22,194	22,194	
22,194	-	-	22,194	22,194	

經常門　　中華民國

科目					預算數		
款	項	目	節	名稱及編號	原預算數	預算增減數	合計
	069			04122750000 臺北市中正區健康服務中心	-	-	-
		01		04122750300 賠償收入	-	-	-
			01	04122750301 一般賠償收入	-	-	-
	070			04122770000 臺北市萬華區健康服務中心	-	-	-
		01		04122770300 賠償收入	-	-	-
			01	04122770301 一般賠償收入	-	-	-
	074			04133000000 臺北市政府環境保護局	3,000,000	-	3,000,000
		01		04133000300 賠償收入	3,000,000	-	3,000,000
			01	04133000301 一般賠償收入	3,000,000	-	3,000,000
	075			04133010000 臺北市政府環境保護局環保稽查大隊	77,704,000	-	77,704,000
		01		04133010100 罰金罰鍰及怠金	77,704,000	-	77,704,000
			01	04133010101 罰金罰鍰	77,704,000	-	77,704,000
		02		04133010300 賠償收入	-	-	-
			01	04133010301 一般賠償收入	-	-	-
	076			04133020000 臺北市政府環境保護局內湖垃圾焚化廠	300,000	-	300,000
		01		04133020300 賠償收入	300,000	-	300,000
			01	04133020301 一般賠償收入	300,000	-	300,000
	077			04133030000 臺北市政府環境保護局木柵垃圾焚化廠	70,000	-	70,000
		01		04133030300 賠償收入	70,000	-	70,000

總決算

別決算表

109年度

單位：新臺幣元

決算數				比較增減數	說明
實現數	應收數	保留數	合計		
13,386	-	-	13,386	13,386	
13,386	-	-	13,386	13,386	
13,386	-	-	13,386	13,386	
208	-	-	208	208	
208	-	-	208	208	
208	-	-	208	208	
639,493	-	-	639,493	-2,360,507	
639,493	-	-	639,493	-2,360,507	
639,493	-	-	639,493	-2,360,507	
61,026,159	28,440,766	-	89,466,925	11,762,925	
60,984,159	28,440,766	-	89,424,925	11,720,925	
60,984,159	28,440,766	-	89,424,925	11,720,925	
42,000	-	-	42,000	42,000	
42,000	-	-	42,000	42,000	
367,755	-	-	367,755	67,755	
367,755	-	-	367,755	67,755	
367,755	-	-	367,755	67,755	
88,694	-	-	88,694	18,694	
88,694	-	-	88,694	18,694	

經常門　　中華民國

科目					預算數		
款	項	目	節	名稱及編號	原預算數	預算增減數	合計
			01	04133030301 一般賠償收入	70,000	-	70,000
	078			04133040000 臺北市政府環境保護局北投垃圾焚化廠	100,000	-	100,000
		01		04133040300 賠償收入	100,000	-	100,000
			01	04133040301 一般賠償收入	100,000	-	100,000
	079			04143200000 臺北市政府都市發展局	15,260,000	-	15,260,000
		01		04143200100 罰金罰鍰及怠金	15,230,000	-	15,230,000
			01	04143200101 罰金罰鍰	15,230,000	-	15,230,000
		02		04143200300 賠償收入	30,000	-	30,000
			01	04143200301 一般賠償收入	30,000	-	30,000
	080			04143210000 臺北市都市更新處	10,000	-	10,000
		01		04143210300 賠償收入	10,000	-	10,000
			01	04143210301 一般賠償收入	10,000	-	10,000
	081			04143220000 臺北市建築管理工程處	51,086,000	-	51,086,000
		01		04143220100 罰金罰鍰及怠金	50,986,000	-	50,986,000
			01	04143220101 罰金罰鍰	50,936,000	-	50,936,000
			02	04143220102 怠金	50,000	-	50,000
		02		04143220300 賠償收入	100,000	-	100,000
			01	04143220301 一般賠償收入	100,000	-	100,000
	082			04153400000 臺北市政府文化局	2,064,000	-	2,064,000

總決算

別決算表

109年度

單位：新臺幣元

決算數				比較增減數	說明
實現數	應收數	保留數	合計		
88,694	-	-	88,694	18,694	
158,688	-	-	158,688	58,688	
158,688	-	-	158,688	58,688	
158,688	-	-	158,688	58,688	
14,475,889	14,849,388	-	29,325,277	14,065,277	
14,459,935	14,849,388	-	29,309,323	14,079,323	
14,459,935	14,849,388	-	29,309,323	14,079,323	
15,954	-	-	15,954	-14,046	
15,954	-	-	15,954	-14,046	
-	-	-	-	-10,000	
-	-	-	-	-10,000	
-	-	-	-	-10,000	
70,835,200	16,454,043	-	87,289,243	36,203,243	
64,693,679	16,454,043	-	81,147,722	30,161,722	
49,983,679	16,069,043	-	66,052,722	15,116,722	
14,710,000	385,000	-	15,095,000	15,045,000	
6,141,521	-	-	6,141,521	6,041,521	
6,141,521	-	-	6,141,521	6,041,521	
1,458,186	992,568	-	2,450,754	386,754	

經常門　　中華民國

科目					預算數		
款	項	目	節	名稱及編號	原預算數	預算增減數	合計
		01		04153400100 罰金罰鍰及怠金	1,864,000	-	1,864,000
			01	04153400101 罰金罰鍰	1,864,000	-	1,864,000
		02		04153400300 賠償收入	200,000	-	200,000
			01	04153400301 一般賠償收入	200,000	-	200,000
	083			04153410000 臺北市中山堂管理所	-	-	-
		01		04153410300 賠償收入	-	-	-
			01	04153410301 一般賠償收入	-	-	-
	084			04153420000 臺北市立文獻館	-	-	-
		01		04153420300 賠償收入	-	-	-
			01	04153420301 一般賠償收入	-	-	-
	085			04153430000 臺北市立美術館	150,000	-	150,000
		01		04153430300 賠償收入	150,000	-	150,000
			01	04153430301 一般賠償收入	150,000	-	150,000
	086			04153440000 臺北市立交響樂團	-	-	-
		01		04153440300 賠償收入	-	-	-
			01	04153440301 一般賠償收入	-	-	-
	087			04153450000 臺北市立國樂團	-	-	-
		01		04153450300 賠償收入	-	-	-
			01	04153450301 一般賠償收入	-	-	-

總決算

別決算表

109年度

單位：新臺幣元

決算數				比較增減數	說明
實現數	應收數	保留數	合計		
830,000	-	-	830,000	-1,034,000	
830,000	-	-	830,000	-1,034,000	
628,186	992,568	-	1,620,754	1,420,754	
628,186	992,568	-	1,620,754	1,420,754	
3,820	-	-	3,820	3,820	
3,820	-	-	3,820	3,820	
3,820	-	-	3,820	3,820	
13,840	-	-	13,840	13,840	
13,840	-	-	13,840	13,840	
13,840	-	-	13,840	13,840	
490,001	-	-	490,001	340,001	
490,001	-	-	490,001	340,001	
490,001	-	-	490,001	340,001	
30,732	-	-	30,732	30,732	
30,732	-	-	30,732	30,732	
30,732	-	-	30,732	30,732	
6,722	-	-	6,722	6,722	
6,722	-	-	6,722	6,722	
6,722	-	-	6,722	6,722	

經常門　　中華民國

科目					預算數		
款	項	目	節	名稱及編號	原預算數	預算增減數	合計
	088			04153460000 臺北市藝文推廣處	30,000	-	30,000
		01		04153460300 賠償收入	30,000	-	30,000
			01	04153460301 一般賠償收入	30,000	-	30,000
	089			04163600000 臺北市政府消防局	6,100,000	-	6,100,000
		01		04163600100 罰金罰鍰及怠金	5,100,000	-	5,100,000
			01	04163600101 罰金罰鍰	5,100,000	-	5,100,000
			02	04163600102 怠金	-	-	-
		02		04163600300 賠償收入	1,000,000	-	1,000,000
			01	04163600301 一般賠償收入	1,000,000	-	1,000,000
	090			04173700000 臺北翡翠水庫管理局	50,000	-	50,000
		01		04173700300 賠償收入	50,000	-	50,000
			01	04173700301 一般賠償收入	50,000	-	50,000
	091			04183800000 臺北市政府觀光傳播局	22,590,000	-	22,590,000
		01		04183800100 罰金罰鍰及怠金	22,090,000	-	22,090,000
			01	04183800101 罰金罰鍰	18,990,000	-	18,990,000
			02	04183800102 怠金	3,100,000	-	3,100,000
		02		04183800300 賠償收入	500,000	-	500,000
			01	04183800301 一般賠償收入	500,000	-	500,000
	092			04183810000 臺北廣播電臺	-	-	-

總決算

別決算表

109年度

單位：新臺幣元

決算數				比較增減數	說明
實現數	應收數	保留數	合計		
109,709	-	-	109,709	79,709	
109,709	-	-	109,709	79,709	
109,709	-	-	109,709	79,709	
6,933,429	1,111,197	-	8,044,626	1,944,626	
4,028,315	1,002,879	-	5,031,194	-68,806	
4,027,343	1,001,529	-	5,028,872	-71,128	
972	1,350	-	2,322	2,322	
2,905,114	108,318	-	3,013,432	2,013,432	
2,905,114	108,318	-	3,013,432	2,013,432	
1,991,005	-	-	1,991,005	1,941,005	
1,991,005	-	-	1,991,005	1,941,005	
1,991,005	-	-	1,991,005	1,941,005	
9,375,616	5,384,922	-	14,760,538	-7,829,462	
8,241,257	5,384,922	-	13,626,179	-8,463,821	
8,241,257	4,584,922	-	12,826,179	-6,163,821	
-	800,000	-	800,000	-2,300,000	
1,134,359	-	-	1,134,359	634,359	
1,134,359	-	-	1,134,359	634,359	
737,829	-	-	737,829	737,829	

經常門　　中華民國

科目					預算數		
款	項	目	節	名稱及編號	原預算數	預算增減數	合計
		01		04183810300 賠償收入	-	-	-
			01	04183810301 一般賠償收入	-	-	-
	093			04193900000 臺北市政府地政局	3,562,000	-	3,562,000
		01		04193900100 罰金罰鍰及怠金	3,562,000	-	3,562,000
			01	04193900101 罰金罰鍰	3,562,000	-	3,562,000
		02		04193900300 賠償收入	-	-	-
			01	04193900301 一般賠償收入	-	-	-
	095			04193920000 臺北市松山地政事務所	3,027,000	-	3,027,000
		01		04193920100 罰金罰鍰及怠金	3,027,000	-	3,027,000
			01	04193920101 罰金罰鍰	3,027,000	-	3,027,000
		02		04193920300 賠償收入	-	-	-
			01	04193920301 一般賠償收入	-	-	-
	096			04193930000 臺北市大安地政事務所	1,782,000	-	1,782,000
		01		04193930100 罰金罰鍰及怠金	1,782,000	-	1,782,000
			01	04193930101 罰金罰鍰	1,782,000	-	1,782,000
	097			04193940000 臺北市中山地政事務所	3,100,000	-	3,100,000
		01		04193940100 罰金罰鍰及怠金	3,100,000	-	3,100,000
			01	04193940101 罰金罰鍰	3,100,000	-	3,100,000
		02		04193940300 賠償收入	-	-	-

總決算

別決算表

109年度

單位：新臺幣元

決算數				比較增減數	說明
實現數	應收數	保留數	合計		
737,829	-	-	737,829	737,829	
737,829	-	-	737,829	737,829	
6,174,374	1,399,978	-	7,574,352	4,012,352	
6,166,543	1,399,978	-	7,566,521	4,004,521	
6,166,543	1,399,978	-	7,566,521	4,004,521	
7,831	-	-	7,831	7,831	
7,831	-	-	7,831	7,831	
2,424,410	50,320	-	2,474,730	-552,270	
2,424,399	50,320	-	2,474,719	-552,281	
2,424,399	50,320	-	2,474,719	-552,281	
11	-	-	11	11	
11	-	-	11	11	
1,628,743	49,552	-	1,678,295	-103,705	
1,628,743	49,552	-	1,678,295	-103,705	
1,628,743	49,552	-	1,678,295	-103,705	
7,919,531	130,910	-	8,050,441	4,950,441	
7,917,605	130,910	-	8,048,515	4,948,515	
7,917,605	130,910	-	8,048,515	4,948,515	
1,926	-	-	1,926	1,926	

經常門　　中華民國

科目					預算數		
款	項	目	節	名稱及編號	原預算數	預算增減數	合計
			01	04193940301 一般賠償收入	-	-	-
	098			04193950000 臺北市古亭地政事務所	1,600,000	-	1,600,000
		01		04193950100 罰金罰鍰及怠金	1,600,000	-	1,600,000
			01	04193950101 罰金罰鍰	1,600,000	-	1,600,000
		02		04193950300 賠償收入	-	-	-
			01	04193950301 一般賠償收入	-	-	-
	099			04193960000 臺北市建成地政事務所	2,800,000	-	2,800,000
		01		04193960100 罰金罰鍰及怠金	2,800,000	-	2,800,000
			01	04193960101 罰金罰鍰	2,800,000	-	2,800,000
	100			04193970000 臺北市士林地政事務所	3,500,000	-	3,500,000
		01		04193970100 罰金罰鍰及怠金	3,500,000	-	3,500,000
			01	04193970101 罰金罰鍰	3,500,000	-	3,500,000
	101			04204100000 臺北市政府兵役局	-	-	-
		01		04204100300 賠償收入	-	-	-
			01	04204100301 一般賠償收入	-	-	-
	103			04224300000 臺北市政府體育局	1,500,000	-	1,500,000
		02		04224300300 賠償收入	1,500,000	-	1,500,000
			01	04224300301 一般賠償收入	1,500,000	-	1,500,000
	104			04234400000 臺北市政府資訊局	884,000	-	884,000

總決算

別決算表

109年度

單位：新臺幣元

決算數				比較增減數	說明
實現數	應收數	保留數	合計		
1,926	-	-	1,926	1,926	
2,341,388	9,120	-	2,350,508	750,508	
2,337,588	9,120	-	2,346,708	746,708	
2,337,588	9,120	-	2,346,708	746,708	
3,800	-	-	3,800	3,800	
3,800	-	-	3,800	3,800	
2,720,508	98,158	-	2,818,666	18,666	
2,720,508	98,158	-	2,818,666	18,666	
2,720,508	98,158	-	2,818,666	18,666	
2,992,744	66,952	-	3,059,696	-440,304	
2,992,744	66,952	-	3,059,696	-440,304	
2,992,744	66,952	-	3,059,696	-440,304	
46,424	-	-	46,424	46,424	
46,424	-	-	46,424	46,424	
46,424	-	-	46,424	46,424	
906,623	-	-	906,623	-593,377	
906,623	-	-	906,623	-593,377	
906,623	-	-	906,623	-593,377	
4,527,505	-	-	4,527,505	3,643,505	

經常門　　中華民國

科目					預算數		
款	項	目	節	名稱及編號	原預算數	預算增減數	合計
		01		04234400300 賠償收入	884,000	-	884,000
			01	04234400301 一般賠償收入	884,000	-	884,000
	105			04244500000 臺北市政府法務局	500,000	-	500,000
		01		04244500300 賠償收入	500,000	-	500,000
			01	04244500302 賠償求償收入	500,000	-	500,000
			02	04244500301 一般賠償收入	-	-	-
		02		04244500100 罰金罰鍰及怠金	-	-	-
			01	04244500101 罰金罰鍰	-	-	-
	106			04291010000 臺北市政府捷運工程局	-	-	-
		01		04291010300 賠償收入	-	-	-
			01	04291010301 一般賠償收入	-	-	-
	107			04010010000 臺北市議會	-	-	-
		01		04010010300 賠償收入	-	-	-
			01	04010010301 一般賠償收入	-	-	-
	108			04020060000 臺北市政府政風處	-	-	-
		01		04020060300 賠償收入	-	-	-
			01	04020060301 一般賠償收入	-	-	-
	109			04020080000 臺北市政府研究發展考核委員會	-	-	-
		01		04020080300 賠償收入	-	-	-

總決算

別決算表

109年度

單位：新臺幣元

決算數				比較增減數	說明
實現數	應收數	保留數	合計		
4,527,505	-	-	4,527,505	3,643,505	
4,527,505	-	-	4,527,505	3,643,505	
690,410	-	-	690,410	190,410	
660,410	-	-	660,410	160,410	
659,895	-	-	659,895	159,895	
515	-	-	515	515	
30,000	-	-	30,000	30,000	
30,000	-	-	30,000	30,000	
500	-	-	500	500	
500	-	-	500	500	
500	-	-	500	500	
7,000	-	-	7,000	7,000	
7,000	-	-	7,000	7,000	
7,000	-	-	7,000	7,000	
3,500	-	-	3,500	3,500	
3,500	-	-	3,500	3,500	
3,500	-	-	3,500	3,500	
5,000	-	-	5,000	5,000	
5,000	-	-	5,000	5,000	

經常門　　中華民國

科目					預算數		
款	項	目	節	名稱及編號	原預算數	預算增減數	合計
			01	04020080301 一般賠償收入	-	-	-
	110			04122790000 臺北市南港區健康服務中心	-	-	-
		01		04122790300 賠償收入	-	-	-
			01	04122790301 一般賠償收入	-	-	-
	111			04122810000 臺北市士林區健康服務中心	-	-	-
		01		04122810300 賠償收入	-	-	-
			01	04122810301 一般賠償收入	-	-	-
03				05000000000 規費收入	7,983,296,000	-	7,983,296,000
	001			05010010000 臺北市議會	2,169,000	-	2,169,000
		01		05010010300 使用規費收入	2,169,000	-	2,169,000
			01	05010010303 資料使用費	9,000	-	9,000
			02	05010010306 場地設施使用費	2,160,000	-	2,160,000
	003			05020030000 臺北市市政大樓公共事務管理中心	400,000	-	400,000
		01		05020030300 使用規費收入	400,000	-	400,000
			01	05020030306 場地設施使用費	400,000	-	400,000
	005			05020070000 臺北市政府公務人員訓練處	20,000	-	20,000
		01		05020070300 使用規費收入	20,000	-	20,000
			01	05020070306 場地設施使用費	8,000	-	8,000
			02	05020070307 服務費	12,000	-	12,000

總決算

別決算表

109年度

單位：新臺幣元

決算數				比較增減數	說明
實現數	應收數	保留數	合計		
5,000	-	-	5,000	5,000	
1,458	-	-	1,458	1,458	
1,458	-	-	1,458	1,458	
1,458	-	-	1,458	1,458	
731	-	-	731	731	
731	-	-	731	731	
731	-	-	731	731	
8,095,227,090	162,161,042	-	8,257,388,132	274,092,132	
1,582,867	-	-	1,582,867	-586,133	
1,582,867	-	-	1,582,867	-586,133	
7,393	-	-	7,393	-1,607	
1,575,474	-	-	1,575,474	-584,526	
144,750	-	-	144,750	-255,250	
144,750	-	-	144,750	-255,250	
144,750	-	-	144,750	-255,250	
465,176	-	-	465,176	445,176	
465,176	-	-	465,176	445,176	
248,378	-	-	248,378	240,378	
216,798	-	-	216,798	204,798	

經常門　　中華民國

科目					預算數		
款	項	目	節	名稱及編號	原預算數	預算增減數	合計
	008			05020100000 臺北市政府原住民族事務委員會	699,000	-	699,000
		01		05020100300 使用規費收入	699,000	-	699,000
			01	05020100306 場地設施使用費	699,000	-	699,000
	009			05020110000 臺北市政府客家事務委員會	2,801,000	-	2,801,000
		01		05020110300 使用規費收入	2,801,000	-	2,801,000
			01	05020110306 場地設施使用費	2,601,000	-	2,601,000
			02	05020110307 服務費	200,000	-	200,000
	010			05020310000 臺北市松山區公所	8,901,000	-	8,901,000
		01		05020310300 使用規費收入	8,901,000	-	8,901,000
			01	05020310303 資料使用費	1,000	-	1,000
			02	05020310306 場地設施使用費	8,900,000	-	8,900,000
	011			05020320000 臺北市信義區公所	4,144,000	-	4,144,000
		01		05020320100 行政規費收入	19,000	-	19,000
			01	05020320101 審查費	19,000	-	19,000
		02		05020320300 使用規費收入	4,125,000	-	4,125,000
			01	05020320303 資料使用費	3,000	-	3,000
			02	05020320306 場地設施使用費	4,122,000	-	4,122,000
	012			05020330000 臺北市大安區公所	7,205,000	-	7,205,000
		01		05020330100 行政規費收入	4,000	-	4,000

總決算

別決算表

109年度

單位：新臺幣元

決算數				比較增減數	說明
實現數	應收數	保留數	合計		
855,975	-	-	855,975	156,975	
855,975	-	-	855,975	156,975	
855,975	-	-	855,975	156,975	
1,431,855	-	-	1,431,855	-1,369,145	
1,431,855	-	-	1,431,855	-1,369,145	
1,318,155	-	-	1,318,155	-1,282,845	
113,700	-	-	113,700	-86,300	
6,205,376	-	-	6,205,376	-2,695,624	
6,205,376	-	-	6,205,376	-2,695,624	
554	-	-	554	-446	
6,204,822	-	-	6,204,822	-2,695,178	
3,919,087	-	-	3,919,087	-224,913	
13,600	-	-	13,600	-5,400	
13,600	-	-	13,600	-5,400	
3,905,487	-	-	3,905,487	-219,513	
748	-	-	748	-2,252	
3,904,739	-	-	3,904,739	-217,261	
5,442,763	-	-	5,442,763	-1,762,237	
2,400	-	-	2,400	-1,600	

經常門　　中華民國

科目					預算數		
款	項	目	節	名稱及編號	原預算數	預算增減數	合計
			01	05020330101 審查費	4,000	-	4,000
		02		05020330300 使用規費收入	7,201,000	-	7,201,000
			01	05020330303 資料使用費	1,000	-	1,000
			02	05020330306 場地設施使用費	7,200,000	-	7,200,000
	013			05020340000 臺北市中山區公所	11,552,000	-	11,552,000
		01		05020340100 行政規費收入	1,000	-	1,000
			01	05020340101 審查費	1,000	-	1,000
		02		05020340300 使用規費收入	11,551,000	-	11,551,000
			01	05020340303 資料使用費	1,000	-	1,000
			02	05020340306 場地設施使用費	11,550,000	-	11,550,000
	014			05020350000 臺北市中正區公所	2,524,000	-	2,524,000
		01		05020350300 使用規費收入	2,524,000	-	2,524,000
			01	05020350306 場地設施使用費	2,524,000	-	2,524,000
	015			05020360000 臺北市大同區公所	3,526,000	-	3,526,000
		01		05020360300 使用規費收入	3,526,000	-	3,526,000
			01	05020360303 資料使用費	1,000	-	1,000
			02	05020360306 場地設施使用費	3,525,000	-	3,525,000
	016			05020370000 臺北市萬華區公所	15,442,000	-	15,442,000
		01		05020370300 使用規費收入	15,442,000	-	15,442,000

總決算

別決算表

109年度

單位：新臺幣元

決算數				比較增減數	說明
實現數	應收數	保留數	合計		
2,400	-	-	2,400	-1,600	
5,440,363	-	-	5,440,363	-1,760,637	
78	-	-	78	-922	
5,440,285	-	-	5,440,285	-1,759,715	
6,070,775	-	-	6,070,775	-5,481,225	
-	-	-	-	-1,000	
-	-	-	-	-1,000	
6,070,775	-	-	6,070,775	-5,480,225	
27	-	-	27	-973	
6,070,748	-	-	6,070,748	-5,479,252	
1,460,516	-	-	1,460,516	-1,063,484	
1,460,516	-	-	1,460,516	-1,063,484	
1,460,516	-	-	1,460,516	-1,063,484	
2,669,021	-	-	2,669,021	-856,979	
2,669,021	-	-	2,669,021	-856,979	
64	-	-	64	-936	
2,668,957	-	-	2,668,957	-856,043	
12,677,015	-	-	12,677,015	-2,764,985	
12,677,015	-	-	12,677,015	-2,764,985	

經常門　　中華民國

科目					預算數		
款	項	目	節	名稱及編號	原預算數	預算增減數	合計
			01	05020370306 場地設施使用費	15,442,000	-	15,442,000
	017			05020380000 臺北市文山區公所	11,226,000	-	11,226,000
		01		05020380100 行政規費收入	90,000	-	90,000
			01	05020380101 審查費	90,000	-	90,000
		02		05020380300 使用規費收入	11,136,000	-	11,136,000
			01	05020380303 資料使用費	1,000	-	1,000
			02	05020380306 場地設施使用費	11,135,000	-	11,135,000
	018			05020390000 臺北市南港區公所	2,697,000	-	2,697,000
		01		05020390100 行政規費收入	110,000	-	110,000
			01	05020390101 審查費	110,000	-	110,000
		02		05020390300 使用規費收入	2,587,000	-	2,587,000
			01	05020390303 資料使用費	1,000	-	1,000
			02	05020390306 場地設施使用費	2,586,000	-	2,586,000
	019			05020400000 臺北市內湖區公所	6,038,000	-	6,038,000
		01		05020400100 行政規費收入	75,000	-	75,000
			01	05020400101 審查費	75,000	-	75,000
		02		05020400300 使用規費收入	5,963,000	-	5,963,000
			01	05020400306 場地設施使用費	5,963,000	-	5,963,000
	020			05020410000 臺北市士林區公所	7,016,000	-	7,016,000

總決算

別決算表

109年度

單位：新臺幣元

決算數				比較增減數	說明
實現數	應收數	保留數	合計		
12,677,015	-	-	12,677,015	-2,764,985	
8,097,214	-	-	8,097,214	-3,128,786	
101,900	-	-	101,900	11,900	
101,900	-	-	101,900	11,900	
7,995,314	-	-	7,995,314	-3,140,686	
335	-	-	335	-665	
7,994,979	-	-	7,994,979	-3,140,021	
1,961,895	-	-	1,961,895	-735,105	
121,800	-	-	121,800	11,800	
121,800	-	-	121,800	11,800	
1,840,095	-	-	1,840,095	-746,905	
42	-	-	42	-958	
1,840,053	-	-	1,840,053	-745,947	
5,364,357	-	-	5,364,357	-673,643	
61,100	-	-	61,100	-13,900	
61,100	-	-	61,100	-13,900	
5,303,257	-	-	5,303,257	-659,743	
5,303,257	-	-	5,303,257	-659,743	
6,262,756	-	-	6,262,756	-753,244	

經常門　　中華民國

科目					預算數		
款	項	目	節	名稱及編號	原預算數	預算增減數	合計
		01		05020410100 行政規費收入	105,000	-	105,000
			01	05020410101 審查費	105,000	-	105,000
		02		05020410300 使用規費收入	6,911,000	-	6,911,000
			01	05020410303 資料使用費	1,000	-	1,000
			02	05020410306 場地設施使用費	6,910,000	-	6,910,000
	021			05020420000 臺北市北投區公所	3,624,000	-	3,624,000
		01		05020420100 行政規費收入	161,000	-	161,000
			01	05020420101 審查費	161,000	-	161,000
		02		05020420300 使用規費收入	3,463,000	-	3,463,000
			01	05020420306 場地設施使用費	3,463,000	-	3,463,000
	022			05030600000 臺北市政府民政局	19,784,000	-	19,784,000
		01		05030600300 使用規費收入	19,784,000	-	19,784,000
			01	05030600303 資料使用費	1,000	-	1,000
			02	05030600306 場地設施使用費	18,439,000	-	18,439,000
			03	05030600307 服務費	1,344,000	-	1,344,000
	023			05030610000 臺北市孔廟管理委員會	117,000	-	117,000
		01		05030610300 使用規費收入	117,000	-	117,000
			01	05030610306 場地設施使用費	117,000	-	117,000
	024			05030620000 臺北市殯葬管理處	499,956,000	-	499,956,000

總決算

別決算表

109年度

單位：新臺幣元

決算數				比較增減數	說明
實現數	應收數	保留數	合計		
107,800	-	-	107,800	2,800	
107,800	-	-	107,800	2,800	
6,154,956	-	-	6,154,956	-756,044	
272	-	-	272	-728	
6,154,684	-	-	6,154,684	-755,316	
3,311,994	-	-	3,311,994	-312,006	
111,600	-	-	111,600	-49,400	
111,600	-	-	111,600	-49,400	
3,200,394	-	-	3,200,394	-262,606	
3,200,394	-	-	3,200,394	-262,606	
14,837,393	-	-	14,837,393	-4,946,607	
14,837,393	-	-	14,837,393	-4,946,607	
540	-	-	540	-460	
14,197,653	-	-	14,197,653	-4,241,347	
639,200	-	-	639,200	-704,800	
46,450	-	-	46,450	-70,550	
46,450	-	-	46,450	-70,550	
46,450	-	-	46,450	-70,550	
470,929,205	-	-	470,929,205	-29,026,795	

經常門　　中華民國

科目					預算數		
款	項	目	節	名稱及編號	原預算數	預算增減數	合計
		01		05030620100 行政規費收入	1,464,000	-	1,464,000
			01	05030620101 審查費	1,000	-	1,000
			02	05030620102 證照費	1,463,000	-	1,463,000
		02		05030620300 使用規費收入	498,492,000	-	498,492,000
			01	05030620306 場地設施使用費	251,477,000	-	251,477,000
			02	05030620307 服務費	247,015,000	-	247,015,000
			03	05030620303 資料使用費	-	-	-
	025			05030630000 臺北市松山區戶政事務所	5,927,000	-	5,927,000
		01		05030630100 行政規費收入	2,638,000	-	2,638,000
			01	05030630102 證照費	2,516,000	-	2,516,000
			02	05030630103 登記費	120,000	-	120,000
			03	05030630104 考試報名費	2,000	-	2,000
		02		05030630300 使用規費收入	3,289,000	-	3,289,000
			01	05030630303 資料使用費	3,127,000	-	3,127,000
			03	05030630307 服務費	162,000	-	162,000
	026			05030640000 臺北市信義區戶政事務所	8,786,000	-	8,786,000
		01		05030640100 行政規費收入	3,088,000	-	3,088,000
			01	05030640102 證照費	2,952,000	-	2,952,000
			02	05030640103 登記費	134,000	-	134,000

總決算

別決算表

109年度

單位：新臺幣元

決算數				比較增減數	說明
實現數	應收數	保留數	合計		
1,365,250	-	-	1,365,250	-98,750	
-	-	-	-	-1,000	
1,365,250	-	-	1,365,250	-97,750	
469,563,955	-	-	469,563,955	-28,928,045	
246,312,921	-	-	246,312,921	-5,164,079	
223,251,030	-	-	223,251,030	-23,763,970	
4	-	-	4	4	
6,121,948	-	-	6,121,948	194,948	
2,567,854	-	-	2,567,854	-70,146	
2,447,534	-	-	2,447,534	-68,466	
119,320	-	-	119,320	-680	
1,000	-	-	1,000	-1,000	
3,554,094	-	-	3,554,094	265,094	
3,375,975	-	-	3,375,975	248,975	
178,119	-	-	178,119	16,119	
7,219,848	-	-	7,219,848	-1,566,152	
2,863,434	-	-	2,863,434	-224,566	
2,721,314	-	-	2,721,314	-230,686	
138,620	-	-	138,620	4,620	

經常門　　中華民國

科目					預算數		
款	項	目	節	名稱及編號	原預算數	預算增減數	合計
			03	05030640104 考試報名費	2,000	-	2,000
		02		05030640300 使用規費收入	5,698,000	-	5,698,000
			01	05030640303 資料使用費	5,555,000	-	5,555,000
			02	05030640306 場地設施使用費	8,000	-	8,000
			03	05030640307 服務費	135,000	-	135,000
	027			05030650000 臺北市大安區戶政事務所	10,394,000	-	10,394,000
		01		05030650100 行政規費收入	4,253,000	-	4,253,000
			01	05030650102 證照費	4,048,000	-	4,048,000
			02	05030650103 登記費	200,000	-	200,000
			03	05030650104 考試報名費	5,000	-	5,000
		02		05030650300 使用規費收入	6,141,000	-	6,141,000
			01	05030650303 資料使用費	5,871,000	-	5,871,000
			02	05030650307 服務費	270,000	-	270,000
	028			05030660000 臺北市中山區戶政事務所	10,083,000	-	10,083,000
		01		05030660100 行政規費收入	3,577,000	-	3,577,000
			01	05030660102 證照費	3,400,000	-	3,400,000
			02	05030660103 登記費	172,000	-	172,000
			03	05030660104 考試報名費	5,000	-	5,000
		02		05030660300 使用規費收入	6,506,000	-	6,506,000

總決算

別決算表

109年度

單位：新臺幣元

決算數				比較增減數	說明
實現數	應收數	保留數	合計		
3,500	-	-	3,500	1,500	
4,356,414	-	-	4,356,414	-1,341,586	
4,067,868	-	-	4,067,868	-1,487,132	
5,100	-	-	5,100	-2,900	
283,446	-	-	283,446	148,446	
10,349,211	-	-	10,349,211	-44,789	
3,827,842	-	-	3,827,842	-425,158	
3,637,942	-	-	3,637,942	-410,058	
186,400	-	-	186,400	-13,600	
3,500	-	-	3,500	-1,500	
6,521,369	-	-	6,521,369	380,369	
6,199,718	-	-	6,199,718	328,718	
321,651	-	-	321,651	51,651	
9,072,757	-	-	9,072,757	-1,010,243	
3,280,528	-	-	3,280,528	-296,472	
3,116,968	-	-	3,116,968	-283,032	
159,560	-	-	159,560	-12,440	
4,000	-	-	4,000	-1,000	
5,792,229	-	-	5,792,229	-713,771	

經常門　　中華民國

科目					預算數		
款	項	目	節	名稱及編號	原預算數	預算增減數	合計
			01	05030660303 資料使用費	6,371,000	-	6,371,000
			02	05030660307 服務費	135,000	-	135,000
	029			05030670000 臺北市中正區戶政事務所	6,095,000	-	6,095,000
		01		05030670100 行政規費收入	2,569,000	-	2,569,000
			01	05030670102 證照費	2,467,000	-	2,467,000
			02	05030670103 登記費	100,000	-	100,000
			03	05030670104 考試報名費	2,000	-	2,000
		02		05030670300 使用規費收入	3,526,000	-	3,526,000
			01	05030670303 資料使用費	3,364,000	-	3,364,000
			02	05030670307 服務費	162,000	-	162,000
	030			05030680000 臺北市大同區戶政事務所	4,354,000	-	4,354,000
		01		05030680100 行政規費收入	1,788,000	-	1,788,000
			01	05030680102 證照費	1,711,000	-	1,711,000
			02	05030680103 登記費	75,000	-	75,000
			03	05030680104 考試報名費	2,000	-	2,000
		02		05030680300 使用規費收入	2,566,000	-	2,566,000
			01	05030680303 資料使用費	2,485,000	-	2,485,000
			02	05030680307 服務費	81,000	-	81,000
	031			05030690000 臺北市南港區戶政事務所	3,951,000	-	3,951,000

總決算

別決算表

109年度

單位：新臺幣元

決算數				比較增減數	說明
實現數	應收數	保留數	合計		
5,510,727	-	-	5,510,727	-860,273	
281,502	-	-	281,502	146,502	
5,456,787	-	-	5,456,787	-638,213	
2,285,702	-	-	2,285,702	-283,298	
2,197,362	-	-	2,197,362	-269,638	
85,340	-	-	85,340	-14,660	
3,000	-	-	3,000	1,000	
3,171,085	-	-	3,171,085	-354,915	
2,925,628	-	-	2,925,628	-438,372	
245,457	-	-	245,457	83,457	
4,744,057	-	-	4,744,057	390,057	
1,711,096	-	-	1,711,096	-76,904	
1,628,756	-	-	1,628,756	-82,244	
81,340	-	-	81,340	6,340	
1,000	-	-	1,000	-1,000	
3,032,961	-	-	3,032,961	466,961	
2,917,050	-	-	2,917,050	432,050	
115,911	-	-	115,911	34,911	
3,694,838	-	-	3,694,838	-256,162	

經常門　　中華民國

科目					預算數		
款	項	目	節	名稱及編號	原預算數	預算增減數	合計
		01		05030690100 行政規費收入	1,665,000	-	1,665,000
			01	05030690102 證照費	1,593,000	-	1,593,000
			02	05030690103 登記費	69,000	-	69,000
			03	05030690104 考試報名費	3,000	-	3,000
		02		05030690300 使用規費收入	2,286,000	-	2,286,000
			01	05030690303 資料使用費	2,178,000	-	2,178,000
			02	05030690307 服務費	108,000	-	108,000
	032			05030700000 臺北市內湖區戶政事務所	7,634,000	-	7,634,000
		01		05030700100 行政規費收入	3,642,000	-	3,642,000
			01	05030700102 證照費	3,485,000	-	3,485,000
			02	05030700103 登記費	155,000	-	155,000
			03	05030700104 考試報名費	2,000	-	2,000
		02		05030700300 使用規費收入	3,992,000	-	3,992,000
			01	05030700303 資料使用費	3,776,000	-	3,776,000
			02	05030700307 服務費	216,000	-	216,000
	033			05030710000 臺北市士林區戶政事務所	7,897,000	-	7,897,000
		01		05030710100 行政規費收入	3,538,000	-	3,538,000
			01	05030710102 證照費	3,367,000	-	3,367,000
			02	05030710103 登記費	168,000	-	168,000

總決算

別決算表

109年度

單位：新臺幣元

決算數				比較增減數	說明
實現數	應收數	保留數	合計		
1,575,730	-	-	1,575,730	-89,270	
1,500,830	-	-	1,500,830	-92,170	
72,900	-	-	72,900	3,900	
2,000	-	-	2,000	-1,000	
2,119,108	-	-	2,119,108	-166,892	
1,998,175	-	-	1,998,175	-179,825	
120,933	-	-	120,933	12,933	
8,131,392	-	-	8,131,392	497,392	
3,175,984	-	-	3,175,984	-466,016	
3,017,904	-	-	3,017,904	-467,096	
155,080	-	-	155,080	80	
3,000	-	-	3,000	1,000	
4,955,408	-	-	4,955,408	963,408	
4,726,529	-	-	4,726,529	950,529	
228,879	-	-	228,879	12,879	
7,596,695	-	-	7,596,695	-300,305	
3,323,730	-	-	3,323,730	-214,270	
3,154,110	-	-	3,154,110	-212,890	
164,120	-	-	164,120	-3,880	

經常門　　中華民國

科目					預算數		
款	項	目	節	名稱及編號	原預算數	預算增減數	合計
			03	05030710104 考試報名費	3,000	-	3,000
		02		05030710300 使用規費收入	4,359,000	-	4,359,000
			01	05030710303 資料使用費	4,142,000	-	4,142,000
			02	05030710306 場地設施使用費	28,000	-	28,000
			03	05030710307 服務費	189,000	-	189,000
	034			05030720000 臺北市北投區戶政事務所	6,421,000	-	6,421,000
		01		05030720100 行政規費收入	3,085,000	-	3,085,000
			01	05030720102 證照費	2,953,000	-	2,953,000
			02	05030720103 登記費	129,000	-	129,000
			03	05030720104 考試報名費	3,000	-	3,000
		02		05030720300 使用規費收入	3,336,000	-	3,336,000
			01	05030720303 資料使用費	3,201,000	-	3,201,000
			02	05030720307 服務費	135,000	-	135,000
	035			05030730000 臺北市萬華區戶政事務所	7,757,000	-	7,757,000
		01		05030730100 行政規費收入	2,781,000	-	2,781,000
			01	05030730102 證照費	2,654,000	-	2,654,000
			02	05030730103 登記費	125,000	-	125,000
			03	05030730104 考試報名費	2,000	-	2,000
		02		05030730300 使用規費收入	4,976,000	-	4,976,000

總決算

別決算表

109年度

單位：新臺幣元

決算數				比較增減數	說明
實現數	應收數	保留數	合計		
5,500	-	-	5,500	2,500	
4,272,965	-	-	4,272,965	-86,035	
4,004,877	-	-	4,004,877	-137,123	
25,466	-	-	25,466	-2,534	
242,622	-	-	242,622	53,622	
6,324,029	-	-	6,324,029	-96,971	
2,652,762	-	-	2,652,762	-432,238	
2,528,182	-	-	2,528,182	-424,818	
124,080	-	-	124,080	-4,920	
500	-	-	500	-2,500	
3,671,267	-	-	3,671,267	335,267	
3,536,645	-	-	3,536,645	335,645	
134,622	-	-	134,622	-378	
6,887,585	-	-	6,887,585	-869,415	
2,575,120	-	-	2,575,120	-205,880	
2,448,160	-	-	2,448,160	-205,840	
125,460	-	-	125,460	460	
1,500	-	-	1,500	-500	
4,312,465	-	-	4,312,465	-663,535	

經常門　　中華民國

科目					預算數		
款	項	目	節	名稱及編號	原預算數	預算增減數	合計
			01	05030730303 資料使用費	4,878,000	-	4,878,000
			03	05030730307 服務費	98,000	-	98,000
	036			05030740000 臺北市文山區戶政事務所	7,509,000	-	7,509,000
		01		05030740100 行政規費收入	3,579,000	-	3,579,000
			01	05030740102 證照費	3,424,000	-	3,424,000
			02	05030740103 登記費	150,000	-	150,000
			03	05030740104 考試報名費	5,000	-	5,000
		02		05030740300 使用規費收入	3,930,000	-	3,930,000
			01	05030740303 資料使用費	3,781,000	-	3,781,000
			03	05030740307 服務費	149,000	-	149,000
	037			05040900000 臺北市政府財政局	3,344,655,000	-	3,344,655,000
		01		05040900300 使用規費收入	3,344,655,000	-	3,344,655,000
			01	05040900301 汽車燃料使用費	3,344,655,000	-	3,344,655,000
			02	05040900303 資料使用費	-	-	-
			03	05040900306 場地設施使用費	-	-	-
	038			05040910000 臺北市稅捐稽徵處	1,128,000	-	1,128,000
		01		05040910300 使用規費收入	1,128,000	-	1,128,000
			01	05040910303 資料使用費	927,000	-	927,000
			02	05040910306 場地設施使用費	201,000	-	201,000

總決算

別決算表

109年度

單位：新臺幣元

決算數				比較增減數	說明
實現數	應收數	保留數	合計		
4,120,387	-	-	4,120,387	-757,613	
192,078	-	-	192,078	94,078	
6,282,629	-	-	6,282,629	-1,226,371	
2,980,076	-	-	2,980,076	-598,924	
2,833,656	-	-	2,833,656	-590,344	
143,920	-	-	143,920	-6,080	
2,500	-	-	2,500	-2,500	
3,302,553	-	-	3,302,553	-627,447	
3,113,526	-	-	3,113,526	-667,474	
189,027	-	-	189,027	40,027	
3,344,656,238	-	-	3,344,656,238	1,238	
3,344,656,238	-	-	3,344,656,238	1,238	
3,344,655,000	-	-	3,344,655,000	-	
736	-	-	736	736	
502	-	-	502	502	
1,010,486	-	-	1,010,486	-117,514	
1,010,486	-	-	1,010,486	-117,514	
802,981	-	-	802,981	-124,019	
207,505	-	-	207,505	6,505	

經常門　　中華民國

科目					預算數		
款	項	目	節	名稱及編號	原預算數	預算增減數	合計
	039			05051120000 臺北市立圖書館	3,601,000	-	3,601,000
		01		05051120300 使用規費收入	3,601,000	-	3,601,000
			01	05051120303 資料使用費	260,000	-	260,000
			02	05051120306 場地設施使用費	3,341,000	-	3,341,000
	040			05051130000 臺北市立動物園	125,841,000	-	125,841,000
		01		05051130300 使用規費收入	125,841,000	-	125,841,000
			01	05051130306 場地設施使用費	125,841,000	-	125,841,000
	041			05051140000 臺北市立天文科學教育館	27,558,000	-	27,558,000
		01		05051140300 使用規費收入	27,558,000	-	27,558,000
			01	05051140306 場地設施使用費	27,558,000	-	27,558,000
	042			05051160000 臺北市青少年發展處	18,763,000	-	18,763,000
		01		05051160300 使用規費收入	18,763,000	-	18,763,000
			01	05051160306 場地設施使用費	18,763,000	-	18,763,000
	043			05061300000 臺北市政府產業發展局	1,969,000	-	1,969,000
		01		05061300100 行政規費收入	1,929,000	-	1,929,000
			01	05061300101 審查費	316,000	-	316,000
			02	05061300102 證照費	176,000	-	176,000
			03	05061300103 登記費	1,437,000	-	1,437,000
		02		05061300300 使用規費收入	40,000	-	40,000

總決算

別決算表

109年度

單位：新臺幣元

決算數				比較增減數	說明
實現數	應收數	保留數	合計		
2,060,819	-	-	2,060,819	-1,540,181	
2,060,819	-	-	2,060,819	-1,540,181	
19,760	-	-	19,760	-240,240	
2,041,059	-	-	2,041,059	-1,299,941	
94,210,852	-	-	94,210,852	-31,630,148	
94,210,852	-	-	94,210,852	-31,630,148	
94,210,852	-	-	94,210,852	-31,630,148	
27,718,551	-	-	27,718,551	160,551	
27,718,551	-	-	27,718,551	160,551	
27,718,551	-	-	27,718,551	160,551	
15,865,841	-	-	15,865,841	-2,897,159	
15,865,841	-	-	15,865,841	-2,897,159	
15,865,841	-	-	15,865,841	-2,897,159	
2,336,498	-	-	2,336,498	367,498	
2,279,986	-	-	2,279,986	350,986	
434,488	-	-	434,488	118,488	
236,672	-	-	236,672	60,672	
1,608,826	-	-	1,608,826	171,826	
56,512	-	-	56,512	16,512	

經常門　　中華民國

科目					預算數		
款	項	目	節	名稱及編號	原預算數	預算增減數	合計
			01	05061300303 資料使用費	40,000	-	40,000
	044			05061310000 臺北市動物保護處	2,472,000	-	2,472,000
		01		05061310100 行政規費收入	1,586,000	-	1,586,000
			01	05061310101 審查費	101,000	-	101,000
			02	05061310102 證照費	730,000	-	730,000
			03	05061310103 登記費	755,000	-	755,000
		02		05061310300 使用規費收入	886,000	-	886,000
			01	05061310306 場地設施使用費	12,000	-	12,000
			02	05061310307 服務費	874,000	-	874,000
			03	05061310303 資料使用費	-	-	-
	045			05061320000 臺北市市場處	3,000	-	3,000
		01		05061320100 行政規費收入	3,000	-	3,000
			01	05061320102 證照費	3,000	-	3,000
	046			05061330000 臺北市商業處	10,771,000	-	10,771,000
		01		05061330100 行政規費收入	10,733,000	-	10,733,000
			01	05061330101 審查費	1,728,000	-	1,728,000
			02	05061330103 登記費	9,005,000	-	9,005,000
		02		05061330300 使用規費收入	38,000	-	38,000
			01	05061330303 資料使用費	38,000	-	38,000

總決算

別決算表

109年度

單位：新臺幣元

決算數				比較增減數	說明
實現數	應收數	保留數	合計		
56,512	-	-	56,512	16,512	
2,265,153	-	-	2,265,153	-206,847	
1,396,910	-	-	1,396,910	-189,090	
118,000	-	-	118,000	17,000	
490,800	-	-	490,800	-239,200	
788,110	-	-	788,110	33,110	
868,243	-	-	868,243	-17,757	
2,200	-	-	2,200	-9,800	
866,035	-	-	866,035	-7,965	
8	-	-	8	8	
3,960	-	-	3,960	960	
3,960	-	-	3,960	960	
3,960	-	-	3,960	960	
10,807,830	-	-	10,807,830	36,830	
10,722,900	-	-	10,722,900	-10,100	
1,622,700	-	-	1,622,700	-105,300	
9,100,200	-	-	9,100,200	95,200	
84,930	-	-	84,930	46,930	
84,930	-	-	84,930	46,930	

經常門　　中華民國

科目					預算數		
款	項	目	節	名稱及編號	原預算數	預算增減數	合計
	047			05071500000 臺北市政府工務局	11,000	-	11,000
		01		05071500100 行政規費收入	11,000	-	11,000
			01	05071500101 審查費	11,000	-	11,000
	048			05071510000 臺北市政府工務局水利工程處	177,680,000	-	177,680,000
		01		05071510100 行政規費收入	12,001,000	-	12,001,000
			01	05071510101 審查費	12,000,000	-	12,000,000
			02	05071510102 證照費	1,000	-	1,000
			03	05071510105 許可費	-	-	-
		02		05071510300 使用規費收入	165,679,000	-	165,679,000
			01	05071510306 場地設施使用費	165,679,000	-	165,679,000
			02	05071510303 資料使用費	-	-	-
	049			05071520000 臺北市政府工務局新建工程處	517,422,000	-	517,422,000
		01		05071520300 使用規費收入	517,422,000	-	517,422,000
			01	05071520303 資料使用費	1,000	-	1,000
			02	05071520306 場地設施使用費	7,117,000	-	7,117,000
			03	05071520308 道路使用費	510,304,000	-	510,304,000
	050			05071530000 臺北市政府工務局公園路燈工程管理處	7,100,000	-	7,100,000
		01		05071530300 使用規費收入	7,100,000	-	7,100,000
			01	05071530306 場地設施使用費	7,100,000	-	7,100,000

總決算

別決算表

109年度

單位：新臺幣元

決算數				比較增減數	說明
實現數	應收數	保留數	合計		
-	-	-	-	-11,000	
-	-	-	-	-11,000	
-	-	-	-	-11,000	
189,011,983	38,775	-	189,050,758	11,370,758	
10,399,620	-	-	10,399,620	-1,601,380	
10,393,420	-	-	10,393,420	-1,606,580	
600	-	-	600	-400	
5,600	-	-	5,600	5,600	
178,612,363	38,775	-	178,651,138	12,972,138	
178,612,285	38,775	-	178,651,060	12,972,060	
78	-	-	78	78	
488,616,461	1,858,890	-	490,475,351	-26,946,649	
488,616,461	1,858,890	-	490,475,351	-26,946,649	
330	-	-	330	-670	
4,703,557	-	-	4,703,557	-2,413,443	
483,912,574	1,858,890	-	485,771,464	-24,532,536	
2,150,200	-	-	2,150,200	-4,949,800	
2,150,200	-	-	2,150,200	-4,949,800	
2,150,200	-	-	2,150,200	-4,949,800	

經常門　　中華民國

科目					預算數		
款	項	目	節	名稱及編號	原預算數	預算增減數	合計
	051			05071540000 臺北市政府工務局衛生下水道工程處	1,313,612,000	-	1,313,612,000
		01		05071540100 行政規費收入	40,000	-	40,000
			01	05071540101 審查費	28,000	-	28,000
			02	05071540102 證照費	12,000	-	12,000
		02		05071540300 使用規費收入	1,313,572,000	-	1,313,572,000
			01	05071540303 資料使用費	7,000	-	7,000
			02	05071540306 場地設施使用費	-	-	-
			03	05071540307 服務費	1,313,565,000	-	1,313,565,000
	052			05071550000 臺北市政府工務局大地工程處	4,238,000	-	4,238,000
		01		05071550100 行政規費收入	4,208,000	-	4,208,000
			01	05071550101 審查費	4,178,000	-	4,178,000
			02	05071550105 許可費	30,000	-	30,000
		02		05071550300 使用規費收入	30,000	-	30,000
			02	05071550306 場地設施使用費	30,000	-	30,000
	053			05081700000 臺北市政府交通局	1,090,000	-	1,090,000
		01		05081700100 行政規費收入	590,000	-	590,000
			01	05081700101 審查費	590,000	-	590,000
		02		05081700300 使用規費收入	500,000	-	500,000
			01	05081700308 道路使用費	500,000	-	500,000

總決算

別決算表

109年度

單位：新臺幣元

決算數				比較增減數	說明
實現數	應收數	保留數	合計		
1,161,364,895	160,172,872	-	1,321,537,767	7,925,767	
53,200	-	-	53,200	13,200	
32,000	-	-	32,000	4,000	
21,200	-	-	21,200	9,200	
1,161,311,695	160,172,872	-	1,321,484,567	7,912,567	
444	-	-	444	-6,556	
1,200	-	-	1,200	1,200	
1,161,310,051	160,172,872	-	1,321,482,923	7,917,923	
4,004,900	-	-	4,004,900	-233,100	
3,988,400	-	-	3,988,400	-219,600	
3,854,000	-	-	3,854,000	-324,000	
134,400	-	-	134,400	104,400	
16,500	-	-	16,500	-13,500	
16,500	-	-	16,500	-13,500	
768,000	-	-	768,000	-322,000	
608,000	-	-	608,000	18,000	
608,000	-	-	608,000	18,000	
160,000	-	-	160,000	-340,000	
160,000	-	-	160,000	-340,000	

經常門　　中華民國

科目					預算數		
款	項	目	節	名稱及編號	原預算數	預算增減數	合計
	054			05081710000 臺北市停車管理工程處	760,000	-	760,000
		01		05081710100 行政規費收入	760,000	-	760,000
			01	05081710103 登記費	760,000	-	760,000
	055			05081730000 臺北市公共運輸處	8,173,000	-	8,173,000
		01		05081730100 行政規費收入	54,000	-	54,000
			01	05081730102 證照費	54,000	-	54,000
		02		05081730300 使用規費收入	8,119,000	-	8,119,000
			01	05081730306 場地設施使用費	8,119,000	-	8,119,000
	056			05081740000 臺北市交通事件裁決所	5,832,000	-	5,832,000
		01		05081740100 行政規費收入	4,614,000	-	4,614,000
			01	05081740101 審查費	4,614,000	-	4,614,000
		02		05081740300 使用規費收入	1,218,000	-	1,218,000
			01	05081740306 場地設施使用費	1,218,000	-	1,218,000
			02	05081740303 資料使用費	-	-	-
	057			05091900000 臺北市政府社會局	33,278,000	-	33,278,000
		01		05091900100 行政規費收入	123,000	-	123,000
			01	05091900101 審查費	-	-	-
			02	05091900102 證照費	123,000	-	123,000
		02		05091900300 使用規費收入	33,155,000	-	33,155,000

總決算

別決算表

109年度

單位：新臺幣元

決算數				比較增減數	說明
實現數	應收數	保留數	合計		
760,000	-	-	760,000	-	
760,000	-	-	760,000	-	
760,000	-	-	760,000	-	
6,966,511	-	-	6,966,511	-1,206,489	
79,500	-	-	79,500	25,500	
79,500	-	-	79,500	25,500	
6,887,011	-	-	6,887,011	-1,231,989	
6,887,011	-	-	6,887,011	-1,231,989	
6,449,384	-	-	6,449,384	617,384	
5,263,500	-	-	5,263,500	649,500	
5,263,500	-	-	5,263,500	649,500	
1,185,884	-	-	1,185,884	-32,116	
1,185,800	-	-	1,185,800	-32,200	
84	-	-	84	84	
24,970,008	33,940	-	25,003,948	-8,274,052	
254,560	-	-	254,560	131,560	
60	-	-	60	60	
254,500	-	-	254,500	131,500	
24,715,448	33,940	-	24,749,388	-8,405,612	

經常門　　中華民國

科目					預算數		
款	項	目	節	名稱及編號	原預算數	預算增減數	合計
			01	05091900303 資料使用費	-	-	-
			02	05091900305 供應費	140,000	-	140,000
			03	05091900306 場地設施使用費	3,328,000	-	3,328,000
			04	05091900307 服務費	29,687,000	-	29,687,000
	058			05091910000 臺北市立陽明教養院	10,025,000	-	10,025,000
		01		05091910300 使用規費收入	10,025,000	-	10,025,000
			02	05091910307 服務費	10,025,000	-	10,025,000
	060			05091930000 臺北市家庭暴力暨性侵害防治中心	6,000	-	6,000
		01		05091930300 使用規費收入	6,000	-	6,000
			01	05091930306 場地設施使用費	6,000	-	6,000
	061			05102100000 臺北市政府勞動局	100,000	-	100,000
		01		05102100100 行政規費收入	96,000	-	96,000
			01	05102100101 審查費	17,000	-	17,000
			02	05102100102 證照費	79,000	-	79,000
		02		05102100300 使用規費收入	4,000	-	4,000
			01	05102100303 資料使用費	4,000	-	4,000
	062			05102110000 臺北市就業服務處	132,000	-	132,000
		01		05102110300 使用規費收入	132,000	-	132,000
			01	05102110306 場地設施使用費	132,000	-	132,000

總決算

別決算表

109年度

單位：新臺幣元

決算數				比較增減數	說明
實現數	應收數	保留數	合計		
1,573	-	-	1,573	1,573	
149,150	-	-	149,150	9,150	
2,729,211	33,940	-	2,763,151	-564,849	
21,835,514	-	-	21,835,514	-7,851,486	
9,161,901	-	-	9,161,901	-863,099	
9,161,901	-	-	9,161,901	-863,099	
9,161,901	-	-	9,161,901	-863,099	
30,400	-	-	30,400	24,400	
30,400	-	-	30,400	24,400	
30,400	-	-	30,400	24,400	
137,274	-	-	137,274	37,274	
135,800	-	-	135,800	39,800	
18,800	-	-	18,800	1,800	
117,000	-	-	117,000	38,000	
1,474	-	-	1,474	-2,526	
1,474	-	-	1,474	-2,526	
111,875	-	-	111,875	-20,125	
111,875	-	-	111,875	-20,125	
111,875	-	-	111,875	-20,125	

經常門　　中華民國

科目					預算數		
款	項	目	節	名稱及編號	原預算數	預算增減數	合計
	063			05102120000 臺北市職能發展學院	1,370,000	-	1,370,000
		01		05102120300 使用規費收入	1,370,000	-	1,370,000
			01	05102120306 場地設施使用費	1,370,000	-	1,370,000
	064			05102130000 臺北市勞動檢查處	481,000	-	481,000
		01		05102130100 行政規費收入	477,000	-	477,000
			01	05102130101 審查費	477,000	-	477,000
		02		05102130300 使用規費收入	4,000	-	4,000
			01	05102130303 資料使用費	4,000	-	4,000
	065			05102140000 臺北市勞動力重建運用處	-	-	-
		01		05102140300 使用規費收入	-	-	-
			01	05102140303 資料使用費	-	-	-
	066			05112300000 臺北市政府警察局	35,582,000	-	35,582,000
		01		05112300100 行政規費收入	15,067,000	-	15,067,000
			01	05112300102 證照費	13,515,000	-	13,515,000
			02	05112300104 考試報名費	1,552,000	-	1,552,000
		02		05112300300 使用規費收入	20,515,000	-	20,515,000
			01	05112300303 資料使用費	-	-	-
			02	05112300306 場地設施使用費	20,515,000	-	20,515,000
	067			05122700000 臺北市政府衛生局	26,309,000	-	26,309,000

總決算

別決算表

109年度

單位：新臺幣元

決算數				比較增減數	說明
實現數	應收數	保留數	合計		
334,050	-	-	334,050	-1,035,950	
334,050	-	-	334,050	-1,035,950	
334,050	-	-	334,050	-1,035,950	
644,672	-	-	644,672	163,672	
642,400	-	-	642,400	165,400	
642,400	-	-	642,400	165,400	
2,272	-	-	2,272	-1,728	
2,272	-	-	2,272	-1,728	
270	-	-	270	270	
270	-	-	270	270	
270	-	-	270	270	
40,140,628	-	-	40,140,628	4,558,628	
16,583,335	-	-	16,583,335	1,516,335	
14,692,335	-	-	14,692,335	1,177,335	
1,891,000	-	-	1,891,000	339,000	
23,557,293	-	-	23,557,293	3,042,293	
236	-	-	236	236	
23,557,057	-	-	23,557,057	3,042,057	
37,931,344	-	-	37,931,344	11,622,344	

經常門　　中華民國

科目					預算數		
款	項	目	節	名稱及編號	原預算數	預算增減數	合計
		01		05122700100 行政規費收入	26,298,000	-	26,298,000
			01	05122700101 審查費	18,822,000	-	18,822,000
			02	05122700102 證照費	7,444,000	-	7,444,000
			03	05122700103 登記費	32,000	-	32,000
		02		05122700300 使用規費收入	11,000	-	11,000
			01	05122700303 資料使用費	2,000	-	2,000
			02	05122700306 場地設施使用費	9,000	-	9,000
	068			05122720000 臺北市信義區健康服務中心	-	-	-
		02		05122720100 行政規費收入	-	-	-
			01	05122720102 證照費	-	-	-
	069			05122780000 臺北市文山區健康服務中心	-	-	-
		02		05122780100 行政規費收入	-	-	-
			01	05122780102 證照費	-	-	-
	070			05122790000 臺北市南港區健康服務中心	-	-	-
		02		05122790100 行政規費收入	-	-	-
			01	05122790102 證照費	-	-	-
	071			05133000000 臺北市政府環境保護局	26,753,000	-	26,753,000
		01		05133000100 行政規費收入	5,637,000	-	5,637,000
			01	05133000101 審查費	5,137,000	-	5,137,000

總決算

別決算表

109年度

單位：新臺幣元

決算數				比較增減數	說明
實現數	應收數	保留數	合計		
37,879,574	-	-	37,879,574	11,581,574	
24,214,500	-	-	24,214,500	5,392,500	
13,619,574	-	-	13,619,574	6,175,574	
45,500	-	-	45,500	13,500	
51,770	-	-	51,770	40,770	
1,570	-	-	1,570	-430	
50,200	-	-	50,200	41,200	
16,700	-	-	16,700	16,700	
16,700	-	-	16,700	16,700	
16,700	-	-	16,700	16,700	
12,220	-	-	12,220	12,220	
12,220	-	-	12,220	12,220	
12,220	-	-	12,220	12,220	
9,440	-	-	9,440	9,440	
9,440	-	-	9,440	9,440	
9,440	-	-	9,440	9,440	
17,086,465	-	-	17,086,465	-9,666,535	
4,532,180	-	-	4,532,180	-1,104,820	
4,136,480	-	-	4,136,480	-1,000,520	

經常門　　中華民國

科目					預算數		
款	項	目	節	名稱及編號	原預算數	預算增減數	合計
			02	05133000102 證照費	500,000	-	500,000
		02		05133000300 使用規費收入	21,116,000	-	21,116,000
			01	05133000306 場地設施使用費	21,116,000	-	21,116,000
	072			05133020000 臺北市政府環境保護局內湖垃圾焚化廠	814,000	-	814,000
		01		05133020300 使用規費收入	814,000	-	814,000
			01	05133020303 資料使用費	2,000	-	2,000
			02	05133020306 場地設施使用費	812,000	-	812,000
	073			05133030000 臺北市政府環境保護局木柵垃圾焚化廠	371,000	-	371,000
		01		05133030300 使用規費收入	371,000	-	371,000
			01	05133030303 資料使用費	3,000	-	3,000
			02	05133030306 場地設施使用費	368,000	-	368,000
	074			05133040000 臺北市政府環境保護局北投垃圾焚化廠	2,025,000	-	2,025,000
		01		05133040300 使用規費收入	2,025,000	-	2,025,000
			01	05133040303 資料使用費	7,000	-	7,000
			02	05133040306 場地設施使用費	2,018,000	-	2,018,000
	075			05143200000 臺北市政府都市發展局	5,612,000	-	5,612,000
		01		05143200100 行政規費收入	4,390,000	-	4,390,000
			01	05143200101 審查費	3,190,000	-	3,190,000
			02	05143200102 證照費	1,200,000	-	1,200,000

總決算

別決算表

109年度

單位：新臺幣元

決算數				比較增減數	說明
實現數	應收數	保留數	合計		
395,700	-	-	395,700	-104,300	
12,554,285	-	-	12,554,285	-8,561,715	
12,554,285	-	-	12,554,285	-8,561,715	
1,441,098	-	-	1,441,098	627,098	
1,441,098	-	-	1,441,098	627,098	
2,500	-	-	2,500	500	
1,438,598	-	-	1,438,598	626,598	
411,955	-	-	411,955	40,955	
411,955	-	-	411,955	40,955	
4,500	-	-	4,500	1,500	
407,455	-	-	407,455	39,455	
1,708,720	-	-	1,708,720	-316,280	
1,708,720	-	-	1,708,720	-316,280	
7,980	-	-	7,980	980	
1,700,740	-	-	1,700,740	-317,260	
5,788,090	-	-	5,788,090	176,090	
5,141,440	-	-	5,141,440	751,440	
3,905,700	-	-	3,905,700	715,700	
1,235,740	-	-	1,235,740	35,740	

經常門　　中華民國

科目					預算數		
款	項	目	節	名稱及編號	原預算數	預算增減數	合計
		02		05143200300 使用規費收入	1,222,000	-	1,222,000
			01	05143200303 資料使用費	1,222,000	-	1,222,000
	076			05143210000 臺北市都市更新處	13,000	-	13,000
		01		05143210300 使用規費收入	13,000	-	13,000
			01	05143210303 資料使用費	13,000	-	13,000
	077			05143220000 臺北市建築管理工程處	35,228,000	-	35,228,000
		01		05143220100 行政規費收入	34,742,000	-	34,742,000
			01	05143220102 證照費	34,742,000	-	34,742,000
			02	05143220101 審查費	-	-	-
		02		05143220300 使用規費收入	486,000	-	486,000
			01	05143220303 資料使用費	486,000	-	486,000
	078			05153400000 臺北市政府文化局	14,253,000	-	14,253,000
		01		05153400100 行政規費收入	365,000	-	365,000
			01	05153400102 證照費	365,000	-	365,000
		02		05153400300 使用規費收入	13,888,000	-	13,888,000
			01	05153400303 資料使用費	4,000	-	4,000
			02	05153400306 場地設施使用費	2,384,000	-	2,384,000
			03	05153400308 道路使用費	11,500,000	-	11,500,000
	079			05153410000 臺北市中山堂管理所	5,500,000	-	5,500,000

總決算

別決算表

109年度

單位：新臺幣元

決算數				比較增減數	說明
實現數	應收數	保留數	合計		
646,650	-	-	646,650	-575,350	
646,650	-	-	646,650	-575,350	
43,344	-	-	43,344	30,344	
43,344	-	-	43,344	30,344	
43,344	-	-	43,344	30,344	
41,144,194	-	-	41,144,194	5,916,194	
40,594,862	-	-	40,594,862	5,852,862	
40,514,862	-	-	40,514,862	5,772,862	
80,000	-	-	80,000	80,000	
549,332	-	-	549,332	63,332	
549,332	-	-	549,332	63,332	
6,577,211	-	-	6,577,211	-7,675,789	
87,000	-	-	87,000	-278,000	
87,000	-	-	87,000	-278,000	
6,490,211	-	-	6,490,211	-7,397,789	
107	-	-	107	-3,893	
2,090,104	-	-	2,090,104	-293,896	
4,400,000	-	-	4,400,000	-7,100,000	
1,281,362	-	-	1,281,362	-4,218,638	

經常門　　中華民國

科目					預算數		
款	項	目	節	名稱及編號	原預算數	預算增減數	合計
		01		05153410300 使用規費收入	5,500,000	-	5,500,000
			01	05153410306 場地設施使用費	5,500,000	-	5,500,000
	080			05153420000 臺北市立文獻館	366,000	-	366,000
		01		05153420300 使用規費收入	366,000	-	366,000
			01	05153420303 資料使用費	15,000	-	15,000
			02	05153420306 場地設施使用費	351,000	-	351,000
	081			05153430000 臺北市立美術館	5,634,000	-	5,634,000
		01		05153430300 使用規費收入	5,634,000	-	5,634,000
			01	05153430303 資料使用費	61,000	-	61,000
			02	05153430306 場地設施使用費	5,573,000	-	5,573,000
	083			05153450000 臺北市立國樂團	8,000	-	8,000
		01		05153450300 使用規費收入	8,000	-	8,000
			01	05153450303 資料使用費	8,000	-	8,000
	084			05153460000 臺北市藝文推廣處	35,805,000	-	35,805,000
		01		05153460300 使用規費收入	35,805,000	-	35,805,000
			01	05153460306 場地設施使用費	35,805,000	-	35,805,000
	085			05163600000 臺北市政府消防局	3,791,000	-	3,791,000
		01		05163600100 行政規費收入	8,000	-	8,000
			01	05163600102 證照費	8,000	-	8,000

總決算

別決算表

109年度

單位：新臺幣元

決算數				比較增減數	說明
實現數	應收數	保留數	合計		
1,281,362	-	-	1,281,362	-4,218,638	
1,281,362	-	-	1,281,362	-4,218,638	
188,550	-	-	188,550	-177,450	
188,550	-	-	188,550	-177,450	
15,150	-	-	15,150	150	
173,400	-	-	173,400	-177,600	
7,515,661	-	-	7,515,661	1,881,661	
7,515,661	-	-	7,515,661	1,881,661	
75,888	-	-	75,888	14,888	
7,439,773	-	-	7,439,773	1,866,773	
4,550	-	-	4,550	-3,450	
4,550	-	-	4,550	-3,450	
4,550	-	-	4,550	-3,450	
22,790,759	-	-	22,790,759	-13,014,241	
22,790,759	-	-	22,790,759	-13,014,241	
22,790,759	-	-	22,790,759	-13,014,241	
3,992,892	9,000	-	4,001,892	210,892	
2,000	-	-	2,000	-6,000	
2,000	-	-	2,000	-6,000	

經常門　　中華民國

科目					預算數		
款	項	目	節	名稱及編號	原預算數	預算增減數	合計
		02		05163600300 使用規費收入	3,783,000	-	3,783,000
			01	05163600303 資料使用費	-	-	-
			02	05163600306 場地設施使用費	3,783,000	-	3,783,000
	087			05183800000 臺北市政府觀光傳播局	409,000	-	409,000
		01		05183800100 行政規費收入	409,000	-	409,000
			01	05183800101 審查費	66,000	-	66,000
			02	05183800102 證照費	343,000	-	343,000
	088			05193900000 臺北市政府地政局	111,428,000	-	111,428,000
		01		05193900100 行政規費收入	1,021,000	-	1,021,000
			01	05193900102 證照費	911,000	-	911,000
			02	05193900103 登記費	60,000	-	60,000
			03	05193900105 許可費	50,000	-	50,000
		02		05193900300 使用規費收入	110,407,000	-	110,407,000
			01	05193900303 資料使用費	110,401,000	-	110,401,000
			02	05193900306 場地設施使用費	6,000	-	6,000
	089			05193910000 臺北市政府地政局土地開發總隊	786,000	-	786,000
		01		05193910100 行政規費收入	500,000	-	500,000
			01	05193910101 審查費	500,000	-	500,000
		02		05193910300 使用規費收入	286,000	-	286,000

總決算

別決算表

109年度

單位：新臺幣元

決算數				比較增減數	說明
實現數	應收數	保留數	合計		
3,990,892	9,000	-	3,999,892	216,892	
1,028	-	-	1,028	1,028	
3,989,864	9,000	-	3,998,864	215,864	
400,000	-	-	400,000	-9,000	
400,000	-	-	400,000	-9,000	
39,000	-	-	39,000	-27,000	
361,000	-	-	361,000	18,000	
127,222,793	-	-	127,222,793	15,794,793	
872,800	-	-	872,800	-148,200	
739,300	-	-	739,300	-171,700	
55,500	-	-	55,500	-4,500	
78,000	-	-	78,000	28,000	
126,349,993	-	-	126,349,993	15,942,993	
126,343,493	-	-	126,343,493	15,942,493	
6,500	-	-	6,500	500	
872,201	-	-	872,201	86,201	
267,080	-	-	267,080	-232,920	
267,080	-	-	267,080	-232,920	
605,121	-	-	605,121	319,121	

經常門　　中華民國

科目					預算數		
款	項	目	節	名稱及編號	原預算數	預算增減數	合計
			01	05193910303 資料使用費	286,000	-	286,000
	090			05193920000 臺北市松山地政事務所	228,796,000	-	228,796,000
		01		05193920100 行政規費收入	221,895,000	-	221,895,000
			01	05193920101 審查費	5,339,000	-	5,339,000
			02	05193920102 證照費	3,528,000	-	3,528,000
			03	05193920103 登記費	213,028,000	-	213,028,000
		02		05193920300 使用規費收入	6,901,000	-	6,901,000
			01	05193920303 資料使用費	6,874,000	-	6,874,000
			02	05193920305 供應費	24,000	-	24,000
			03	05193920306 場地設施使用費	3,000	-	3,000
	091			05193930000 臺北市大安地政事務所	244,757,000	-	244,757,000
		01		05193930100 行政規費收入	237,949,000	-	237,949,000
			01	05193930101 審查費	3,000,000	-	3,000,000
			02	05193930102 證照費	3,662,000	-	3,662,000
			03	05193930103 登記費	231,287,000	-	231,287,000
		02		05193930300 使用規費收入	6,808,000	-	6,808,000
			01	05193930303 資料使用費	6,789,000	-	6,789,000
			02	05193930305 供應費	18,000	-	18,000
			03	05193930306 場地設施使用費	1,000	-	1,000

總決算

別決算表

109年度

單位：新臺幣元

決算數				比較增減數	說明
實現數	應收數	保留數	合計		
605,121	-	-	605,121	319,121	
364,355,296	-	-	364,355,296	135,559,296	
355,889,706	-	-	355,889,706	133,994,706	
6,924,582	-	-	6,924,582	1,585,582	
4,302,480	-	-	4,302,480	774,480	
344,662,644	-	-	344,662,644	131,634,644	
8,465,590	-	-	8,465,590	1,564,590	
8,429,041	-	-	8,429,041	1,555,041	
24,975	-	-	24,975	975	
11,574	-	-	11,574	8,574	
236,194,253	-	-	236,194,253	-8,562,747	
229,378,584	-	-	229,378,584	-8,570,416	
4,324,970	-	-	4,324,970	1,324,970	
3,535,440	-	-	3,535,440	-126,560	
221,518,174	-	-	221,518,174	-9,768,826	
6,815,669	-	-	6,815,669	7,669	
6,790,794	-	-	6,790,794	1,794	
22,855	-	-	22,855	4,855	
2,020	-	-	2,020	1,020	

經常門　　中華民國

科目					預算數		
款	項	目	節	名稱及編號	原預算數	預算增減數	合計
	092			05193940000 臺北市中山地政事務所	341,743,000	-	341,743,000
		01		05193940100 行政規費收入	331,030,000	-	331,030,000
			01	05193940101 審查費	5,508,000	-	5,508,000
			02	05193940102 證照費	5,522,000	-	5,522,000
			03	05193940103 登記費	320,000,000	-	320,000,000
		02		05193940300 使用規費收入	10,713,000	-	10,713,000
			01	05193940303 資料使用費	10,669,000	-	10,669,000
			02	05193940305 供應費	38,000	-	38,000
			03	05193940306 場地設施使用費	6,000	-	6,000
	093			05193950000 臺北市古亭地政事務所	122,327,000	-	122,327,000
		01		05193950100 行政規費收入	118,761,000	-	118,761,000
			01	05193950101 審查費	5,000,000	-	5,000,000
			02	05193950102 證照費	3,000,000	-	3,000,000
			03	05193950103 登記費	110,761,000	-	110,761,000
		02		05193950300 使用規費收入	3,566,000	-	3,566,000
			01	05193950303 資料使用費	3,541,000	-	3,541,000
			02	05193950305 供應費	20,000	-	20,000
			03	05193950306 場地設施使用費	5,000	-	5,000
	094			05193960000 臺北市建成地政事務所	169,891,000	-	169,891,000

總決算

別決算表

109年度

單位：新臺幣元

決算數				比較增減數	說明
實現數	應收數	保留數	合計		
383,488,547	-	-	383,488,547	41,745,547	
372,553,762	-	-	372,553,762	41,523,762	
7,194,726	-	-	7,194,726	1,686,726	
5,749,200	-	-	5,749,200	227,200	
359,609,836	-	-	359,609,836	39,609,836	
10,934,785	-	-	10,934,785	221,785	
10,894,401	-	-	10,894,401	225,401	
38,790	-	-	38,790	790	
1,594	-	-	1,594	-4,406	
254,095,539	2,737	-	254,098,276	131,771,276	
249,658,173	2,737	-	249,660,910	130,899,910	
5,129,826	-	-	5,129,826	129,826	
4,577,520	-	-	4,577,520	1,577,520	
239,950,827	2,737	-	239,953,564	129,192,564	
4,437,366	-	-	4,437,366	871,366	
4,404,230	-	-	4,404,230	863,230	
31,810	-	-	31,810	11,810	
1,326	-	-	1,326	-3,674	
206,739,689	-	-	206,739,689	36,848,689	

經常門　　中華民國

科目					預算數		
款	項	目	節	名稱及編號	原預算數	預算增減數	合計
		01		05193960100 行政規費收入	163,939,000	-	163,939,000
			01	05193960101 審查費	5,000,000	-	5,000,000
			02	05193960102 證照費	3,760,000	-	3,760,000
			03	05193960103 登記費	155,179,000	-	155,179,000
		02		05193960300 使用規費收入	5,952,000	-	5,952,000
			01	05193960303 資料使用費	5,929,000	-	5,929,000
			02	05193960305 供應費	21,000	-	21,000
			03	05193960306 場地設施使用費	2,000	-	2,000
	095			05193970000 臺北市士林地政事務所	221,581,000	-	221,581,000
		01		05193970100 行政規費收入	215,512,000	-	215,512,000
			01	05193970101 審查費	10,212,000	-	10,212,000
			02	05193970102 證照費	5,300,000	-	5,300,000
			03	05193970103 登記費	200,000,000	-	200,000,000
		02		05193970300 使用規費收入	6,069,000	-	6,069,000
			01	05193970303 資料使用費	6,000,000	-	6,000,000
			02	05193970305 供應費	67,000	-	67,000
			03	05193970306 場地設施使用費	2,000	-	2,000
	096			05204100000 臺北市政府兵役局	2,700,000	-	2,700,000
		01		05204100300 使用規費收入	2,700,000	-	2,700,000

總決算

別決算表

109年度

單位：新臺幣元

決算數				比較增減數	說明
實現數	應收數	保留數	合計		
200,277,386	-	-	200,277,386	36,338,386	
6,439,479	-	-	6,439,479	1,439,479	
4,010,560	-	-	4,010,560	250,560	
189,827,347	-	-	189,827,347	34,648,347	
6,462,303	-	-	6,462,303	510,303	
6,439,237	-	-	6,439,237	510,237	
21,160	-	-	21,160	160	
1,906	-	-	1,906	-94	
267,304,725	2,328	-	267,307,053	45,726,053	
260,707,199	2,328	-	260,709,527	45,197,527	
11,526,451	-	-	11,526,451	1,314,451	
5,521,120	-	-	5,521,120	221,120	
243,659,628	2,328	-	243,661,956	43,661,956	
6,597,526	-	-	6,597,526	528,526	
6,488,081	-	-	6,488,081	488,081	
108,235	-	-	108,235	41,235	
1,210	-	-	1,210	-790	
6,108,450	-	-	6,108,450	3,408,450	
6,108,450	-	-	6,108,450	3,408,450	

經常門　　中華民國

科目					預算數		
款	項	目	節	名稱及編號	原預算數	預算增減數	合計
			01	05204100306 場地設施使用費	2,700,000	-	2,700,000
	097			05224300000 臺北市政府體育局	15,657,000	-	15,657,000
		01		05224300300 使用規費收入	15,657,000	-	15,657,000
			01	05224300306 場地設施使用費	15,657,000	-	15,657,000
	098			05234400000 臺北市政府資訊局	2,721,000	-	2,721,000
		01		05234400300 使用規費收入	2,721,000	-	2,721,000
			01	05234400306 場地設施使用費	2,721,000	-	2,721,000
	099			05244500000 臺北市政府法務局	5,954,000	-	5,954,000
		01		05244500100 行政規費收入	5,950,000	-	5,950,000
			01	05244500101 審查費	5,950,000	-	5,950,000
		02		05244500300 使用規費收入	4,000	-	4,000
			01	05244500303 資料使用費	4,000	-	4,000
	100			05291010000 臺北市政府捷運工程局	1,245,000	-	1,245,000
		01		05291010300 使用規費收入	1,245,000	-	1,245,000
			01	05291010303 資料使用費	57,000	-	57,000
			02	05291010306 場地設施使用費	1,188,000	-	1,188,000
	101			05291070000 臺北市政府捷運工程局第一區工程處	97,000	-	97,000
		01		05291070300 使用規費收入	97,000	-	97,000
			01	05291070306 場地設施使用費	97,000	-	97,000

總決算

別決算表

109年度

單位：新臺幣元

決算數				比較增減數	說明
實現數	應收數	保留數	合計		
6,108,450	-	-	6,108,450	3,408,450	
17,958,665	42,500	-	18,001,165	2,344,165	
17,958,665	42,500	-	18,001,165	2,344,165	
17,958,665	42,500	-	18,001,165	2,344,165	
2,969,149	-	-	2,969,149	248,149	
2,969,149	-	-	2,969,149	248,149	
2,969,149	-	-	2,969,149	248,149	
5,318,277	-	-	5,318,277	-635,723	
5,315,000	-	-	5,315,000	-635,000	
5,315,000	-	-	5,315,000	-635,000	
3,277	-	-	3,277	-723	
3,277	-	-	3,277	-723	
1,281,068	-	-	1,281,068	36,068	
1,281,068	-	-	1,281,068	36,068	
27,200	-	-	27,200	-29,800	
1,253,868	-	-	1,253,868	65,868	
120,827	-	-	120,827	23,827	
120,827	-	-	120,827	23,827	
120,827	-	-	120,827	23,827	

經常門　　中華民國

科目					預算數		
款	項	目	節	名稱及編號	原預算數	預算增減數	合計
	102			05291080000 臺北市政府捷運工程局第二區工程處	420,000	-	420,000
		01		05291080300 使用規費收入	420,000	-	420,000
			01	05291080306 場地設施使用費	420,000	-	420,000
	103			05122710000 臺北市松山區健康服務中心	-	-	-
		01		05122710100 行政規費收入	-	-	-
			01	05122710102 證照費	-	-	-
	104			05122730000 臺北市大安區健康服務中心	-	-	-
		01		05122730100 行政規費收入	-	-	-
			01	05122730102 證照費	-	-	-
	105			05122740000 臺北市中山區健康服務中心	-	-	-
		01		05122740100 行政規費收入	-	-	-
			01	05122740102 證照費	-	-	-
	106			05122750000 臺北市中正區健康服務中心	-	-	-
		01		05122750100 行政規費收入	-	-	-
			01	05122750102 證照費	-	-	-
		02		05122750300 使用規費收入	-	-	-
			01	05122750306 場地設施使用費	-	-	-
	107			05122760000 臺北市大同區健康服務中心	-	-	-
		01		05122760100 行政規費收入	-	-	-

總決算

別決算表

109年度

單位：新臺幣元

決算數				比較增減數	說明
實現數	應收數	保留數	合計		
416,480	-	-	416,480	-3,520	
416,480	-	-	416,480	-3,520	
416,480	-	-	416,480	-3,520	
15,500	-	-	15,500	15,500	
15,500	-	-	15,500	15,500	
15,500	-	-	15,500	15,500	
31,200	-	-	31,200	31,200	
31,200	-	-	31,200	31,200	
31,200	-	-	31,200	31,200	
16,260	-	-	16,260	16,260	
16,260	-	-	16,260	16,260	
16,260	-	-	16,260	16,260	
44,460	-	-	44,460	44,460	
18,460	-	-	18,460	18,460	
18,460	-	-	18,460	18,460	
26,000	-	-	26,000	26,000	
26,000	-	-	26,000	26,000	
40,780	-	-	40,780	40,780	
4,780	-	-	4,780	4,780	

經常門　　中華民國

科目					預算數		
款	項	目	節	名稱及編號	原預算數	預算增減數	合計
			01	05122760102 證照費	-	-	-
		02		05122760300 使用規費收入	-	-	-
			01	05122760306 場地設施使用費	-	-	-
	108			05122770000 臺北市萬華區健康服務中心	-	-	-
		01		05122770100 行政規費收入	-	-	-
			01	05122770102 證照費	-	-	-
	109			05122800000 臺北市內湖區健康服務中心	-	-	-
		01		05122800100 行政規費收入	-	-	-
			01	05122800102 證照費	-	-	-
	110			05122810000 臺北市士林區健康服務中心	-	-	-
		01		05122810100 行政規費收入	-	-	-
			01	05122810102 證照費	-	-	-
	111			05122820000 臺北市北投區健康服務中心	-	-	-
		01		05122820100 行政規費收入	-	-	-
			01	05122820102 證照費	-	-	-
		02		05122820300 使用規費收入	-	-	-
			01	05122820306 場地設施使用費	-	-	-
04				07000000000 財產收入	6,147,094,000	3,281,000	6,150,375,000
	001			07010010000 臺北市議會	262,000	-	262,000

總決算

別決算表

109年度

單位：新臺幣元

決算數				比較增減數	說明
實現數	應收數	保留數	合計		
4,780	-	-	4,780	4,780	
36,000	-	-	36,000	36,000	
36,000	-	-	36,000	36,000	
5,980	-	-	5,980	5,980	
5,980	-	-	5,980	5,980	
5,980	-	-	5,980	5,980	
21,900	-	-	21,900	21,900	
21,900	-	-	21,900	21,900	
21,900	-	-	21,900	21,900	
16,520	-	-	16,520	16,520	
16,520	-	-	16,520	16,520	
16,520	-	-	16,520	16,520	
66,120	-	-	66,120	66,120	
18,120	-	-	18,120	18,120	
18,120	-	-	18,120	18,120	
48,000	-	-	48,000	48,000	
48,000	-	-	48,000	48,000	
5,347,618,793	395,190,734	-	5,742,809,527	-407,565,473	
405,721	-	-	405,721	143,721	

經常門　　中華民國

科目					預算數		
款	項	目	節	名稱及編號	原預算數	預算增減數	合計
		01		07010010100 財產孳息	156,000	-	156,000
			01	07010010101 利息收入	-	-	-
			02	07010010103 租金收入	156,000	-	156,000
		02		07010010500 廢舊物資售價	106,000	-	106,000
			01	07010010501 廢舊物資售價	106,000	-	106,000
	002			07020020000 臺北市政府秘書處	541,000	-	541,000
		01		07020020100 財產孳息	540,000	-	540,000
			01	07020020103 租金收入	540,000	-	540,000
		02		07020020500 廢舊物資售價	1,000	-	1,000
			01	07020020501 廢舊物資售價	1,000	-	1,000
	003			07020030000 臺北市市政大樓公共事務管理中心	33,707,000	-	33,707,000
		01		07020030100 財產孳息	33,155,000	-	33,155,000
			01	07020030103 租金收入	33,155,000	-	33,155,000
		02		07020030500 廢舊物資售價	552,000	-	552,000
			01	07020030501 廢舊物資售價	552,000	-	552,000
	004			07020040000 臺北市政府主計處	62,000	-	62,000
		02		07020040500 廢舊物資售價	62,000	-	62,000
			01	07020040501 廢舊物資售價	62,000	-	62,000
	005			07020050000 臺北市政府人事處	-	-	-

總決算

別決算表

109年度

單位：新臺幣元

決算數				比較增減數	說明
實現數	應收數	保留數	合計		
155,953	-	-	155,953	-47	
433	-	-	433	433	
155,520	-	-	155,520	-480	
249,768	-	-	249,768	143,768	
249,768	-	-	249,768	143,768	
767,040	-	-	767,040	226,040	
540,000	-	-	540,000	-	
540,000	-	-	540,000	-	
227,040	-	-	227,040	226,040	
227,040	-	-	227,040	226,040	
29,040,855	-	-	29,040,855	-4,666,145	
28,402,561	-	-	28,402,561	-4,752,439	
28,402,561	-	-	28,402,561	-4,752,439	
638,294	-	-	638,294	86,294	
638,294	-	-	638,294	86,294	
48,953	-	-	48,953	-13,047	
48,953	-	-	48,953	-13,047	
48,953	-	-	48,953	-13,047	
600	-	-	600	600	

經常門　　中華民國

科目					預算數		
款	項	目	節	名稱及編號	原預算數	預算增減數	合計
		03		07020050500 廢舊物資售價	-	-	-
			01	07020050501 廢舊物資售價	-	-	-
	006			07020060000 臺北市政府政風處	-	-	-
		02		07020060500 廢舊物資售價	-	-	-
			01	07020060501 廢舊物資售價	-	-	-
	007			07020070000 臺北市政府公務人員訓練處	1,481,000	-	1,481,000
		01		07020070100 財產孳息	1,414,000	-	1,414,000
			01	07020070103 租金收入	1,414,000	-	1,414,000
		02		07020070500 廢舊物資售價	67,000	-	67,000
			01	07020070501 廢舊物資售價	67,000	-	67,000
	008			07020080000 臺北市政府研究發展考核委員會	2,000	-	2,000
		01		07020080500 廢舊物資售價	2,000	-	2,000
			01	07020080501 廢舊物資售價	2,000	-	2,000
	009			07020100000 臺北市政府原住民族事務委員會	11,124,000	-	11,124,000
		01		07020100100 財產孳息	11,124,000	-	11,124,000
			02	07020100103 租金收入	11,124,000	-	11,124,000
	010			07020110000 臺北市政府客家事務委員會	-	-	-
		01		07020110100 財產孳息	-	-	-
			01	07020110101 利息收入	-	-	-

總決算

別決算表

109年度

單位：新臺幣元

決算數				比較增減數	說明
實現數	應收數	保留數	合計		
600	-	-	600	600	
600	-	-	600	600	
420	-	-	420	420	
420	-	-	420	420	
420	-	-	420	420	
1,853,322	-	-	1,853,322	372,322	
1,568,846	-	-	1,568,846	154,846	
1,568,846	-	-	1,568,846	154,846	
284,476	-	-	284,476	217,476	
284,476	-	-	284,476	217,476	
2,970	-	-	2,970	970	
2,970	-	-	2,970	970	
2,970	-	-	2,970	970	
10,691,918	-	-	10,691,918	-432,082	
10,691,918	-	-	10,691,918	-432,082	
10,691,918	-	-	10,691,918	-432,082	
89,634	-	-	89,634	89,634	
859	-	-	859	859	
859	-	-	859	859	

經常門　　中華民國

科目					預算數		
款	項	目	節	名稱及編號	原預算數	預算增減數	合計
		02		07020110500 廢舊物資售價	-	-	-
			01	07020110501 廢舊物資售價	-	-	-
	011			07020310000 臺北市松山區公所	54,000	-	54,000
		01		07020310100 財產孳息	46,000	-	46,000
			01	07020310101 利息收入	-	-	-
			02	07020310103 租金收入	46,000	-	46,000
		02		07020310500 廢舊物資售價	8,000	-	8,000
			01	07020310501 廢舊物資售價	8,000	-	8,000
	012			07020320000 臺北市信義區公所	5,143,000	-	5,143,000
		01		07020320100 財產孳息	5,043,000	-	5,043,000
			01	07020320101 利息收入	-	-	-
			02	07020320103 租金收入	5,043,000	-	5,043,000
		02		07020320500 廢舊物資售價	100,000	-	100,000
			01	07020320501 廢舊物資售價	100,000	-	100,000
	013			07020330000 臺北市大安區公所	1,352,000	-	1,352,000
		01		07020330100 財產孳息	1,329,000	-	1,329,000
			01	07020330101 利息收入	-	-	-
			02	07020330103 租金收入	1,329,000	-	1,329,000
		02		07020330500 廢舊物資售價	23,000	-	23,000

總決算

別決算表

109年度

單位：新臺幣元

決算數				比較增減數	說明
實現數	應收數	保留數	合計		
88,775	-	-	88,775	88,775	
88,775	-	-	88,775	88,775	
66,443	-	-	66,443	12,443	
35,911	-	-	35,911	-10,089	
252	-	-	252	252	
35,659	-	-	35,659	-10,341	
30,532	-	-	30,532	22,532	
30,532	-	-	30,532	22,532	
4,912,621	-	-	4,912,621	-230,379	
4,798,690	-	-	4,798,690	-244,310	
142	-	-	142	142	
4,798,548	-	-	4,798,548	-244,452	
113,931	-	-	113,931	13,931	
113,931	-	-	113,931	13,931	
1,338,373	-	-	1,338,373	-13,627	
1,327,165	-	-	1,327,165	-1,835	
901	-	-	901	901	
1,326,264	-	-	1,326,264	-2,736	
11,208	-	-	11,208	-11,792	

經常門　　中華民國

科目					預算數		
款	項	目	節	名稱及編號	原預算數	預算增減數	合計
			01	07020330501 廢舊物資售價	23,000	-	23,000
	014			07020340000 臺北市中山區公所	576,000	-	576,000
		01		07020340100 財產孳息	531,000	-	531,000
			01	07020340101 利息收入	-	-	-
			02	07020340103 租金收入	531,000	-	531,000
		02		07020340500 廢舊物資售價	45,000	-	45,000
			01	07020340501 廢舊物資售價	45,000	-	45,000
	015			07020350000 臺北市中正區公所	2,020,000	-	2,020,000
		01		07020350100 財產孳息	-	-	-
			01	07020350101 利息收入	-	-	-
		02		07020350500 廢舊物資售價	2,020,000	-	2,020,000
			01	07020350501 廢舊物資售價	2,020,000	-	2,020,000
	016			07020360000 臺北市大同區公所	51,000	-	51,000
		01		07020360100 財產孳息	36,000	-	36,000
			01	07020360101 利息收入	-	-	-
			02	07020360103 租金收入	36,000	-	36,000
		02		07020360500 廢舊物資售價	15,000	-	15,000
			01	07020360501 廢舊物資售價	15,000	-	15,000
	017			07020370000 臺北市萬華區公所	3,028,000	-	3,028,000

總決算

別決算表

109年度

單位：新臺幣元

決算數				比較增減數	說明
實現數	應收數	保留數	合計		
11,208	-	-	11,208	-11,792	
473,266	-	-	473,266	-102,734	
429,696	-	-	429,696	-101,304	
840	-	-	840	840	
428,856	-	-	428,856	-102,144	
43,570	-	-	43,570	-1,430	
43,570	-	-	43,570	-1,430	
1,494,236	-	-	1,494,236	-525,764	
57	-	-	57	57	
57	-	-	57	57	
1,494,179	-	-	1,494,179	-525,821	
1,494,179	-	-	1,494,179	-525,821	
53,260	-	-	53,260	2,260	
33,085	-	-	33,085	-2,915	
85	-	-	85	85	
33,000	-	-	33,000	-3,000	
20,175	-	-	20,175	5,175	
20,175	-	-	20,175	5,175	
4,544,165	-	-	4,544,165	1,516,165	

經常門　　中華民國

科目					預算數		
款	項	目	節	名稱及編號	原預算數	預算增減數	合計
		01		07020370100 財產孳息	2,908,000	-	2,908,000
			01	07020370101 利息收入	-	-	-
			02	07020370102 權利金	2,840,000	-	2,840,000
			03	07020370103 租金收入	68,000	-	68,000
		02		07020370500 廢舊物資售價	120,000	-	120,000
			01	07020370501 廢舊物資售價	120,000	-	120,000
	018			07020380000 臺北市文山區公所	608,000	-	608,000
		01		07020380100 財產孳息	573,000	-	573,000
			01	07020380101 利息收入	-	-	-
			02	07020380103 租金收入	573,000	-	573,000
		02		07020380500 廢舊物資售價	35,000	-	35,000
			01	07020380501 廢舊物資售價	35,000	-	35,000
	019			07020390000 臺北市南港區公所	201,000	-	201,000
		01		07020390100 財產孳息	193,000	-	193,000
			01	07020390101 利息收入	-	-	-
			02	07020390102 權利金	104,000	-	104,000
			03	07020390103 租金收入	89,000	-	89,000
		02		07020390500 廢舊物資售價	8,000	-	8,000
			01	07020390501 廢舊物資售價	8,000	-	8,000

總決算

別決算表

109年度

單位：新臺幣元

決算數				比較增減數	說明
實現數	應收數	保留數	合計		
4,476,354	-	-	4,476,354	1,568,354	
143	-	-	143	143	
4,392,091	-	-	4,392,091	1,552,091	
84,120	-	-	84,120	16,120	
67,811	-	-	67,811	-52,189	
67,811	-	-	67,811	-52,189	
581,066	-	-	581,066	-26,934	
479,497	-	-	479,497	-93,503	
525	-	-	525	525	
478,972	-	-	478,972	-94,028	
101,569	-	-	101,569	66,569	
101,569	-	-	101,569	66,569	
183,403	-	-	183,403	-17,597	
152,816	-	-	152,816	-40,184	
233	-	-	233	233	
77,687	-	-	77,687	-26,313	
74,896	-	-	74,896	-14,104	
30,587	-	-	30,587	22,587	
30,587	-	-	30,587	22,587	

經常門　　中華民國

科目					預算數		
款	項	目	節	名稱及編號	原預算數	預算增減數	合計
	020			07020400000 臺北市內湖區公所	1,125,000	-	1,125,000
		01		07020400100 財產孳息	1,121,000	-	1,121,000
			01	07020400101 利息收入	-	-	-
			02	07020400103 租金收入	1,121,000	-	1,121,000
		02		07020400500 廢舊物資售價	4,000	-	4,000
			01	07020400501 廢舊物資售價	4,000	-	4,000
	021			07020410000 臺北市士林區公所	457,000	-	457,000
		01		07020410100 財產孳息	450,000	-	450,000
			01	07020410101 利息收入	-	-	-
			02	07020410102 權利金	353,000	-	353,000
			03	07020410103 租金收入	97,000	-	97,000
		02		07020410500 廢舊物資售價	7,000	-	7,000
			01	07020410501 廢舊物資售價	7,000	-	7,000
	022			07020420000 臺北市北投區公所	484,000	-	484,000
		01		07020420100 財產孳息	466,000	-	466,000
			01	07020420101 利息收入	-	-	-
			02	07020420103 租金收入	466,000	-	466,000
		02		07020420500 廢舊物資售價	18,000	-	18,000
			01	07020420501 廢舊物資售價	18,000	-	18,000

總決算

別決算表

109年度

單位：新臺幣元

決算數				比較增減數	說明
實現數	應收數	保留數	合計		
896,989	-	-	896,989	-228,011	
787,579	-	-	787,579	-333,421	
513	-	-	513	513	
787,066	-	-	787,066	-333,934	
109,410	-	-	109,410	105,410	
109,410	-	-	109,410	105,410	
389,975	-	-	389,975	-67,025	
381,505	-	-	381,505	-68,495	
462	-	-	462	462	
264,321	-	-	264,321	-88,679	
116,722	-	-	116,722	19,722	
8,470	-	-	8,470	1,470	
8,470	-	-	8,470	1,470	
628,261	-	-	628,261	144,261	
465,750	-	-	465,750	-250	
175	-	-	175	175	
465,575	-	-	465,575	-425	
162,511	-	-	162,511	144,511	
162,511	-	-	162,511	144,511	

經常門　　中華民國

科目					預算數		
款	項	目	節	名稱及編號	原預算數	預算增減數	合計
	023			07030600000 臺北市政府民政局	21,094,000	-	21,094,000
		01		07030600100 財產孳息	21,087,000	-	21,087,000
			02	07030600103 租金收入	21,087,000	-	21,087,000
		02		07030600500 廢舊物資售價	7,000	-	7,000
			01	07030600501 廢舊物資售價	7,000	-	7,000
	024			07030610000 臺北市孔廟管理委員會	628,000	-	628,000
		01		07030610100 財產孳息	628,000	-	628,000
			01	07030610103 租金收入	628,000	-	628,000
		02		07030610500 廢舊物資售價	-	-	-
			01	07030610501 廢舊物資售價	-	-	-
	025			07030620000 臺北市殯葬管理處	39,676,000	-	39,676,000
		01		07030620100 財產孳息	39,556,000	-	39,556,000
			01	07030620101 利息收入	-	-	-
			02	07030620102 權利金	29,536,000	-	29,536,000
			03	07030620103 租金收入	10,020,000	-	10,020,000
		02		07030620500 廢舊物資售價	120,000	-	120,000
			01	07030620501 廢舊物資售價	120,000	-	120,000
	026			07030630000 臺北市松山區戶政事務所	279,000	-	279,000
		01		07030630100 財產孳息	276,000	-	276,000

總決算

別決算表

109年度

單位：新臺幣元

決算數				比較增減數	說明
實現數	應收數	保留數	合計		
19,688,973	-	-	19,688,973	-1,405,027	
19,646,598	-	-	19,646,598	-1,440,402	
19,646,598	-	-	19,646,598	-1,440,402	
42,375	-	-	42,375	35,375	
42,375	-	-	42,375	35,375	
440,661	-	-	440,661	-187,339	
426,821	-	-	426,821	-201,179	
426,821	-	-	426,821	-201,179	
13,840	-	-	13,840	13,840	
13,840	-	-	13,840	13,840	
34,427,603	-	-	34,427,603	-5,248,397	
34,140,517	-	-	34,140,517	-5,415,483	
2,320	-	-	2,320	2,320	
20,002,126	-	-	20,002,126	-9,533,874	
14,136,071	-	-	14,136,071	4,116,071	
287,086	-	-	287,086	167,086	
287,086	-	-	287,086	167,086	
216,928	-	-	216,928	-62,072	
207,000	-	-	207,000	-69,000	

經常門　　中華民國

科目					預算數		
款	項	目	節	名稱及編號	原預算數	預算增減數	合計
			02	07030630103 租金收入	276,000	-	276,000
		02		07030630500 廢舊物資售價	3,000	-	3,000
			01	07030630501 廢舊物資售價	3,000	-	3,000
	027			07030640000 臺北市信義區戶政事務所	3,000	-	3,000
		01		07030640500 廢舊物資售價	3,000	-	3,000
			01	07030640501 廢舊物資售價	3,000	-	3,000
	028			07030650000 臺北市大安區戶政事務所	8,000	-	8,000
		01		07030650500 廢舊物資售價	8,000	-	8,000
			01	07030650501 廢舊物資售價	8,000	-	8,000
	029			07030660000 臺北市中山區戶政事務所	3,000	-	3,000
		01		07030660100 財產孳息	-	-	-
			01	07030660101 利息收入	-	-	-
		02		07030660500 廢舊物資售價	3,000	-	3,000
			01	07030660501 廢舊物資售價	3,000	-	3,000
	030			07030670000 臺北市中正區戶政事務所	1,128,000	-	1,128,000
		01		07030670500 廢舊物資售價	1,128,000	-	1,128,000
			01	07030670501 廢舊物資售價	1,128,000	-	1,128,000
	031			07030680000 臺北市大同區戶政事務所	6,000	-	6,000
		01		07030680500 廢舊物資售價	6,000	-	6,000

總決算

別決算表

109年度

單位：新臺幣元

決算數				比較增減數	說明
實現數	應收數	保留數	合計		
207,000	-	-	207,000	-69,000	
9,928	-	-	9,928	6,928	
9,928	-	-	9,928	6,928	
9,108	-	-	9,108	6,108	
9,108	-	-	9,108	6,108	
9,108	-	-	9,108	6,108	
13,520	-	-	13,520	5,520	
13,520	-	-	13,520	5,520	
13,520	-	-	13,520	5,520	
2,654	-	-	2,654	-346	
4	-	-	4	4	
4	-	-	4	4	
2,650	-	-	2,650	-350	
2,650	-	-	2,650	-350	
822,273	-	-	822,273	-305,727	
822,273	-	-	822,273	-305,727	
822,273	-	-	822,273	-305,727	
34,120	-	-	34,120	28,120	
34,120	-	-	34,120	28,120	

經常門　　中華民國

科目					預算數		
款	項	目	節	名稱及編號	原預算數	預算增減數	合計
			01	07030680501 廢舊物資售價	6,000	-	6,000
	032			07030690000 臺北市南港區戶政事務所	-	-	-
		01		07030690500 廢舊物資售價	-	-	-
			01	07030690501 廢舊物資售價	-	-	-
	033			07030700000 臺北市內湖區戶政事務所	18,000	-	18,000
		01		07030700500 廢舊物資售價	18,000	-	18,000
			01	07030700501 廢舊物資售價	18,000	-	18,000
	034			07030710000 臺北市士林區戶政事務所	374,000	-	374,000
		01		07030710100 財產孳息	374,000	-	374,000
			01	07030710103 租金收入	374,000	-	374,000
		02		07030710500 廢舊物資售價	-	-	-
			01	07030710501 廢舊物資售價	-	-	-
	035			07030720000 臺北市北投區戶政事務所	3,000	-	3,000
		01		07030720500 廢舊物資售價	3,000	-	3,000
			01	07030720501 廢舊物資售價	3,000	-	3,000
	036			07030730000 臺北市萬華區戶政事務所	6,000	-	6,000
		02		07030730500 廢舊物資售價	6,000	-	6,000
			01	07030730501 廢舊物資售價	6,000	-	6,000
	037			07030740000 臺北市文山區戶政事務所	491,000	-	491,000

總決算

別決算表

109年度

單位：新臺幣元

決算數				比較增減數	說明
實現數	應收數	保留數	合計		
34,120	-	-	34,120	28,120	
22,920	-	-	22,920	22,920	
22,920	-	-	22,920	22,920	
22,920	-	-	22,920	22,920	
141,192	-	-	141,192	123,192	
141,192	-	-	141,192	123,192	
141,192	-	-	141,192	123,192	
330,315	-	-	330,315	-43,685	
279,900	-	-	279,900	-94,100	
279,900	-	-	279,900	-94,100	
50,415	-	-	50,415	50,415	
50,415	-	-	50,415	50,415	
47,600	-	-	47,600	44,600	
47,600	-	-	47,600	44,600	
47,600	-	-	47,600	44,600	
18,852	-	-	18,852	12,852	
18,852	-	-	18,852	12,852	
18,852	-	-	18,852	12,852	
386,567	-	-	386,567	-104,433	

經常門　　中華民國

科目					預算數		
款	項	目	節	名稱及編號	原預算數	預算增減數	合計
		01		07030740100 財產孳息	491,000	-	491,000
			01	07030740103 租金收入	491,000	-	491,000
		02		07030740500 廢舊物資售價	-	-	-
			01	07030740501 廢舊物資售價	-	-	-
	038			07040900000 臺北市政府財政局	4,631,926,000	-	4,631,926,000
		01		07040900100 財產孳息	4,631,926,000	-	4,631,926,000
			01	07040900101 利息收入	1,320,000	-	1,320,000
			02	07040900102 權利金	3,353,115,000	-	3,353,115,000
			03	07040900103 租金收入	1,277,491,000	-	1,277,491,000
		03		07040900500 廢舊物資售價	-	-	-
			01	07040900501 廢舊物資售價	-	-	-
	039			07040910000 臺北市稅捐稽徵處	12,960,000	-	12,960,000
		01		07040910100 財產孳息	11,508,000	-	11,508,000
			01	07040910101 利息收入	-	-	-
			02	07040910103 租金收入	11,508,000	-	11,508,000
		02		07040910500 廢舊物資售價	1,452,000	-	1,452,000
			01	07040910501 廢舊物資售價	1,452,000	-	1,452,000
	040			07051110000 臺北市政府教育局	-	3,281,000	3,281,000
		01		07051110500 廢舊物資售價	-	3,281,000	3,281,000

總決算

別決算表

109年度

單位：新臺幣元

決算數				比較增減數	說明
實現數	應收數	保留數	合計		
367,956	-	-	367,956	-123,044	
367,956	-	-	367,956	-123,044	
18,611	-	-	18,611	18,611	
18,611	-	-	18,611	18,611	
4,106,817,463	380,049,430	-	4,486,866,893	-145,059,107	
4,106,753,831	380,049,430	-	4,486,803,261	-145,122,739	
1,974,820	3,631,376	-	5,606,196	4,286,196	
2,993,340,621	335,588,047	-	3,328,928,668	-24,186,332	
1,111,438,390	40,830,007	-	1,152,268,397	-125,222,603	
63,632	-	-	63,632	63,632	
63,632	-	-	63,632	63,632	
11,976,959	33,858	-	12,010,817	-949,183	
10,873,706	33,858	-	10,907,564	-600,436	
2,384	-	-	2,384	2,384	
10,871,322	33,858	-	10,905,180	-602,820	
1,103,253	-	-	1,103,253	-348,747	
1,103,253	-	-	1,103,253	-348,747	
2,824,196	-	-	2,824,196	-456,804	
2,824,196	-	-	2,824,196	-456,804	

經常門　　中華民國

科目					預算數		
款	項	目	節	名稱及編號	原預算數	預算增減數	合計
			01	07051110501 廢舊物資售價	-	3,281,000	3,281,000
	041			07051120000 臺北市立圖書館	6,045,000	-	6,045,000
		01		07051120100 財產孳息	5,805,000	-	5,805,000
			01	07051120102 權利金	4,014,000	-	4,014,000
			02	07051120103 租金收入	1,791,000	-	1,791,000
		02		07051120500 廢舊物資售價	240,000	-	240,000
			01	07051120501 廢舊物資售價	240,000	-	240,000
	042			07051130000 臺北市立動物園	22,773,000	-	22,773,000
		01		07051130100 財產孳息	22,623,000	-	22,623,000
			01	07051130103 租金收入	22,623,000	-	22,623,000
		02		07051130500 廢舊物資售價	150,000	-	150,000
			01	07051130501 廢舊物資售價	150,000	-	150,000
	043			07051140000 臺北市立天文科學教育館	414,000	-	414,000
		01		07051140100 財產孳息	354,000	-	354,000
			01	07051140103 租金收入	354,000	-	354,000
		02		07051140500 廢舊物資售價	60,000	-	60,000
			01	07051140501 廢舊物資售價	60,000	-	60,000
	044			07051160000 臺北市青少年發展處	9,252,000	-	9,252,000
		01		07051160100 財產孳息	9,237,000	-	9,237,000

總決算

別決算表

109年度

單位：新臺幣元

決算數				比較增減數	說明
實現數	應收數	保留數	合計		
2,824,196	-	-	2,824,196	-456,804	
5,705,760	-	-	5,705,760	-339,240	
4,983,136	-	-	4,983,136	-821,864	
3,287,120	-	-	3,287,120	-726,880	
1,696,016	-	-	1,696,016	-94,984	
722,624	-	-	722,624	482,624	
722,624	-	-	722,624	482,624	
19,208,087	-	-	19,208,087	-3,564,913	
18,976,437	-	-	18,976,437	-3,646,563	
18,976,437	-	-	18,976,437	-3,646,563	
231,650	-	-	231,650	81,650	
231,650	-	-	231,650	81,650	
468,427	-	-	468,427	54,427	
302,500	-	-	302,500	-51,500	
302,500	-	-	302,500	-51,500	
165,927	-	-	165,927	105,927	
165,927	-	-	165,927	105,927	
6,620,960	-	-	6,620,960	-2,631,040	
6,514,710	-	-	6,514,710	-2,722,290	

經常門　　中華民國

科目					預算數		
款	項	目	節	名稱及編號	原預算數	預算增減數	合計
			01	07051160103 租金收入	9,237,000	-	9,237,000
		02		07051160500 廢舊物資售價	15,000	-	15,000
			01	07051160501 廢舊物資售價	15,000	-	15,000
	045			07061300000 臺北市政府產業發展局	93,669,000	-	93,669,000
		01		07061300100 財產孳息	93,659,000	-	93,659,000
			01	07061300101 利息收入	10,000,000	-	10,000,000
			03	07061300103 租金收入	83,659,000	-	83,659,000
		02		07061300500 廢舊物資售價	10,000	-	10,000
			01	07061300501 廢舊物資售價	10,000	-	10,000
	046			07061310000 臺北市動物保護處	30,000	-	30,000
		01		07061310500 廢舊物資售價	30,000	-	30,000
			01	07061310501 廢舊物資售價	30,000	-	30,000
	047			07061320000 臺北市市場處	172,410,000	-	172,410,000
		01		07061320100 財產孳息	163,168,000	-	163,168,000
			01	07061320103 租金收入	163,168,000	-	163,168,000
			02	07061320101 利息收入	-	-	-
		03		07061320500 廢舊物資售價	9,242,000	-	9,242,000
			01	07061320501 廢舊物資售價	9,242,000	-	9,242,000
	048			07061330000 臺北市商業處	-	-	-

總決算

別決算表

109年度

單位：新臺幣元

決算數				比較增減數	說明
實現數	應收數	保留數	合計		
6,514,710	-	-	6,514,710	-2,722,290	
106,250	-	-	106,250	91,250	
106,250	-	-	106,250	91,250	
86,923,026	-	-	86,923,026	-6,745,974	
86,920,276	-	-	86,920,276	-6,738,724	
-	-	-	-	-10,000,000	
86,920,276	-	-	86,920,276	3,261,276	
2,750	-	-	2,750	-7,250	
2,750	-	-	2,750	-7,250	
43,480	-	-	43,480	13,480	
43,480	-	-	43,480	13,480	
43,480	-	-	43,480	13,480	
96,869,901	-	-	96,869,901	-75,540,099	
89,937,261	-	-	89,937,261	-73,230,739	
89,937,209	-	-	89,937,209	-73,230,791	
52	-	-	52	52	
6,932,640	-	-	6,932,640	-2,309,360	
6,932,640	-	-	6,932,640	-2,309,360	
6,753	-	-	6,753	6,753	

經常門　　中華民國

科目					預算數		
款	項	目	節	名稱及編號	原預算數	預算增減數	合計
		01		07061330100 財產孳息	-	-	-
			01	07061330101 利息收入	-	-	-
		02		07061330500 廢舊物資售價	-	-	-
			01	07061330501 廢舊物資售價	-	-	-
	049			07071500000 臺北市政府工務局	11,000	-	11,000
		01		07071500100 財產孳息	-	-	-
			01	07071500101 利息收入	-	-	-
		02		07071500500 廢舊物資售價	11,000	-	11,000
			01	07071500501 廢舊物資售價	11,000	-	11,000
	050			07071510000 臺北市政府工務局水利工程處	23,939,000	-	23,939,000
		01		07071510100 財產孳息	21,686,000	-	21,686,000
			01	07071510101 利息收入	-	-	-
			02	07071510103 租金收入	21,686,000	-	21,686,000
		02		07071510500 廢舊物資售價	2,253,000	-	2,253,000
			01	07071510501 廢舊物資售價	2,253,000	-	2,253,000
	051			07071520000 臺北市政府工務局新建工程處	39,905,000	-	39,905,000
		01		07071520100 財產孳息	39,405,000	-	39,405,000
			01	07071520101 利息收入	-	-	-
			02	07071520103 租金收入	39,405,000	-	39,405,000

總決算

別決算表

109年度

單位：新臺幣元

決算數				比較增減數	說明
實現數	應收數	保留數	合計		
473	-	-	473	473	
473	-	-	473	473	
6,280	-	-	6,280	6,280	
6,280	-	-	6,280	6,280	
2,828	-	-	2,828	-8,172	
228	-	-	228	228	
228	-	-	228	228	
2,600	-	-	2,600	-8,400	
2,600	-	-	2,600	-8,400	
22,431,517	5,070,064	-	27,501,581	3,562,581	
19,045,932	5,070,064	-	24,115,996	2,429,996	
17,338	-	-	17,338	17,338	
19,028,594	5,070,064	-	24,098,658	2,412,658	
3,385,585	-	-	3,385,585	1,132,585	
3,385,585	-	-	3,385,585	1,132,585	
50,533,515	5,370,010	-	55,903,525	15,998,525	
48,506,905	5,370,010	-	53,876,915	14,471,915	
331,775	9,746	-	341,521	341,521	
48,175,130	5,360,264	-	53,535,394	14,130,394	

經常門　　中華民國

科目					預算數		
款	項	目	節	名稱及編號	原預算數	預算增減數	合計
		03		07071520500 廢舊物資售價	500,000	-	500,000
			01	07071520501 廢舊物資售價	500,000	-	500,000
	052			07071530000 臺北市政府工務局公園路燈工程管理處	165,392,000	-	165,392,000
		01		07071530100 財產孳息	160,142,000	-	160,142,000
			01	07071530101 利息收入	-	-	-
			03	07071530103 租金收入	160,142,000	-	160,142,000
		02		07071530500 廢舊物資售價	5,250,000	-	5,250,000
			01	07071530501 廢舊物資售價	5,250,000	-	5,250,000
	053			07071540000 臺北市政府工務局衛生下水道工程處	12,238,000	-	12,238,000
		01		07071540100 財產孳息	10,738,000	-	10,738,000
			01	07071540103 租金收入	10,738,000	-	10,738,000
		02		07071540500 廢舊物資售價	1,500,000	-	1,500,000
			01	07071540501 廢舊物資售價	1,500,000	-	1,500,000
	054			07071550000 臺北市政府工務局大地工程處	25,164,000	-	25,164,000
		01		07071550100 財產孳息	25,126,000	-	25,126,000
			01	07071550103 租金收入	25,126,000	-	25,126,000
		02		07071550500 廢舊物資售價	38,000	-	38,000
			01	07071550501 廢舊物資售價	38,000	-	38,000
	055			07081700000 臺北市政府交通局	2,506,000	-	2,506,000

總決算

別決算表

109年度

單位：新臺幣元

決算數				比較增減數	說明
實現數	應收數	保留數	合計		
2,026,610	-	-	2,026,610	1,526,610	
2,026,610	-	-	2,026,610	1,526,610	
127,663,237	239,020	-	127,902,257	-37,489,743	
125,267,547	239,020	-	125,506,567	-34,635,433	
52,352	-	-	52,352	52,352	
125,215,195	239,020	-	125,454,215	-34,687,785	
2,395,690	-	-	2,395,690	-2,854,310	
2,395,690	-	-	2,395,690	-2,854,310	
10,745,649	-	-	10,745,649	-1,492,351	
8,458,769	-	-	8,458,769	-2,279,231	
8,458,769	-	-	8,458,769	-2,279,231	
2,286,880	-	-	2,286,880	786,880	
2,286,880	-	-	2,286,880	786,880	
23,292,207	68,488	-	23,360,695	-1,803,305	
23,220,067	68,488	-	23,288,555	-1,837,445	
23,220,067	68,488	-	23,288,555	-1,837,445	
72,140	-	-	72,140	34,140	
72,140	-	-	72,140	34,140	
926,853	-	-	926,853	-1,579,147	

經常門　　中華民國

科目					預算數		
款	項	目	節	名稱及編號	原預算數	預算增減數	合計
		01		07081700100 財產孳息	2,506,000	-	2,506,000
			02	07081700102 權利金	2,506,000	-	2,506,000
		02		07081700500 廢舊物資售價	-	-	-
			01	07081700501 廢舊物資售價	-	-	-
	056			07081710000 臺北市停車管理工程處	25,000	-	25,000
		02		07081710500 廢舊物資售價	25,000	-	25,000
			01	07081710501 廢舊物資售價	25,000	-	25,000
	057			07081720000 臺北市交通管制工程處	1,590,000	-	1,590,000
		01		07081720500 廢舊物資售價	1,590,000	-	1,590,000
			01	07081720501 廢舊物資售價	1,590,000	-	1,590,000
	058			07081730000 臺北市公共運輸處	378,956,000	-	378,956,000
		01		07081730100 財產孳息	375,956,000	-	375,956,000
			01	07081730101 利息收入	3,100,000	-	3,100,000
			02	07081730102 權利金	25,064,000	-	25,064,000
			03	07081730103 租金收入	347,792,000	-	347,792,000
		04		07081730500 廢舊物資售價	3,000,000	-	3,000,000
			01	07081730501 廢舊物資售價	3,000,000	-	3,000,000
	059			07081740000 臺北市交通事件裁決所	123,000	-	123,000
		01		07081740100 財產孳息	123,000	-	123,000

總決算

別決算表

109年度

單位：新臺幣元

決算數				比較增減數	說明
實現數	應收數	保留數	合計		
572,514	-	-	572,514	-1,933,486	
572,514	-	-	572,514	-1,933,486	
354,339	-	-	354,339	354,339	
354,339	-	-	354,339	354,339	
15,880	-	-	15,880	-9,120	
15,880	-	-	15,880	-9,120	
15,880	-	-	15,880	-9,120	
1,882,333	-	-	1,882,333	292,333	
1,882,333	-	-	1,882,333	292,333	
1,882,333	-	-	1,882,333	292,333	
239,466,822	-	-	239,466,822	-139,489,178	
237,329,439	-	-	237,329,439	-138,626,561	
3,100,278	-	-	3,100,278	278	
6,984,730	-	-	6,984,730	-18,079,270	
227,244,431	-	-	227,244,431	-120,547,569	
2,137,383	-	-	2,137,383	-862,617	
2,137,383	-	-	2,137,383	-862,617	
127,684	-	-	127,684	4,684	
85,214	-	-	85,214	-37,786	

經常門　　中華民國

科目					預算數		
款	項	目	節	名稱及編號	原預算數	預算增減數	合計
			01	07081740101 利息收入	14,000	-	14,000
			02	07081740103 租金收入	109,000	-	109,000
		02		07081740500 廢舊物資售價	-	-	-
			01	07081740501 廢舊物資售價	-	-	-
	060			07091900000 臺北市政府社會局	7,208,000	-	7,208,000
		01		07091900100 財產孳息	7,108,000	-	7,108,000
			01	07091900101 利息收入	-	-	-
			02	07091900103 租金收入	7,108,000	-	7,108,000
		02		07091900500 廢舊物資售價	100,000	-	100,000
			01	07091900501 廢舊物資售價	100,000	-	100,000
	061			07091910000 臺北市立陽明教養院	30,000	-	30,000
		01		07091910100 財產孳息	-	-	-
			01	07091910101 利息收入	-	-	-
		02		07091910500 廢舊物資售價	30,000	-	30,000
			01	07091910501 廢舊物資售價	30,000	-	30,000
	062			07091920000 臺北市立浩然敬老院	207,000	-	207,000
		01		07091920100 財產孳息	152,000	-	152,000
			01	07091920101 利息收入	-	-	-
			02	07091920103 租金收入	152,000	-	152,000

總決算

別決算表

109年度

單位：新臺幣元

決算數				比較增減數	說明
實現數	應收數	保留數	合計		
7,702	-	-	7,702	-6,298	
77,512	-	-	77,512	-31,488	
42,470	-	-	42,470	42,470	
42,470	-	-	42,470	42,470	
7,056,111	-	-	7,056,111	-151,889	
6,646,971	-	-	6,646,971	-461,029	
347,904	-	-	347,904	347,904	
6,299,067	-	-	6,299,067	-808,933	
409,140	-	-	409,140	309,140	
409,140	-	-	409,140	309,140	
534,271	-	-	534,271	504,271	
2,874	-	-	2,874	2,874	
2,874	-	-	2,874	2,874	
531,397	-	-	531,397	501,397	
531,397	-	-	531,397	501,397	
111,638	-	-	111,638	-95,362	
71,701	-	-	71,701	-80,299	
29	-	-	29	29	
71,672	-	-	71,672	-80,328	

經常門　　中華民國

科目					預算數		
款	項	目	節	名稱及編號	原預算數	預算增減數	合計
		02		07091920500 廢舊物資售價	55,000	-	55,000
			01	07091920501 廢舊物資售價	55,000	-	55,000
	063			07091930000 臺北市家庭暴力暨性侵害防治中心	10,000	-	10,000
		01		07091930100 財產孳息	-	-	-
			01	07091930101 利息收入	-	-	-
		02		07091930500 廢舊物資售價	10,000	-	10,000
			01	07091930501 廢舊物資售價	10,000	-	10,000
	064			07102100000 臺北市政府勞動局	15,000	-	15,000
		01		07102100100 財產孳息	-	-	-
			01	07102100101 利息收入	-	-	-
		02		07102100500 廢舊物資售價	15,000	-	15,000
			01	07102100501 廢舊物資售價	15,000	-	15,000
	065			07102110000 臺北市就業服務處	5,000	-	5,000
		02		07102110500 廢舊物資售價	5,000	-	5,000
			01	07102110501 廢舊物資售價	5,000	-	5,000
	066			07102120000 臺北市職能發展學院	375,000	-	375,000
		01		07102120100 財產孳息	-	-	-
			01	07102120101 利息收入	-	-	-
		02		07102120500 廢舊物資售價	375,000	-	375,000

總決算

別決算表

109年度

單位：新臺幣元

決算數				比較增減數	說明
實現數	應收數	保留數	合計		
39,937	-	-	39,937	-15,063	
39,937	-	-	39,937	-15,063	
46,538	-	-	46,538	36,538	
3,763	-	-	3,763	3,763	
3,763	-	-	3,763	3,763	
42,775	-	-	42,775	32,775	
42,775	-	-	42,775	32,775	
130,138	-	-	130,138	115,138	
8	-	-	8	8	
8	-	-	8	8	
130,130	-	-	130,130	115,130	
130,130	-	-	130,130	115,130	
8,575	-	-	8,575	3,575	
8,575	-	-	8,575	3,575	
8,575	-	-	8,575	3,575	
564,546	-	-	564,546	189,546	
51	-	-	51	51	
51	-	-	51	51	
564,495	-	-	564,495	189,495	

經常門　　中華民國

科目					預算數		
款	項	目	節	名稱及編號	原預算數	預算增減數	合計
			01	07102120501 廢舊物資售價	375,000	-	375,000
	067			07102130000 臺北市勞動檢查處	15,000	-	15,000
		02		07102130500 廢舊物資售價	15,000	-	15,000
			01	07102130501 廢舊物資售價	15,000	-	15,000
	068			07102140000 臺北市勞動力重建運用處	11,000	-	11,000
		01		07102140100 財產孳息	11,000	-	11,000
			01	07102140102 權利金	-	-	-
			02	07102140103 租金收入	11,000	-	11,000
		02		07102140500 廢舊物資售價	-	-	-
			01	07102140501 廢舊物資售價	-	-	-
	069			07112300000 臺北市政府警察局	14,638,000	-	14,638,000
		01		07112300100 財產孳息	11,863,000	-	11,863,000
			01	07112300101 利息收入	1,000	-	1,000
			02	07112300103 租金收入	11,862,000	-	11,862,000
		02		07112300500 廢舊物資售價	2,775,000	-	2,775,000
			01	07112300501 廢舊物資售價	2,775,000	-	2,775,000
	070			07122700000 臺北市政府衛生局	68,882,000	-	68,882,000
		01		07122700100 財產孳息	68,862,000	-	68,862,000
			01	07122700101 利息收入	-	-	-

總決算

別決算表

109年度

單位：新臺幣元

決算數				比較增減數	說明
實現數	應收數	保留數	合計		
564,495	-	-	564,495	189,495	
202,890	-	-	202,890	187,890	
202,890	-	-	202,890	187,890	
202,890	-	-	202,890	187,890	
113,313	-	-	113,313	102,313	
72,463	-	-	72,463	61,463	
3	-	-	3	3	
72,460	-	-	72,460	61,460	
40,850	-	-	40,850	40,850	
40,850	-	-	40,850	40,850	
12,502,582	3,602,515	-	16,105,097	1,467,097	
9,883,772	3,602,515	-	13,486,287	1,623,287	
29	113,970	-	113,999	112,999	
9,883,743	3,488,545	-	13,372,288	1,510,288	
2,618,810	-	-	2,618,810	-156,190	
2,618,810	-	-	2,618,810	-156,190	
67,031,230	-	-	67,031,230	-1,850,770	
67,031,230	-	-	67,031,230	-1,830,770	
163	-	-	163	163	

經常門　　中華民國

科目					預算數		
款	項	目	節	名稱及編號	原預算數	預算增減數	合計
			02	07122700102 權利金	67,905,000	-	67,905,000
			03	07122700103 租金收入	957,000	-	957,000
		02		07122700500 廢舊物資售價	20,000	-	20,000
			01	07122700501 廢舊物資售價	20,000	-	20,000
	071			07122710000 臺北市松山區健康服務中心	-	-	-
		02		07122710500 廢舊物資售價	-	-	-
			01	07122710501 廢舊物資售價	-	-	-
	072			07122720000 臺北市信義區健康服務中心	-	-	-
		02		07122720500 廢舊物資售價	-	-	-
			01	07122720501 廢舊物資售價	-	-	-
	073			07122730000 臺北市大安區健康服務中心	-	-	-
		01		07122730500 廢舊物資售價	-	-	-
			01	07122730501 廢舊物資售價	-	-	-
	074			07122740000 臺北市中山區健康服務中心	-	-	-
		01		07122740500 廢舊物資售價	-	-	-
			01	07122740501 廢舊物資售價	-	-	-
	075			07122750000 臺北市中正區健康服務中心	-	-	-
		01		07122750500 廢舊物資售價	-	-	-
			01	07122750501 廢舊物資售價	-	-	-

總決算

別決算表

109年度

單位：新臺幣元

決算數				比較增減數	說明
實現數	應收數	保留數	合計		
66,313,779	-	-	66,313,779	-1,591,221	
717,288	-	-	717,288	-239,712	
-	-	-	-	-20,000	
-	-	-	-	-20,000	
5,050	-	-	5,050	5,050	
5,050	-	-	5,050	5,050	
5,050	-	-	5,050	5,050	
9,810	-	-	9,810	9,810	
9,810	-	-	9,810	9,810	
9,810	-	-	9,810	9,810	
8,030	-	-	8,030	8,030	
8,030	-	-	8,030	8,030	
8,030	-	-	8,030	8,030	
11,160	-	-	11,160	11,160	
11,160	-	-	11,160	11,160	
11,160	-	-	11,160	11,160	
26,876	-	-	26,876	26,876	
26,876	-	-	26,876	26,876	
26,876	-	-	26,876	26,876	

經常門　　中華民國

科目					預算數		
款	項	目	節	名稱及編號	原預算數	預算增減數	合計
	076			07122760000 臺北市大同區健康服務中心	-	-	-
		01		07122760500 廢舊物資售價	-	-	-
			01	07122760501 廢舊物資售價	-	-	-
	077			07122770000 臺北市萬華區健康服務中心	-	-	-
		02		07122770500 廢舊物資售價	-	-	-
			01	07122770501 廢舊物資售價	-	-	-
	078			07122780000 臺北市文山區健康服務中心	-	-	-
		01		07122780500 廢舊物資售價	-	-	-
			01	07122780501 廢舊物資售價	-	-	-
	079			07122790000 臺北市南港區健康服務中心	-	-	-
		01		07122790500 廢舊物資售價	-	-	-
			01	07122790501 廢舊物資售價	-	-	-
	080			07122800000 臺北市內湖區健康服務中心	-	-	-
		01		07122800500 廢舊物資售價	-	-	-
			01	07122800501 廢舊物資售價	-	-	-
	081			07122820000 臺北市北投區健康服務中心	-	-	-
		01		07122820500 廢舊物資售價	-	-	-
			01	07122820501 廢舊物資售價	-	-	-
	082			07133000000 臺北市政府環境保護局	7,700,000	-	7,700,000

總決算

別決算表

109年度

單位：新臺幣元

決算數				比較增減數	說明
實現數	應收數	保留數	合計		
537	-	-	537	537	
537	-	-	537	537	
537	-	-	537	537	
3,090	-	-	3,090	3,090	
3,090	-	-	3,090	3,090	
3,090	-	-	3,090	3,090	
3,220	-	-	3,220	3,220	
3,220	-	-	3,220	3,220	
3,220	-	-	3,220	3,220	
1,060	-	-	1,060	1,060	
1,060	-	-	1,060	1,060	
1,060	-	-	1,060	1,060	
13,120	-	-	13,120	13,120	
13,120	-	-	13,120	13,120	
13,120	-	-	13,120	13,120	
830	-	-	830	830	
830	-	-	830	830	
830	-	-	830	830	
13,321,085	109,165	-	13,430,250	5,730,250	

經常門　　中華民國

科目					預算數		
款	項	目	節	名稱及編號	原預算數	預算增減數	合計
		01		07133000100 財產孳息	4,590,000	-	4,590,000
			01	07133000101 利息收入	-	-	-
			02	07133000103 租金收入	4,590,000	-	4,590,000
		03		07133000500 廢舊物資售價	3,110,000	-	3,110,000
			01	07133000501 廢舊物資售價	3,110,000	-	3,110,000
	083			07133010000 臺北市政府環境保護局環保稽查大隊	50,000	-	50,000
		01		07133010100 財產孳息	-	-	-
			01	07133010101 利息收入	-	-	-
		02		07133010500 廢舊物資售價	50,000	-	50,000
			01	07133010501 廢舊物資售價	50,000	-	50,000
	084			07133020000 臺北市政府環境保護局內湖垃圾焚化廠	1,855,000	-	1,855,000
		01		07133020100 財產孳息	1,405,000	-	1,405,000
			01	07133020103 租金收入	1,405,000	-	1,405,000
		03		07133020500 廢舊物資售價	450,000	-	450,000
			01	07133020501 廢舊物資售價	450,000	-	450,000
	085			07133030000 臺北市政府環境保護局木柵垃圾焚化廠	300,000	-	300,000
		02		07133030500 廢舊物資售價	300,000	-	300,000
			01	07133030501 廢舊物資售價	300,000	-	300,000
	086			07133040000 臺北市政府環境保護局北投垃圾焚化廠	5,278,000	-	5,278,000

總決算

別決算表

109年度

單位：新臺幣元

決算數				比較增減數	說明
實現數	應收數	保留數	合計		
5,062,865	109,165	-	5,172,030	582,030	
42,193	4,355	-	46,548	46,548	
5,020,672	104,810	-	5,125,482	535,482	
8,258,220	-	-	8,258,220	5,148,220	
8,258,220	-	-	8,258,220	5,148,220	
231,002	-	-	231,002	181,002	
342	-	-	342	342	
342	-	-	342	342	
230,660	-	-	230,660	180,660	
230,660	-	-	230,660	180,660	
1,948,121	-	-	1,948,121	93,121	
1,367,500	-	-	1,367,500	-37,500	
1,367,500	-	-	1,367,500	-37,500	
580,621	-	-	580,621	130,621	
580,621	-	-	580,621	130,621	
1,303,996	-	-	1,303,996	1,003,996	
1,303,996	-	-	1,303,996	1,003,996	
1,303,996	-	-	1,303,996	1,003,996	
4,209,432	-	-	4,209,432	-1,068,568	

經常門　　中華民國

科目					預算數		
款	項	目	節	名稱及編號	原預算數	預算增減數	合計
		01		07133040100 財產孳息	4,478,000	-	4,478,000
			01	07133040103 租金收入	4,478,000	-	4,478,000
		03		07133040500 廢舊物資售價	800,000	-	800,000
			01	07133040501 廢舊物資售價	800,000	-	800,000
	087			07143200000 臺北市政府都市發展局	1,697,000	-	1,697,000
		01		07143200100 財產孳息	438,000	-	438,000
			01	07143200101 利息收入	-	-	-
			02	07143200103 租金收入	438,000	-	438,000
		02		07143200500 廢舊物資售價	1,259,000	-	1,259,000
			01	07143200501 廢舊物資售價	1,259,000	-	1,259,000
	088			07143210000 臺北市都市更新處	1,259,000	-	1,259,000
		01		07143210500 廢舊物資售價	1,259,000	-	1,259,000
			01	07143210501 廢舊物資售價	1,259,000	-	1,259,000
	089			07143220000 臺北市建築管理工程處	15,000	-	15,000
		01		07143220100 財產孳息	-	-	-
			01	07143220101 利息收入	-	-	-
		02		07143220500 廢舊物資售價	15,000	-	15,000
			01	07143220501 廢舊物資售價	15,000	-	15,000
	090			07153400000 臺北市政府文化局	14,278,000	-	14,278,000

總決算

別決算表

109年度

單位：新臺幣元

決算數				比較增減數	說明
實現數	應收數	保留數	合計		
3,431,672	-	-	3,431,672	-1,046,328	
3,431,672	-	-	3,431,672	-1,046,328	
777,760	-	-	777,760	-22,240	
777,760	-	-	777,760	-22,240	
1,460,277	-	-	1,460,277	-236,723	
440,836	-	-	440,836	2,836	
22	-	-	22	22	
440,814	-	-	440,814	2,814	
1,019,441	-	-	1,019,441	-239,559	
1,019,441	-	-	1,019,441	-239,559	
574,013	-	-	574,013	-684,987	
574,013	-	-	574,013	-684,987	
574,013	-	-	574,013	-684,987	
6,859	-	-	6,859	-8,141	
105	-	-	105	105	
105	-	-	105	105	
6,754	-	-	6,754	-8,246	
6,754	-	-	6,754	-8,246	
15,491,820	496,284	-	15,988,104	1,710,104	

經常門　　中華民國

科目					預算數		
款	項	目	節	名稱及編號	原預算數	預算增減數	合計
		01		07153400100 財產孳息	14,248,000	-	14,248,000
			01	07153400101 利息收入	-	-	-
			02	07153400102 權利金	-	-	-
			03	07153400103 租金收入	14,248,000	-	14,248,000
		02		07153400500 廢舊物資售價	30,000	-	30,000
			01	07153400501 廢舊物資售價	30,000	-	30,000
	091			07153410000 臺北市中山堂管理所	1,820,000	-	1,820,000
		01		07153410100 財產孳息	1,813,000	-	1,813,000
			01	07153410103 租金收入	1,813,000	-	1,813,000
		02		07153410500 廢舊物資售價	7,000	-	7,000
			01	07153410501 廢舊物資售價	7,000	-	7,000
	092			07153430000 臺北市立美術館	1,425,000	-	1,425,000
		01		07153430100 財產孳息	1,350,000	-	1,350,000
			01	07153430103 租金收入	1,350,000	-	1,350,000
		02		07153430500 廢舊物資售價	75,000	-	75,000
			01	07153430501 廢舊物資售價	75,000	-	75,000
	093			07153440000 臺北市立交響樂團	-	-	-
		01		07153440500 廢舊物資售價	-	-	-
			01	07153440501 廢舊物資售價	-	-	-

總決算

別決算表

109年度

單位：新臺幣元

決算數				比較增減數	說明
實現數	應收數	保留數	合計		
15,438,950	496,284	-	15,935,234	1,687,234	
2,402	-	-	2,402	2,402	
7,350	-	-	7,350	7,350	
15,429,198	496,284	-	15,925,482	1,677,482	
52,870	-	-	52,870	22,870	
52,870	-	-	52,870	22,870	
574,147	-	-	574,147	-1,245,853	
574,147	-	-	574,147	-1,238,853	
574,147	-	-	574,147	-1,238,853	
-	-	-	-	-7,000	
-	-	-	-	-7,000	
1,744,834	-	-	1,744,834	319,834	
1,350,000	-	-	1,350,000	-	
1,350,000	-	-	1,350,000	-	
394,834	-	-	394,834	319,834	
394,834	-	-	394,834	319,834	
17,570	-	-	17,570	17,570	
17,570	-	-	17,570	17,570	
17,570	-	-	17,570	17,570	

經常門　　中華民國

科目					預算數		
款	項	目	節	名稱及編號	原預算數	預算增減數	合計
	094			07153450000 臺北市立國樂團	663,000	-	663,000
		01		07153450100 財產孳息	654,000	-	654,000
			01	07153450102 權利金	50,000	-	50,000
			02	07153450103 租金收入	604,000	-	604,000
		02		07153450500 廢舊物資售價	9,000	-	9,000
			01	07153450501 廢舊物資售價	9,000	-	9,000
	095			07153460000 臺北市藝文推廣處	1,021,000	-	1,021,000
		01		07153460100 財產孳息	1,011,000	-	1,011,000
			01	07153460103 租金收入	1,011,000	-	1,011,000
		02		07153460500 廢舊物資售價	10,000	-	10,000
			01	07153460501 廢舊物資售價	10,000	-	10,000
	096			07163600000 臺北市政府消防局	9,227,000	-	9,227,000
		01		07163600100 財產孳息	5,415,000	-	5,415,000
			01	07163600101 利息收入	2,000	-	2,000
			02	07163600103 租金收入	5,413,000	-	5,413,000
		02		07163600500 廢舊物資售價	3,812,000	-	3,812,000
			01	07163600501 廢舊物資售價	3,812,000	-	3,812,000
	097			07173700000 臺北翡翠水庫管理局	238,000	-	238,000
		01		07173700100 財產孳息	88,000	-	88,000

總決算

別決算表

109年度

單位：新臺幣元

決算數				比較增減數	說明
實現數	應收數	保留數	合計		
645,841	-	-	645,841	-17,159	
635,081	-	-	635,081	-18,919	
17,857	-	-	17,857	-32,143	
617,224	-	-	617,224	13,224	
10,760	-	-	10,760	1,760	
10,760	-	-	10,760	1,760	
72,381	-	-	72,381	-948,619	
51,000	-	-	51,000	-960,000	
51,000	-	-	51,000	-960,000	
21,381	-	-	21,381	11,381	
21,381	-	-	21,381	11,381	
11,722,239	-	-	11,722,239	2,495,239	
6,902,511	-	-	6,902,511	1,487,511	
181,708	-	-	181,708	179,708	
6,720,803	-	-	6,720,803	1,307,803	
4,819,728	-	-	4,819,728	1,007,728	
4,819,728	-	-	4,819,728	1,007,728	
463,953	-	-	463,953	225,953	
101,328	-	-	101,328	13,328	

經常門　　中華民國

科目					預算數		
款	項	目	節	名稱及編號	原預算數	預算增減數	合計
			01	07173700103 租金收入	88,000	-	88,000
		03		07173700500 廢舊物資售價	150,000	-	150,000
			01	07173700501 廢舊物資售價	150,000	-	150,000
	098			07183800000 臺北市政府觀光傳播局	3,687,000	-	3,687,000
		01		07183800100 財產孳息	3,687,000	-	3,687,000
			01	07183800102 權利金	1,360,000	-	1,360,000
			02	07183800103 租金收入	2,327,000	-	2,327,000
	099			07183810000 臺北廣播電臺	10,000	-	10,000
		01		07183810500 廢舊物資售價	10,000	-	10,000
			01	07183810501 廢舊物資售價	10,000	-	10,000
	100			07193900000 臺北市政府地政局	736,000	-	736,000
		01		07193900100 財產孳息	709,000	-	709,000
			01	07193900103 租金收入	709,000	-	709,000
			02	07193900101 利息收入	-	-	-
		02		07193900500 廢舊物資售價	27,000	-	27,000
			01	07193900501 廢舊物資售價	27,000	-	27,000
	101			07193910000 臺北市政府地政局土地開發總隊	14,000	-	14,000
		02		07193910500 廢舊物資售價	14,000	-	14,000
			01	07193910501 廢舊物資售價	14,000	-	14,000

總決算

別決算表

109年度

單位：新臺幣元

決算數				比較增減數	說明
實現數	應收數	保留數	合計		
101,328	-	-	101,328	13,328	
362,625	-	-	362,625	212,625	
362,625	-	-	362,625	212,625	
12,693,261	151,900	-	12,845,161	9,158,161	
12,693,261	151,900	-	12,845,161	9,158,161	
10,501,793	151,900	-	10,653,693	9,293,693	
2,191,468	-	-	2,191,468	-135,532	
1,200	-	-	1,200	-8,800	
1,200	-	-	1,200	-8,800	
1,200	-	-	1,200	-8,800	
863,201	-	-	863,201	127,201	
735,571	-	-	735,571	26,571	
735,538	-	-	735,538	26,538	
33	-	-	33	33	
127,630	-	-	127,630	100,630	
127,630	-	-	127,630	100,630	
79,220	-	-	79,220	65,220	
79,220	-	-	79,220	65,220	
79,220	-	-	79,220	65,220	

經常門　　中華民國

科目					預算數		
款	項	目	節	名稱及編號	原預算數	預算增減數	合計
	102			07193920000 臺北市松山地政事務所	27,000	-	27,000
		01		07193920100 財產孳息	12,000	-	12,000
			01	07193920101 利息收入	-	-	-
			02	07193920103 租金收入	12,000	-	12,000
		02		07193920500 廢舊物資售價	15,000	-	15,000
			01	07193920501 廢舊物資售價	15,000	-	15,000
	103			07193930000 臺北市大安地政事務所	9,236,000	-	9,236,000
		01		07193930100 財產孳息	9,224,000	-	9,224,000
			01	07193930101 利息收入	-	-	-
			02	07193930103 租金收入	9,224,000	-	9,224,000
		02		07193930500 廢舊物資售價	12,000	-	12,000
			01	07193930501 廢舊物資售價	12,000	-	12,000
	104			07193940000 臺北市中山地政事務所	17,000	-	17,000
		01		07193940100 財產孳息	12,000	-	12,000
			01	07193940101 利息收入	-	-	-
			02	07193940103 租金收入	12,000	-	12,000
		02		07193940500 廢舊物資售價	5,000	-	5,000
			01	07193940501 廢舊物資售價	5,000	-	5,000
	105			07193950000 臺北市古亭地政事務所	27,000	-	27,000

總決算

別決算表

109年度

單位：新臺幣元

決算數				比較增減數	說明
實現數	應收數	保留數	合計		
20,609	-	-	20,609	-6,391	
9,099	-	-	9,099	-2,901	
99	-	-	99	99	
9,000	-	-	9,000	-3,000	
11,510	-	-	11,510	-3,490	
11,510	-	-	11,510	-3,490	
6,934,423	-	-	6,934,423	-2,301,577	
6,920,763	-	-	6,920,763	-2,303,237	
5	-	-	5	5	
6,920,758	-	-	6,920,758	-2,303,242	
13,660	-	-	13,660	1,660	
13,660	-	-	13,660	1,660	
55,877	-	-	55,877	38,877	
9,102	-	-	9,102	-2,898	
102	-	-	102	102	
9,000	-	-	9,000	-3,000	
46,775	-	-	46,775	41,775	
46,775	-	-	46,775	41,775	
116,487	-	-	116,487	89,487	

經常門　　中華民國

科目					預算數		
款	項	目	節	名稱及編號	原預算數	預算增減數	合計
		01		07193950100 財產孳息	12,000	-	12,000
			01	07193950101 利息收入	-	-	-
			02	07193950103 租金收入	12,000	-	12,000
		02		07193950500 廢舊物資售價	15,000	-	15,000
			01	07193950501 廢舊物資售價	15,000	-	15,000
	106			07193960000 臺北市建成地政事務所	22,000	-	22,000
		01		07193960100 財產孳息	12,000	-	12,000
			01	07193960101 利息收入	-	-	-
			02	07193960103 租金收入	12,000	-	12,000
		02		07193960500 廢舊物資售價	10,000	-	10,000
			01	07193960501 廢舊物資售價	10,000	-	10,000
	107			07193970000 臺北市士林地政事務所	16,000	-	16,000
		01		07193970100 財產孳息	12,000	-	12,000
			01	07193970101 利息收入	-	-	-
			02	07193970103 租金收入	12,000	-	12,000
		02		07193970500 廢舊物資售價	4,000	-	4,000
			01	07193970501 廢舊物資售價	4,000	-	4,000
	108			07204100000 臺北市政府兵役局	20,000	-	20,000
		02		07204100500 廢舊物資售價	20,000	-	20,000

總決算

別決算表

109年度

單位：新臺幣元

決算數				比較增減數	說明
實現數	應收數	保留數	合計		
9,007	-	-	9,007	-2,993	
7	-	-	7	7	
9,000	-	-	9,000	-3,000	
107,480	-	-	107,480	92,480	
107,480	-	-	107,480	92,480	
55,639	-	-	55,639	33,639	
9,003	-	-	9,003	-2,997	
3	-	-	3	3	
9,000	-	-	9,000	-3,000	
46,636	-	-	46,636	36,636	
46,636	-	-	46,636	36,636	
73,041	-	-	73,041	57,041	
9,021	-	-	9,021	-2,979	
21	-	-	21	21	
9,000	-	-	9,000	-3,000	
64,020	-	-	64,020	60,020	
64,020	-	-	64,020	60,020	
69,069	-	-	69,069	49,069	
69,069	-	-	69,069	49,069	

經常門　　中華民國

科目					預算數		
款	項	目	節	名稱及編號	原預算數	預算增減數	合計
			01	07204100501 廢舊物資售價	20,000	-	20,000
	109			07224300000 臺北市政府體育局	263,268,000	-	263,268,000
		01		07224300100 財產孳息	263,266,000	-	263,266,000
			02	07224300102 權利金	38,710,000	-	38,710,000
			03	07224300103 租金收入	224,556,000	-	224,556,000
		02		07224300500 廢舊物資售價	2,000	-	2,000
			01	07224300501 廢舊物資售價	2,000	-	2,000
	110			07234400000 臺北市政府資訊局	1,424,000	-	1,424,000
		01		07234400100 財產孳息	1,416,000	-	1,416,000
			01	07234400103 租金收入	1,416,000	-	1,416,000
		02		07234400500 廢舊物資售價	8,000	-	8,000
			01	07234400501 廢舊物資售價	8,000	-	8,000
	111			07244500000 臺北市政府法務局	4,000	-	4,000
		02		07244500500 廢舊物資售價	4,000	-	4,000
			01	07244500501 廢舊物資售價	4,000	-	4,000
	112			07291010000 臺北市政府捷運工程局	5,012,000	-	5,012,000
		01		07291010100 財產孳息	4,997,000	-	4,997,000
			02	07291010103 租金收入	4,997,000	-	4,997,000
		02		07291010500 廢舊物資售價	15,000	-	15,000

總決算

別決算表

109年度

單位：新臺幣元

決算數				比較增減數	說明
實現數	應收數	保留數	合計		
69,069	-	-	69,069	49,069	
245,490,069	-	-	245,490,069	-17,777,931	
245,236,445	-	-	245,236,445	-18,029,555	
35,587,483	-	-	35,587,483	-3,122,517	
209,648,962	-	-	209,648,962	-14,907,038	
253,624	-	-	253,624	251,624	
253,624	-	-	253,624	251,624	
1,575,688	-	-	1,575,688	151,688	
1,557,918	-	-	1,557,918	141,918	
1,557,918	-	-	1,557,918	141,918	
17,770	-	-	17,770	9,770	
17,770	-	-	17,770	9,770	
51,514	-	-	51,514	47,514	
51,514	-	-	51,514	47,514	
51,514	-	-	51,514	47,514	
7,716,290	-	-	7,716,290	2,704,290	
7,633,157	-	-	7,633,157	2,636,157	
7,633,157	-	-	7,633,157	2,636,157	
83,133	-	-	83,133	68,133	

經常門　　中華民國

科目					預算數		
款	項	目	節	名稱及編號	原預算數	預算增減數	合計
			01	07291010501 廢舊物資售價	15,000	-	15,000
	113			07291070000 臺北市政府捷運工程局第一區工程處	29,000	-	29,000
		01		07291070100 財產孳息	29,000	-	29,000
			01	07291070103 租金收入	29,000	-	29,000
	114			07122810000 臺北市士林區健康服務中心	-	-	-
		01		07122810500 廢舊物資售價	-	-	-
			01	07122810501 廢舊物資售價	-	-	-
05				08000000000 營業盈餘及事業收入	8,340,393,000	19,000,000	8,359,393,000
	002			08040900000 臺北市政府財政局	3,700,726,000	-	3,700,726,000
		01		08040900100 營業基金盈餘繳庫	-	-	-
			01	08040900101 股息紅利繳庫	-	-	-
		02		08040900200 非營業特種基金賸餘繳庫	1,000,000,000	-	1,000,000,000
			01	08040900201 賸餘繳庫	1,000,000,000	-	1,000,000,000
		03		08040900300 投資收益	2,700,726,000	-	2,700,726,000
			01	08040900301 投資股息紅利	2,700,726,000	-	2,700,726,000
	003			08061320000 臺北市市場處	13,893,000	-	13,893,000
		01		08061320300 投資收益	13,893,000	-	13,893,000
			01	08061320301 投資股息紅利	13,893,000	-	13,893,000
	004			08071520000 臺北市政府工務局新建工程處	-	-	-

總決算

別決算表

109年度

單位：新臺幣元

決算數				比較增減數	說明
實現數	應收數	保留數	合計		
83,133	-	-	83,133	68,133	
30,456	-	-	30,456	1,456	
30,456	-	-	30,456	1,456	
30,456	-	-	30,456	1,456	
250	-	-	250	250	
250	-	-	250	250	
250	-	-	250	250	
8,360,726,982	2,291,063,380	-	10,651,790,362	2,292,397,362	
3,701,571,837	19,202,907	-	3,720,774,744	20,048,744	
-	19,202,907	-	19,202,907	19,202,907	
-	19,202,907	-	19,202,907	19,202,907	
1,000,000,000	-	-	1,000,000,000	-	
1,000,000,000	-	-	1,000,000,000	-	
2,701,571,837	-	-	2,701,571,837	845,837	
2,701,571,837	-	-	2,701,571,837	845,837	
13,461,400	-	-	13,461,400	-431,600	
13,461,400	-	-	13,461,400	-431,600	
13,461,400	-	-	13,461,400	-431,600	
-	856,972	-	856,972	856,972	

經常門　　中華民國

科目					預算數		
款	項	目	節	名稱及編號	原預算數	預算增減數	合計
		01		08071520200 非營業特種基金賸餘繳庫	-	-	-
			01	08071520201 賸餘繳庫	-	-	-
	005			08081700000 臺北市政府交通局	375,667,000	19,000,000	394,667,000
		01		08081700100 營業基金盈餘繳庫	353,095,000	-	353,095,000
			01	08081700101 股息紅利繳庫	353,095,000	-	353,095,000
		02		08081700300 投資收益	22,572,000	19,000,000	41,572,000
			01	08081700301 投資股息紅利	22,572,000	19,000,000	41,572,000
	006			08081710000 臺北市停車管理工程處	1,000,000,000	-	1,000,000,000
		01		08081710200 非營業特種基金賸餘繳庫	1,000,000,000	-	1,000,000,000
			01	08081710201 賸餘繳庫	1,000,000,000	-	1,000,000,000
	008			08143200000 臺北市政府都市發展局	400,000,000	-	400,000,000
		01		08143200200 非營業特種基金賸餘繳庫	400,000,000	-	400,000,000
			01	08143200201 賸餘繳庫	400,000,000	-	400,000,000
	009			08143210000 臺北市都市更新處	500,000,000	-	500,000,000
		01		08143210200 非營業特種基金賸餘繳庫	500,000,000	-	500,000,000
			01	08143210201 賸餘繳庫	500,000,000	-	500,000,000
	010			08193900000 臺北市政府地政局	1,470,000,000	-	1,470,000,000
		01		08193900200 非營業特種基金賸餘繳庫	1,470,000,000	-	1,470,000,000
			01	08193900201 賸餘繳庫	1,470,000,000	-	1,470,000,000

總決算

別決算表

109年度

單位：新臺幣元

決算數				比較增減數	說明
實現數	應收數	保留數	合計		
-	856,972	-	856,972	856,972	
-	856,972	-	856,972	856,972	
394,665,920	-	-	394,665,920	-1,080	
353,094,480	-	-	353,094,480	-520	
353,094,480	-	-	353,094,480	-520	
41,571,440	-	-	41,571,440	-560	
41,571,440	-	-	41,571,440	-560	
1,000,000,000	-	-	1,000,000,000	-	
1,000,000,000	-	-	1,000,000,000	-	
1,000,000,000	-	-	1,000,000,000	-	
400,000,000	803,718,336	-	1,203,718,336	803,718,336	
400,000,000	803,718,336	-	1,203,718,336	803,718,336	
400,000,000	803,718,336	-	1,203,718,336	803,718,336	
500,000,000	1,300,000,000	-	1,800,000,000	1,300,000,000	
500,000,000	1,300,000,000	-	1,800,000,000	1,300,000,000	
500,000,000	1,300,000,000	-	1,800,000,000	1,300,000,000	
1,470,000,000	-	-	1,470,000,000	-	
1,470,000,000	-	-	1,470,000,000	-	
1,470,000,000	-	-	1,470,000,000	-	

經常門　　中華民國

科目					預算數		
款	項	目	節	名稱及編號	原預算數	預算增減數	合計
	011			08214200000 臺北自來水事業處	-	-	-
		01		08214200100 營業基金盈餘繳庫	-	-	-
			01	08214200101 股息紅利繳庫	-	-	-
	012			08291010000 臺北市政府捷運工程局	880,107,000	-	880,107,000
		01		08291010100 營業基金盈餘繳庫	880,107,000	-	880,107,000
			01	08291010101 股息紅利繳庫	880,107,000	-	880,107,000
	013			08061300000 臺北市政府產業發展局	-	-	-
		01		08061300300 投資收益	-	-	-
			01	08061300301 投資股息紅利	-	-	-
06				09000000000 補助及協助收入	11,482,974,000	4,248,416,000	15,731,390,000
	001			09020030000 臺北市市政大樓公共事務管理中心	40,800,000	-	40,800,000
		01		09020030100 上級政府補助收入	40,800,000	-	40,800,000
			01	09020030102 計畫型補助收入	40,800,000	-	40,800,000
	002			09020100000 臺北市政府原住民族事務委員會	-	10,741,000	10,741,000
		01		09020100100 上級政府補助收入	-	10,741,000	10,741,000
			01	09020100102 計畫型補助收入	-	10,741,000	10,741,000
	004			09020310000 臺北市松山區公所	9,600,000	-	9,600,000
		01		09020310100 上級政府補助收入	9,600,000	-	9,600,000
			01	09020310102 計畫型補助收入	9,600,000	-	9,600,000

總決算

別決算表

109年度

單位：新臺幣元

決算數				比較增減數	說明
實現數	應收數	保留數	合計		
-	167,285,165	-	167,285,165	167,285,165	
-	167,285,165	-	167,285,165	167,285,165	
-	167,285,165	-	167,285,165	167,285,165	
880,107,179	-	-	880,107,179	179	
880,107,179	-	-	880,107,179	179	
880,107,179	-	-	880,107,179	179	
920,646	-	-	920,646	920,646	
920,646	-	-	920,646	920,646	
920,646	-	-	920,646	920,646	
15,469,343,562	197,123,351	28,897,129	15,695,364,042	-36,025,958	
40,800,000	-	-	40,800,000	-	
40,800,000	-	-	40,800,000	-	
40,800,000	-	-	40,800,000	-	
9,813,947	-	-	9,813,947	-927,053	
9,813,947	-	-	9,813,947	-927,053	
9,813,947	-	-	9,813,947	-927,053	
9,599,754	-	-	9,599,754	-246	
9,599,754	-	-	9,599,754	-246	
9,599,754	-	-	9,599,754	-246	

經常門　　中華民國

科目					預算數		
款	項	目	節	名稱及編號	原預算數	預算增減數	合計
	005			09020320000 臺北市信義區公所	449,000	-	449,000
		01		09020320100 上級政府補助收入	449,000	-	449,000
			01	09020320102 計畫型補助收入	449,000	-	449,000
	006			09020330000 臺北市大安區公所	449,000	-	449,000
		01		09020330100 上級政府補助收入	449,000	-	449,000
			01	09020330102 計畫型補助收入	449,000	-	449,000
	007			09020340000 臺北市中山區公所	14,633,000	-	14,633,000
		01		09020340100 上級政府補助收入	14,633,000	-	14,633,000
			01	09020340102 計畫型補助收入	14,633,000	-	14,633,000
	008			09020350000 臺北市中正區公所	449,000	-	449,000
		01		09020350100 上級政府補助收入	449,000	-	449,000
			01	09020350102 計畫型補助收入	449,000	-	449,000
	009			09020360000 臺北市大同區公所	3,634,000	-	3,634,000
		01		09020360100 上級政府補助收入	3,634,000	-	3,634,000
			01	09020360102 計畫型補助收入	3,634,000	-	3,634,000
	010			09020370000 臺北市萬華區公所	449,000	-	449,000
		01		09020370100 上級政府補助收入	449,000	-	449,000
			01	09020370102 計畫型補助收入	449,000	-	449,000
	011			09020380000 臺北市文山區公所	449,000	-	449,000

總決算

別決算表

109年度

單位：新臺幣元

決算數				比較增減數	說明
實現數	應收數	保留數	合計		
448,500	-	-	448,500	-500	
448,500	-	-	448,500	-500	
448,500	-	-	448,500	-500	
448,500	-	-	448,500	-500	
448,500	-	-	448,500	-500	
448,500	-	-	448,500	-500	
14,632,874	-	-	14,632,874	-126	
14,632,874	-	-	14,632,874	-126	
14,632,874	-	-	14,632,874	-126	
448,500	-	-	448,500	-500	
448,500	-	-	448,500	-500	
448,500	-	-	448,500	-500	
3,633,231	-	-	3,633,231	-769	
3,633,231	-	-	3,633,231	-769	
3,633,231	-	-	3,633,231	-769	
448,500	-	-	448,500	-500	
448,500	-	-	448,500	-500	
448,500	-	-	448,500	-500	
448,500	-	-	448,500	-500	

經常門　　中華民國

科目					預算數		
款	項	目	節	名稱及編號	原預算數	預算增減數	合計
		01		09020380100 上級政府補助收入	449,000	-	449,000
			01	09020380102 計畫型補助收入	449,000	-	449,000
	012			09020390000 臺北市南港區公所	1,525,000	1,400,000	2,925,000
		01		09020390100 上級政府補助收入	1,525,000	1,400,000	2,925,000
			01	09020390102 計畫型補助收入	1,525,000	1,400,000	2,925,000
	013			09020400000 臺北市內湖區公所	6,556,000	-	6,556,000
		01		09020400100 上級政府補助收入	6,556,000	-	6,556,000
			01	09020400102 計畫型補助收入	6,556,000	-	6,556,000
	014			09020410000 臺北市士林區公所	449,000	-	449,000
		01		09020410100 上級政府補助收入	449,000	-	449,000
			01	09020410102 計畫型補助收入	449,000	-	449,000
	015			09020420000 臺北市北投區公所	449,000	-	449,000
		01		09020420100 上級政府補助收入	449,000	-	449,000
			01	09020420102 計畫型補助收入	449,000	-	449,000
	016			09030600000 臺北市政府民政局	-	734,000	734,000
		01		09030600100 上級政府補助收入	-	734,000	734,000
			01	09030600102 計畫型補助收入	-	734,000	734,000
	029			09040900000 臺北市政府財政局	10,701,308,000	474,432,000	11,175,740,000
		01		09040900100 上級政府補助收入	10,701,308,000	474,432,000	11,175,740,000

總決算

別決算表

109年度

單位：新臺幣元

決算數				比較增減數	說明
實現數	應收數	保留數	合計		
448,500	-	-	448,500	-500	
448,500	-	-	448,500	-500	
2,834,838	-	-	2,834,838	-90,162	
2,834,838	-	-	2,834,838	-90,162	
2,834,838	-	-	2,834,838	-90,162	
6,555,733	-	-	6,555,733	-267	
6,555,733	-	-	6,555,733	-267	
6,555,733	-	-	6,555,733	-267	
448,500	-	-	448,500	-500	
448,500	-	-	448,500	-500	
448,500	-	-	448,500	-500	
448,500	-	-	448,500	-500	
448,500	-	-	448,500	-500	
448,500	-	-	448,500	-500	
733,800	-	-	733,800	-200	
733,800	-	-	733,800	-200	
733,800	-	-	733,800	-200	
11,295,912,250	-	-	11,295,912,250	120,172,250	
11,295,912,250	-	-	11,295,912,250	120,172,250	

經常門　　中華民國

科目					預算數		
款	項	目	節	名稱及編號	原預算數	預算增減數	合計
			01	09040900101 一般性補助收入	10,701,308,000	470,493,000	11,171,801,000
			02	09040900102 計畫型補助收入	-	3,939,000	3,939,000
	030			09040910000 臺北市稅捐稽徵處	3,852,000	-	3,852,000
		01		09040910100 上級政府補助收入	3,852,000	-	3,852,000
			01	09040910102 計畫型補助收入	3,852,000	-	3,852,000
	031			09051120000 臺北市立圖書館	-	8,278,000	8,278,000
		01		09051120100 上級政府補助收入	-	8,278,000	8,278,000
			01	09051120102 計畫型補助收入	-	8,278,000	8,278,000
	032			09051170000 臺北市家庭教育中心	-	6,688,000	6,688,000
		01		09051170100 上級政府補助收入	-	6,688,000	6,688,000
			01	09051170102 計畫型補助收入	-	6,688,000	6,688,000
	033			09061300000 臺北市政府產業發展局	261,250,000	18,761,000	280,011,000
		01		09061300100 上級政府補助收入	261,250,000	18,761,000	280,011,000
			01	09061300102 計畫型補助收入	261,250,000	18,761,000	280,011,000
	035			09071510000 臺北市政府工務局水利工程處	-	270,000	270,000
		01		09071510100 上級政府補助收入	-	270,000	270,000
			01	09071510102 計畫型補助收入	-	270,000	270,000
	036			09071520000 臺北市政府工務局新建工程處	94,196,000	-	94,196,000
		01		09071520100 上級政府補助收入	94,196,000	-	94,196,000

總決算

別決算表

109年度

單位：新臺幣元

決算數				比較增減數	說明
實現數	應收數	保留數	合計		
11,291,973,250	-	-	11,291,973,250	120,172,250	
3,939,000	-	-	3,939,000	-	
3,851,500	-	-	3,851,500	-500	
3,851,500	-	-	3,851,500	-500	
3,851,500	-	-	3,851,500	-500	
8,143,356	-	-	8,143,356	-134,644	
8,143,356	-	-	8,143,356	-134,644	
8,143,356	-	-	8,143,356	-134,644	
5,852,997	-	-	5,852,997	-835,003	
5,852,997	-	-	5,852,997	-835,003	
5,852,997	-	-	5,852,997	-835,003	
279,340,394	-	-	279,340,394	-670,606	
279,340,394	-	-	279,340,394	-670,606	
279,340,394	-	-	279,340,394	-670,606	
-	270,000	-	270,000	-	
-	270,000	-	270,000	-	
-	270,000	-	270,000	-	
65,450,162	15,000,000	-	80,450,162	-13,745,838	
65,450,162	15,000,000	-	80,450,162	-13,745,838	

經常門　　中華民國

科目					預算數		
款	項	目	節	名稱及編號	原預算數	預算增減數	合計
			01	09071520102 計畫型補助收入	94,196,000	-	94,196,000
	038			09071550000 臺北市政府工務局大地工程處	-	1,100,000	1,100,000
		01		09071550100 上級政府補助收入	-	1,100,000	1,100,000
			01	09071550102 計畫型補助收入	-	1,100,000	1,100,000
	039			09081700000 臺北市政府交通局	2,000,000	12,801,000	14,801,000
		01		09081700100 上級政府補助收入	2,000,000	12,801,000	14,801,000
			01	09081700102 計畫型補助收入	2,000,000	12,801,000	14,801,000
	040			09081730000 臺北市公共運輸處	-	60,677,000	60,677,000
		01		09081730100 上級政府補助收入	-	60,677,000	60,677,000
			01	09081730102 計畫型補助收入	-	60,677,000	60,677,000
	041			09091900000 臺北市政府社會局	31,818,000	2,908,898,000	2,940,716,000
		01		09091900100 上級政府補助收入	31,818,000	2,908,898,000	2,940,716,000
			01	09091900102 計畫型補助收入	31,818,000	2,908,898,000	2,940,716,000
	042			09091910000 臺北市立陽明教養院	-	190,000	190,000
		01		09091910100 上級政府補助收入	-	190,000	190,000
			01	09091910102 計畫型補助收入	-	190,000	190,000
	044			09091930000 臺北市家庭暴力暨性侵害防治中心	-	8,811,000	8,811,000
		01		09091930100 上級政府補助收入	-	8,811,000	8,811,000
			01	09091930102 計畫型補助收入	-	8,811,000	8,811,000

總決算

別決算表

109年度

單位：新臺幣元

決算數				比較增減數	說明
實現數	應收數	保留數	合計		
65,450,162	15,000,000	-	80,450,162	-13,745,838	
1,100,000	-	-	1,100,000	-	
1,100,000	-	-	1,100,000	-	
1,100,000	-	-	1,100,000	-	
14,069,995	-	-	14,069,995	-731,005	
14,069,995	-	-	14,069,995	-731,005	
14,069,995	-	-	14,069,995	-731,005	
30,287,015	-	28,424,780	58,711,795	-1,965,205	
30,287,015	-	28,424,780	58,711,795	-1,965,205	
30,287,015	-	28,424,780	58,711,795	-1,965,205	
2,837,211,948	34,075,714	-	2,871,287,662	-69,428,338	
2,837,211,948	34,075,714	-	2,871,287,662	-69,428,338	
2,837,211,948	34,075,714	-	2,871,287,662	-69,428,338	
188,160	-	-	188,160	-1,840	
188,160	-	-	188,160	-1,840	
188,160	-	-	188,160	-1,840	
7,684,639	-	-	7,684,639	-1,126,361	
7,684,639	-	-	7,684,639	-1,126,361	
7,684,639	-	-	7,684,639	-1,126,361	

經常門　　中華民國

科目					預算數		
款	項	目	節	名稱及編號	原預算數	預算增減數	合計
	045			09102100000 臺北市政府勞動局	34,668,000	1,380,000	36,048,000
		01		09102100100 上級政府補助收入	34,668,000	1,380,000	36,048,000
			01	09102100102 計畫型補助收入	34,668,000	1,380,000	36,048,000
	046			09102110000 臺北市就業服務處	-	24,306,000	24,306,000
		01		09102110100 上級政府補助收入	-	24,306,000	24,306,000
			01	09102110102 計畫型補助收入	-	24,306,000	24,306,000
	047			09102130000 臺北市勞動檢查處	6,756,000	-	6,756,000
		01		09102130100 上級政府補助收入	6,756,000	-	6,756,000
			01	09102130102 計畫型補助收入	6,756,000	-	6,756,000
	048			09122700000 臺北市政府衛生局	143,261,000	446,948,000	590,209,000
		01		09122700100 上級政府補助收入	143,261,000	446,948,000	590,209,000
			01	09122700102 計畫型補助收入	143,261,000	446,948,000	590,209,000
	049			09133000000 臺北市政府環境保護局	35,312,000	18,836,000	54,148,000
		01		09133000100 上級政府補助收入	35,312,000	18,836,000	54,148,000
			01	09133000102 計畫型補助收入	35,312,000	18,836,000	54,148,000
	050			09143220000 臺北市建築管理工程處	-	6,000,000	6,000,000
		01		09143220100 上級政府補助收入	-	6,000,000	6,000,000
			01	09143220102 計畫型補助收入	-	6,000,000	6,000,000
	051			09153400000 臺北市政府文化局	14,860,000	99,750,000	114,610,000

總決算

別決算表

109年度

單位：新臺幣元

決算數				比較增減數	說明
實現數	應收數	保留數	合計		
33,416,233	-	-	33,416,233	-2,631,767	
33,416,233	-	-	33,416,233	-2,631,767	
33,416,233	-	-	33,416,233	-2,631,767	
23,162,538	-	-	23,162,538	-1,143,462	
23,162,538	-	-	23,162,538	-1,143,462	
23,162,538	-	-	23,162,538	-1,143,462	
5,760,298	-	-	5,760,298	-995,702	
5,760,298	-	-	5,760,298	-995,702	
5,760,298	-	-	5,760,298	-995,702	
477,726,502	68,778,140	-	546,504,642	-43,704,358	
477,726,502	68,778,140	-	546,504,642	-43,704,358	
477,726,502	68,778,140	-	546,504,642	-43,704,358	
53,071,434	-	-	53,071,434	-1,076,566	
53,071,434	-	-	53,071,434	-1,076,566	
53,071,434	-	-	53,071,434	-1,076,566	
1,639,900	-	-	1,639,900	-4,360,100	
1,639,900	-	-	1,639,900	-4,360,100	
1,639,900	-	-	1,639,900	-4,360,100	
43,784,185	67,077,815	-	110,862,000	-3,748,000	

經常門　　中華民國

科目					預算數		
款	項	目	節	名稱及編號	原預算數	預算增減數	合計
		01		09153400100 上級政府補助收入	14,860,000	99,750,000	114,610,000
			01	09153400102 計畫型補助收入	14,860,000	99,750,000	114,610,000
	052			09153420000 臺北市立文獻館	130,000	2,514,000	2,644,000
		01		09153420100 上級政府補助收入	130,000	2,514,000	2,644,000
			01	09153420102 計畫型補助收入	130,000	2,514,000	2,644,000
	053			09153430000 臺北市立美術館	-	11,200,000	11,200,000
		01		09153430100 上級政府補助收入	-	11,200,000	11,200,000
			01	09153430102 計畫型補助收入	-	11,200,000	11,200,000
	054			09163600000 臺北市政府消防局	3,592,000	732,000	4,324,000
		01		09163600100 上級政府補助收入	3,592,000	732,000	4,324,000
			01	09163600102 計畫型補助收入	3,592,000	732,000	4,324,000
	055			09183800000 臺北市政府觀光傳播局	3,400,000	15,029,000	18,429,000
		01		09183800100 上級政府補助收入	3,400,000	15,029,000	18,429,000
			01	09183800102 計畫型補助收入	3,400,000	15,029,000	18,429,000
	057			09204100000 臺北市政府兵役局	-	31,864,000	31,864,000
		01		09204100100 上級政府補助收入	-	31,864,000	31,864,000
			01	09204100102 計畫型補助收入	-	31,864,000	31,864,000
	058			09224300000 臺北市政府體育局	30,800,000	41,294,000	72,094,000
		01		09224300100 上級政府補助收入	30,800,000	41,294,000	72,094,000

總決算

別決算表

109年度

單位：新臺幣元

決算數				比較增減數	說明
實現數	應收數	保留數	合計		
43,784,185	67,077,815	-	110,862,000	-3,748,000	
43,784,185	67,077,815	-	110,862,000	-3,748,000	
2,111,479	522,629	-	2,634,108	-9,892	
2,111,479	522,629	-	2,634,108	-9,892	
2,111,479	522,629	-	2,634,108	-9,892	
10,727,651	-	472,349	11,200,000	-	
10,727,651	-	472,349	11,200,000	-	
10,727,651	-	472,349	11,200,000	-	
4,200,157	-	-	4,200,157	-123,843	
4,200,157	-	-	4,200,157	-123,843	
4,200,157	-	-	4,200,157	-123,843	
12,658,910	4,671,078	-	17,329,988	-1,099,012	
12,658,910	4,671,078	-	17,329,988	-1,099,012	
12,658,910	4,671,078	-	17,329,988	-1,099,012	
27,817,285	-	-	27,817,285	-4,046,715	
27,817,285	-	-	27,817,285	-4,046,715	
27,817,285	-	-	27,817,285	-4,046,715	
63,602,422	6,727,975	-	70,330,397	-1,763,603	
63,602,422	6,727,975	-	70,330,397	-1,763,603	

經常門　　中華民國

科目					預算數		
款	項	目	節	名稱及編號	原預算數	預算增減數	合計
			01	09224300102 計畫型補助收入	30,800,000	41,294,000	72,094,000
	059			09234400000 臺北市政府資訊局	35,880,000	-	35,880,000
		01		09234400100 上級政府補助收入	35,880,000	-	35,880,000
			01	09234400102 計畫型補助收入	35,880,000	-	35,880,000
	060			09051110000 臺北市政府教育局	-	740,000	740,000
		01		09051110100 上級政府補助收入	-	740,000	740,000
			01	09051110102 計畫型補助收入	-	740,000	740,000
	061			09061320000 臺北市市場處	-	42,000	42,000
		01		09061320100 上級政府補助收入	-	42,000	42,000
			01	09061320102 計畫型補助收入	-	42,000	42,000
	062			09081720000 臺北市交通管制工程處	-	34,000,000	34,000,000
		01		09081720100 上級政府補助收入	-	34,000,000	34,000,000
			01	09081720102 計畫型補助收入	-	34,000,000	34,000,000
07				10000000000 捐獻及贈與收入	736,000	-	736,000
	001			10071520000 臺北市政府工務局新建工程處	736,000	-	736,000
		01		10071520100 捐獻收入	736,000	-	736,000
			01	10071520101 一般捐獻	736,000	-	736,000
	002			10071530000 臺北市政府工務局公園路燈工程管理處	-	-	-
		01		10071530100 捐獻收入	-	-	-

總決算

別決算表

109年度

單位：新臺幣元

決算數				比較增減數	說明
實現數	應收數	保留數	合計		
63,602,422	6,727,975	-	70,330,397	-1,763,603	
35,866,500	-	-	35,866,500	-13,500	
35,866,500	-	-	35,866,500	-13,500	
35,866,500	-	-	35,866,500	-13,500	
689,711	-	-	689,711	-50,289	
689,711	-	-	689,711	-50,289	
689,711	-	-	689,711	-50,289	
34,720	-	-	34,720	-7,280	
34,720	-	-	34,720	-7,280	
34,720	-	-	34,720	-7,280	
32,237,544	-	-	32,237,544	-1,762,456	
32,237,544	-	-	32,237,544	-1,762,456	
32,237,544	-	-	32,237,544	-1,762,456	
913,523	-	-	913,523	177,523	
682,218	-	-	682,218	-53,782	
682,218	-	-	682,218	-53,782	
682,218	-	-	682,218	-53,782	
157,000	-	-	157,000	157,000	
157,000	-	-	157,000	157,000	

經常門　　中華民國

科目					預算數		
款	項	目	節	名稱及編號	原預算數	預算增減數	合計
			02	10071530101 一般捐獻	-	-	-
	003			10091900000 臺北市政府社會局	-	-	-
		01		10091900100 捐獻收入	-	-	-
			01	10091900101 一般捐獻	-	-	-
08				12000000000 其他收入	2,242,608,000	-	2,242,608,000
	001			12010010000 臺北市議會	14,000	-	14,000
		01		12010010200 雜項收入	14,000	-	14,000
			01	12010010201 收回以前年度歲出	-	-	-
			02	12010010210 其他雜項收入	14,000	-	14,000
	002			12020020000 臺北市政府秘書處	1,811,000	-	1,811,000
		01		12020020200 雜項收入	1,811,000	-	1,811,000
			01	12020020201 收回以前年度歲出	1,552,000	-	1,552,000
			02	12020020210 其他雜項收入	259,000	-	259,000
	003			12020030000 臺北市市政大樓公共事務管理中心	6,497,000	-	6,497,000
		01		12020030200 雜項收入	6,497,000	-	6,497,000
			01	12020030210 其他雜項收入	6,497,000	-	6,497,000
			02	12020030201 收回以前年度歲出	-	-	-
	004			12020040000 臺北市政府主計處	337,000	-	337,000
		01		12020040200 雜項收入	337,000	-	337,000

總決算

別決算表

109年度

單位：新臺幣元

決算數				比較增減數	說明
實現數	應收數	保留數	合計		
157,000	-	-	157,000	157,000	
74,305	-	-	74,305	74,305	
74,305	-	-	74,305	74,305	
74,305	-	-	74,305	74,305	
2,446,008,449	14,524,717	-	2,460,533,166	217,925,166	
366,609	-	-	366,609	352,609	
366,609	-	-	366,609	352,609	
351,909	-	-	351,909	351,909	
14,700	-	-	14,700	700	
2,496,151	-	-	2,496,151	685,151	
2,496,151	-	-	2,496,151	685,151	
2,110,034	-	-	2,110,034	558,034	
386,117	-	-	386,117	127,117	
6,428,436	-	-	6,428,436	-68,564	
6,428,436	-	-	6,428,436	-68,564	
6,118,323	-	-	6,118,323	-378,677	
310,113	-	-	310,113	310,113	
354,051	-	-	354,051	17,051	
354,051	-	-	354,051	17,051	

經常門　　中華民國

科目					預算數		
款	項	目	節	名稱及編號	原預算數	預算增減數	合計
			02	12020040210 其他雜項收入	337,000	-	337,000
	005			12020050000 臺北市政府人事處	35,000	-	35,000
		01		12020050200 雜項收入	35,000	-	35,000
			01	12020050201 收回以前年度歲出	-	-	-
			02	12020050210 其他雜項收入	35,000	-	35,000
	006			12020060000 臺北市政府政風處	-	-	-
		01		12020060200 雜項收入	-	-	-
			01	12020060201 收回以前年度歲出	-	-	-
			02	12020060210 其他雜項收入	-	-	-
	007			12020070000 臺北市政府公務人員訓練處	1,091,000	-	1,091,000
		01		12020070200 雜項收入	1,091,000	-	1,091,000
			01	12020070201 收回以前年度歲出	-	-	-
			02	12020070210 其他雜項收入	1,091,000	-	1,091,000
	008			12020080000 臺北市政府研究發展考核委員會	43,000	-	43,000
		01		12020080200 雜項收入	43,000	-	43,000
			01	12020080201 收回以前年度歲出	-	-	-
			02	12020080210 其他雜項收入	43,000	-	43,000
	009			12020100000 臺北市政府原住民族事務委員會	205,000	-	205,000
		01		12020100100 學雜費收入	200,000	-	200,000

總決算

別決算表

109年度

單位：新臺幣元

決算數				比較增減數	說明
實現數	應收數	保留數	合計		
354,051	-	-	354,051	17,051	
2,493,860	492,090	-	2,985,950	2,950,950	
2,493,860	492,090	-	2,985,950	2,950,950	
2,465,145	492,090	-	2,957,235	2,957,235	
28,715	-	-	28,715	-6,285	
55,680	-	-	55,680	55,680	
55,680	-	-	55,680	55,680	
17,102	-	-	17,102	17,102	
38,578	-	-	38,578	38,578	
1,191,338	-	-	1,191,338	100,338	
1,191,338	-	-	1,191,338	100,338	
526	-	-	526	526	
1,190,812	-	-	1,190,812	99,812	
290,635	-	-	290,635	247,635	
290,635	-	-	290,635	247,635	
244,734	-	-	244,734	244,734	
45,901	-	-	45,901	2,901	
895,014	-	-	895,014	690,014	
180,000	-	-	180,000	-20,000	

經常門　　中華民國

科目					預算數		
款	項	目	節	名稱及編號	原預算數	預算增減數	合計
			01	12020100101 學雜費收入	200,000	-	200,000
		02		12020100200 雜項收入	5,000	-	5,000
			01	12020100201 收回以前年度歲出	-	-	-
			02	12020100210 其他雜項收入	5,000	-	5,000
	010			12020110000 臺北市政府客家事務委員會	119,000	-	119,000
		01		12020110200 雜項收入	119,000	-	119,000
			01	12020110201 收回以前年度歲出	-	-	-
			02	12020110210 其他雜項收入	119,000	-	119,000
	011			12020310000 臺北市松山區公所	4,000	-	4,000
		01		12020310200 雜項收入	4,000	-	4,000
			01	12020310201 收回以前年度歲出	-	-	-
			02	12020310210 其他雜項收入	4,000	-	4,000
	012			12020320000 臺北市信義區公所	10,000	-	10,000
		01		12020320200 雜項收入	10,000	-	10,000
			01	12020320210 其他雜項收入	10,000	-	10,000
			02	12020320201 收回以前年度歲出	-	-	-
	013			12020330000 臺北市大安區公所	451,000	-	451,000
		01		12020330200 雜項收入	451,000	-	451,000
			01	12020330210 其他雜項收入	451,000	-	451,000

總決算

別決算表

109年度

單位：新臺幣元

決算數				比較增減數	說明
實現數	應收數	保留數	合計		
180,000	-	-	180,000	-20,000	
715,014	-	-	715,014	710,014	
542,439	-	-	542,439	542,439	
172,575	-	-	172,575	167,575	
171,853	-	-	171,853	52,853	
171,853	-	-	171,853	52,853	
13,067	-	-	13,067	13,067	
158,786	-	-	158,786	39,786	
90,639	-	-	90,639	86,639	
90,639	-	-	90,639	86,639	
27,648	-	-	27,648	27,648	
62,991	-	-	62,991	58,991	
126,257	-	-	126,257	116,257	
126,257	-	-	126,257	116,257	
104,986	-	-	104,986	94,986	
21,271	-	-	21,271	21,271	
868,515	-	-	868,515	417,515	
868,515	-	-	868,515	417,515	
523,147	-	-	523,147	72,147	

經常門　　中華民國

科目					預算數		
款	項	目	節	名稱及編號	原預算數	預算增減數	合計
			02	12020330201 收回以前年度歲出	-	-	-
	014			12020340000 臺北市中山區公所	40,000	-	40,000
		01		12020340200 雜項收入	40,000	-	40,000
			01	12020340201 收回以前年度歲出	-	-	-
			02	12020340210 其他雜項收入	40,000	-	40,000
	015			12020350000 臺北市中正區公所	-	-	-
		01		12020350200 雜項收入	-	-	-
			01	12020350201 收回以前年度歲出	-	-	-
			02	12020350210 其他雜項收入	-	-	-
	016			12020360000 臺北市大同區公所	77,000	-	77,000
		01		12020360200 雜項收入	77,000	-	77,000
			01	12020360201 收回以前年度歲出	-	-	-
			02	12020360210 其他雜項收入	77,000	-	77,000
	017			12020370000 臺北市萬華區公所	39,000	-	39,000
		01		12020370200 雜項收入	39,000	-	39,000
			01	12020370201 收回以前年度歲出	-	-	-
			02	12020370210 其他雜項收入	39,000	-	39,000
	018			12020380000 臺北市文山區公所	119,000	-	119,000
		01		12020380200 雜項收入	119,000	-	119,000

總決算

別決算表

109年度

單位：新臺幣元

決算數				比較增減數	說明
實現數	應收數	保留數	合計		
345,368	-	-	345,368	345,368	
217,885	-	-	217,885	177,885	
217,885	-	-	217,885	177,885	
176,981	-	-	176,981	176,981	
40,904	-	-	40,904	904	
19,014	-	-	19,014	19,014	
19,014	-	-	19,014	19,014	
7,000	-	-	7,000	7,000	
12,014	-	-	12,014	12,014	
54,694	-	-	54,694	-22,306	
54,694	-	-	54,694	-22,306	
197	-	-	197	197	
54,497	-	-	54,497	-22,503	
77,488	-	-	77,488	38,488	
77,488	-	-	77,488	38,488	
39,432	-	-	39,432	39,432	
38,056	-	-	38,056	-944	
648,647	-	-	648,647	529,647	
648,647	-	-	648,647	529,647	

經常門　　中華民國

科目					預算數		
款	項	目	節	名稱及編號	原預算數	預算增減數	合計
			01	12020380201 收回以前年度歲出	-	-	-
			02	12020380210 其他雜項收入	119,000	-	119,000
	019			12020390000 臺北市南港區公所	58,000	-	58,000
		01		12020390200 雜項收入	58,000	-	58,000
			01	12020390210 其他雜項收入	58,000	-	58,000
			02	12020390201 收回以前年度歲出	-	-	-
	020			12020400000 臺北市內湖區公所	1,000	-	1,000
		01		12020400200 雜項收入	1,000	-	1,000
			01	12020400210 其他雜項收入	1,000	-	1,000
			02	12020400201 收回以前年度歲出	-	-	-
	021			12020410000 臺北市士林區公所	2,000	-	2,000
		01		12020410200 雜項收入	2,000	-	2,000
			01	12020410201 收回以前年度歲出	-	-	-
			02	12020410210 其他雜項收入	2,000	-	2,000
	022			12020420000 臺北市北投區公所	3,282,000	-	3,282,000
		01		12020420200 雜項收入	3,282,000	-	3,282,000
			01	12020420201 收回以前年度歲出	-	-	-
			02	12020420210 其他雜項收入	3,282,000	-	3,282,000
	023			12030600000 臺北市政府民政局	51,000	-	51,000

總決算

別決算表

109年度

單位：新臺幣元

決算數				比較增減數	說明
實現數	應收數	保留數	合計		
45,286	-	-	45,286	45,286	
603,361	-	-	603,361	484,361	
99,612	-	-	99,612	41,612	
99,612	-	-	99,612	41,612	
63,072	-	-	63,072	5,072	
36,540	-	-	36,540	36,540	
116,859	-	-	116,859	115,859	
116,859	-	-	116,859	115,859	
168	-	-	168	-832	
116,691	-	-	116,691	116,691	
146,314	-	-	146,314	144,314	
146,314	-	-	146,314	144,314	
84,879	-	-	84,879	84,879	
61,435	-	-	61,435	59,435	
3,297,309	-	-	3,297,309	15,309	
3,297,309	-	-	3,297,309	15,309	
31,339	-	-	31,339	31,339	
3,265,970	-	-	3,265,970	-16,030	
169,025	-	-	169,025	118,025	

經常門　　中華民國

科目					預算數		
款	項	目	節	名稱及編號	原預算數	預算增減數	合計
		01		12030600200 雜項收入	51,000	-	51,000
			01	12030600210 其他雜項收入	51,000	-	51,000
			02	12030600201 收回以前年度歲出	-	-	-
	024			12030610000 臺北市孔廟管理委員會	-	-	-
		01		12030610200 雜項收入	-	-	-
			02	12030610210 其他雜項收入	-	-	-
	025			12030620000 臺北市殯葬管理處	10,000	-	10,000
		01		12030620200 雜項收入	10,000	-	10,000
			01	12030620201 收回以前年度歲出	-	-	-
			02	12030620210 其他雜項收入	10,000	-	10,000
	026			12030630000 臺北市松山區戶政事務所	-	-	-
		01		12030630200 雜項收入	-	-	-
			01	12030630210 其他雜項收入	-	-	-
	027			12030640000 臺北市信義區戶政事務所	36,000	-	36,000
		01		12030640200 雜項收入	36,000	-	36,000
			01	12030640210 其他雜項收入	36,000	-	36,000
			02	12030640201 收回以前年度歲出	-	-	-
	028			12030650000 臺北市大安區戶政事務所	-	-	-
		01		12030650200 雜項收入	-	-	-

總決算

別決算表

109年度

單位：新臺幣元

決算數				比較增減數	說明
實現數	應收數	保留數	合計		
169,025	-	-	169,025	118,025	
59,113	-	-	59,113	8,113	
109,912	-	-	109,912	109,912	
13,528	-	-	13,528	13,528	
13,528	-	-	13,528	13,528	
13,528	-	-	13,528	13,528	
422,886	-	-	422,886	412,886	
422,886	-	-	422,886	412,886	
239,253	-	-	239,253	239,253	
183,633	-	-	183,633	173,633	
300	-	-	300	300	
300	-	-	300	300	
300	-	-	300	300	
36,428	-	-	36,428	428	
36,428	-	-	36,428	428	
34,704	-	-	34,704	-1,296	
1,724	-	-	1,724	1,724	
133,056	-	-	133,056	133,056	
133,056	-	-	133,056	133,056	

經常門　　中華民國

科目					預算數		
款	項	目	節	名稱及編號	原預算數	預算增減數	合計
			02	12030650201 收回以前年度歲出	-	-	-
	029			12030660000 臺北市中山區戶政事務所	35,000	-	35,000
		01		12030660200 雜項收入	35,000	-	35,000
			01	12030660210 其他雜項收入	35,000	-	35,000
	030			12030680000 臺北市大同區戶政事務所	18,000	-	18,000
		01		12030680200 雜項收入	18,000	-	18,000
			01	12030680210 其他雜項收入	18,000	-	18,000
	031			12030720000 臺北市北投區戶政事務所	-	-	-
		01		12030720200 雜項收入	-	-	-
			01	12030720210 其他雜項收入	-	-	-
			02	12030720201 收回以前年度歲出	-	-	-
	032			12030730000 臺北市萬華區戶政事務所	-	-	-
		01		12030730200 雜項收入	-	-	-
			02	12030730201 收回以前年度歲出	-	-	-
	033			12030740000 臺北市文山區戶政事務所	92,000	-	92,000
		01		12030740200 雜項收入	92,000	-	92,000
			01	12030740201 收回以前年度歲出	-	-	-
			02	12030740210 其他雜項收入	92,000	-	92,000
	034			12040900000 臺北市政府財政局	93,718,000	-	93,718,000

總決算

別決算表

109年度

單位：新臺幣元

決算數				比較增減數	說明
實現數	應收數	保留數	合計		
133,056	-	-	133,056	133,056	
35,206	-	-	35,206	206	
35,206	-	-	35,206	206	
35,206	-	-	35,206	206	
51,085	-	-	51,085	33,085	
51,085	-	-	51,085	33,085	
51,085	-	-	51,085	33,085	
21,194	-	-	21,194	21,194	
21,194	-	-	21,194	21,194	
16,784	-	-	16,784	16,784	
4,410	-	-	4,410	4,410	
31,103	-	-	31,103	31,103	
31,103	-	-	31,103	31,103	
31,103	-	-	31,103	31,103	
247,003	-	-	247,003	155,003	
247,003	-	-	247,003	155,003	
71,472	-	-	71,472	71,472	
175,531	-	-	175,531	83,531	
217,163,844	894,705	-	218,058,549	124,340,549	

經常門　　中華民國

科目					預算數		
款	項	目	節	名稱及編號	原預算數	預算增減數	合計
		01		12040900200 雜項收入	93,718,000	-	93,718,000
			01	12040900201 收回以前年度歲出	11,284,000	-	11,284,000
			02	12040900210 其他雜項收入	82,434,000	-	82,434,000
	035			12040910000 臺北市稅捐稽徵處	2,014,000	-	2,014,000
		01		12040910200 雜項收入	2,014,000	-	2,014,000
			01	12040910201 收回以前年度歲出	-	-	-
			02	12040910210 其他雜項收入	2,014,000	-	2,014,000
	037			12051120000 臺北市立圖書館	500,000	-	500,000
		01		12051120200 雜項收入	500,000	-	500,000
			01	12051120201 收回以前年度歲出	-	-	-
			02	12051120210 其他雜項收入	500,000	-	500,000
	038			12051130000 臺北市立動物園	20,584,000	-	20,584,000
		01		12051130200 雜項收入	20,584,000	-	20,584,000
			01	12051130201 收回以前年度歲出	-	-	-
			02	12051130210 其他雜項收入	20,584,000	-	20,584,000
	039			12051140000 臺北市立天文科學教育館	6,119,000	-	6,119,000
		01		12051140200 雜項收入	6,119,000	-	6,119,000
			02	12051140210 其他雜項收入	6,119,000	-	6,119,000
	040			12051160000 臺北市青少年發展處	1,299,000	-	1,299,000

總決算

別決算表

109年度

單位：新臺幣元

決算數				比較增減數	說明
實現數	應收數	保留數	合計		
217,163,844	894,705	-	218,058,549	124,340,549	
15,984,045	894,705	-	16,878,750	5,594,750	
201,179,799	-	-	201,179,799	118,745,799	
2,179,624	-	-	2,179,624	165,624	
2,179,624	-	-	2,179,624	165,624	
113,609	-	-	113,609	113,609	
2,066,015	-	-	2,066,015	52,015	
427,693	-	-	427,693	-72,307	
427,693	-	-	427,693	-72,307	
11,506	-	-	11,506	11,506	
416,187	-	-	416,187	-83,813	
18,521,550	-	-	18,521,550	-2,062,450	
18,521,550	-	-	18,521,550	-2,062,450	
1,556,925	-	-	1,556,925	1,556,925	
16,964,625	-	-	16,964,625	-3,619,375	
6,122,519	-	-	6,122,519	3,519	
6,122,519	-	-	6,122,519	3,519	
6,122,519	-	-	6,122,519	3,519	
1,143,143	-	-	1,143,143	-155,857	

經常門　　中華民國

科目					預算數		
款	項	目	節	名稱及編號	原預算數	預算增減數	合計
		01		12051160200 雜項收入	1,299,000	-	1,299,000
			01	12051160201 收回以前年度歲出	-	-	-
			02	12051160210 其他雜項收入	1,299,000	-	1,299,000
	041			12051170000 臺北市家庭教育中心	20,000	-	20,000
		01		12051170200 雜項收入	20,000	-	20,000
			01	12051170210 其他雜項收入	20,000	-	20,000
			02	12051170201 收回以前年度歲出	-	-	-
	042			12061300000 臺北市政府產業發展局	4,745,000	-	4,745,000
		01		12061300200 雜項收入	4,745,000	-	4,745,000
			01	12061300201 收回以前年度歲出	-	-	-
			02	12061300210 其他雜項收入	4,745,000	-	4,745,000
	043			12061310000 臺北市動物保護處	1,252,000	-	1,252,000
		01		12061310200 雜項收入	1,252,000	-	1,252,000
			01	12061310201 收回以前年度歲出	-	-	-
			02	12061310204 廢棄物清理費	1,200,000	-	1,200,000
			03	12061310210 其他雜項收入	52,000	-	52,000
	044			12061320000 臺北市市場處	1,834,000	-	1,834,000
		01		12061320200 雜項收入	1,834,000	-	1,834,000
			01	12061320201 收回以前年度歲出	-	-	-

總決算

別決算表

109年度

單位：新臺幣元

決算數				比較增減數	說明
實現數	應收數	保留數	合計		
1,143,143	-	-	1,143,143	-155,857	
127,030	-	-	127,030	127,030	
1,016,113	-	-	1,016,113	-282,887	
28,440	-	-	28,440	8,440	
28,440	-	-	28,440	8,440	
28,000	-	-	28,000	8,000	
440	-	-	440	440	
10,269,813	-	-	10,269,813	5,524,813	
10,269,813	-	-	10,269,813	5,524,813	
2,593,540	-	-	2,593,540	2,593,540	
7,676,273	-	-	7,676,273	2,931,273	
1,475,437	-	-	1,475,437	223,437	
1,475,437	-	-	1,475,437	223,437	
242,059	-	-	242,059	242,059	
1,110,865	-	-	1,110,865	-89,135	
122,513	-	-	122,513	70,513	
2,830,248	-	-	2,830,248	996,248	
2,830,248	-	-	2,830,248	996,248	
308,949	-	-	308,949	308,949	

經常門　　中華民國

科目					預算數		
款	項	目	節	名稱及編號	原預算數	預算增減數	合計
			02	12061320210 其他雜項收入	1,834,000	-	1,834,000
	045			12061330000 臺北市商業處	114,000	-	114,000
		01		12061330200 雜項收入	114,000	-	114,000
			01	12061330201 收回以前年度歲出	-	-	-
			02	12061330210 其他雜項收入	114,000	-	114,000
	046			12071500000 臺北市政府工務局	160,000	-	160,000
		01		12071500200 雜項收入	160,000	-	160,000
			01	12071500201 收回以前年度歲出	100,000	-	100,000
			02	12071500210 其他雜項收入	60,000	-	60,000
	047			12071510000 臺北市政府工務局水利工程處	3,118,000	-	3,118,000
		01		12071510200 雜項收入	3,118,000	-	3,118,000
			01	12071510201 收回以前年度歲出	500,000	-	500,000
			02	12071510210 其他雜項收入	2,618,000	-	2,618,000
	048			12071520000 臺北市政府工務局新建工程處	20,639,000	-	20,639,000
		01		12071520200 雜項收入	20,639,000	-	20,639,000
			01	12071520201 收回以前年度歲出	-	-	-
			02	12071520210 其他雜項收入	20,639,000	-	20,639,000
	049			12071530000 臺北市政府工務局公園路燈工程管理處	145,000	-	145,000
		01		12071530200 雜項收入	145,000	-	145,000

總決算

別決算表

109年度

單位：新臺幣元

決算數				比較增減數	說明
實現數	應收數	保留數	合計		
2,521,299	-	-	2,521,299	687,299	
154,461	-	-	154,461	40,461	
154,461	-	-	154,461	40,461	
27,442	-	-	27,442	27,442	
127,019	-	-	127,019	13,019	
1,809,945	9,740,994	-	11,550,939	11,390,939	
1,809,945	9,740,994	-	11,550,939	11,390,939	
1,769,697	9,740,994	-	11,510,691	11,410,691	
40,248	-	-	40,248	-19,752	
7,072,000	13,750	-	7,085,750	3,967,750	
7,072,000	13,750	-	7,085,750	3,967,750	
1,089,345	-	-	1,089,345	589,345	
5,982,655	13,750	-	5,996,405	3,378,405	
65,672,008	-	-	65,672,008	45,033,008	
65,672,008	-	-	65,672,008	45,033,008	
9,487,369	-	-	9,487,369	9,487,369	
56,184,639	-	-	56,184,639	35,545,639	
2,586,252	-	-	2,586,252	2,441,252	
2,586,252	-	-	2,586,252	2,441,252	

經常門　　中華民國

科目					預算數		
款	項	目	節	名稱及編號	原預算數	預算增減數	合計
			01	12071530201 收回以前年度歲出	-	-	-
			02	12071530210 其他雜項收入	145,000	-	145,000
	050			12071540000 臺北市政府工務局衛生下水道工程處	3,627,000	-	3,627,000
		01		12071540200 雜項收入	3,627,000	-	3,627,000
			01	12071540201 收回以前年度歲出	-	-	-
			02	12071540210 其他雜項收入	3,627,000	-	3,627,000
	051			12071550000 臺北市政府工務局大地工程處	3,136,000	-	3,136,000
		01		12071550200 雜項收入	3,136,000	-	3,136,000
			01	12071550201 收回以前年度歲出	1,500,000	-	1,500,000
			02	12071550210 其他雜項收入	1,636,000	-	1,636,000
	052			12081700000 臺北市政府交通局	306,000	-	306,000
		01		12081700200 雜項收入	306,000	-	306,000
			01	12081700201 收回以前年度歲出	-	-	-
			02	12081700210 其他雜項收入	306,000	-	306,000
	053			12081710000 臺北市停車管理工程處	20,000	-	20,000
		01		12081710200 雜項收入	20,000	-	20,000
			01	12081710201 收回以前年度歲出	-	-	-
			02	12081710210 其他雜項收入	20,000	-	20,000
	054			12081720000 臺北市交通管制工程處	264,000	-	264,000

總決算

別決算表

109年度

單位：新臺幣元

決算數				比較增減數	說明
實現數	應收數	保留數	合計		
961,810	-	-	961,810	961,810	
1,624,442	-	-	1,624,442	1,479,442	
2,881,741	-	-	2,881,741	-745,259	
2,881,741	-	-	2,881,741	-745,259	
680,688	-	-	680,688	680,688	
2,201,053	-	-	2,201,053	-1,425,947	
5,825,497	-	-	5,825,497	2,689,497	
5,825,497	-	-	5,825,497	2,689,497	
658,176	-	-	658,176	-841,824	
5,167,321	-	-	5,167,321	3,531,321	
1,492,596	-	-	1,492,596	1,186,596	
1,492,596	-	-	1,492,596	1,186,596	
20,879	-	-	20,879	20,879	
1,471,717	-	-	1,471,717	1,165,717	
416,025	-	-	416,025	396,025	
416,025	-	-	416,025	396,025	
324,195	-	-	324,195	324,195	
91,830	-	-	91,830	71,830	
567,692	-	-	567,692	303,692	

經常門　　中華民國

科目					預算數		
款	項	目	節	名稱及編號	原預算數	預算增減數	合計
		01		12081720200 雜項收入	264,000	-	264,000
			01	12081720201 收回以前年度歲出	130,000	-	130,000
			02	12081720210 其他雜項收入	134,000	-	134,000
	055			12081730000 臺北市公共運輸處	259,000	-	259,000
		01		12081730200 雜項收入	259,000	-	259,000
			01	12081730201 收回以前年度歲出	-	-	-
			02	12081730210 其他雜項收入	259,000	-	259,000
	056			12081740000 臺北市交通事件裁決所	392,000	-	392,000
		01		12081740200 雜項收入	392,000	-	392,000
			01	12081740201 收回以前年度歲出	-	-	-
			02	12081740210 其他雜項收入	392,000	-	392,000
	057			12091900000 臺北市政府社會局	11,423,000	-	11,423,000
		01		12091900200 雜項收入	11,423,000	-	11,423,000
			01	12091900201 收回以前年度歲出	3,776,000	-	3,776,000
			02	12091900210 其他雜項收入	7,647,000	-	7,647,000
	058			12091910000 臺北市立陽明教養院	1,039,000	-	1,039,000
		01		12091910200 雜項收入	1,039,000	-	1,039,000
			01	12091910201 收回以前年度歲出	-	-	-
			02	12091910210 其他雜項收入	1,039,000	-	1,039,000

總決算

別決算表

109年度

單位：新臺幣元

決算數				比較增減數	說明
實現數	應收數	保留數	合計		
567,692	-	-	567,692	303,692	
406,623	-	-	406,623	276,623	
161,069	-	-	161,069	27,069	
2,866,840	-	-	2,866,840	2,607,840	
2,866,840	-	-	2,866,840	2,607,840	
2,537,483	-	-	2,537,483	2,537,483	
329,357	-	-	329,357	70,357	
379,777	-	-	379,777	-12,223	
379,777	-	-	379,777	-12,223	
160,691	-	-	160,691	160,691	
219,086	-	-	219,086	-172,914	
29,920,401	2,151,288	-	32,071,689	20,648,689	
29,920,401	2,151,288	-	32,071,689	20,648,689	
19,301,614	1,900,688	-	21,202,302	17,426,302	
10,618,787	250,600	-	10,869,387	3,222,387	
1,108,906	-	-	1,108,906	69,906	
1,108,906	-	-	1,108,906	69,906	
5,092	-	-	5,092	5,092	
1,103,814	-	-	1,103,814	64,814	

經常門　　中華民國

科目					預算數		
款	項	目	節	名稱及編號	原預算數	預算增減數	合計
	059			12091920000 臺北市立浩然敬老院	226,000	-	226,000
		01		12091920200 雜項收入	226,000	-	226,000
			01	12091920201 收回以前年度歲出	200,000	-	200,000
			02	12091920210 其他雜項收入	26,000	-	26,000
	060			12091930000 臺北市家庭暴力暨性侵害防治中心	-	-	-
		01		12091930200 雜項收入	-	-	-
			01	12091930201 收回以前年度歲出	-	-	-
			02	12091930210 其他雜項收入	-	-	-
	061			12102100000 臺北市政府勞動局	21,000	-	21,000
		01		12102100200 雜項收入	21,000	-	21,000
			01	12102100201 收回以前年度歲出	-	-	-
			02	12102100210 其他雜項收入	21,000	-	21,000
	062			12102110000 臺北市就業服務處	29,000	-	29,000
		01		12102110200 雜項收入	29,000	-	29,000
			01	12102110201 收回以前年度歲出	-	-	-
			02	12102110210 其他雜項收入	29,000	-	29,000
	063			12102120000 臺北市職能發展學院	2,170,000	-	2,170,000
		01		12102120200 雜項收入	2,170,000	-	2,170,000
			01	12102120201 收回以前年度歲出	-	-	-

總決算

別決算表

109年度

單位：新臺幣元

決算數				比較增減數	說明
實現數	應收數	保留數	合計		
703,084	-	-	703,084	477,084	
703,084	-	-	703,084	477,084	
180,286	-	-	180,286	-19,714	
522,798	-	-	522,798	496,798	
1,061	-	-	1,061	1,061	
1,061	-	-	1,061	1,061	
461	-	-	461	461	
600	-	-	600	600	
481,356	-	-	481,356	460,356	
481,356	-	-	481,356	460,356	
359,396	-	-	359,396	359,396	
121,960	-	-	121,960	100,960	
2,969	-	-	2,969	-26,031	
2,969	-	-	2,969	-26,031	
2,969	-	-	2,969	2,969	
-	-	-	-	-29,000	
5,546,661	-	-	5,546,661	3,376,661	
5,546,661	-	-	5,546,661	3,376,661	
19,696	-	-	19,696	19,696	

經常門　　中華民國

科目					預算數		
款	項	目	節	名稱及編號	原預算數	預算增減數	合計
			02	12102120210 其他雜項收入	2,170,000	-	2,170,000
	064			12102130000 臺北市勞動檢查處	-	-	-
		01		12102130200 雜項收入	-	-	-
			02	12102130201 收回以前年度歲出	-	-	-
	065			12102140000 臺北市勞動力重建運用處	207,000	-	207,000
		01		12102140200 雜項收入	207,000	-	207,000
			01	12102140210 其他雜項收入	207,000	-	207,000
			02	12102140201 收回以前年度歲出	-	-	-
	066			12112300000 臺北市政府警察局	13,131,000	-	13,131,000
		01		12112300200 雜項收入	13,131,000	-	13,131,000
			01	12112300201 收回以前年度歲出	-	-	-
			02	12112300210 其他雜項收入	13,131,000	-	13,131,000
	067			12122700000 臺北市政府衛生局	168,000	-	168,000
		01		12122700200 雜項收入	168,000	-	168,000
			01	12122700201 收回以前年度歲出	-	-	-
			02	12122700210 其他雜項收入	168,000	-	168,000
	068			12122710000 臺北市松山區健康服務中心	-	-	-
		01		12122710200 雜項收入	-	-	-
			02	12122710201 收回以前年度歲出	-	-	-

總決算

別決算表

109年度

單位：新臺幣元

決算數				比較增減數	說明
實現數	應收數	保留數	合計		
5,526,965	-	-	5,526,965	3,356,965	
6,529	-	-	6,529	6,529	
6,529	-	-	6,529	6,529	
6,529	-	-	6,529	6,529	
195,605	-	-	195,605	-11,395	
195,605	-	-	195,605	-11,395	
186,178	-	-	186,178	-20,822	
9,427	-	-	9,427	9,427	
22,173,878	-	-	22,173,878	9,042,878	
22,173,878	-	-	22,173,878	9,042,878	
5,329,816	-	-	5,329,816	5,329,816	
16,844,062	-	-	16,844,062	3,713,062	
1,192,902	-	-	1,192,902	1,024,902	
1,192,902	-	-	1,192,902	1,024,902	
767,176	-	-	767,176	767,176	
425,726	-	-	425,726	257,726	
78,996	-	-	78,996	78,996	
78,996	-	-	78,996	78,996	
78,996	-	-	78,996	78,996	

經常門　　中華民國

科目					預算數		
款	項	目	節	名稱及編號	原預算數	預算增減數	合計
	073			12133000000 臺北市政府環境保護局	255,297,000	-	255,297,000
		01		12133000200 雜項收入	255,297,000	-	255,297,000
			01	12133000201 收回以前年度歲出	1,500,000	-	1,500,000
			02	12133000204 廢棄物清理費	251,780,000	-	251,780,000
			03	12133000210 其他雜項收入	2,017,000	-	2,017,000
	074			12133010000 臺北市政府環境保護局環保稽查大隊	477,000	-	477,000
		01		12133010200 雜項收入	477,000	-	477,000
			01	12133010201 收回以前年度歲出	400,000	-	400,000
			02	12133010210 其他雜項收入	77,000	-	77,000
	075			12133020000 臺北市政府環境保護局內湖垃圾焚化廠	67,259,000	-	67,259,000
		01		12133020200 雜項收入	67,259,000	-	67,259,000
			01	12133020201 收回以前年度歲出	-	-	-
			02	12133020204 廢棄物清理費	67,258,000	-	67,258,000
			03	12133020210 其他雜項收入	1,000	-	1,000
	076			12133030000 臺北市政府環境保護局木柵垃圾焚化廠	115,606,000	-	115,606,000
		01		12133030200 雜項收入	115,606,000	-	115,606,000
			01	12133030201 收回以前年度歲出	-	-	-
			02	12133030204 廢棄物清理費	115,528,000	-	115,528,000
			03	12133030210 其他雜項收入	78,000	-	78,000

總決算

別決算表

109年度

單位：新臺幣元

決算數				比較增減數	說明
實現數	應收數	保留數	合計		
296,018,043	300,728	-	296,318,771	41,021,771	
296,018,043	300,728	-	296,318,771	41,021,771	
2,486,260	227,087	-	2,713,347	1,213,347	
289,657,663	60,131	-	289,717,794	37,937,794	
3,874,120	13,510	-	3,887,630	1,870,630	
475,397	-	-	475,397	-1,603	
475,397	-	-	475,397	-1,603	
363,612	-	-	363,612	-36,388	
111,785	-	-	111,785	34,785	
51,700,299	-	-	51,700,299	-15,558,701	
51,700,299	-	-	51,700,299	-15,558,701	
220,442	-	-	220,442	220,442	
51,458,634	-	-	51,458,634	-15,799,366	
21,223	-	-	21,223	20,223	
93,035,240	-	-	93,035,240	-22,570,760	
93,035,240	-	-	93,035,240	-22,570,760	
159,596	-	-	159,596	159,596	
92,736,602	-	-	92,736,602	-22,791,398	
139,042	-	-	139,042	61,042	

經常門　　中華民國

科目					預算數		
款	項	目	節	名稱及編號	原預算數	預算增減數	合計
	077			12133040000 臺北市政府環境保護局北投垃圾焚化廠	233,431,000	-	233,431,000
		01		12133040200 雜項收入	233,431,000	-	233,431,000
			01	12133040204 廢棄物清理費	233,430,000	-	233,430,000
			02	12133040210 其他雜項收入	1,000	-	1,000
			03	12133040201 收回以前年度歲出	-	-	-
	078			12143200000 臺北市政府都市發展局	14,936,000	-	14,936,000
		01		12143200200 雜項收入	14,936,000	-	14,936,000
			01	12143200201 收回以前年度歲出	8,000	-	8,000
			02	12143200210 其他雜項收入	14,928,000	-	14,928,000
	079			12143210000 臺北市都市更新處	57,000	-	57,000
		01		12143210200 雜項收入	57,000	-	57,000
			01	12143210201 收回以前年度歲出	-	-	-
			02	12143210210 其他雜項收入	57,000	-	57,000
	080			12143220000 臺北市建築管理工程處	3,005,000	-	3,005,000
		01		12143220200 雜項收入	3,005,000	-	3,005,000
			01	12143220201 收回以前年度歲出	50,000	-	50,000
			02	12143220210 其他雜項收入	2,955,000	-	2,955,000
	081			12153400000 臺北市政府文化局	3,846,000	-	3,846,000
		01		12153400200 雜項收入	3,846,000	-	3,846,000

總決算

別決算表

109年度

單位：新臺幣元

決算數				比較增減數	說明
實現數	應收數	保留數	合計		
199,450,675	-	-	199,450,675	-33,980,325	
199,450,675	-	-	199,450,675	-33,980,325	
199,380,759	-	-	199,380,759	-34,049,241	
34,570	-	-	34,570	33,570	
35,346	-	-	35,346	35,346	
16,391,793	-	-	16,391,793	1,455,793	
16,391,793	-	-	16,391,793	1,455,793	
10,091	-	-	10,091	2,091	
16,381,702	-	-	16,381,702	1,453,702	
52,719	-	-	52,719	-4,281	
52,719	-	-	52,719	-4,281	
281	-	-	281	281	
52,438	-	-	52,438	-4,562	
1,573,829	187,761	-	1,761,590	-1,243,410	
1,573,829	187,761	-	1,761,590	-1,243,410	
248,479	-	-	248,479	198,479	
1,325,350	187,761	-	1,513,111	-1,441,889	
19,343,174	8,366	-	19,351,540	15,505,540	
19,343,174	8,366	-	19,351,540	15,505,540	

經常門　　中華民國

科目					預算數		
款	項	目	節	名稱及編號	原預算數	預算增減數	合計
			01	12153400201 收回以前年度歲出	-	-	-
			02	12153400210 其他雜項收入	3,846,000	-	3,846,000
	082			12153410000 臺北市中山堂管理所	456,000	-	456,000
		01		12153410200 雜項收入	456,000	-	456,000
			01	12153410210 其他雜項收入	456,000	-	456,000
	083			12153420000 臺北市立文獻館	225,000	-	225,000
		01		12153420200 雜項收入	225,000	-	225,000
			01	12153420201 收回以前年度歲出	-	-	-
			02	12153420210 其他雜項收入	225,000	-	225,000
	084			12153430000 臺北市立美術館	1,560,000	-	1,560,000
		01		12153430200 雜項收入	1,560,000	-	1,560,000
			01	12153430201 收回以前年度歲出	-	-	-
			02	12153430210 其他雜項收入	1,560,000	-	1,560,000
	085			12153440000 臺北市立交響樂團	9,430,000	-	9,430,000
		01		12153440200 雜項收入	9,430,000	-	9,430,000
			01	12153440201 收回以前年度歲出	-	-	-
			02	12153440210 其他雜項收入	9,430,000	-	9,430,000
	086			12153450000 臺北市立國樂團	12,643,000	-	12,643,000
		01		12153450200 雜項收入	12,643,000	-	12,643,000

總決算

別決算表

109年度

單位：新臺幣元

決算數				比較增減數	說明
實現數	應收數	保留數	合計		
1,683,752	8,366	-	1,692,118	1,692,118	
17,659,422	-	-	17,659,422	13,813,422	
493,011	-	-	493,011	37,011	
493,011	-	-	493,011	37,011	
493,011	-	-	493,011	37,011	
242,251	-	-	242,251	17,251	
242,251	-	-	242,251	17,251	
19,484	-	-	19,484	19,484	
222,767	-	-	222,767	-2,233	
1,853,652	-	-	1,853,652	293,652	
1,853,652	-	-	1,853,652	293,652	
444,618	-	-	444,618	444,618	
1,409,034	-	-	1,409,034	-150,966	
6,799,583	-	-	6,799,583	-2,630,417	
6,799,583	-	-	6,799,583	-2,630,417	
695,177	-	-	695,177	695,177	
6,104,406	-	-	6,104,406	-3,325,594	
8,588,235	-	-	8,588,235	-4,054,765	
8,588,235	-	-	8,588,235	-4,054,765	

經常門　　中華民國

科目					預算數		
款	項	目	節	名稱及編號	原預算數	預算增減數	合計
			01	12153450201 收回以前年度歲出	-	-	-
			02	12153450210 其他雜項收入	12,643,000	-	12,643,000
	087			12153460000 臺北市藝文推廣處	12,399,000	-	12,399,000
		01		12153460200 雜項收入	12,399,000	-	12,399,000
			01	12153460201 收回以前年度歲出	-	-	-
			02	12153460210 其他雜項收入	12,399,000	-	12,399,000
	088			12163600000 臺北市政府消防局	18,907,000	-	18,907,000
		01		12163600200 雜項收入	18,907,000	-	18,907,000
			01	12163600201 收回以前年度歲出	-	-	-
			02	12163600210 其他雜項收入	18,907,000	-	18,907,000
	089			12173700000 臺北翡翠水庫管理局	399,000	-	399,000
		01		12173700200 雜項收入	399,000	-	399,000
			01	12173700201 收回以前年度歲出	-	-	-
			02	12173700210 其他雜項收入	399,000	-	399,000
	090			12183800000 臺北市政府觀光傳播局	17,430,000	-	17,430,000
		01		12183800200 雜項收入	17,430,000	-	17,430,000
			02	12183800210 其他雜項收入	17,430,000	-	17,430,000
	091			12183810000 臺北廣播電臺	35,000	-	35,000
		01		12183810200 雜項收入	35,000	-	35,000

總決算

別決算表

109年度

單位：新臺幣元

決算數				比較增減數	說明
實現數	應收數	保留數	合計		
67,700	-	-	67,700	67,700	
8,520,535	-	-	8,520,535	-4,122,465	
6,181,714	-	-	6,181,714	-6,217,286	
6,181,714	-	-	6,181,714	-6,217,286	
260,027	-	-	260,027	260,027	
5,921,687	-	-	5,921,687	-6,477,313	
21,284,640	70,000	-	21,354,640	2,447,640	
21,284,640	70,000	-	21,354,640	2,447,640	
2,115,924	70,000	-	2,185,924	2,185,924	
19,168,716	-	-	19,168,716	261,716	
436,351	-	-	436,351	37,351	
436,351	-	-	436,351	37,351	
61,220	-	-	61,220	61,220	
375,131	-	-	375,131	-23,869	
16,351,614	665,035	-	17,016,649	-413,351	
16,351,614	665,035	-	17,016,649	-413,351	
16,351,614	665,035	-	17,016,649	-413,351	
8,815	-	-	8,815	-26,185	
8,815	-	-	8,815	-26,185	

經常門　　中華民國

科目					預算數		
款	項	目	節	名稱及編號	原預算數	預算增減數	合計
			01	12183810210 其他雜項收入	35,000	-	35,000
			02	12183810201 收回以前年度歲出	-	-	-
	092			12193900000 臺北市政府地政局	141,090,000	-	141,090,000
		01		12193900200 雜項收入	141,090,000	-	141,090,000
			01	12193900201 收回以前年度歲出	-	-	-
			02	12193900210 其他雜項收入	141,090,000	-	141,090,000
	093			12193910000 臺北市政府地政局土地開發總隊	27,000	-	27,000
		01		12193910200 雜項收入	27,000	-	27,000
			01	12193910201 收回以前年度歲出	-	-	-
			02	12193910210 其他雜項收入	27,000	-	27,000
	094			12193920000 臺北市松山地政事務所	-	-	-
		01		12193920200 雜項收入	-	-	-
			01	12193920201 收回以前年度歲出	-	-	-
			02	12193920210 其他雜項收入	-	-	-
	095			12193930000 臺北市大安地政事務所	-	-	-
		01		12193930200 雜項收入	-	-	-
			01	12193930201 收回以前年度歲出	-	-	-
			02	12193930210 其他雜項收入	-	-	-
	096			12193940000 臺北市中山地政事務所	21,000	-	21,000

總決算

別決算表

109年度

單位：新臺幣元

決算數				比較增減數	說明
實現數	應收數	保留數	合計		
4,237	-	-	4,237	-30,763	
4,578	-	-	4,578	4,578	
140,788,651	-	-	140,788,651	-301,349	
140,788,651	-	-	140,788,651	-301,349	
219,570	-	-	219,570	219,570	
140,569,081	-	-	140,569,081	-520,919	
179,872	-	-	179,872	152,872	
179,872	-	-	179,872	152,872	
171,472	-	-	171,472	171,472	
8,400	-	-	8,400	-18,600	
243,594	-	-	243,594	243,594	
243,594	-	-	243,594	243,594	
241,518	-	-	241,518	241,518	
2,076	-	-	2,076	2,076	
8,503	-	-	8,503	8,503	
8,503	-	-	8,503	8,503	
7,571	-	-	7,571	7,571	
932	-	-	932	932	
40,620	-	-	40,620	19,620	

經常門　　中華民國

科目					預算數		
款	項	目	節	名稱及編號	原預算數	預算增減數	合計
		01		12193940200 雜項收入	21,000	-	21,000
			01	12193940201 收回以前年度歲出	-	-	-
			02	12193940210 其他雜項收入	21,000	-	21,000
	097			12193950000 臺北市古亭地政事務所	-	-	-
		01		12193950200 雜項收入	-	-	-
			01	12193950201 收回以前年度歲出	-	-	-
			02	12193950210 其他雜項收入	-	-	-
	098			12193960000 臺北市建成地政事務所	32,000	-	32,000
		01		12193960200 雜項收入	32,000	-	32,000
			01	12193960201 收回以前年度歲出	-	-	-
			02	12193960210 其他雜項收入	32,000	-	32,000
	099			12193970000 臺北市士林地政事務所	57,000	-	57,000
		01		12193970200 雜項收入	57,000	-	57,000
			01	12193970201 收回以前年度歲出	-	-	-
			02	12193970210 其他雜項收入	57,000	-	57,000
	100			12204100000 臺北市政府兵役局	12,000	-	12,000
		01		12204100200 雜項收入	12,000	-	12,000
			01	12204100201 收回以前年度歲出	-	-	-
			02	12204100210 其他雜項收入	12,000	-	12,000

總決算

別決算表

109年度

單位：新臺幣元

決算數				比較增減數	說明
實現數	應收數	保留數	合計		
40,620	-	-	40,620	19,620	
657	-	-	657	657	
39,963	-	-	39,963	18,963	
84,261	-	-	84,261	84,261	
84,261	-	-	84,261	84,261	
48,138	-	-	48,138	48,138	
36,123	-	-	36,123	36,123	
51,527	-	-	51,527	19,527	
51,527	-	-	51,527	19,527	
27,331	-	-	27,331	27,331	
24,196	-	-	24,196	-7,804	
23,120	-	-	23,120	-33,880	
23,120	-	-	23,120	-33,880	
667	-	-	667	667	
22,453	-	-	22,453	-34,547	
20,309	-	-	20,309	8,309	
20,309	-	-	20,309	8,309	
2,709	-	-	2,709	2,709	
17,600	-	-	17,600	5,600	

經常門　　中華民國

科目					預算數		
款	項	目	節	名稱及編號	原預算數	預算增減數	合計
	101			12214200000 臺北自來水事業處	-	-	-
		01		12214200200 雜項收入	-	-	-
			02	12214200201 收回以前年度歲出	-	-	-
	102			12224300000 臺北市政府體育局	453,000	-	453,000
		01		12224300200 雜項收入	453,000	-	453,000
			01	12224300201 收回以前年度歲出	-	-	-
			02	12224300210 其他雜項收入	453,000	-	453,000
	103			12234400000 臺北市政府資訊局	177,000	-	177,000
		01		12234400200 雜項收入	177,000	-	177,000
			01	12234400210 其他雜項收入	177,000	-	177,000
			02	12234400201 收回以前年度歲出	-	-	-
	104			12244500000 臺北市政府法務局	265,000	-	265,000
		01		12244500200 雜項收入	265,000	-	265,000
			01	12244500201 收回以前年度歲出	-	-	-
			02	12244500210 其他雜項收入	265,000	-	265,000
	105			12291010000 臺北市政府捷運工程局	1,125,920,000	-	1,125,920,000
		01		12291010200 雜項收入	1,125,920,000	-	1,125,920,000
			01	12291010201 收回以前年度歲出	-	-	-
			02	12291010210 其他雜項收入	1,125,920,000	-	1,125,920,000

總決算

別決算表

109年度

單位：新臺幣元

決算數				比較增減數	說明
實現數	應收數	保留數	合計		
45	-	-	45	45	
45	-	-	45	45	
45	-	-	45	45	
2,163,630	-	-	2,163,630	1,710,630	
2,163,630	-	-	2,163,630	1,710,630	
368,075	-	-	368,075	368,075	
1,795,555	-	-	1,795,555	1,342,555	
533,641	-	-	533,641	356,641	
533,641	-	-	533,641	356,641	
109,679	-	-	109,679	-67,321	
423,962	-	-	423,962	423,962	
457,611	-	-	457,611	192,611	
457,611	-	-	457,611	192,611	
195,111	-	-	195,111	195,111	
262,500	-	-	262,500	-2,500	
1,125,943,822	-	-	1,125,943,822	23,822	
1,125,943,822	-	-	1,125,943,822	23,822	
23,822	-	-	23,822	23,822	
1,125,920,000	-	-	1,125,920,000	-	

經常門　　中華民國

科目					預算數		
款	項	目	節	名稱及編號	原預算數	預算增減數	合計
	106			12020090000 臺北市都市計畫委員會	-	-	-
		01		12020090200 雜項收入	-	-	-
			01	12020090201 收回以前年度歲出	-	-	-
	107			12030670000 臺北市中正區戶政事務所	-	-	-
		01		12030670200 雜項收入	-	-	-
			01	12030670201 收回以前年度歲出	-	-	-
			02	12030670210 其他雜項收入	-	-	-
	108			12030700000 臺北市內湖區戶政事務所	-	-	-
		01		12030700200 雜項收入	-	-	-
			01	12030700210 其他雜項收入	-	-	-
	109			12030710000 臺北市士林區戶政事務所	-	-	-
		01		12030710200 雜項收入	-	-	-
			01	12030710201 收回以前年度歲出	-	-	-
			02	12030710210 其他雜項收入	-	-	-
	110			12122730000 臺北市大安區健康服務中心	-	-	-
		01		12122730200 雜項收入	-	-	-
			01	12122730201 收回以前年度歲出	-	-	-
	111			12122740000 臺北市中山區健康服務中心	-	-	-
		01		12122740200 雜項收入	-	-	-

總決算

別決算表

109年度

單位：新臺幣元

決算數				比較增減數	說明
實現數	應收數	保留數	合計		
23,020	-	-	23,020	23,020	
23,020	-	-	23,020	23,020	
23,020	-	-	23,020	23,020	
5,886	-	-	5,886	5,886	
5,886	-	-	5,886	5,886	
3,812	-	-	3,812	3,812	
2,074	-	-	2,074	2,074	
1,715	-	-	1,715	1,715	
1,715	-	-	1,715	1,715	
1,715	-	-	1,715	1,715	
60,608	-	-	60,608	60,608	
60,608	-	-	60,608	60,608	
60,162	-	-	60,162	60,162	
446	-	-	446	446	
12,876	-	-	12,876	12,876	
12,876	-	-	12,876	12,876	
12,876	-	-	12,876	12,876	
75,946	-	-	75,946	75,946	
75,946	-	-	75,946	75,946	

經常門　　中華民國

科目					預算數		
款	項	目	節	名稱及編號	原預算數	預算增減數	合計
			01	12122740201 收回以前年度歲出	-	-	-
	112			12122760000 臺北市大同區健康服務中心	-	-	-
		01		12122760200 雜項收入	-	-	-
			01	12122760201 收回以前年度歲出	-	-	-
	113			12122780000 臺北市文山區健康服務中心	-	-	-
		01		12122780200 雜項收入	-	-	-
			01	12122780210 其他雜項收入	-	-	-
	114			12122800000 臺北市內湖區健康服務中心	-	-	-
		01		12122800200 雜項收入	-	-	-
			01	12122800201 收回以前年度歲出	-	-	-
	115			12291080000 臺北市政府捷運工程局第二區工程處	-	-	-
		01		12291080200 雜項收入	-	-	-
			01	12291080210 其他雜項收入	-	-	-

總決算

別決算表

109年度

單位：新臺幣元

決算數				比較增減數	說明
實現數	應收數	保留數	合計		
75,946	-	-	75,946	75,946	
22,410	-	-	22,410	22,410	
22,410	-	-	22,410	22,410	
22,410	-	-	22,410	22,410	
4,684	-	-	4,684	4,684	
4,684	-	-	4,684	4,684	
4,684	-	-	4,684	4,684	
12,996	-	-	12,996	12,996	
12,996	-	-	12,996	12,996	
12,996	-	-	12,996	12,996	
900	-	-	900	900	
900	-	-	900	900	
900	-	-	900	900	

資本門　　中華民國

科目					預算數		
款	項	目	節	名稱及編號	原預算數	預算增減數	合計
				資本門合計	1,956,476,000	-	1,956,476,000
04				07000000000 財產收入	1,956,476,000	-	1,956,476,000
	038			07040900000 臺北市政府財政局	221,770,000	-	221,770,000
		02		07040900200 財產售價	221,770,000	-	221,770,000
			01	07040900201 土地售價*	221,770,000	-	221,770,000
			02	07040900202 土地以外不動產售價*	-	-	-
	047			07061320000 臺北市市場處	236,208,000	-	236,208,000
		02		07061320200 財產售價	236,208,000	-	236,208,000
			01	07061320202 土地以外不動產售價*	236,208,000	-	236,208,000
	050			07071510000 臺北市政府工務局水利工程處	-	-	-
		03		07071510200 財產售價	-	-	-
			01	07071510201 土地售價*	-	-	-
	051			07071520000 臺北市政府工務局新建工程處	-	-	-
		02		07071520200 財產售價	-	-	-
			01	07071520201 土地售價*	-	-	-
	058			07081730000 臺北市公共運輸處	526,800,000	-	526,800,000
		02		07081730200 財產售價	10,000,000	-	10,000,000
			01	07081730201 土地售價*	10,000,000	-	10,000,000
		03		07081730400 投資收回	516,800,000	-	516,800,000

總決算

別決算表

109年度

單位：新臺幣元

決算數				比較增減數	說明
實現數	應收數	保留數	合計		
2,362,093,664	3,907,200	-	2,366,000,864	409,524,864	
2,362,093,664	3,907,200	-	2,366,000,864	409,524,864	
340,834,963	-	-	340,834,963	119,064,963	
340,834,963	-	-	340,834,963	119,064,963	
328,795,012	-	-	328,795,012	107,025,012	
12,039,951	-	-	12,039,951	12,039,951	
231,446,400	3,907,200	-	235,353,600	-854,400	
231,446,400	3,907,200	-	235,353,600	-854,400	
231,446,400	3,907,200	-	235,353,600	-854,400	
44,345,000	-	-	44,345,000	44,345,000	
44,345,000	-	-	44,345,000	44,345,000	
44,345,000	-	-	44,345,000	44,345,000	
13,819	-	-	13,819	13,819	
13,819	-	-	13,819	13,819	
13,819	-	-	13,819	13,819	
573,447,071	-	-	573,447,071	46,647,071	
10,000,000	-	-	10,000,000	-	
10,000,000	-	-	10,000,000	-	
563,447,071	-	-	563,447,071	46,647,071	

資本門　　中華民國

科目					預算數		
款	項	目	節	名稱及編號	原預算數	預算增減數	合計
			01	07081730401 營業資本收回*	516,800,000	-	516,800,000
	082			07133000000 臺北市政府環境保護局	3,092,000	-	3,092,000
		02		07133000200 財產售價	3,092,000	-	3,092,000
			01	07133000202 土地以外不動產售價*	3,092,000	-	3,092,000
	084			07133020000 臺北市政府環境保護局內湖垃圾焚化廠	30,407,000	-	30,407,000
		02		07133020200 財產售價	30,407,000	-	30,407,000
			01	07133020202 土地以外不動產售價*	30,407,000	-	30,407,000
	085			07133030000 臺北市政府環境保護局木柵垃圾焚化廠	110,463,000	-	110,463,000
		01		07133030200 財產售價	110,463,000	-	110,463,000
			01	07133030202 土地以外不動產售價*	110,463,000	-	110,463,000
	086			07133040000 臺北市政府環境保護局北投垃圾焚化廠	229,459,000	-	229,459,000
		02		07133040200 財產售價	229,459,000	-	229,459,000
			01	07133040202 土地以外不動產售價*	229,459,000	-	229,459,000
	097			07173700000 臺北翡翠水庫管理局	598,277,000	-	598,277,000
		02		07173700200 財產售價	598,277,000	-	598,277,000
			01	07173700202 土地以外不動產售價*	598,277,000	-	598,277,000

總決算

別決算表

109年度

單位：新臺幣元

決算數				比較增減數	說明
實現數	應收數	保留數	合計		
563,447,071	-	-	563,447,071	46,647,071	
4,134,497	-	-	4,134,497	1,042,497	
4,134,497	-	-	4,134,497	1,042,497	
4,134,497	-	-	4,134,497	1,042,497	
33,169,361	-	-	33,169,361	2,762,361	
33,169,361	-	-	33,169,361	2,762,361	
33,169,361	-	-	33,169,361	2,762,361	
112,800,676	-	-	112,800,676	2,337,676	
112,800,676	-	-	112,800,676	2,337,676	
112,800,676	-	-	112,800,676	2,337,676	
259,823,885	-	-	259,823,885	30,364,885	
259,823,885	-	-	259,823,885	30,364,885	
259,823,885	-	-	259,823,885	30,364,885	
762,077,992	-	-	762,077,992	163,800,992	
762,077,992	-	-	762,077,992	163,800,992	
762,077,992	-	-	762,077,992	163,800,992	

本 頁 空 白

歳出政事別
決算表

歳出政事別
決算表

經常門　　中華民國

科目				預算數		
款	項	目	名稱及編號	原預算數	預算增減數	合計
			經資門總計	168,002,430,000	3,818,939,000	171,821,369,000
			經常門合計	136,790,237,000	4,245,096,721	141,035,333,721
01			32000000000 行政支出	1,931,416,000	14,197,895	1,945,613,895
	01		32020020000 臺北市政府秘書處	258,333,000	-1,020,060	257,312,940
		01	32020020100 一般行政	230,239,000	-	230,239,000
		02	32020020200 市政綜理業務	5,941,000	-	5,941,000
		03	32020020400 聯合服務	3,437,000	-	3,437,000
		04	32020025700 公共關係業務	14,816,000	-	14,816,000
		05	32020029800 第一預備金	3,900,000	-1,020,060	2,879,940
	02		32020030000 臺北市市政大樓公共事務管理中心	299,453,000	2,198,000	301,651,000
		01	32020030100 一般行政	110,994,000	1,600,000	112,594,000
		02	32020030600 市政大樓公管業務	186,069,000	598,000	186,667,000
		03	32020036200 接受補助業務支出	2,390,000	-	2,390,000
	03		32020040000 臺北市政府主計處	167,592,000	-281,898	167,310,102
		01	32020040100 一般行政	156,184,000	62,021	156,246,021
		02	32020040800 歲計會計業務	5,478,000	200,000	5,678,000
		03	32020041000 統計業務	5,330,000	-	5,330,000
		04	32020049800 第一預備金	600,000	-543,919	56,081
	04		32020050000 臺北市政府人事處	128,099,000	3,828,281	131,927,281
		01	32020050100 一般行政	94,006,000	3,828,281	97,834,281
		02	32020051200 組織及管理	723,000	-	723,000
		03	32020051400 任免考試	5,966,000	-	5,966,000
		04	32020051600 考核訓練	4,044,000	-	4,044,000

總決算

別決算表

109年度

單位：新臺幣元

決算數				比較增減數	說明
實現數	應付數	保留數	合計		
159,153,389,298	828,724,560	5,519,650,019	165,501,763,877	-6,319,605,123	
134,410,035,127	138,308,412	1,506,542,472	136,054,886,011	-4,980,447,710	
1,757,993,429	9,345,370	68,401,948	1,835,740,747	-109,873,148	
235,454,344	-	113,330	235,567,674	-21,745,266	
214,032,610	-	-	214,032,610	-16,206,390	
5,897,866	-	-	5,897,866	-43,134	
3,361,421	-	-	3,361,421	-75,579	
12,162,447	-	113,330	12,275,777	-2,540,223	
-	-	-	-	-2,879,940	
297,057,997	-	-	297,057,997	-4,593,003	
111,331,823	-	-	111,331,823	-1,262,177	
183,502,410	-	-	183,502,410	-3,164,590	
2,223,764	-	-	2,223,764	-166,236	
161,827,071	-	-	161,827,071	-5,483,031	
151,108,928	-	-	151,108,928	-5,137,093	
5,513,092	-	-	5,513,092	-164,908	
5,205,051	-	-	5,205,051	-124,949	
-	-	-	-	-56,081	
124,380,129	-	-	124,380,129	-7,547,152	
96,549,628	-	-	96,549,628	-1,284,653	
494,825	-	-	494,825	-228,175	
5,862,410	-	-	5,862,410	-103,590	
3,922,439	-	-	3,922,439	-121,561	

科目				預算數		
款	項	目	名稱及編號	原預算數	預算增減數	合計
		05	32020051800 待遇福利退休撫卹業務	6,729,000	-	6,729,000
		06	32020052000 人事資訊業務	16,331,000	-	16,331,000
		07	32020059800 第一預備金	300,000	-	300,000
	05		32020060000 臺北市政府政風處	65,744,000	5,521,891	71,265,891
		01	32020060100 一般行政	60,387,000	5,550,000	65,937,000
		02	32020062200 政風組織及維護管理	331,000	-	331,000
		03	32020062400 端正政風	991,000	-	991,000
		04	32020062500 貪瀆預防	3,835,000	-	3,835,000
		05	32020069800 第一預備金	200,000	-28,109	171,891
	06		32020080000 臺北市政府研究發展考核委員會	204,152,000	2,652,842	206,804,842
		01	32020080100 一般行政	105,242,000	2,900,000	108,142,000
		02	32020082600 研究發展	5,984,000	-	5,984,000
		03	32020082800 管制及考核	481,000	-	481,000
		04	32020083100 服務精進	527,000	-	527,000
		05	32020083300 公文及圖資管理	1,694,000	-	1,694,000
		06	32020083400 計畫作業	1,084,000	-	1,084,000
		07	32020083600 話務管理	88,340,000	-	88,340,000
		08	32020089800 第一預備金	800,000	-247,158	552,842
	07		32234400000 臺北市政府資訊局	650,783,000	-	650,783,000
		01	32234400100 一般行政	127,648,000	-	127,648,000
		02	32234403800 資訊管理業務	487,955,000	471,742	488,426,742
		03	32234406200 接受補助業務支出	33,380,000	-	33,380,000
		04	32234409800 第一預備金	1,800,000	-471,742	1,328,258

總決算

別決算表

109年度

單位：新臺幣元

決算數				比較增減數	說明
實現數	應付數	保留數	合計		
2,135,467	-	-	2,135,467	-4,593,533	
15,415,360	-	-	15,415,360	-915,640	
-	-	-	-	-300,000	
68,998,069	-	878,000	69,876,069	-1,389,822	
65,425,787	-	-	65,425,787	-511,213	
328,314	-	-	328,314	-2,686	
296,000	-	-	296,000	-695,000	
2,947,968	-	878,000	3,825,968	-9,032	
-	-	-	-	-171,891	
198,503,739	-	1,240,108	199,743,847	-7,060,995	
105,648,355	-	-	105,648,355	-2,493,645	
3,766,424	-	1,240,108	5,006,532	-977,468	
316,078	-	-	316,078	-164,922	
256,440	-	-	256,440	-270,560	
1,342,395	-	-	1,342,395	-351,605	
996,852	-	-	996,852	-87,148	
86,177,195	-	-	86,177,195	-2,162,805	
-	-	-	-	-552,842	
519,844,549	9,345,370	65,916,744	595,106,663	-55,676,337	
114,633,987	-	-	114,633,987	-13,014,013	
371,844,062	9,345,370	65,916,744	447,106,176	-41,320,566	
33,366,500	-	-	33,366,500	-13,500	
-	-	-	-	-1,328,258	

經常門　　中華民國

科目				預算數		
款	項	目	名稱及編號	原預算數	預算增減數	合計
	08		32244500000 臺北市政府法務局	157,260,000	1,298,839	158,558,839
		01	32244500100 一般行政	141,247,000	1,016,067	142,263,067
		02	32244504000 訴願審議業務	3,056,000	-	3,056,000
		03	32244504200 法規業務	2,769,000	254,785	3,023,785
		04	32244504400 國家賠償業務	1,725,000	-	1,725,000
		05	32244504600 消保業務	2,632,000	-	2,632,000
		06	32244504800 採購爭議處理	4,631,000	-	4,631,000
		07	32244506200 接受補助業務支出	380,000	469,000	849,000
		08	32244509800 第一預備金	820,000	-441,013	378,987
02			33000000000 立法支出	839,893,000	-	839,893,000
	01		33010010000 臺北市議會	839,893,000	-	839,893,000
		01	33010010100 一般行政	286,648,000	-	286,648,000
		02	33010010200 議事業務	510,896,000	-	510,896,000
		03	33010015700 公共關係業務	35,669,000	-	35,669,000
		04	33010019800 第一預備金	6,680,000	-	6,680,000
03			37000000000 民政支出	8,594,725,000	112,305,267	8,707,030,267
	01		37020100000 臺北市政府原住民族事務委員會	233,627,000	13,647,000	247,274,000
		01	37020100100 一般行政	39,755,000	700,000	40,455,000
		02	37020100200 綜合企劃業務	4,125,000	-	4,125,000
		03	37020100400 原住民教育文化業務	63,622,000	-	63,622,000
		04	37020100600 原住民經濟建設業務	17,458,000	2,627,000	20,085,000
		05	37020100800 原住民社會福利業務	108,167,000	-	108,167,000
		06	37020106200 接受補助業務支出	-	10,711,000	10,711,000

總決算

別決算表

109年度

單位：新臺幣元

決算數				比較增減數	說明
實現數	應付數	保留數	合計		
151,927,531	-	253,766	152,181,297	-6,377,542	
140,744,142	-	-	140,744,142	-1,518,925	
2,293,471	-	-	2,293,471	-762,529	
1,868,599	-	-	1,868,599	-1,155,186	
1,452,990	-	-	1,452,990	-272,010	
2,431,448	-	-	2,431,448	-200,552	
2,542,200	-	-	2,542,200	-2,088,800	
594,681	-	253,766	848,447	-553	
-	-	-	-	-378,987	
669,708,663	-	19,008,197	688,716,860	-151,176,140	
669,708,663	-	19,008,197	688,716,860	-151,176,140	
226,300,383	-	-	226,300,383	-60,347,617	
427,733,081	-	7,408,197	435,141,278	-75,754,722	
15,675,199	-	11,600,000	27,275,199	-8,393,801	
-	-	-	-	-6,680,000	
8,361,818,487	-	9,395,203	8,371,213,690	-335,816,577	
224,986,371	-	-	224,986,371	-22,287,629	
39,917,953	-	-	39,917,953	-537,047	
3,794,200	-	-	3,794,200	-330,800	
57,921,740	-	-	57,921,740	-5,700,260	
18,931,884	-	-	18,931,884	-1,153,116	
94,998,287	-	-	94,998,287	-13,168,713	
9,422,307	-	-	9,422,307	-1,288,693	

經常門　　中華民國

科目				預算數		
款	項	目	名稱及編號	原預算數	預算增減數	合計
		07	37020109800 第一預備金	500,000	-391,000	109,000
	02		37020310000 臺北市松山區公所	206,325,000	-119,363	206,205,637
		01	37020310100 一般行政	122,527,000	716,158	123,243,158
		02	37020315400 區政業務	73,877,000	-35,521	73,841,479
		03	37020316200 接受補助業務支出	9,121,000	-	9,121,000
		04	37020319800 第一預備金	800,000	-800,000	-
	03		37020320000 臺北市信義區公所	216,038,000	1,366,542	217,404,542
		01	37020320100 一般行政	129,976,000	2,114,183	132,090,183
		02	37020325400 區政業務	84,813,000	52,359	84,865,359
		03	37020326200 接受補助業務支出	449,000	-	449,000
		04	37020329800 第一預備金	800,000	-800,000	-
	04		37020330000 臺北市大安區公所	256,338,000	-1,184,544	255,153,456
		01	37020330100 一般行政	157,048,000	280,821	157,328,821
		02	37020335400 區政業務	98,041,000	-665,844	97,375,156
		03	37020336200 接受補助業務支出	449,000	-	449,000
		04	37020339800 第一預備金	800,000	-799,521	479
	05		37020340000 臺北市中山區公所	236,652,000	5,108,511	241,760,511
		01	37020340100 一般行政	133,686,000	6,176,137	139,862,137
		02	37020345400 區政業務	87,774,000	-267,626	87,506,374
		03	37020346200 接受補助業務支出	14,392,000	-	14,392,000
		04	37020349800 第一預備金	800,000	-800,000	-
	06		37020350000 臺北市中正區公所	171,346,000	699,060	172,045,060
		01	37020350100 一般行政	113,436,000	1,532,000	114,968,000

總決算

別決算表

109年度

單位：新臺幣元

決算數				比較增減數	說明
實現數	應付數	保留數	合計		
-	-	-	-	-109,000	
202,385,672	-	-	202,385,672	-3,819,965	
122,272,515	-	-	122,272,515	-970,643	
71,009,462	-	-	71,009,462	-2,832,017	
9,103,695	-	-	9,103,695	-17,305	
-	-	-	-	-	
214,980,772	-	-	214,980,772	-2,423,770	
131,945,692	-	-	131,945,692	-144,491	
82,586,580	-	-	82,586,580	-2,278,779	
448,500	-	-	448,500	-500	
-	-	-	-	-	
246,239,421	-	-	246,239,421	-8,914,035	
152,648,273	-	-	152,648,273	-4,680,548	
93,142,648	-	-	93,142,648	-4,232,508	
448,500	-	-	448,500	-500	
-	-	-	-	-479	
236,519,084	-	-	236,519,084	-5,241,427	
138,936,146	-	-	138,936,146	-925,991	
83,468,091	-	-	83,468,091	-4,038,283	
14,114,847	-	-	14,114,847	-277,153	
-	-	-	-	-	
167,868,015	-	-	167,868,015	-4,177,045	
113,144,682	-	-	113,144,682	-1,823,318	

經常門　　中華民國

科目				預算數		
款	項	目	名稱及編號	原預算數	預算增減數	合計
		02	37020355400 區政業務	56,661,000	-49,851	56,611,149
		03	37020356200 接受補助業務支出	449,000	-	449,000
		04	37020359800 第一預備金	800,000	-783,089	16,911
	07		37020360000 臺北市大同區公所	149,853,000	3,196,778	153,049,778
		01	37020360100 一般行政	98,021,000	3,939,740	101,960,740
		02	37020365400 區政業務	47,398,000	-	47,398,000
		03	37020366200 接受補助業務支出	3,634,000	-	3,634,000
		04	37020369800 第一預備金	800,000	-742,962	57,038
	08		37020370000 臺北市萬華區公所	202,605,000	1,461,394	204,066,394
		01	37020370100 一般行政	131,589,000	2,745,067	134,334,067
		02	37020375400 區政業務	69,767,000	-485,312	69,281,688
		03	37020376200 接受補助業務支出	449,000	-	449,000
		04	37020379800 第一預備金	800,000	-798,361	1,639
	09		37020380000 臺北市文山區公所	236,451,000	-1,098,471	235,352,529
		01	37020380100 一般行政	143,832,000	-	143,832,000
		02	37020385400 區政業務	91,370,000	-299,894	91,070,106
		03	37020386200 接受補助業務支出	449,000	-	449,000
		04	37020389800 第一預備金	800,000	-798,577	1,423
	10		37020390000 臺北市南港區公所	139,760,000	1,960,359	141,720,359
		01	37020390100 一般行政	93,827,000	918,355	94,745,355
		02	37020395400 區政業務	43,607,000	-	43,607,000
		03	37020396200 接受補助業務支出	1,526,000	1,360,000	2,886,000
		04	37020399800 第一預備金	800,000	-317,996	482,004

總決算

別決算表

109年度

單位：新臺幣元

決算數				比較增減數	說明
實現數	應付數	保留數	合計		
54,274,833	-	-	54,274,833	-2,336,316	
448,500	-	-	448,500	-500	
-	-	-	-	-16,911	
150,350,973	-	-	150,350,973	-2,698,805	
100,857,603	-	-	100,857,603	-1,103,137	
45,864,532	-	-	45,864,532	-1,533,468	
3,628,838	-	-	3,628,838	-5,162	
-	-	-	-	-57,038	
199,319,757	-	-	199,319,757	-4,746,637	
133,223,977	-	-	133,223,977	-1,110,090	
65,647,280	-	-	65,647,280	-3,634,408	
448,500	-	-	448,500	-500	
-	-	-	-	-1,639	
228,933,040	-	-	228,933,040	-6,419,489	
142,427,663	-	-	142,427,663	-1,404,337	
86,056,877	-	-	86,056,877	-5,013,229	
448,500	-	-	448,500	-500	
-	-	-	-	-1,423	
137,440,051	-	-	137,440,051	-4,280,308	
94,115,401	-	-	94,115,401	-629,954	
40,549,716	-	-	40,549,716	-3,057,284	
2,774,934	-	-	2,774,934	-111,066	
-	-	-	-	-482,004	

經常門　　中華民國

科目				預算數		
款	項	目	名稱及編號	原預算數	預算增減數	合計
	11		37020400000 臺北市內湖區公所	220,484,000	-737,569	219,746,431
		01	37020400100 一般行政	131,572,000	187,500	131,759,500
		02	37020405400 區政業務	81,555,000	-130,601	81,424,399
		03	37020406200 接受補助業務支出	6,557,000	-	6,557,000
		04	37020409800 第一預備金	800,000	-794,468	5,532
	12		37020410000 臺北市士林區公所	255,835,000	5,348,623	261,183,623
		01	37020410100 一般行政	156,256,000	6,096,556	162,352,556
		02	37020415400 區政業務	98,330,000	-58,073	98,271,927
		03	37020416200 接受補助業務支出	449,000	-	449,000
		04	37020419800 第一預備金	800,000	-689,860	110,140
	13		37020420000 臺北市北投區公所	213,976,000	2,974,069	216,950,069
		01	37020420100 一般行政	131,019,000	4,104,655	135,123,655
		02	37020425400 區政業務	81,708,000	-331,142	81,376,858
		03	37020426200 接受補助業務支出	449,000	-	449,000
		04	37020429800 第一預備金	800,000	-799,444	556
	14		37030600000 臺北市政府民政局	860,361,000	-770,460	859,590,540
		01	37030600100 一般行政	187,508,000	-	187,508,000
		02	37030601000 區里行政	2,170,000	-	2,170,000
		03	37030601200 自治業務	150,905,000	1,437,341	152,342,341
		04	37030601400 人口行政	501,334,000	928,893	502,262,893
		05	37030605500 戶政業務	11,444,000	3,045,600	14,489,600
		06	37030606200 接受補助業務支出	-	734,000	734,000
		07	37030609800 第一預備金	7,000,000	-6,916,294	83,706

總決算

別決算表

109年度

單位：新臺幣元

決算數				比較增減數	說明
實現數	應付數	保留數	合計		
213,953,128	-	-	213,953,128	-5,793,303	
130,066,690	-	-	130,066,690	-1,692,810	
77,344,832	-	-	77,344,832	-4,079,567	
6,541,606	-	-	6,541,606	-15,394	
-	-	-	-	-5,532	
257,192,124	-	-	257,192,124	-3,991,499	
160,630,388	-	-	160,630,388	-1,722,168	
96,113,236	-	-	96,113,236	-2,158,691	
448,500	-	-	448,500	-500	
-	-	-	-	-110,140	
213,680,912	-	-	213,680,912	-3,269,157	
134,036,618	-	-	134,036,618	-1,087,037	
79,195,794	-	-	79,195,794	-2,181,064	
448,500	-	-	448,500	-500	
-	-	-	-	-556	
731,360,140	-	4,657,053	736,017,193	-123,573,347	
174,038,922	-	-	174,038,922	-13,469,078	
2,071,688	-	1,691	2,073,379	-96,621	
144,530,728	-	1,072,762	145,603,490	-6,738,851	
399,415,459	-	537,000	399,952,459	-102,310,434	
10,569,543	-	3,045,600	13,615,143	-874,457	
733,800	-	-	733,800	-200	
-	-	-	-	-83,706	

經常門　　中華民國

科目				預算數		
款	項	目	名稱及編號	原預算數	預算增減數	合計
	15		37030630000 臺北市松山區戶政事務所	61,972,000	5,510,000	67,482,000
		01	37030630100 一般行政	60,199,000	5,510,000	65,709,000
		02	37030635500 戶政業務	1,773,000	-	1,773,000
	16		37030640000 臺北市信義區戶政事務所	67,489,000	4,863,000	72,352,000
		01	37030640100 一般行政	65,368,000	4,863,000	70,231,000
		02	37030645500 戶政業務	2,121,000	-	2,121,000
	17		37030650000 臺北市大安區戶政事務所	95,677,000	5,727,284	101,404,284
		01	37030650100 一般行政	92,587,000	5,727,284	98,314,284
		02	37030655500 戶政業務	3,090,000	-	3,090,000
	18		37030660000 臺北市中山區戶政事務所	69,011,000	4,360,000	73,371,000
		01	37030660100 一般行政	67,043,000	4,360,000	71,403,000
		02	37030665500 戶政業務	1,968,000	-	1,968,000
	19		37030670000 臺北市中正區戶政事務所	55,707,000	1,537,944	57,244,944
		01	37030670100 一般行政	53,814,000	1,537,944	55,351,944
		02	37030675500 戶政業務	1,893,000	-	1,893,000
	20		37030680000 臺北市大同區戶政事務所	44,652,000	277,174	44,929,174
		01	37030680100 一般行政	43,051,000	277,174	43,328,174
		02	37030685500 戶政業務	1,601,000	-	1,601,000
	21		37030690000 臺北市南港區戶政事務所	38,565,000	1,783,202	40,348,202
		01	37030690100 一般行政	37,080,000	1,783,202	38,863,202
		02	37030695500 戶政業務	1,485,000	-	1,485,000
	22		37030700000 臺北市內湖區戶政事務所	61,327,000	4,589,311	65,916,311
		01	37030700100 一般行政	59,016,000	4,589,311	63,605,311

總決算

別決算表

109年度

單位：新臺幣元

決算數				比較增減數	說明
實現數	應付數	保留數	合計		
67,072,159	-	-	67,072,159	-409,841	
65,318,968	-	-	65,318,968	-390,032	
1,753,191	-	-	1,753,191	-19,809	
71,817,516	-	-	71,817,516	-534,484	
69,729,153	-	-	69,729,153	-501,847	
2,088,363	-	-	2,088,363	-32,637	
100,870,319	-	-	100,870,319	-533,965	
97,899,695	-	-	97,899,695	-414,589	
2,970,624	-	-	2,970,624	-119,376	
72,700,126	-	-	72,700,126	-670,874	
70,775,967	-	-	70,775,967	-627,033	
1,924,159	-	-	1,924,159	-43,841	
55,716,101	-	-	55,716,101	-1,528,843	
54,065,157	-	-	54,065,157	-1,286,787	
1,650,944	-	-	1,650,944	-242,056	
44,667,856	-	-	44,667,856	-261,318	
43,096,619	-	-	43,096,619	-231,555	
1,571,237	-	-	1,571,237	-29,763	
39,513,317	-	-	39,513,317	-834,885	
38,186,519	-	-	38,186,519	-676,683	
1,326,798	-	-	1,326,798	-158,202	
65,269,024	-	-	65,269,024	-647,287	
63,106,059	-	-	63,106,059	-499,252	

經常門　　中華民國

科目				預算數		
款	項	目	名稱及編號	原預算數	預算增減數	合計
		02	37030705500 戶政業務	2,311,000	-	2,311,000
	23		37030710000 臺北市士林區戶政事務所	78,147,000	6,790,000	84,937,000
		01	37030710100 一般行政	75,484,000	6,790,000	82,274,000
		02	37030715500 戶政業務	2,663,000	-	2,663,000
	24		37030720000 臺北市北投區戶政事務所	62,862,000	2,727,109	65,589,109
		01	37030720100 一般行政	61,056,000	2,727,109	63,783,109
		02	37030725500 戶政業務	1,806,000	-	1,806,000
	25		37030730000 臺北市萬華區戶政事務所	66,327,000	3,397,288	69,724,288
		01	37030730100 一般行政	64,044,000	3,397,288	67,441,288
		02	37030735500 戶政業務	2,283,000	-	2,283,000
	26		37030740000 臺北市文山區戶政事務所	70,707,000	2,019,424	72,726,424
		01	37030740100 一般行政	68,394,000	2,019,424	70,413,424
		02	37030745500 戶政業務	2,313,000	-	2,313,000
	27		37163600000 臺北市政府消防局	2,860,797,000	-4,043,513	2,856,753,487
		01	37163600100 一般行政	2,654,452,000	-	2,654,452,000
		02	37163601600 消防業務	198,758,000	282,448	199,040,448
		03	37163606200 接受補助業務支出	3,287,000	-102,000	3,185,000
		04	37163609800 第一預備金	4,300,000	-4,223,961	76,039
	28		37193900000 臺北市政府地政局	347,203,000	607,000	347,810,000
		01	37193900100 一般行政	194,846,000	2,607,000	197,453,000
		02	37193901800 地政業務	150,357,000	-	150,357,000
		03	37193909800 第一預備金	2,000,000	-2,000,000	-
	29		37193910000 臺北市政府地政局土地開發總隊	155,526,000	-	155,526,000

總決算

別決算表

109年度

單位：新臺幣元

決算數				比較增減數	說明
實現數	應付數	保留數	合計		
2,162,965	-	-	2,162,965	-148,035	
84,081,179	-	-	84,081,179	-855,821	
81,523,047	-	-	81,523,047	-750,953	
2,558,132	-	-	2,558,132	-104,868	
64,127,547	-	-	64,127,547	-1,461,562	
62,731,807	-	-	62,731,807	-1,051,302	
1,395,740	-	-	1,395,740	-410,260	
68,714,499	-	-	68,714,499	-1,009,789	
66,652,319	-	-	66,652,319	-788,969	
2,062,180	-	-	2,062,180	-220,820	
71,435,171	-	-	71,435,171	-1,291,253	
69,461,365	-	-	69,461,365	-952,059	
1,973,806	-	-	1,973,806	-339,194	
2,761,904,291	-	4,738,150	2,766,642,441	-90,111,046	
2,574,913,632	-	338,090	2,575,251,722	-79,200,278	
183,806,763	-	4,400,060	188,206,823	-10,833,625	
3,183,896	-	-	3,183,896	-1,104	
-	-	-	-	-76,039	
346,475,977	-	-	346,475,977	-1,334,023	
196,748,600	-	-	196,748,600	-704,400	
149,727,377	-	-	149,727,377	-629,623	
-	-	-	-	-	
153,530,030	-	-	153,530,030	-1,995,970	

經常門　　中華民國

科目				預算數		
款	項	目	名稱及編號	原預算數	預算增減數	合計
		01	37193910100 一般行政	151,250,000	-	151,250,000
		02	37193912000 促進土地利用	4,276,000	-	4,276,000
	30		37193920000 臺北市松山地政事務所	130,551,000	1,142,967	131,693,967
		01	37193920100 一般行政	129,024,000	1,142,967	130,166,967
		02	37193925100 地籍管理	1,527,000	-	1,527,000
	31		37193930000 臺北市大安地政事務所	99,355,000	3,608,308	102,963,308
		01	37193930100 一般行政	97,860,000	3,608,308	101,468,308
		02	37193935100 地籍管理	1,495,000	-	1,495,000
	32		37193940000 臺北市中山地政事務所	118,599,000	2,728,882	121,327,882
		01	37193940100 一般行政	116,948,000	2,728,882	119,676,882
		02	37193945100 地籍管理	1,651,000	-	1,651,000
	33		37193950000 臺北市古亭地政事務所	103,367,000	-	103,367,000
		01	37193950100 一般行政	101,386,000	-	101,386,000
		02	37193955100 地籍管理	1,981,000	-	1,981,000
	34		37193960000 臺北市建成地政事務所	93,700,000	1,422,000	95,122,000
		01	37193960100 一般行政	92,230,000	1,422,000	93,652,000
		02	37193965100 地籍管理	1,470,000	-	1,470,000
	35		37193970000 臺北市士林地政事務所	127,891,000	268,594	128,159,594
		01	37193970100 一般行政	125,722,000	268,594	125,990,594
		02	37193975100 地籍管理	2,169,000	-	2,169,000
	36		37204100000 臺北市政府兵役局	185,642,000	31,137,364	216,779,364
		01	37204100100 一般行政	124,938,000	-	124,938,000
		02	37204102200 役政業務	59,504,000	-	59,504,000

總決算

別決算表

109年度

單位：新臺幣元

決算數				比較增減數	說明
實現數	應付數	保留數	合計		
149,557,600	-	-	149,557,600	-1,692,400	
3,972,430	-	-	3,972,430	-303,570	
131,285,739	-	-	131,285,739	-408,228	
129,771,163	-	-	129,771,163	-395,804	
1,514,576	-	-	1,514,576	-12,424	
102,189,673	-	-	102,189,673	-773,635	
100,767,696	-	-	100,767,696	-700,612	
1,421,977	-	-	1,421,977	-73,023	
121,006,903	-	-	121,006,903	-320,979	
119,391,285	-	-	119,391,285	-285,597	
1,615,618	-	-	1,615,618	-35,382	
99,601,687	-	-	99,601,687	-3,765,313	
97,773,656	-	-	97,773,656	-3,612,344	
1,828,031	-	-	1,828,031	-152,969	
94,725,895	-	-	94,725,895	-396,105	
93,281,699	-	-	93,281,699	-370,301	
1,444,196	-	-	1,444,196	-25,804	
126,868,738	-	-	126,868,738	-1,290,856	
125,042,651	-	-	125,042,651	-947,943	
1,826,087	-	-	1,826,087	-342,913	
193,035,280	-	-	193,035,280	-23,744,084	
114,282,408	-	-	114,282,408	-10,655,592	
50,958,087	-	-	50,958,087	-8,545,913	

經常門　　中華民國

科目				預算數		
款	項	目	名稱及編號	原預算數	預算增減數	合計
		03	37204106200 接受補助業務支出	-	31,841,000	31,841,000
		04	37204109800 第一預備金	1,200,000	-703,636	496,364
04			38000000000 警政支出	12,986,749,000	-18,929,584	12,967,819,416
	01		38112300000 臺北市政府警察局	12,986,749,000	-18,929,584	12,967,819,416
		01	38112300100 一般行政	12,028,920,000	4,612,547	12,033,532,547
		02	38112300200 警政業務	773,359,000	152,080	773,511,080
		03	38112300400 補助團隊	155,970,000	-	155,970,000
		04	38112306200 接受補助業務支出	-	512,000	512,000
		05	38112309800 第一預備金	28,500,000	-24,206,211	4,293,789
05			40000000000 財務支出	1,709,346,000	8,618,158	1,717,964,158
	01		40040900000 臺北市政府財政局	764,569,000	8,618,158	773,187,158
		01	40040900100 一般行政	220,768,000	-	220,768,000
		02	40040900200 財政行政	539,294,000	6,613,685	545,907,685
		03	40040906200 接受補助業務支出	507,000	3,822,000	4,329,000
		04	40040909800 第一預備金	4,000,000	-1,817,527	2,182,473
	02		40040910000 臺北市稅捐稽徵處	944,777,000	-	944,777,000
		01	40040910100 一般行政	837,222,000	-	837,222,000
		02	40040910400 稅捐稽徵業務	107,555,000	-	107,555,000
06			51000000000 教育支出	50,870,593,000	34,024,047	50,904,617,047
	01		51020070000 臺北市政府公務人員訓練處	138,702,000	-225,000	138,477,000
		01	51020070100 一般行政	77,670,000	-	77,670,000
		02	51020075300 訓練業務	60,807,000	-	60,807,000
		03	51020079800 第一預備金	225,000	-225,000	-

總決算

別決算表

109年度

單位：新臺幣元

決算數				比較增減數	說明
實現數	應付數	保留數	合計		
27,794,785	-	-	27,794,785	-4,046,215	
-	-	-	-	-496,364	
12,699,452,020	-	39,914,943	12,739,366,963	-228,452,453	
12,699,452,020	-	39,914,943	12,739,366,963	-228,452,453	
11,856,755,041	-	3,907,656	11,860,662,697	-172,869,850	
700,995,605	-	29,597,242	730,592,847	-42,918,233	
141,189,374	-	6,410,045	147,599,419	-8,370,581	
512,000	-	-	512,000	-	
-	-	-	-	-4,293,789	
1,679,055,721	-	2,493,277	1,681,548,998	-36,415,160	
757,587,141	-	2,493,277	760,080,418	-13,106,740	
211,538,761	-	-	211,538,761	-9,229,239	
543,690,249	-	543,277	544,233,526	-1,674,159	
2,358,131	-	1,950,000	4,308,131	-20,869	
-	-	-	-	-2,182,473	
921,468,580	-	-	921,468,580	-23,308,420	
820,523,248	-	-	820,523,248	-16,698,752	
100,945,332	-	-	100,945,332	-6,609,668	
50,891,047,950	-	545,109	50,891,593,059	-13,023,988	
125,123,698	-	545,109	125,668,807	-12,808,193	
70,817,112	-	-	70,817,112	-6,852,888	
54,306,586	-	545,109	54,851,695	-5,955,305	
-	-	-	-	-	

經常門　　中華民國

科目				預算數		
款	項	目	名稱及編號	原預算數	預算增減數	合計
	02		51051110000 臺北市政府教育局	50,731,891,000	34,249,047	50,766,140,047
		01	51051110200 教育資源管理	50,721,891,000	7,022,000	50,728,913,000
		02	51051116200 接受補助業務支出	-	37,063,000	37,063,000
		03	51051119800 第一預備金	10,000,000	-9,835,953	164,047
07			53000000000 文化支出	5,441,333,000	201,284,712	5,642,617,712
	01		53020020000 臺北市政府秘書處	7,967,000	-	7,967,000
		01	53020020200 新聞發布	7,967,000	-	7,967,000
	02		53020110000 臺北市政府客家事務委員會	182,210,000	821,396	183,031,396
		01	53020110100 一般行政	38,712,000	889,000	39,601,000
		02	53020110400 客家政策研究發展	85,332,000	-	85,332,000
		03	53020110600 客家語言文化推廣	57,566,000	-	57,566,000
		04	53020119800 第一預備金	600,000	-67,604	532,396
	03		53030600000 臺北市政府民政局	31,663,000	2,316,118	33,979,118
		01	53030600800 禮俗宗教	31,663,000	2,316,118	33,979,118
	04		53030610000 臺北市孔廟管理委員會	35,050,000	1,389,300	36,439,300
		01	53030610100 一般行政	18,326,000	940,000	19,266,000
		02	53030611000 祭典及孔廟管理	16,724,000	449,300	17,173,300
	05		53030620000 臺北市殯葬管理處	399,868,000	7,299,472	407,167,472
		01	53030620100 一般行政	230,777,000	7,410,000	238,187,000
		02	53030621200 殯殮業務	139,728,000	-738,528	138,989,472
		03	53030621400 埋葬業務	25,887,000	-	25,887,000
		04	53030621700 公墓靈(納)骨堂(塔)業務	3,476,000	628,000	4,104,000
	06		53051120000 臺北市立圖書館	501,968,000	10,865,618	512,833,618

總決算

別決算表

109年度

單位：新臺幣元

決算數				比較增減數	說明
實現數	應付數	保留數	合計		
50,765,924,252	-	-	50,765,924,252	-215,795	
50,728,912,387	-	-	50,728,912,387	-613	
37,011,865	-	-	37,011,865	-51,135	
-	-	-	-	-164,047	
5,059,487,234	-	229,100,885	5,288,588,119	-354,029,593	
6,499,136	-	-	6,499,136	-1,467,864	
6,499,136	-	-	6,499,136	-1,467,864	
170,161,432	-	-	170,161,432	-12,869,964	
39,040,688	-	-	39,040,688	-560,312	
77,134,942	-	-	77,134,942	-8,197,058	
53,985,802	-	-	53,985,802	-3,580,198	
-	-	-	-	-532,396	
32,340,122	-	520,000	32,860,122	-1,118,996	
32,340,122	-	520,000	32,860,122	-1,118,996	
35,196,606	-	-	35,196,606	-1,242,694	
18,779,060	-	-	18,779,060	-486,940	
16,417,546	-	-	16,417,546	-755,754	
393,984,634	-	528,000	394,512,634	-12,654,838	
235,038,027	-	-	235,038,027	-3,148,973	
130,667,158	-	-	130,667,158	-8,322,314	
24,889,793	-	-	24,889,793	-997,207	
3,389,656	-	528,000	3,917,656	-186,344	
503,138,014	-	3,099,781	506,237,795	-6,595,823	

經常門　　中華民國

科目				預算數		
款	項	目	名稱及編號	原預算數	預算增減數	合計
		01	53051120100 一般行政	325,837,000	7,454,618	333,291,618
		02	53051121800 圖書總館業務	79,275,000	-	79,275,000
		03	53051122000 圖書分館業務	96,856,000	-	96,856,000
		04	53051126200 接受補助業務支出	-	3,411,000	3,411,000
	07		53051130000 臺北市立動物園	526,061,000	14,010,996	540,071,996
		01	53051130100 一般行政	257,703,000	13,703,605	271,406,605
		02	53051132100 動物園業務	268,358,000	307,391	268,665,391
	08		53051140000 臺北市立天文科學教育館	164,908,000	2,500,000	167,408,000
		01	53051140100 一般行政	125,532,000	-	125,532,000
		02	53051142200 天文業務	39,376,000	2,500,000	41,876,000
	09		53051160000 臺北市青少年發展處	101,948,000	-	101,948,000
		01	53051160100 一般行政	88,313,000	-	88,313,000
		02	53051162600 發展處業務	13,635,000	-	13,635,000
	10		53051170000 臺北市家庭教育中心	27,828,000	6,688,000	34,516,000
		01	53051170100 一般行政	8,766,000	-	8,766,000
		02	53051172400 推展家庭教育	19,062,000	-	19,062,000
		03	53051176200 接受補助業務支出	-	6,688,000	6,688,000
	11		53153400000 臺北市政府文化局	1,220,684,000	42,321,956	1,263,005,956
		01	53153400100 一般行政	181,126,000	-	181,126,000
		02	53153402800 綜合計畫	405,500,000	229,546	405,729,546
		03	53153403000 文化資產之保存	73,025,000	4,330,841	77,355,841
		04	53153403200 藝文工作之推動	428,174,000	2,243,168	430,417,168
		05	53153403400 社區文化之推動	114,403,000	-	114,403,000

總決算

別決算表

109年度

單位：新臺幣元

決算數				比較增減數	說明
實現數	應付數	保留數	合計		
330,244,239	-	-	330,244,239	-3,047,379	
74,046,342	-	3,099,781	77,146,123	-2,128,877	
95,493,733	-	-	95,493,733	-1,362,267	
3,353,700	-	-	3,353,700	-57,300	
529,681,144	-	1,218,000	530,899,144	-9,172,852	
266,730,386	-	990,000	267,720,386	-3,686,219	
262,950,758	-	228,000	263,178,758	-5,486,633	
160,872,213	-	-	160,872,213	-6,535,787	
121,131,585	-	-	121,131,585	-4,400,415	
39,740,628	-	-	39,740,628	-2,135,372	
89,300,166	-	-	89,300,166	-12,647,834	
77,025,428	-	-	77,025,428	-11,287,572	
12,274,738	-	-	12,274,738	-1,360,262	
30,016,267	-	-	30,016,267	-4,499,733	
7,930,970	-	-	7,930,970	-835,030	
16,232,300	-	-	16,232,300	-2,829,700	
5,852,997	-	-	5,852,997	-835,003	
1,042,037,646	-	144,547,110	1,186,584,756	-76,421,200	
169,298,237	-	393,880	169,692,117	-11,433,883	
350,699,221	-	37,165,888	387,865,109	-17,864,437	
53,707,358	-	19,999,037	73,706,395	-3,649,446	
360,170,534	-	43,712,909	403,883,443	-26,533,725	
99,460,247	-	5,954,077	105,414,324	-8,988,676	

經常門　　中華民國

科目				預算數		
款	項	目	名稱及編號	原預算數	預算增減數	合計
		06	53153403600 文化設施之整建	5,346,000	-	5,346,000
		07	53153406200 接受補助業務支出	4,860,000	42,540,000	47,400,000
		08	53153409800 第一預備金	8,250,000	-7,021,599	1,228,401
	12		53153410000 臺北市中山堂管理所	70,214,000	-	70,214,000
		01	53153410100 一般行政	43,955,000	-	43,955,000
		02	53153413800 會場業務	26,259,000	-	26,259,000
	13		53153420000 臺北市立文獻館	41,036,000	-	41,036,000
		01	53153420100 一般行政	20,924,000	-	20,924,000
		02	53153424000 文獻編纂	19,982,000	-	19,982,000
		03	53153426200 接受補助業務支出	130,000	-	130,000
	14		53153430000 臺北市立美術館	339,688,000	-	339,688,000
		01	53153430100 一般行政	159,259,000	-	159,259,000
		02	53153434200 美術館業務	180,429,000	-	180,429,000
	15		53153440000 臺北市立交響樂團	233,780,000	1,407,896	235,187,896
		01	53153440100 一般行政	128,125,000	679,098	128,804,098
		02	53153444400 交響樂團業務	105,655,000	728,798	106,383,798
	16		53153450000 臺北市立國樂團	184,721,000	-	184,721,000
		01	53153450100 一般行政	93,875,000	-	93,875,000
		02	53153454500 國樂團業務	90,846,000	-	90,846,000
	17		53153460000 臺北市藝文推廣處	232,926,000	-	232,926,000
		01	53153460100 一般行政	71,452,000	-	71,452,000
		02	53153464600 藝文處業務	161,474,000	-	161,474,000
	18		53183800000 臺北市政府觀光傳播局	56,226,000	-	56,226,000

總決算

別決算表

109年度

單位：新臺幣元

決算數				比較增減數	說明
實現數	應付數	保留數	合計		
1,232,049	-	1,107,000	2,339,049	-3,006,951	
7,470,000	-	36,214,319	43,684,319	-3,715,681	
-	-	-	-	-1,228,401	
66,444,932	-	1,322,000	67,766,932	-2,447,068	
43,074,812	-	-	43,074,812	-880,188	
23,370,120	-	1,322,000	24,692,120	-1,566,880	
34,357,520	-	4,058,403	38,415,923	-2,620,077	
19,801,249	-	-	19,801,249	-1,122,751	
14,556,271	-	3,938,050	18,494,321	-1,487,679	
-	-	120,353	120,353	-9,647	
316,959,570	-	9,900,074	326,859,644	-12,828,356	
149,150,810	-	283,332	149,434,142	-9,824,858	
167,808,760	-	9,616,742	177,425,502	-3,003,498	
202,827,898	-	-	202,827,898	-32,359,998	
127,955,097	-	-	127,955,097	-849,001	
74,872,801	-	-	74,872,801	-31,510,997	
151,811,393	-	17,380,899	169,192,292	-15,528,708	
92,033,543	-	-	92,033,543	-1,841,457	
59,777,850	-	17,380,899	77,158,749	-13,687,251	
198,291,824	-	-	198,291,824	-34,634,176	
62,572,758	-	-	62,572,758	-8,879,242	
135,719,066	-	-	135,719,066	-25,754,934	
45,385,045	-	8,150,373	53,535,418	-2,690,582	

經常門　　中華民國

科目				預算數		
款	項	目	名稱及編號	原預算數	預算增減數	合計
		01	53183804800 出版及媒體輔導管理	56,226,000	-	56,226,000
	19		53183810000 臺北廣播電臺	50,465,000	416,726	50,881,726
		01	53183810100 一般行政	33,640,000	416,726	34,056,726
		02	53183814900 廣播業務	16,825,000	-	16,825,000
	20		53224300000 臺北市政府體育局	1,032,122,000	111,247,234	1,143,369,234
		01	53224300100 一般行政	288,425,000	8,155,070	296,580,070
		02	53224305000 體育業務	733,940,000	70,478,057	804,418,057
		03	53224306200 接受補助業務支出	-	40,244,000	40,244,000
		04	53224309800 第一預備金	9,757,000	-7,629,893	2,127,107
08			56000000000 農業支出	2,193,018,000	25,924,232	2,218,942,232
	01		56061300000 臺北市政府產業發展局	285,696,000	526,961	286,222,961
		01	56061300100 一般行政	174,153,000	1,536,810	175,689,810
		02	56061300200 農業發展	101,543,000	2,745,000	104,288,000
		03	56061306200 接受補助業務支出	-	5,953,000	5,953,000
		04	56061309800 第一預備金	10,000,000	-9,707,849	292,151
	02		56061310000 臺北市動物保護處	211,530,000	5,970,400	217,500,400
		01	56061310100 一般行政	83,404,000	-	83,404,000
		02	56061310400 動物防疫	7,503,000	-	7,503,000
		03	56061310600 動物保護	90,351,000	2,440,400	92,791,400
		04	56061310800 產業保育	30,272,000	3,530,000	33,802,000
	03		56061320000 臺北市市場處	332,471,000	10,356,871	342,827,871
		01	56061320100 一般行政	325,501,000	4,566,180	330,067,180
		02	56061321000 批發市場管理與供銷	6,800,000	2,332,691	9,132,691

總決算

別決算表

109年度

單位：新臺幣元

決算數				比較增減數	說明
實現數	應付數	保留數	合計		
45,385,045	-	8,150,373	53,535,418	-2,690,582	
49,763,393	-	75,250	49,838,643	-1,043,083	
33,458,399	-	-	33,458,399	-598,327	
16,304,994	-	75,250	16,380,244	-444,756	
1,000,418,279	-	38,300,995	1,038,719,274	-104,649,960	
275,633,726	-	-	275,633,726	-20,946,344	
692,377,109	-	31,725,995	724,103,104	-80,314,953	
32,407,444	-	6,575,000	38,982,444	-1,261,556	
-	-	-	-	-2,127,107	
2,097,899,895	-	19,239,988	2,117,139,883	-101,802,349	
263,533,069	-	7,383,307	270,916,376	-15,306,585	
164,058,649	-	485,100	164,543,749	-11,146,061	
93,792,539	-	6,898,207	100,690,746	-3,597,254	
5,681,881	-	-	5,681,881	-271,119	
-	-	-	-	-292,151	
201,544,287	-	1,202,400	202,746,687	-14,753,713	
73,473,449	-	-	73,473,449	-9,930,551	
6,907,570	-	212,400	7,119,970	-383,030	
89,383,337	-	-	89,383,337	-3,408,063	
31,779,931	-	990,000	32,769,931	-1,032,069	
333,486,020	-	95,100	333,581,120	-9,246,751	
321,346,057	-	-	321,346,057	-8,721,123	
8,520,423	-	95,100	8,615,523	-517,168	

經常門　　中華民國

科目				預算數		
款	項	目	名稱及編號	原預算數	預算增減數	合計
		03	56061326200 接受補助業務支出	170,000	178,000	348,000
		04	56061328100 非營業特種基金	-	3,280,000	3,280,000
	04		56071510000 臺北市政府工務局水利工程處	1,055,811,000	5,270,000	1,061,081,000
		01	56071510100 一般行政	708,804,000	-	708,804,000
		02	56071511200 水利行政	347,007,000	5,000,000	352,007,000
		03	56071516200 接受補助業務支出	-	270,000	270,000
	05		56071550000 臺北市政府工務局大地工程處	307,510,000	3,800,000	311,310,000
		01	56071550100 一般行政	170,487,000	-	170,487,000
		02	56071551400 山坡地管理	137,023,000	2,700,000	139,723,000
		03	56071556200 接受補助業務支出	-	1,100,000	1,100,000
09			57000000000 工業支出	1,604,904,000	168,902,098	1,773,806,098
	01		57061300000 臺北市政府產業發展局	497,460,000	18,901,609	516,361,609
		01	57061300200 工商科技產業管理	216,856,000	6,025,609	222,881,609
		02	57061300400 公用事業	19,270,000	-	19,270,000
		03	57061306200 接受補助業務支出	261,334,000	12,876,000	274,210,000
	02		57071500000 臺北市政府工務局	255,979,000	-10,155,510	245,823,490
		01	57071500100 一般行政	219,936,000	-	219,936,000
		02	57071500600 工務行政	21,043,000	2,613,350	23,656,350
		03	57071509800 第一預備金	15,000,000	-12,768,860	2,231,140
	03		57143200000 臺北市政府都市發展局	2,862,000	5,142,667	8,004,667
		01	57143200800 建築管理	2,862,000	5,142,667	8,004,667
	04		57143220000 臺北市建築管理工程處	598,473,000	155,013,332	753,486,332
		01	57143220100 一般行政	405,597,000	-	405,597,000

總決算

別決算表

109年度

單位：新臺幣元

決算數				比較增減數	說明
實現數	應付數	保留數	合計		
339,540	-	-	339,540	-8,460	
3,280,000	-	-	3,280,000	-	
1,004,744,632	-	8,689,828	1,013,434,460	-47,646,540	
688,153,848	-	-	688,153,848	-20,650,152	
316,320,784	-	8,689,828	325,010,612	-26,996,388	
270,000	-	-	270,000	-	
294,591,887	-	1,869,353	296,461,240	-14,848,760	
160,941,176	-	-	160,941,176	-9,545,824	
132,631,859	-	1,794,533	134,426,392	-5,296,608	
1,018,852	-	74,820	1,093,672	-6,328	
1,511,367,919	-	94,048,026	1,605,415,945	-168,390,153	
414,033,218	-	71,285,980	485,319,198	-31,042,411	
173,292,711	-	19,779,863	193,072,574	-29,809,035	
11,523,195	-	6,912,357	18,435,552	-834,448	
229,217,312	-	44,593,760	273,811,072	-398,928	
229,683,834	-	2,679,150	232,362,984	-13,460,506	
210,622,265	-	31,650	210,653,915	-9,282,085	
19,061,569	-	2,647,500	21,709,069	-1,947,281	
-	-	-	-	-2,231,140	
5,389,230	-	2,292,000	7,681,230	-323,437	
5,389,230	-	2,292,000	7,681,230	-323,437	
622,764,465	-	17,790,896	640,555,361	-112,930,971	
400,747,906	-	-	400,747,906	-4,849,094	

經常門　　中華民國

科目				預算數		
款	項	目	名稱及編號	原預算數	預算增減數	合計
		02	57143221000 建管業務	192,876,000	149,013,332	341,889,332
		03	57143226200 接受補助業務支出	-	6,000,000	6,000,000
	05		57173700000 臺北翡翠水庫管理局	240,830,000	-	240,830,000
		01	57173700100 一般行政	149,356,000	-	149,356,000
		02	57173701200 水庫管理	90,874,000	-	90,874,000
		03	57173709800 第一預備金	600,000	-	600,000
	06		57214200000 臺北自來水事業處	9,300,000	-	9,300,000
		01	57214200700 自來水行政	9,300,000	-	9,300,000
10			58000000000 交通支出	7,999,529,000	72,331,979	8,071,860,979
	01		58071520000 臺北市政府工務局新建工程處	812,937,000	7,938,757	820,875,757
		01	58071520100 一般行政	653,143,000	-	653,143,000
		02	58071520200 工務行政	159,794,000	7,938,757	167,732,757
	02		58071530000 臺北市政府工務局公園路燈工程管理處	177,803,000	-	177,803,000
		01	58071530400 路燈管理	177,803,000	-	177,803,000
	03		58081700000 臺北市政府交通局	415,834,000	10,952,722	426,786,722
		01	58081700100 一般行政	142,894,000	6,020,222	148,914,222
		02	58081700600 運輸規劃與交通管理	19,581,000	7,517,183	27,098,183
		03	58081700800 運輸管理	241,359,000	1,226,000	242,585,000
		04	58081706200 接受補助業務支出	2,000,000	5,889,000	7,889,000
		05	58081709800 第一預備金	10,000,000	-9,699,683	300,317
	04		58081710000 臺北市停車管理工程處	99,883,000	1,600,000	101,483,000
		01	58081710100 一般行政	99,249,000	1,600,000	100,849,000
		02	58081711000 停車管理業務	634,000	-	634,000

總決算

別決算表

109年度

單位：新臺幣元

決算數				比較增減數	說明
實現數	應付數	保留數	合計		
220,376,659	-	17,790,896	238,167,555	-103,721,777	
1,639,900	-	-	1,639,900	-4,360,100	
231,264,161	-	-	231,264,161	-9,565,839	
144,056,026	-	-	144,056,026	-5,299,974	
87,208,135	-	-	87,208,135	-3,665,865	
-	-	-	-	-600,000	
8,233,011	-	-	8,233,011	-1,066,989	
8,233,011	-	-	8,233,011	-1,066,989	
7,866,531,401	639,092	63,669,794	7,930,840,287	-141,020,692	
790,702,724	-	5,724,823	796,427,547	-24,448,210	
644,700,466	-	-	644,700,466	-8,442,534	
146,002,258	-	5,724,823	151,727,081	-16,005,676	
155,448,648	82,045	2,497,941	158,028,634	-19,774,366	
155,448,648	82,045	2,497,941	158,028,634	-19,774,366	
409,871,616	-	12,767,317	422,638,933	-4,147,789	
148,180,256	-	-	148,180,256	-733,966	
18,965,168	-	6,565,057	25,530,225	-1,567,958	
235,279,083	-	6,202,260	241,481,343	-1,103,657	
7,447,109	-	-	7,447,109	-441,891	
-	-	-	-	-300,317	
100,445,023	-	28,563	100,473,586	-1,009,414	
99,913,689	-	28,563	99,942,252	-906,748	
531,334	-	-	531,334	-102,666	

經常門　　中華民國

科目				預算數		
款	項	目	名稱及編號	原預算數	預算增減數	合計
	05		58081720000 臺北市交通管制工程處	374,017,000	430,000	374,447,000
		01	58081720100 一般行政	206,763,000	-	206,763,000
		02	58081721200 交通規劃	5,032,000	430,000	5,462,000
		03	58081721400 交通管制設施設置	75,927,000	-	75,927,000
		04	58081721600 交通控制管理	86,295,000	-	86,295,000
	06		58081730000 臺北市公共運輸處	5,469,597,000	50,884,000	5,520,481,000
		01	58081730100 一般行政	133,243,000	-	133,243,000
		02	58081731800 運輸業管理	5,336,354,000	-	5,336,354,000
		03	58081736200 接受補助業務支出	-	50,884,000	50,884,000
	07		58081740000 臺北市交通事件裁決所	195,034,000	526,500	195,560,500
		01	58081740100 一般行政	164,155,000	-	164,155,000
		02	58081742000 交通裁罰業務	30,879,000	526,500	31,405,500
	08		58291010000 臺北市政府捷運工程局	242,075,000	-	242,075,000
		01	58291010100 一般行政	241,041,000	-	241,041,000
		02	58291019300 捷運系統建設	34,000	-	34,000
		03	58291019800 第一預備金	1,000,000	-	1,000,000
	09		58291060000 臺北市政府捷運工程局機電系統工程處	53,534,000	-	53,534,000
		01	58291060100 一般行政	53,534,000	-	53,534,000
	10		58291070000 臺北市政府捷運工程局第一區工程處	77,080,000	-	77,080,000
		01	58291070100 一般行政	77,080,000	-	77,080,000
	11		58291080000 臺北市政府捷運工程局第二區工程處	81,735,000	-	81,735,000
		01	58291080100 一般行政	81,735,000	-	81,735,000
11			59000000000 其他經濟服務支出	1,281,494,000	39,854,155	1,321,348,155

總決算

別決算表

109年度

單位：新臺幣元

決算數				比較增減數	說明
實現數	應付數	保留數	合計		
347,508,676	557,047	6,934,892	355,000,615	-19,446,385	
204,310,078	-	-	204,310,078	-2,452,922	
5,313,868	-	-	5,313,868	-148,132	
67,164,409	557,047	4,796,066	72,517,522	-3,409,478	
70,720,321	-	2,138,826	72,859,147	-13,435,853	
5,462,382,442	-	35,671,904	5,498,054,346	-22,426,654	
131,665,108	-	20,180	131,685,288	-1,557,712	
5,303,387,057	-	14,065,057	5,317,452,114	-18,901,886	
27,330,277	-	21,586,667	48,916,944	-1,967,056	
191,809,793	-	-	191,809,793	-3,750,707	
161,532,213	-	-	161,532,213	-2,622,787	
30,277,580	-	-	30,277,580	-1,127,920	
226,574,337	-	44,354	226,618,691	-15,456,309	
226,540,337	-	44,354	226,584,691	-14,456,309	
34,000	-	-	34,000	-	
-	-	-	-	-1,000,000	
48,300,322	-	-	48,300,322	-5,233,678	
48,300,322	-	-	48,300,322	-5,233,678	
64,496,793	-	-	64,496,793	-12,583,207	
64,496,793	-	-	64,496,793	-12,583,207	
68,991,027	-	-	68,991,027	-12,743,973	
68,991,027	-	-	68,991,027	-12,743,973	
1,153,094,406	662,439	94,953,471	1,248,710,316	-72,637,839	

經常門　　中華民國

科目				預算數		
款	項	目	名稱及編號	原預算數	預算增減數	合計
	01		59020090000 臺北市都市計畫委員會	18,302,000	-89,368	18,212,632
		01	59020090100 一般行政	16,600,000	-	16,600,000
		02	59020090200 都市計畫業務	1,602,000	-	1,602,000
		03	59020099800 第一預備金	100,000	-89,368	10,632
	02		59061330000 臺北市商業處	212,969,000	557,050	213,526,050
		01	59061330100 一般行政	100,261,000	-	100,261,000
		02	59061330400 商業發展	40,024,000	-	40,024,000
		03	59061330600 登記服務	1,850,000	-	1,850,000
		04	59061330800 商業管理	1,555,000	231,000	1,786,000
		05	59061331000 商業行政	69,109,000	190,050	69,299,050
		06	59061336200 接受補助業務支出	170,000	136,000	306,000
	03		59143200000 臺北市政府都市發展局	385,716,000	4,470,000	390,186,000
		01	59143200100 一般行政	321,637,000	546,953	322,183,953
		02	59143201200 都市發展	58,079,000	9,600,000	67,679,000
		03	59143209800 第一預備金	6,000,000	-5,676,953	323,047
	04		59143210000 臺北市都市更新處	118,689,000	1,230,000	119,919,000
		01	59143210100 一般行政	114,172,000	1,230,000	115,402,000
		02	59143211200 都市發展	4,517,000	-	4,517,000
	05		59183800000 臺北市政府觀光傳播局	545,818,000	33,686,473	579,504,473
		01	59183800100 一般行政	148,761,000	19,479,668	168,240,668
		02	59183801400 綜合行銷	94,728,000	-	94,728,000
		03	59183801600 觀光旅遊規劃與管理	294,512,000	727,464	295,239,464
		04	59183801800 視聽資訊業務	2,617,000	-	2,617,000

總決算

別決算表

109年度

單位：新臺幣元

決算數				比較增減數	說明
實現數	應付數	保留數	合計		
17,554,693	-	-	17,554,693	-657,939	
16,385,866	-	-	16,385,866	-214,134	
1,168,827	-	-	1,168,827	-433,173	
-	-	-	-	-10,632	
193,165,735	-	15,534,573	208,700,308	-4,825,742	
92,952,965	-	4,180,000	97,132,965	-3,128,035	
35,987,302	-	3,789,013	39,776,315	-247,685	
1,840,508	-	-	1,840,508	-9,492	
1,502,990	-	229,800	1,732,790	-53,210	
60,577,550	-	7,335,760	67,913,310	-1,385,740	
304,420	-	-	304,420	-1,580	
353,197,671	662,439	21,196,910	375,057,020	-15,128,980	
312,122,678	662,439	750,000	313,535,117	-8,648,836	
41,074,993	-	20,446,910	61,521,903	-6,157,097	
-	-	-	-	-323,047	
109,272,064	-	732,550	110,004,614	-9,914,386	
105,601,808	-	634,550	106,236,358	-9,165,642	
3,670,256	-	98,000	3,768,256	-748,744	
479,904,243	-	57,489,438	537,393,681	-42,110,792	
158,688,497	-	-	158,688,497	-9,552,171	
79,662,353	-	14,423,300	94,085,653	-642,347	
222,357,792	-	43,066,138	265,423,930	-29,815,534	
2,410,126	-	-	2,410,126	-206,874	

經常門　　中華民國

科目				預算數		
款	項	目	名稱及編號	原預算數	預算增減數	合計
		05	59183806200 接受補助業務支出	3,400,000	14,829,000	18,229,000
		06	59183809800 第一預備金	1,800,000	-1,349,659	450,341
12			61000000000 社會保險支出	693,731,000	-	693,731,000
	01		61061300000 臺北市政府產業發展局	6,320,000	-	6,320,000
		01	61061300200 農民健保業務	6,320,000	-	6,320,000
	02		61091900000 臺北市政府社會局	687,411,000	-	687,411,000
		01	61091900400 社會保險業務	687,411,000	-	687,411,000
13			62000000000 社會救助支出	9,048,105,000	-	9,048,105,000
	01		62091900000 臺北市政府社會局	9,048,105,000	-	9,048,105,000
		01	62091900200 經濟安全及平宅服務業務	9,048,105,000	-	9,048,105,000
14			63000000000 福利服務支出	8,791,698,000	2,909,383,208	11,701,081,208
	01		63061300000 臺北市政府產業發展局	100,700,000	-	100,700,000
		01	63061300200 農民福利業務	100,700,000	-	100,700,000
	02		63081730000 臺北市公共運輸處	230,593,000	-	230,593,000
		01	63081730400 交通福利業務	230,593,000	-	230,593,000
	03		63091900000 臺北市政府社會局	6,165,417,000	2,878,014,517	9,043,431,517
		01	63091900100 一般行政	646,938,000	-7,132,000	639,806,000
		02	63091900600 人民團體輔導	5,081,000	-	5,081,000
		03	63091900800 身心障礙福利業務	1,760,931,000	-	1,760,931,000
		04	63091901000 老人福利業務	3,093,327,000	-	3,093,327,000
		05	63091901200 婦女福利及兒童托育業務	298,538,000	-	298,538,000
		06	63091901400 兒童及少年福利業務	259,562,000	-	259,562,000
		07	63091901600 綜合企劃業務	6,891,000	100,584,243	107,475,243

總決算

別決算表

109年度

單位：新臺幣元

決算數				比較增減數	說明
實現數	應付數	保留數	合計		
16,785,475	-	-	16,785,475	-1,443,525	
-	-	-	-	-450,341	
642,487,844	-	-	642,487,844	-51,243,156	
5,538,244	-	-	5,538,244	-781,756	
5,538,244	-	-	5,538,244	-781,756	
636,949,600	-	-	636,949,600	-50,461,400	
636,949,600	-	-	636,949,600	-50,461,400	
7,904,285,731	-	51,403,703	7,955,689,434	-1,092,415,566	
7,904,285,731	-	51,403,703	7,955,689,434	-1,092,415,566	
7,904,285,731	-	51,403,703	7,955,689,434	-1,092,415,566	
10,958,326,784	127,661,511	119,922,157	11,205,910,452	-495,170,756	
92,253,337	-	-	92,253,337	-8,446,663	
92,253,337	-	-	92,253,337	-8,446,663	
211,321,017	-	8,793,718	220,114,735	-10,478,265	
211,321,017	-	8,793,718	220,114,735	-10,478,265	
8,494,102,947	127,661,511	100,144,549	8,721,909,007	-321,522,510	
599,770,264	-	3,880	599,774,144	-40,031,856	
4,864,382	-	-	4,864,382	-216,618	
1,641,660,912	115,096	44,605,967	1,686,381,975	-74,549,025	
2,988,994,474	18,057,137	39,436,098	3,046,487,709	-46,839,291	
281,164,192	-	400,466	281,564,658	-16,973,342	
257,016,109	-	123,405	257,139,514	-2,422,486	
106,063,597	-	-	106,063,597	-1,411,646	

科目				預算數		
款	項	目	名稱及編號	原預算數	預算增減數	合計
		08	63091901800 社會工作業務	71,983,000	-	71,983,000
		09	63091902000 老人自費安養業務	15,166,000	-	15,166,000
		10	63091906200 接受補助業務支出	-	2,791,403,000	2,791,403,000
		11	63091909800 第一預備金	7,000,000	-6,840,726	159,274
	04		63091910000 臺北市立陽明教養院	282,977,000	190,000	283,167,000
		01	63091910100 一般行政	197,178,000	-	197,178,000
		02	63091915800 院民教養	84,076,000	-	84,076,000
		03	63091915900 保健醫療業務	1,723,000	-	1,723,000
		04	63091916200 接受補助業務支出	-	190,000	190,000
	05		63091920000 臺北市立浩然敬老院	244,104,000	-	244,104,000
		01	63091920100 一般行政	150,877,000	-	150,877,000
		02	63091925800 院民教養	78,392,000	-	78,392,000
		03	63091925900 保健醫療業務	14,835,000	-	14,835,000
	06		63091930000 臺北市家庭暴力暨性侵害防治中心	334,225,000	8,890,275	343,115,275
		01	63091930100 一般行政	168,211,000	-	168,211,000
		02	63091932200 家庭暴力暨性侵害防治業務	166,014,000	79,275	166,093,275
		03	63091936200 接受補助業務支出	-	8,811,000	8,811,000
	07		63102100000 臺北市政府勞動局	287,535,000	-757,704	286,777,296
		01	63102100100 一般行政	154,893,000	99,840	154,992,840
		02	63102102400 和諧勞資關係	61,373,000	-	61,373,000
		03	63102102600 勞動教育文化	33,601,000	-	33,601,000
		04	63102106200 接受補助業務支出	34,668,000	1,380,000	36,048,000
		05	63102109800 第一預備金	3,000,000	-2,237,544	762,456

總決算

別決算表

109年度

單位：新臺幣元

決算數				比較增減數	說明
實現數	應付數	保留數	合計		
63,219,256	83,641	-	63,302,897	-8,680,103	
13,603,735	-	-	13,603,735	-1,562,265	
2,537,746,026	109,405,637	15,574,733	2,662,726,396	-128,676,604	
-	-	-	-	-159,274	
259,879,059	-	-	259,879,059	-23,287,941	
186,912,413	-	-	186,912,413	-10,265,587	
71,079,589	-	-	71,079,589	-12,996,411	
1,698,897	-	-	1,698,897	-24,103	
188,160	-	-	188,160	-1,840	
215,397,778	-	-	215,397,778	-28,706,222	
128,482,046	-	-	128,482,046	-22,394,954	
72,108,544	-	-	72,108,544	-6,283,456	
14,807,188	-	-	14,807,188	-27,812	
324,214,261	-	239,126	324,453,387	-18,661,888	
153,005,595	-	-	153,005,595	-15,205,405	
163,763,153	-	-	163,763,153	-2,330,122	
7,445,513	-	239,126	7,684,639	-1,126,361	
257,313,561	-	2,839,114	260,152,675	-26,624,621	
148,490,055	-	2,447,114	150,937,169	-4,055,671	
46,573,804	-	-	46,573,804	-14,799,196	
28,833,469	-	392,000	29,225,469	-4,375,531	
33,416,233	-	-	33,416,233	-2,631,767	
-	-	-	-	-762,456	

經常門　　中華民國

科目				預算數		
款	項	目	名稱及編號	原預算數	預算增減數	合計
	08		63102130000 臺北市勞動檢查處	117,799,000	-	117,799,000
		01	63102130100 一般行政	98,257,000	-	98,257,000
		02	63102132800 勞動檢查業務	12,786,000	-	12,786,000
		03	63102136200 接受補助業務支出	6,756,000	-	6,756,000
	09		63122700000 臺北市政府衛生局	375,274,000	23,046,120	398,320,120
		01	63122703000 醫療保健福利業務	375,274,000	23,046,120	398,320,120
	10		63143200000 臺北市政府都市發展局	653,074,000	-	653,074,000
		01	63143203200 住宅補貼	653,074,000	-	653,074,000
15			64000000000 國民就業支出	375,898,000	26,671,686	402,569,686
	01		64102100000 臺北市政府勞動局	4,283,000	-	4,283,000
		01	64102100200 就業促進措施	4,283,000	-	4,283,000
	02		64102110000 臺北市就業服務處	128,196,000	26,406,429	154,602,429
		01	64102110100 一般行政	84,693,000	-	84,693,000
		02	64102110400 就業服務	43,503,000	2,100,429	45,603,429
		03	64102116200 接受補助業務支出	-	24,306,000	24,306,000
	03		64102120000 臺北市職能發展學院	180,053,000	-	180,053,000
		01	64102120100 一般行政	121,236,000	-	121,236,000
		02	64102120600 職能發展	58,817,000	-	58,817,000
	04		64102140000 臺北市勞動力重建運用處	63,366,000	265,257	63,631,257
		01	64102140100 一般行政	30,501,000	265,257	30,766,257
		02	64102140800 身障就業重建業務	21,932,000	-	21,932,000
		03	64102141000 外勞事務管理	10,933,000	-	10,933,000
16			65000000000 醫療保健支出	4,861,431,000	401,069,998	5,262,500,998

總決算

別決算表

109年度

單位：新臺幣元

決算數				比較增減數	說明
實現數	應付數	保留數	合計		
110,639,566	-	195,000	110,834,566	-6,964,434	
93,879,981	-	-	93,879,981	-4,377,019	
10,999,287	-	195,000	11,194,287	-1,591,713	
5,760,298	-	-	5,760,298	-995,702	
340,131,258	-	7,710,650	347,841,908	-50,478,212	
340,131,258	-	7,710,650	347,841,908	-50,478,212	
653,074,000	-	-	653,074,000	-	
653,074,000	-	-	653,074,000	-	
363,478,167	-	2,826,166	366,304,333	-36,265,353	
2,662,442	-	-	2,662,442	-1,620,558	
2,662,442	-	-	2,662,442	-1,620,558	
142,194,934	-	2,826,166	145,021,100	-9,581,329	
79,003,087	-	-	79,003,087	-5,689,913	
41,038,651	-	1,816,824	42,855,475	-2,747,954	
22,153,196	-	1,009,342	23,162,538	-1,143,462	
158,317,696	-	-	158,317,696	-21,735,304	
109,442,164	-	-	109,442,164	-11,793,836	
48,875,532	-	-	48,875,532	-9,941,468	
60,303,095	-	-	60,303,095	-3,328,162	
29,203,709	-	-	29,203,709	-1,562,548	
20,490,450	-	-	20,490,450	-1,441,550	
10,608,936	-	-	10,608,936	-324,064	
4,993,634,697	-	101,274,101	5,094,908,798	-167,592,200	

經常門　　中華民國

科目				預算數		
款	項	目	名稱及編號	原預算數	預算增減數	合計
	01		65122700000 臺北市政府衛生局	4,391,431,000	400,519,556	4,791,950,556
		01	65122700100 一般行政	521,812,000	-2,877,000	518,935,000
		02	65122700200 疾病管制業務	255,199,000	70,073	255,269,073
		03	65122700400 醫護管理業務	52,776,000	-	52,776,000
		04	65122700600 食品藥物管理業務	30,945,000	598,500	31,543,500
		05	65122700700 稽查業務	10,223,000	270,486	10,493,486
		06	65122700800 健康管理業務	113,977,000	-	113,977,000
		07	65122701000 研究發展考核業務	3,287,987,000	685,962	3,288,672,962
		08	65122701200 檢驗業務	20,411,000	-	20,411,000
		09	65122706200 接受補助業務支出	84,101,000	410,974,000	495,075,000
		10	65122709800 第一預備金	14,000,000	-9,202,465	4,797,535
	02		65122710000 臺北市松山區健康服務中心	37,567,000	-	37,567,000
		01	65122710100 一般行政	32,284,000	-	32,284,000
		02	65122715200 衛生業務	5,283,000	-	5,283,000
	03		65122720000 臺北市信義區健康服務中心	45,493,000	-	45,493,000
		01	65122720100 一般行政	39,690,000	-	39,690,000
		02	65122725200 衛生業務	5,803,000	-	5,803,000
	04		65122730000 臺北市大安區健康服務中心	46,563,000	-	46,563,000
		01	65122730100 一般行政	39,789,000	-	39,789,000
		02	65122735200 衛生業務	6,774,000	-	6,774,000
	05		65122740000 臺北市中山區健康服務中心	40,563,000	-	40,563,000
		01	65122740100 一般行政	34,716,000	-	34,716,000
		02	65122745200 衛生業務	5,847,000	-	5,847,000

總決算

別決算表

109年度

單位：新臺幣元

決算數				比較增減數	說明
實現數	應付數	保留數	合計		
4,553,689,504	-	101,274,101	4,654,963,605	-136,986,951	
493,903,824	-	-	493,903,824	-25,031,176	
193,765,084	-	50,487,080	244,252,164	-11,016,909	
49,293,720	-	-	49,293,720	-3,482,280	
29,668,334	-	-	29,668,334	-1,875,166	
10,389,197	-	-	10,389,197	-104,289	
101,761,359	-	214,500	101,975,859	-12,001,141	
3,241,072,246	-	123,000	3,241,195,246	-47,477,716	
18,895,285	-	-	18,895,285	-1,515,715	
414,940,455	-	50,449,521	465,389,976	-29,685,024	
-	-	-	-	-4,797,535	
35,201,146	-	-	35,201,146	-2,365,854	
30,068,068	-	-	30,068,068	-2,215,932	
5,133,078	-	-	5,133,078	-149,922	
41,423,607	-	-	41,423,607	-4,069,393	
35,802,290	-	-	35,802,290	-3,887,710	
5,621,317	-	-	5,621,317	-181,683	
43,635,343	-	-	43,635,343	-2,927,657	
36,915,462	-	-	36,915,462	-2,873,538	
6,719,881	-	-	6,719,881	-54,119	
38,941,728	-	-	38,941,728	-1,621,272	
33,132,817	-	-	33,132,817	-1,583,183	
5,808,911	-	-	5,808,911	-38,089	

經常門　　中華民國

科目				預算數		
款	項	目	名稱及編號	原預算數	預算增減數	合計
	06		65122750000 臺北市中正區健康服務中心	31,723,000	-	31,723,000
		01	65122750100 一般行政	26,685,000	-	26,685,000
		02	65122755200 衛生業務	5,038,000	-	5,038,000
	07		65122760000 臺北市大同區健康服務中心	29,375,000	-	29,375,000
		01	65122760100 一般行政	25,051,000	-	25,051,000
		02	65122765200 衛生業務	4,324,000	-	4,324,000
	08		65122770000 臺北市萬華區健康服務中心	35,807,000	550,442	36,357,442
		01	65122770100 一般行政	30,035,000	550,442	30,585,442
		02	65122775200 衛生業務	5,772,000	-	5,772,000
	09		65122780000 臺北市文山區健康服務中心	43,936,000	-	43,936,000
		01	65122780100 一般行政	37,678,000	-	37,678,000
		02	65122785200 衛生業務	6,258,000	-	6,258,000
	10		65122790000 臺北市南港區健康服務中心	28,794,000	-	28,794,000
		01	65122790100 一般行政	24,260,000	-	24,260,000
		02	65122795200 衛生業務	4,534,000	-	4,534,000
	11		65122800000 臺北市內湖區健康服務中心	44,401,000	-	44,401,000
		01	65122800100 一般行政	37,753,000	-	37,753,000
		02	65122805200 衛生業務	6,648,000	-	6,648,000
	12		65122810000 臺北市士林區健康服務中心	45,805,000	-	45,805,000
		01	65122810100 一般行政	39,279,000	-	39,279,000
		02	65122815200 衛生業務	6,526,000	-	6,526,000
	13		65122820000 臺北市北投區健康服務中心	39,973,000	-	39,973,000
		01	65122820100 一般行政	34,061,000	-	34,061,000

總決算

別決算表

109年度

單位：新臺幣元

決算數				比較增減數	說明
實現數	應付數	保留數	合計		
29,798,474	-	-	29,798,474	-1,924,526	
24,782,056	-	-	24,782,056	-1,902,944	
5,016,418	-	-	5,016,418	-21,582	
28,063,995	-	-	28,063,995	-1,311,005	
23,878,182	-	-	23,878,182	-1,172,818	
4,185,813	-	-	4,185,813	-138,187	
35,153,946	-	-	35,153,946	-1,203,496	
29,766,327	-	-	29,766,327	-819,115	
5,387,619	-	-	5,387,619	-384,381	
43,412,363	-	-	43,412,363	-523,637	
37,254,608	-	-	37,254,608	-423,392	
6,157,755	-	-	6,157,755	-100,245	
23,681,779	-	-	23,681,779	-5,112,221	
19,331,386	-	-	19,331,386	-4,928,614	
4,350,393	-	-	4,350,393	-183,607	
40,028,322	-	-	40,028,322	-4,372,678	
33,448,404	-	-	33,448,404	-4,304,596	
6,579,918	-	-	6,579,918	-68,082	
42,609,922	-	-	42,609,922	-3,195,078	
36,152,453	-	-	36,152,453	-3,126,547	
6,457,469	-	-	6,457,469	-68,531	
37,994,568	-	-	37,994,568	-1,978,432	
32,158,340	-	-	32,158,340	-1,902,660	

經常門　　中華民國

科目				預算數		
款	項	目	名稱及編號	原預算數	預算增減數	合計
		02	65122825200 衛生業務	5,912,000	-	5,912,000
17			71000000000 環境保護支出	8,129,201,000	125,263,211	8,254,464,211
	01		71071540000 臺北市政府工務局衛生下水道工程處	1,389,252,000	-721,600	1,388,530,400
		01	71071540100 一般行政	304,473,000	-	304,473,000
		02	71071540200 營運管理	1,084,779,000	-721,600	1,084,057,400
	02		71133000000 臺北市政府環境保護局	5,745,028,000	118,484,811	5,863,512,811
		01	71133000100 一般行政	4,368,606,000	48,490,512	4,417,096,512
		02	71133000300 公害防治	74,656,000	-	74,656,000
		03	71133000600 垃圾處理與清潔維持	867,144,000	77,704,738	944,848,738
		04	71133000800 資源循環與公廁管理	31,749,000	-	31,749,000
		05	71133000900 職業安全管理	102,621,000	-	102,621,000
		06	71133001200 環境保護回饋	256,291,000	-18,829,208	237,461,792
		07	71133006200 接受補助業務支出	35,861,000	19,171,000	55,032,000
		08	71133009800 第一預備金	8,100,000	-8,052,231	47,769
	03		71133010000 臺北市政府環境保護局環保稽查大隊	196,821,000	-	196,821,000
		01	71133010100 一般行政	181,936,000	-	181,936,000
		02	71133011400 環保稽查業務	14,885,000	-	14,885,000
	04		71133020000 臺北市政府環境保護局內湖垃圾焚化廠	202,970,000	-	202,970,000
		01	71133020100 一般行政	132,982,000	-	132,982,000
		02	71133025600 垃圾焚化業務	69,988,000	-	69,988,000
	05		71133030000 臺北市政府環境保護局木柵垃圾焚化廠	231,606,000	-	231,606,000
		01	71133030100 一般行政	129,991,000	-	129,991,000
		02	71133035600 垃圾焚化業務	101,615,000	-	101,615,000

總決算

別決算表

109年度

單位：新臺幣元

決算數				比較增減數	說明
實現數	應付數	保留數	合計		
5,836,228	-	-	5,836,228	-75,772	
7,691,516,672	-	285,166,317	7,976,682,989	-277,781,222	
1,033,249,070	-	156,198,061	1,189,447,131	-199,083,269	
280,849,499	-	136,390	280,985,889	-23,487,111	
752,399,571	-	156,061,671	908,461,242	-175,596,158	
5,688,290,346	-	117,392,473	5,805,682,819	-57,829,992	
4,410,396,294	-	-	4,410,396,294	-6,700,218	
72,224,883	-	154,800	72,379,683	-2,276,317	
842,858,550	-	59,926,610	902,785,160	-42,063,578	
29,634,546	-	273,600	29,908,146	-1,840,854	
99,948,119	-	238,017	100,186,136	-2,434,864	
182,766,101	-	53,516,421	236,282,522	-1,179,270	
50,461,853	-	3,283,025	53,744,878	-1,287,122	
-	-	-	-	-47,769	
189,031,298	-	-	189,031,298	-7,789,702	
174,307,253	-	-	174,307,253	-7,628,747	
14,724,045	-	-	14,724,045	-160,955	
194,034,141	-	1,824,666	195,858,807	-7,111,193	
125,886,496	-	-	125,886,496	-7,095,504	
68,147,645	-	1,824,666	69,972,311	-15,689	
223,683,480	-	3,220,600	226,904,080	-4,701,920	
125,979,622	-	-	125,979,622	-4,011,378	
97,703,858	-	3,220,600	100,924,458	-690,542	

經常門　　中華民國

科目				預算數		
款	項	目	名稱及編號	原預算數	預算增減數	合計
	06		71133040000 臺北市政府環境保護局北投垃圾焚化廠	363,524,000	7,500,000	371,024,000
		01	71133040100 一般行政	171,970,000	7,500,000	179,470,000
		02	71133045600 垃圾焚化業務	191,554,000	-	191,554,000
18			72000000000 社區發展支出	1,730,972,000	-	1,730,972,000
	01		72071530000 臺北市政府工務局公園路燈工程管理處	1,730,972,000	-	1,730,972,000
		01	72071530100 一般行政	1,196,494,000	-	1,196,494,000
		02	72071530200 公園綠地及園藝管理	534,478,000	-	534,478,000
19			76000000000 退休撫卹給付支出	5,161,992,000	-	5,161,992,000
	01		7670a020000 公務人員退休及撫卹給付	5,161,992,000	-	5,161,992,000
		01	7670a020100 公務人員退休及撫卹給付	5,161,992,000	-	5,161,992,000
20			81000000000 債務付息支出	938,209,000	-	938,209,000
	01		81040900000 臺北市政府財政局	784,000,000	-	784,000,000
		01	81040906000 債務付息	784,000,000	-	784,000,000
	02		81291010000 臺北市政府捷運工程局	154,209,000	-	154,209,000
		01	81291016000 債務付息	154,209,000	-	154,209,000
21			89000000000 其他支出	1,086,000,000	483,727,843	1,569,727,843
	01		89244500000 臺北市政府法務局	35,000,000	-	35,000,000
		01	89244500400 國家賠償金	35,000,000	-	35,000,000
	02		8970a030000 公務人員各項補助及慰問金	551,000,000	-	551,000,000
		01	8970a030200 公務人員各項補助及慰問金	551,000,000	-	551,000,000
	03		8970a040000 災害準備金	200,000,000	700,000,000	900,000,000
		01	8970a040800 災害準備金	200,000,000	700,000,000	900,000,000
	04		8970a050000 各類員工待遇準備	300,000,000	-216,272,157	83,727,843

總決算

別決算表

109年度

單位：新臺幣元

決算數				比較增減數	說明
實現數	應付數	保留數	合計		
363,228,337	-	6,530,517	369,758,854	-1,265,146	
179,210,766	-	-	179,210,766	-259,234	
184,017,571	-	6,530,517	190,548,088	-1,005,912	
1,632,972,770	-	17,915,263	1,650,888,033	-80,083,967	
1,632,972,770	-	17,915,263	1,650,888,033	-80,083,967	
1,132,610,416	-	178,662	1,132,789,078	-63,704,922	
500,362,354	-	17,736,601	518,098,955	-16,379,045	
4,751,440,723	-	-	4,751,440,723	-410,551,277	
4,751,440,723	-	-	4,751,440,723	-410,551,277	
4,751,440,723	-	-	4,751,440,723	-410,551,277	
670,015,343	-	-	670,015,343	-268,193,657	
515,806,343	-	-	515,806,343	-268,193,657	
515,806,343	-	-	515,806,343	-268,193,657	
154,209,000	-	-	154,209,000	-	
154,209,000	-	-	154,209,000	-	
1,054,419,271	-	287,263,924	1,341,683,195	-228,044,648	
16,213,288	-	-	16,213,288	-18,786,712	
16,213,288	-	-	16,213,288	-18,786,712	
487,597,460	-	-	487,597,460	-63,402,540	
487,597,460	-	-	487,597,460	-63,402,540	
550,608,523	-	287,263,924	837,872,447	-62,127,553	
550,608,523	-	287,263,924	837,872,447	-62,127,553	
-	-	-	-	-83,727,843	

經常門　　中華民國

科目				預算數		
款	項	目	名稱及編號	原預算數	預算增減數	合計
		01	8970a050600 公務人員(工)待遇準備	300,000,000	-216,272,157	83,727,843
22			90000000000 第二預備金	520,000,000	-359,532,184	160,467,816
	01		9080c010000 第二預備金	520,000,000	-359,532,184	160,467,816
		01	9080c010200 第二預備金	520,000,000	-359,532,184	160,467,816

總決算

別決算表

109年度

單位：新臺幣元

決算數				比較增減數	說明
實現數	應付數	保留數	合計		
-	-	-	-	-83,727,843	
-	-	-	-	-160,467,816	
-	-	-	-	-160,467,816	
-	-	-	-	-160,467,816	

資本門　　中華民國

科目				預算數		
款	項	目	名稱及編號	原預算數	預算增減數	合計
			資本門合計	31,212,193,000	-426,157,721	30,786,035,279
01			32000000000 行政支出	292,341,000	1,165,453	293,506,453
	01		32020020000 臺北市政府秘書處	1,691,000	-	1,691,000
		01	32020029000 一般建築及設備	1,691,000	-	1,691,000
	02		32020030000 臺北市市政大樓公共事務管理中心	72,740,000	422,060	73,162,060
		01	32020039000 一般建築及設備	34,330,000	422,060	34,752,060
		02	32020039200 接受補助建設支出	38,410,000	-	38,410,000
	03		32020040000 臺北市政府主計處	3,047,000	281,898	3,328,898
		01	32020049000 一般建築及設備	3,047,000	281,898	3,328,898
	04		32020050000 臺北市政府人事處	7,670,000	-	7,670,000
		01	32020059000 一般建築及設備	7,670,000	-	7,670,000
	05		32020060000 臺北市政府政風處	208,000	28,109	236,109
		01	32020069000 一般建築及設備	208,000	28,109	236,109
	06		32020080000 臺北市政府研究發展考核委員會	267,000	247,158	514,158
		01	32020089000 一般建築及設備	267,000	247,158	514,158
	07		32234400000 臺北市政府資訊局	203,220,000	-	203,220,000
		01	32234403800 資訊管理業務	73,830,000	-	73,830,000
		02	32234409000 一般建築及設備	126,890,000	-	126,890,000
		03	32234409200 接受補助建設支出	2,500,000	-	2,500,000
	08		32244500000 臺北市政府法務局	3,498,000	186,228	3,684,228
		01	32244509000 一般建築及設備	3,498,000	186,228	3,684,228
02			33000000000 立法支出	60,768,000	-	60,768,000
	01		33010010000 臺北市議會	60,768,000	-	60,768,000

總決算

別決算表

109年度

單位：新臺幣元

決算數				比較增減數	說明
實現數	應付數	保留數	合計		
24,743,354,171	690,416,148	4,013,107,547	29,446,877,866	-1,339,157,413	
277,983,884	-	14,447,400	292,431,284	-1,075,169	
1,578,703	-	-	1,578,703	-112,297	
1,578,703	-	-	1,578,703	-112,297	
72,941,909	-	-	72,941,909	-220,151	
34,678,850	-	-	34,678,850	-73,210	
38,263,059	-	-	38,263,059	-146,941	
3,327,700	-	-	3,327,700	-1,198	
3,327,700	-	-	3,327,700	-1,198	
7,655,619	-	-	7,655,619	-14,381	
7,655,619	-	-	7,655,619	-14,381	
203,921	-	-	203,921	-32,188	
203,921	-	-	203,921	-32,188	
509,663	-	-	509,663	-4,495	
509,663	-	-	509,663	-4,495	
188,084,478	-	14,447,400	202,531,878	-688,122	
73,657,112	-	155,500	73,812,612	-17,388	
111,927,366	-	14,291,900	126,219,266	-670,734	
2,500,000	-	-	2,500,000	-	
3,681,891	-	-	3,681,891	-2,337	
3,681,891	-	-	3,681,891	-2,337	
25,527,507	-	22,569,132	48,096,639	-12,671,361	
25,527,507	-	22,569,132	48,096,639	-12,671,361	

資本門　　中華民國

科目				預算數		
款	項	目	名稱及編號	原預算數	預算增減數	合計
		01	33010019000 一般建築及設備	60,768,000	-	60,768,000
03			37000000000 民政支出	1,336,738,000	46,461,095	1,383,199,095
	01		37020100000 臺北市政府原住民族事務委員會	996,000	221,000	1,217,000
		01	37020109000 一般建築及設備	996,000	191,000	1,187,000
		02	37020109200 接受補助建設支出	-	30,000	30,000
	02		37020310000 臺北市松山區公所	8,686,000	119,363	8,805,363
		01	37020315400 區政業務	1,735,000	35,521	1,770,521
		02	37020319000 一般建築及設備	6,471,000	83,842	6,554,842
		03	37020319200 接受補助建設支出	480,000	-	480,000
	03		37020320000 臺北市信義區公所	533,453,000	551,144	534,004,144
		01	37020325400 區政業務	3,000,000	-	3,000,000
		02	37020329000 一般建築及設備	530,453,000	551,144	531,004,144
	04		37020330000 臺北市大安區公所	11,540,000	1,184,544	12,724,544
		01	37020335400 區政業務	3,770,000	665,844	4,435,844
		02	37020339000 一般建築及設備	7,770,000	518,700	8,288,700
	05		37020340000 臺北市中山區公所	23,160,000	834,576	23,994,576
		01	37020345400 區政業務	1,731,000	267,626	1,998,626
		02	37020349000 一般建築及設備	21,188,000	566,950	21,754,950
		03	37020349200 接受補助建設支出	241,000	-	241,000
	06		37020350000 臺北市中正區公所	3,988,000	800,940	4,788,940
		01	37020355400 區政業務	2,135,000	112,221	2,247,221
		02	37020359000 一般建築及設備	1,853,000	688,719	2,541,719
	07		37020360000 臺北市大同區公所	6,190,000	742,962	6,932,962

總決算

別決算表

109年度

單位：新臺幣元

決算數				比較增減數	說明
實現數	應付數	保留數	合計		
25,527,507	-	22,569,132	48,096,639	-12,671,361	
876,724,365	3,174,565	482,822,385	1,362,721,315	-20,477,780	
1,175,005	-	-	1,175,005	-41,995	
1,147,848	-	-	1,147,848	-39,152	
27,157	-	-	27,157	-2,843	
8,459,058	-	-	8,459,058	-346,305	
1,770,521	-	-	1,770,521	-	
6,208,537	-	-	6,208,537	-346,305	
480,000	-	-	480,000	-	
210,188,781	-	323,136,675	533,325,456	-678,688	
2,979,426	-	-	2,979,426	-20,574	
207,209,355	-	323,136,675	530,346,030	-658,114	
6,734,374	-	4,978,859	11,713,233	-1,011,311	
4,435,844	-	-	4,435,844	-	
2,298,530	-	4,978,859	7,277,389	-1,011,311	
19,424,043	-	2,505,547	21,929,590	-2,064,986	
1,998,626	-	-	1,998,626	-	
17,184,512	-	2,505,547	19,690,059	-2,064,891	
240,905	-	-	240,905	-95	
4,747,453	-	10,300	4,757,753	-31,187	
2,247,221	-	-	2,247,221	-	
2,500,232	-	10,300	2,510,532	-31,187	
5,762,926	-	79,434	5,842,360	-1,090,602	

資本門　　中華民國

科目				預算數		
款	項	目	名稱及編號	原預算數	預算增減數	合計
		01	37020365400 區政業務	1,077,000	-	1,077,000
		02	37020369000 一般建築及設備	5,113,000	742,962	5,855,962
	08		37020370000 臺北市萬華區公所	6,719,000	1,014,078	7,733,078
		01	37020375400 區政業務	2,736,000	526,262	3,262,262
		02	37020379000 一般建築及設備	3,983,000	487,816	4,470,816
	09		37020380000 臺北市文山區公所	35,278,000	1,098,471	36,376,471
		01	37020385400 區政業務	3,273,000	299,894	3,572,894
		02	37020389000 一般建築及設備	32,005,000	798,577	32,803,577
	10		37020390000 臺北市南港區公所	4,700,000	2,977,646	7,677,646
		01	37020395400 區政業務	610,000	-	610,000
		02	37020399000 一般建築及設備	4,090,000	2,937,646	7,027,646
		03	37020399200 接受補助建設支出	-	40,000	40,000
	11		37020400000 臺北市內湖區公所	29,398,000	737,569	30,135,569
		01	37020405400 區政業務	1,770,000	130,601	1,900,601
		02	37020409000 一般建築及設備	27,628,000	606,968	28,234,968
	12		37020410000 臺北市士林區公所	9,788,000	8,215,655	18,003,655
		01	37020415400 區政業務	2,887,000	108,073	2,995,073
		02	37020419000 一般建築及設備	6,901,000	8,107,582	15,008,582
	13		37020420000 臺北市北投區公所	18,985,000	565,931	19,550,931
		01	37020425400 區政業務	3,780,000	331,142	4,111,142
		02	37020429000 一般建築及設備	15,205,000	234,789	15,439,789
	14		37030600000 臺北市政府民政局	30,423,000	18,206,634	48,629,634
		01	37030609000 一般建築及設備	30,423,000	18,206,634	48,629,634

總決算

別決算表

109年度

單位：新臺幣元

決算數				比較增減數	說明
實現數	應付數	保留數	合計		
1,046,087	-	-	1,046,087	-30,913	
4,716,839	-	79,434	4,796,273	-1,059,689	
7,326,761	-	315,213	7,641,974	-91,104	
3,262,262	-	-	3,262,262	-	
4,064,499	-	315,213	4,379,712	-91,104	
31,834,722	-	2,441,995	34,276,717	-2,099,754	
3,572,894	-	-	3,572,894	-	
28,261,828	-	2,441,995	30,703,823	-2,099,754	
7,428,062	-	200,313	7,628,375	-49,271	
610,000	-	-	610,000	-	
6,778,062	-	200,313	6,978,375	-49,271	
40,000	-	-	40,000	-	
7,618,360	-	22,355,935	29,974,295	-161,274	
1,900,601	-	-	1,900,601	-	
5,717,759	-	22,355,935	28,073,694	-161,274	
13,176,834	-	-	13,176,834	-4,826,821	
2,995,073	-	-	2,995,073	-	
10,181,761	-	-	10,181,761	-4,826,821	
18,462,373	-	835,000	19,297,373	-253,558	
4,111,092	-	-	4,111,092	-50	
14,351,281	-	835,000	15,186,281	-253,508	
24,123,254	-	22,834,635	46,957,889	-1,671,745	
24,123,254	-	22,834,635	46,957,889	-1,671,745	

資本門　　中華民國

科目				預算數		
款	項	目	名稱及編號	原預算數	預算增減數	合計
	15		37030630000 臺北市松山區戶政事務所	379,000	-	379,000
		01	37030639000 一般建築及設備	379,000	-	379,000
	16		37030640000 臺北市信義區戶政事務所	105,928,000	-	105,928,000
		01	37030649000 一般建築及設備	105,928,000	-	105,928,000
	17		37030650000 臺北市大安區戶政事務所	1,514,000	-	1,514,000
		01	37030659000 一般建築及設備	1,514,000	-	1,514,000
	18		37030660000 臺北市中山區戶政事務所	615,000	-	615,000
		01	37030669000 一般建築及設備	615,000	-	615,000
	19		37030670000 臺北市中正區戶政事務所	246,000	-	246,000
		01	37030679000 一般建築及設備	246,000	-	246,000
	20		37030680000 臺北市大同區戶政事務所	181,000	53,547	234,547
		01	37030689000 一般建築及設備	181,000	53,547	234,547
	21		37030690000 臺北市南港區戶政事務所	294,000	-	294,000
		01	37030699000 一般建築及設備	294,000	-	294,000
	22		37030700000 臺北市內湖區戶政事務所	384,000	-	384,000
		01	37030709000 一般建築及設備	384,000	-	384,000
	23		37030710000 臺北市士林區戶政事務所	926,000	-	926,000
		01	37030719000 一般建築及設備	926,000	-	926,000
	24		37030720000 臺北市北投區戶政事務所	354,000	-	354,000
		01	37030729000 一般建築及設備	354,000	-	354,000
	25		37030730000 臺北市萬華區戶政事務所	1,177,000	-	1,177,000
		01	37030739000 一般建築及設備	1,177,000	-	1,177,000
	26		37030740000 臺北市文山區戶政事務所	695,000	-	695,000

總決算

別決算表

109年度

單位：新臺幣元

決算數				比較增減數	說明
實現數	應付數	保留數	合計		
346,786	-	-	346,786	-32,214	
346,786	-	-	346,786	-32,214	
40,865,270	-	65,060,309	105,925,579	-2,421	
40,865,270	-	65,060,309	105,925,579	-2,421	
1,096,945	-	-	1,096,945	-417,055	
1,096,945	-	-	1,096,945	-417,055	
606,490	-	-	606,490	-8,510	
606,490	-	-	606,490	-8,510	
230,609	-	-	230,609	-15,391	
230,609	-	-	230,609	-15,391	
233,860	-	-	233,860	-687	
233,860	-	-	233,860	-687	
256,972	-	-	256,972	-37,028	
256,972	-	-	256,972	-37,028	
376,351	-	-	376,351	-7,649	
376,351	-	-	376,351	-7,649	
891,157	-	-	891,157	-34,843	
891,157	-	-	891,157	-34,843	
352,030	-	-	352,030	-1,970	
352,030	-	-	352,030	-1,970	
1,064,339	-	64,549	1,128,888	-48,112	
1,064,339	-	64,549	1,128,888	-48,112	
676,957	-	12,649	689,606	-5,394	

資本門　　中華民國

科目				預算數		
款	項	目	名稱及編號	原預算數	預算增減數	合計
		01	37030749000 一般建築及設備	695,000	-	695,000
	27		37163600000 臺北市政府消防局	471,875,000	6,410,399	478,285,399
		01	37163609000 一般建築及設備	471,570,000	5,575,399	477,145,399
		02	37163609200 接受補助建設支出	305,000	835,000	1,140,000
	28		37193900000 臺北市政府地政局	2,902,000	2,000,000	4,902,000
		01	37193909000 一般建築及設備	2,902,000	2,000,000	4,902,000
	29		37193910000 臺北市政府地政局土地開發總隊	2,008,000	-	2,008,000
		01	37193919000 一般建築及設備	2,008,000	-	2,008,000
	30		37193920000 臺北市松山地政事務所	1,652,000	-	1,652,000
		01	37193929000 一般建築及設備	1,652,000	-	1,652,000
	31		37193930000 臺北市大安地政事務所	1,754,000	-	1,754,000
		01	37193939000 一般建築及設備	1,754,000	-	1,754,000
	32		37193940000 臺北市中山地政事務所	1,298,000	-	1,298,000
		01	37193949000 一般建築及設備	1,298,000	-	1,298,000
	33		37193950000 臺北市古亭地政事務所	4,052,000	-	4,052,000
		01	37193959000 一般建築及設備	4,052,000	-	4,052,000
	34		37193960000 臺北市建成地政事務所	2,623,000	-	2,623,000
		01	37193969000 一般建築及設備	2,623,000	-	2,623,000
	35		37193970000 臺北市士林地政事務所	1,051,000	-	1,051,000
		01	37193979000 一般建築及設備	1,051,000	-	1,051,000
	36		37204100000 臺北市政府兵役局	11,526,000	726,636	12,252,636
		01	37204109000 一般建築及設備	11,526,000	703,636	12,229,636
		02	37204109200 接受補助建設支出	-	23,000	23,000

總決算

別決算表

109年度

單位：新臺幣元

決算數				比較增減數	說明
實現數	應付數	保留數	合計		
676,957	-	12,649	689,606	-5,394	
432,909,477	3,174,565	36,942,568	473,026,610	-5,258,789	
431,893,216	3,174,565	36,942,568	472,010,349	-5,135,050	
1,016,261	-	-	1,016,261	-123,739	
4,264,298	-	599,396	4,863,694	-38,306	
4,264,298	-	599,396	4,863,694	-38,306	
2,007,587	-	-	2,007,587	-413	
2,007,587	-	-	2,007,587	-413	
1,646,127	-	-	1,646,127	-5,873	
1,646,127	-	-	1,646,127	-5,873	
1,736,824	-	-	1,736,824	-17,176	
1,736,824	-	-	1,736,824	-17,176	
1,296,665	-	-	1,296,665	-1,335	
1,296,665	-	-	1,296,665	-1,335	
4,039,069	-	-	4,039,069	-12,931	
4,039,069	-	-	4,039,069	-12,931	
2,466,443	-	91,872	2,558,315	-64,685	
2,466,443	-	91,872	2,558,315	-64,685	
1,016,881	-	-	1,016,881	-34,119	
1,016,881	-	-	1,016,881	-34,119	
11,881,222	-	357,136	12,238,358	-14,278	
11,858,722	-	357,136	12,215,858	-13,778	
22,500	-	-	22,500	-500	

資本門　　中華民國

科目				預算數		
款	項	目	名稱及編號	原預算數	預算增減數	合計
04			38000000000 警政支出	1,359,347,000	39,601,584	1,398,948,584
	01		38112300000 臺北市政府警察局	1,359,347,000	39,601,584	1,398,948,584
		01	38112309000 一般建築及設備	1,359,347,000	39,601,584	1,398,948,584
05			40000000000 財務支出	152,312,000	781,625	153,093,625
	01		40040900000 臺北市政府財政局	42,148,000	781,625	42,929,625
		01	40040900200 財政行政	776,000	-	776,000
		02	40040909000 一般建築及設備	41,372,000	606,625	41,978,625
		03	40040909200 接受補助建設支出	-	175,000	175,000
	02		40040910000 臺北市稅捐稽徵處	110,164,000	-	110,164,000
		01	40040910400 稅捐稽徵業務	4,056,000	-	4,056,000
		02	40040919000 一般建築及設備	102,256,000	-	102,256,000
		03	40040919200 接受補助建設支出	3,852,000	-	3,852,000
06			51000000000 教育支出	5,476,704,000	268,919,000	5,745,623,000
	01		51020070000 臺北市政府公務人員訓練處	18,634,000	225,000	18,859,000
		01	51020079000 一般建築及設備	18,634,000	225,000	18,859,000
	02		51051110000 臺北市政府教育局	5,458,070,000	268,694,000	5,726,764,000
		01	51051110200 教育資源管理	5,320,291,000	268,694,000	5,588,985,000
		02	51051118100 非營業特種基金	137,779,000	-	137,779,000
07			53000000000 文化支出	2,003,188,000	138,041,714	2,141,229,714
	01		53020110000 臺北市政府客家事務委員會	96,199,000	67,604	96,266,604
		01	53020119000 一般建築及設備	96,199,000	67,604	96,266,604
	02		53030610000 臺北市孔廟管理委員會	236,000	-	236,000
		01	53030619000 一般建築及設備	236,000	-	236,000

總決算

別決算表

109年度

單位：新臺幣元

決算數				比較增減數	說明
實現數	應付數	保留數	合計		
1,104,208,979	-	267,212,892	1,371,421,871	-27,526,713	
1,104,208,979	-	267,212,892	1,371,421,871	-27,526,713	
1,104,208,979	-	267,212,892	1,371,421,871	-27,526,713	
89,038,745	-	59,176,601	148,215,346	-4,878,279	
39,230,322	-	561,078	39,791,400	-3,138,225	
758,845	-	-	758,845	-17,155	
38,296,877	-	561,078	38,857,955	-3,120,670	
174,600	-	-	174,600	-400	
49,808,423	-	58,615,523	108,423,946	-1,740,054	
4,051,484	-	-	4,051,484	-4,516	
41,905,439	-	58,615,523	100,520,962	-1,735,038	
3,851,500	-	-	3,851,500	-500	
5,738,999,003	-	860,000	5,739,859,003	-5,763,997	
17,865,997	-	860,000	18,725,997	-133,003	
17,865,997	-	860,000	18,725,997	-133,003	
5,721,133,006	-	-	5,721,133,006	-5,630,994	
5,583,354,006	-	-	5,583,354,006	-5,630,994	
137,779,000	-	-	137,779,000	-	
1,453,829,818	-	650,313,743	2,104,143,561	-37,086,153	
61,306,488	-	34,953,879	96,260,367	-6,237	
61,306,488	-	34,953,879	96,260,367	-6,237	
233,050	-	-	233,050	-2,950	
233,050	-	-	233,050	-2,950	

資本門　　中華民國

科目				預算數		
款	項	目	名稱及編號	原預算數	預算增減數	合計
	03		53030620000 臺北市殯葬管理處	340,302,000	3,352,653	343,654,653
		01	53030621200 殯殮業務	6,944,000	738,528	7,682,528
		02	53030629000 一般建築及設備	333,358,000	2,614,125	335,972,125
	04		53051120000 臺北市立圖書館	339,450,000	5,261,396	344,711,396
		01	53051129000 一般建築及設備	339,450,000	393,396	339,843,396
		02	53051129200 接受補助建設支出	-	4,868,000	4,868,000
	05		53051130000 臺北市立動物園	76,686,000	4,508,495	81,194,495
		01	53051139000 一般建築及設備	76,686,000	4,508,495	81,194,495
	06		53051140000 臺北市立天文科學教育館	22,084,000	-	22,084,000
		01	53051149000 一般建築及設備	22,084,000	-	22,084,000
	07		53051160000 臺北市青少年發展處	14,203,000	326,671	14,529,671
		01	53051169000 一般建築及設備	14,203,000	326,671	14,529,671
	08		53051170000 臺北市家庭教育中心	267,000	-	267,000
		01	53051179000 一般建築及設備	267,000	-	267,000
	09		53153400000 臺北市政府文化局	706,279,000	98,760,246	805,039,246
		01	53153402800 綜合計畫	8,000,000	-	8,000,000
		02	53153403000 文化資產之保存	63,600,000	-	63,600,000
		03	53153403200 藝文工作之推動	1,000,000	-	1,000,000
		04	53153403400 社區文化之推動	6,080,000	-	6,080,000
		05	53153408100 非營業特種基金	60,000,000	27,085,000	87,085,000
		06	53153409000 一般建築及設備	557,599,000	9,439,246	567,038,246
		07	53153409200 接受補助建設支出	10,000,000	62,236,000	72,236,000
	10		53153410000 臺北市中山堂管理所	10,483,000	-	10,483,000

總決算

別決算表

109年度

單位：新臺幣元

決算數				比較增減數	說明
實現數	應付數	保留數	合計		
247,137,939	-	95,334,486	342,472,425	-1,182,228	
7,565,702	-	-	7,565,702	-116,826	
239,572,237	-	95,334,486	334,906,723	-1,065,402	
233,339,433	-	108,863,223	342,202,656	-2,508,740	
228,549,777	-	108,863,223	337,413,000	-2,430,396	
4,789,656	-	-	4,789,656	-78,344	
77,367,481	-	2,970,540	80,338,021	-856,474	
77,367,481	-	2,970,540	80,338,021	-856,474	
21,403,490	-	-	21,403,490	-680,510	
21,403,490	-	-	21,403,490	-680,510	
13,967,200	-	100,000	14,067,200	-462,471	
13,967,200	-	100,000	14,067,200	-462,471	
249,170	-	-	249,170	-17,830	
249,170	-	-	249,170	-17,830	
450,294,944	-	334,567,728	784,862,672	-20,176,574	
7,730,000	-	-	7,730,000	-270,000	
4,472,290	-	59,038,067	63,510,357	-89,643	
1,000,000	-	-	1,000,000	-	
6,077,772	-	-	6,077,772	-2,228	
87,085,000	-	-	87,085,000	-	
343,174,079	-	204,049,661	547,223,740	-19,814,506	
755,803	-	71,480,000	72,235,803	-197	
7,592,284	-	2,730,300	10,322,584	-160,416	

資本門　　中華民國

科目				預算數		
款	項	目	名稱及編號	原預算數	預算增減數	合計
		01	53153419000 一般建築及設備	10,483,000	-	10,483,000
	11		53153420000 臺北市立文獻館	4,860,000	2,514,000	7,374,000
		01	53153424000 文獻編纂	300,000	-	300,000
		02	53153429000 一般建築及設備	4,560,000	-	4,560,000
		03	53153429200 接受補助建設支出	-	2,514,000	2,514,000
	12		53153430000 臺北市立美術館	98,607,000	11,200,000	109,807,000
		01	53153439000 一般建築及設備	98,607,000	-	98,607,000
		02	53153439200 接受補助建設支出	-	11,200,000	11,200,000
	13		53153440000 臺北市立交響樂團	6,530,000	-	6,530,000
		01	53153449000 一般建築及設備	6,530,000	-	6,530,000
	14		53153450000 臺北市立國樂團	1,485,000	-	1,485,000
		01	53153459000 一般建築及設備	1,485,000	-	1,485,000
	15		53153460000 臺北市藝文推廣處	8,924,000	-	8,924,000
		01	53153469000 一般建築及設備	8,924,000	-	8,924,000
	16		53183810000 臺北廣播電臺	3,073,000	-	3,073,000
		01	53183819000 一般建築及設備	3,073,000	-	3,073,000
	17		53224300000 臺北市政府體育局	273,520,000	12,050,649	285,570,649
		01	53224309000 一般建築及設備	242,720,000	3,550,649	246,270,649
		02	53224309200 接受補助建設支出	30,800,000	8,500,000	39,300,000
08			56000000000 農業支出	3,429,511,000	27,124,055	3,456,635,055
	01		56061300000 臺北市政府產業發展局	99,193,000	224,900	99,417,900
		01	56061309000 一般建築及設備	99,193,000	224,900	99,417,900
	02		56061310000 臺北市動物保護處	28,220,000	1,460,000	29,680,000

總決算

別決算表

109年度

單位：新臺幣元

決算數				比較增減數	說明
實現數	應付數	保留數	合計		
7,592,284	-	2,730,300	10,322,584	-160,416	
6,319,646	-	598,176	6,917,822	-456,178	
137,207	-	162,793	300,000	-	
4,104,067	-	-	4,104,067	-455,933	
2,078,372	-	435,383	2,513,755	-245	
62,644,531	-	46,113,578	108,758,109	-1,048,891	
56,083,047	-	41,475,062	97,558,109	-1,048,891	
6,561,484	-	4,638,516	11,200,000	-	
6,345,771	-	-	6,345,771	-184,229	
6,345,771	-	-	6,345,771	-184,229	
1,466,140	-	-	1,466,140	-18,860	
1,466,140	-	-	1,466,140	-18,860	
8,746,196	-	129,702	8,875,898	-48,102	
8,746,196	-	129,702	8,875,898	-48,102	
3,066,337	-	-	3,066,337	-6,663	
3,066,337	-	-	3,066,337	-6,663	
252,349,718	-	23,952,131	276,301,849	-9,268,800	
215,551,765	-	21,952,131	237,503,896	-8,766,753	
36,797,953	-	2,000,000	38,797,953	-502,047	
2,842,839,376	29,145,526	556,400,722	3,428,385,624	-28,249,431	
96,228,298	-	2,280,931	98,509,229	-908,671	
96,228,298	-	2,280,931	98,509,229	-908,671	
29,145,301	-	102,102	29,247,403	-432,597	

資本門　　中華民國

科目				預算數		
款	項	目	名稱及編號	原預算數	預算增減數	合計
		01	56061310600 動物保護	-	380,000	380,000
		02	56061319000 一般建築及設備	28,220,000	1,080,000	29,300,000
	03		56061320000 臺北市市場處	786,839,000	25,439,155	812,278,155
		01	56061321000 批發市場管理與供銷	63,450,000	1,910,850	65,360,850
		02	56061328100 非營業特種基金	400,000,000	13,981,846	413,981,846
		03	56061329000 一般建築及設備	323,389,000	9,546,459	332,935,459
	04		56071510000 臺北市政府工務局水利工程處	1,702,721,000	-	1,702,721,000
		01	56071518600 環境衛生及河川工程	1,679,030,000	-	1,679,030,000
		02	56071519000 一般建築及設備	23,691,000	-	23,691,000
	05		56071550000 臺北市政府工務局大地工程處	812,538,000	-	812,538,000
		01	56071558500 道路橋梁工程	349,803,000	-	349,803,000
		02	56071558600 環境衛生及河川工程	296,097,000	-	296,097,000
		03	56071558700 公園綠化及風景區工程	165,996,000	-	165,996,000
		04	56071559000 一般建築及設備	642,000	-	642,000
09			57000000000 工業支出	188,673,000	-	188,673,000
	01		57061300000 臺北市政府產業發展局	2,000,000	-	2,000,000
		01	57061300400 公用事業	2,000,000	-	2,000,000
	02		57071500000 臺北市政府工務局	33,196,000	-	33,196,000
		01	57071509000 一般建築及設備	33,196,000	-	33,196,000
	03		57143220000 臺北市建築管理工程處	42,400,000	-	42,400,000
		01	57143229000 一般建築及設備	42,400,000	-	42,400,000
	04		57173700000 臺北翡翠水庫管理局	95,277,000	-	95,277,000
		01	57173708900 臺北水源特定區設施	15,452,000	-	15,452,000

總決算

別決算表

109年度

單位：新臺幣元

決算數				比較增減數	說明
實現數	應付數	保留數	合計		
379,214	-	-	379,214	-786	
28,766,087	-	102,102	28,868,189	-431,811	
542,412,575	-	269,265,582	811,678,157	-599,998	
65,189,522	-	100,000	65,289,522	-71,328	
413,981,846	-	-	413,981,846	-	
63,241,207	-	269,165,582	332,406,789	-528,670	
1,423,031,880	23,709,953	241,886,997	1,688,628,830	-14,092,170	
1,405,993,725	23,709,953	236,240,993	1,665,944,671	-13,085,329	
17,038,155	-	5,646,004	22,684,159	-1,006,841	
752,021,322	5,435,573	42,865,110	800,322,005	-12,215,995	
338,820,947	260,885	7,131,216	346,213,048	-3,589,952	
277,261,337	3,401,739	12,676,957	293,340,033	-2,756,967	
135,307,346	1,772,949	23,056,937	160,137,232	-5,858,768	
631,692	-	-	631,692	-10,308	
162,300,441	-	18,512,527	180,812,968	-7,860,032	
1,958,140	-	41,860	2,000,000	-	
1,958,140	-	41,860	2,000,000	-	
20,805,405	-	10,008,000	30,813,405	-2,382,595	
20,805,405	-	10,008,000	30,813,405	-2,382,595	
34,066,204	-	7,964,296	42,030,500	-369,500	
34,066,204	-	7,964,296	42,030,500	-369,500	
93,412,310	-	498,371	93,910,681	-1,366,319	
14,327,736	-	80,471	14,408,207	-1,043,793	

資本門　　中華民國

科目				預算數		
款	項	目	名稱及編號	原預算數	預算增減數	合計
		02	57173709000 一般建築及設備	79,825,000	-	79,825,000
	05		57214200000 臺北自來水事業處	15,800,000	-	15,800,000
		01	57214200700 自來水行政	10,400,000	-	10,400,000
		02	57214209000 一般建築及設備	5,400,000	-	5,400,000
10			58000000000 交通支出	7,784,377,000	167,551,223	7,951,928,223
	01		58071500000 臺北市政府工務局	2,739,153,000	-	2,739,153,000
		01	58071509100 用地補償	2,739,153,000	-	2,739,153,000
	02		58071520000 臺北市政府工務局新建工程處	3,200,360,000	52,006,503	3,252,366,503
		01	58071528500 道路橋梁工程	3,085,506,000	51,750,983	3,137,256,983
		02	58071529000 一般建築及設備	20,658,000	255,520	20,913,520
		03	58071529200 接受補助建設支出	94,196,000	-	94,196,000
	03		58071530000 臺北市政府工務局公園路燈工程管理處	285,141,000	-	285,141,000
		01	58071538800 路燈工程	285,141,000	-	285,141,000
	04		58081700000 臺北市政府交通局	21,654,000	25,912,000	47,566,000
		01	58081708200 投資支出	-	19,000,000	19,000,000
		02	58081709000 一般建築及設備	21,654,000	-	21,654,000
		03	58081709200 接受補助建設支出	-	6,912,000	6,912,000
	05		58081710000 臺北市停車管理工程處	283,000	-	283,000
		01	58081719000 一般建築及設備	283,000	-	283,000
	06		58081720000 臺北市交通管制工程處	469,376,000	34,000,000	503,376,000
		01	58081728400 交通改善工程	461,423,000	-	461,423,000
		02	58081729000 一般建築及設備	7,953,000	-	7,953,000
		03	58081729200 接受補助建設支出	-	34,000,000	34,000,000

總決算

別決算表

109年度

單位：新臺幣元

決算數				比較增減數	說明
實現數	應付數	保留數	合計		
79,084,574	-	417,900	79,502,474	-322,526	
12,058,382	-	-	12,058,382	-3,741,618	
6,658,382	-	-	6,658,382	-3,741,618	
5,400,000	-	-	5,400,000	-	
6,664,423,899	13,544,445	653,365,741	7,331,334,085	-620,594,138	
2,129,184,736	-	69,951,536	2,199,136,272	-540,016,728	
2,129,184,736	-	69,951,536	2,199,136,272	-540,016,728	
2,767,114,009	5,071,352	435,858,495	3,208,043,856	-44,322,647	
2,696,023,861	5,071,352	404,566,845	3,105,662,058	-31,594,925	
19,529,194	-	-	19,529,194	-1,384,326	
51,560,954	-	31,291,650	82,852,604	-11,343,396	
245,585,554	6,674,251	30,097,645	282,357,450	-2,783,550	
245,585,554	6,674,251	30,097,645	282,357,450	-2,783,550	
46,794,883	-	-	46,794,883	-771,117	
18,999,740	-	-	18,999,740	-260	
21,172,257	-	-	21,172,257	-481,743	
6,622,886	-	-	6,622,886	-289,114	
271,202	-	-	271,202	-11,798	
271,202	-	-	271,202	-11,798	
448,552,285	1,798,842	24,159,398	474,510,525	-28,865,475	
409,850,482	1,798,842	24,159,398	435,808,722	-25,614,278	
6,464,259	-	-	6,464,259	-1,488,741	
32,237,544	-	-	32,237,544	-1,762,456	

資本門　　中華民國

科目				預算數		
款	項	目	名稱及編號	原預算數	預算增減數	合計
	07		58081730000 臺北市公共運輸處	397,128,000	48,194,000	445,322,000
		01	58081731800 運輸業管理	90,953,000	-	90,953,000
		02	58081739000 一般建築及設備	306,175,000	38,400,000	344,575,000
		03	58081739200 接受補助建設支出	-	9,794,000	9,794,000
	08		58081740000 臺北市交通事件裁決所	5,415,000	-	5,415,000
		01	58081749000 一般建築及設備	5,415,000	-	5,415,000
	09		58291010000 臺北市政府捷運工程局	643,445,000	7,438,720	650,883,720
		01	58291019000 一般建築及設備	3,361,000	-	3,361,000
		02	58291019300 捷運系統建設	640,084,000	7,438,720	647,522,720
	10		58291060000 臺北市政府捷運工程局機電系統工程處	79,000	-	79,000
		01	58291069000 一般建築及設備	79,000	-	79,000
	11		58291070000 臺北市政府捷運工程局第一區工程處	214,000	-	214,000
		01	58291079000 一般建築及設備	214,000	-	214,000
	12		58291080000 臺北市政府捷運工程局第二區工程處	22,129,000	-	22,129,000
		01	58291089000 一般建築及設備	22,129,000	-	22,129,000
11			59000000000 其他經濟服務支出	83,905,000	53,662,769	137,567,769
	01		59020090000 臺北市都市計畫委員會	32,000	89,368	121,368
		01	59020099000 一般建築及設備	32,000	89,368	121,368
	02		59061330000 臺北市商業處	533,000	33,000	566,000
		01	59061339000 一般建築及設備	533,000	33,000	566,000
	03		59143200000 臺北市政府都市發展局	45,452,000	22,278,401	67,730,401
		01	59143209000 一般建築及設備	45,452,000	22,278,401	67,730,401
	04		59143210000 臺北市都市更新處	31,982,000	-	31,982,000

總決算

別決算表

109年度

單位：新臺幣元

決算數				比較增減數	說明
實現數	應付數	保留數	合計		
369,093,793	-	73,145,366	442,239,159	-3,082,841	
51,261,877	-	39,691,088	90,952,965	-35	
314,167,916	-	27,324,278	341,492,194	-3,082,806	
3,664,000	-	6,130,000	9,794,000	-	
5,169,205	-	-	5,169,205	-245,795	
5,169,205	-	-	5,169,205	-245,795	
650,275,793	-	165,930	650,441,723	-441,997	
3,200,406	-	-	3,200,406	-160,594	
647,075,387	-	165,930	647,241,317	-281,403	
74,750	-	-	74,750	-4,250	
74,750	-	-	74,750	-4,250	
188,860	-	-	188,860	-25,140	
188,860	-	-	188,860	-25,140	
2,118,829	-	19,987,371	22,106,200	-22,800	
2,118,829	-	19,987,371	22,106,200	-22,800	
49,046,513	396,754	27,779,811	77,223,078	-60,344,691	
115,896	-	-	115,896	-5,472	
115,896	-	-	115,896	-5,472	
524,847	-	-	524,847	-41,153	
524,847	-	-	524,847	-41,153	
15,687,685	396,754	21,744,811	37,829,250	-29,901,151	
15,687,685	396,754	21,744,811	37,829,250	-29,901,151	
1,806,619	-	-	1,806,619	-30,175,381	

資本門　　中華民國

科目				預算數		
款	項	目	名稱及編號	原預算數	預算增減數	合計
		01	59143219000 一般建築及設備	31,982,000	-	31,982,000
	05		59183800000 臺北市政府觀光傳播局	5,906,000	31,262,000	37,168,000
		01	59183809000 一般建築及設備	5,906,000	31,062,000	36,968,000
		02	59183809200 接受補助建設支出	-	200,000	200,000
12			63000000000 福利服務支出	2,721,938,000	-1,125,468,274	1,596,469,726
	01		63091900000 臺北市政府社會局	2,562,384,000	-1,147,805,815	1,414,578,185
		01	63091900800 身心障礙福利業務	26,000,000	-	26,000,000
		02	63091901800 社會工作業務	400,000	130,449	530,449
		03	63091908100 非營業特種基金	1,870,000,000	-1,870,000,000	-
		04	63091909000 一般建築及設備	634,166,000	604,230,736	1,238,396,736
		05	63091909200 接受補助建設支出	31,818,000	117,833,000	149,651,000
	02		63091910000 臺北市立陽明教養院	116,842,000	22,000,000	138,842,000
		01	63091915800 院民教養	2,000,000	-	2,000,000
		02	63091919000 一般建築及設備	114,842,000	22,000,000	136,842,000
	03		63091920000 臺北市立浩然敬老院	11,054,000	-	11,054,000
		01	63091929000 一般建築及設備	11,054,000	-	11,054,000
	04		63091930000 臺北市家庭暴力暨性侵害防治中心	1,871,000	300,266	2,171,266
		01	63091932200 家庭暴力暨性侵害防治業務	1,589,000	-	1,589,000
		02	63091939000 一般建築及設備	282,000	300,266	582,266
	05		63102100000 臺北市政府勞動局	14,523,000	-	14,523,000
		01	63102109000 一般建築及設備	14,523,000	-	14,523,000
	06		63102130000 臺北市勞動檢查處	15,264,000	37,275	15,301,275
		01	63102139000 一般建築及設備	15,264,000	37,275	15,301,275

總決算

別決算表

109年度

單位：新臺幣元

決算數				比較增減數	說明
實現數	應付數	保留數	合計		
1,806,619	-	-	1,806,619	-30,175,381	
30,911,466	-	6,035,000	36,946,466	-221,534	
30,726,716	-	6,035,000	36,761,716	-206,284	
184,750	-	-	184,750	-15,250	
618,763,371	618,762,297	276,592,633	1,514,118,301	-82,351,425	
438,240,322	618,762,297	276,371,087	1,333,373,706	-81,204,479	
24,546,830	-	1,453,170	26,000,000	-	
482,413	-	-	482,413	-48,036	
-	-	-	-	-	
391,342,186	600,000,000	245,099,917	1,236,442,103	-1,954,633	
21,868,893	18,762,297	29,818,000	70,449,190	-79,201,810	
138,257,066	-	-	138,257,066	-584,934	
1,999,975	-	-	1,999,975	-25	
136,257,091	-	-	136,257,091	-584,909	
10,554,101	-	215,000	10,769,101	-284,899	
10,554,101	-	215,000	10,769,101	-284,899	
2,062,918	-	-	2,062,918	-108,348	
1,566,602	-	-	1,566,602	-22,398	
496,316	-	-	496,316	-85,950	
14,481,541	-	6,546	14,488,087	-34,913	
14,481,541	-	6,546	14,488,087	-34,913	
15,167,423	-	-	15,167,423	-133,852	
15,167,423	-	-	15,167,423	-133,852	

資本門　　中華民國

科目				預算數		
款	項	目	名稱及編號	原預算數	預算增減數	合計
13			64000000000 國民就業支出	105,996,000	-	105,996,000
	01		64102110000 臺北市就業服務處	59,229,000	-	59,229,000
		01	64102119000 一般建築及設備	59,229,000	-	59,229,000
	02		64102120000 臺北市職能發展學院	19,296,000	-	19,296,000
		01	64102129000 一般建築及設備	19,296,000	-	19,296,000
	03		64102140000 臺北市勞動力重建運用處	27,471,000	-	27,471,000
		01	64102149000 一般建築及設備	27,471,000	-	27,471,000
14			65000000000 醫療保健支出	586,167,000	45,006,224	631,173,224
	01		65122700000 臺北市政府衛生局	509,925,000	44,666,296	554,591,296
		01	65122701000 研究發展考核業務	543,000	287,260	830,260
		02	65122709000 一般建築及設備	450,200,000	7,534,036	457,734,036
		03	65122709200 接受補助建設支出	59,182,000	36,845,000	96,027,000
	02		65122710000 臺北市松山區健康服務中心	255,000	-	255,000
		01	65122719000 一般建築及設備	255,000	-	255,000
	03		65122720000 臺北市信義區健康服務中心	73,332,000	-	73,332,000
		01	65122729000 一般建築及設備	73,332,000	-	73,332,000
	04		65122730000 臺北市大安區健康服務中心	218,000	98,173	316,173
		01	65122739000 一般建築及設備	218,000	98,173	316,173
	05		65122740000 臺北市中山區健康服務中心	91,000	-	91,000
		01	65122749000 一般建築及設備	91,000	-	91,000
	06		65122750000 臺北市中正區健康服務中心	365,000	-	365,000
		01	65122759000 一般建築及設備	365,000	-	365,000
	07		65122760000 臺北市大同區健康服務中心	577,000	-	577,000

總決算

別決算表

109年度

單位：新臺幣元

決算數				比較增減數	說明
實現數	應付數	保留數	合計		
80,761,384	-	23,921,469	104,682,853	-1,313,147	
35,252,573	-	23,921,469	59,174,042	-54,958	
35,252,573	-	23,921,469	59,174,042	-54,958	
18,038,745	-	-	18,038,745	-1,257,255	
18,038,745	-	-	18,038,745	-1,257,255	
27,470,066	-	-	27,470,066	-934	
27,470,066	-	-	27,470,066	-934	
298,300,079	-	297,331,517	595,631,596	-35,541,628	
266,173,845	-	252,966,318	519,140,163	-35,451,133	
824,190	-	-	824,190	-6,070	
260,912,216	-	194,497,924	455,410,140	-2,323,896	
4,437,439	-	58,468,394	62,905,833	-33,121,167	
227,487	-	-	227,487	-27,513	
227,487	-	-	227,487	-27,513	
28,965,881	-	44,365,199	73,331,080	-920	
28,965,881	-	44,365,199	73,331,080	-920	
314,933	-	-	314,933	-1,240	
314,933	-	-	314,933	-1,240	
88,810	-	-	88,810	-2,190	
88,810	-	-	88,810	-2,190	
360,120	-	-	360,120	-4,880	
360,120	-	-	360,120	-4,880	
563,477	-	-	563,477	-13,523	

資本門　　中華民國

科目				預算數		
款	項	目	名稱及編號	原預算數	預算增減數	合計
		01	65122769000 一般建築及設備	577,000	-	577,000
	08		65122770000 臺北市萬華區健康服務中心	193,000	-	193,000
		01	65122779000 一般建築及設備	193,000	-	193,000
	09		65122780000 臺北市文山區健康服務中心	244,000	-	244,000
		01	65122789000 一般建築及設備	244,000	-	244,000
	10		65122790000 臺北市南港區健康服務中心	180,000	-	180,000
		01	65122799000 一般建築及設備	180,000	-	180,000
	11		65122800000 臺北市內湖區健康服務中心	194,000	17,324	211,324
		01	65122809000 一般建築及設備	194,000	17,324	211,324
	12		65122810000 臺北市士林區健康服務中心	316,000	224,431	540,431
		01	65122819000 一般建築及設備	316,000	224,431	540,431
	13		65122820000 臺北市北投區健康服務中心	277,000	-	277,000
		01	65122829000 一般建築及設備	277,000	-	277,000
15			71000000000 環境保護支出	1,626,834,000	129,285,025	1,756,119,025
	01		71071540000 臺北市政府工務局衛生下水道工程處	1,332,848,000	721,600	1,333,569,600
		01	71071540200 營運管理	8,583,000	721,600	9,304,600
		02	71071548600 環境衛生及河川工程	1,049,050,000	-	1,049,050,000
		03	71071549000 一般建築及設備	275,215,000	-	275,215,000
	02		71133000000 臺北市政府環境保護局	138,546,000	128,395,633	266,941,633
		01	71133000600 垃圾處理與清潔維持	39,800,000	-	39,800,000
		02	71133001200 環境保護回饋	1,050,000	18,829,208	19,879,208
		03	71133009000 一般建築及設備	97,423,000	109,566,425	206,989,425
		04	71133009200 接受補助建設支出	273,000	-	273,000

總決算

別決算表

109年度

單位：新臺幣元

決算數				比較增減數	說明
實現數	應付數	保留數	合計		
563,477	-	-	563,477	-13,523	
192,900	-	-	192,900	-100	
192,900	-	-	192,900	-100	
243,184	-	-	243,184	-816	
243,184	-	-	243,184	-816	
162,271	-	-	162,271	-17,729	
162,271	-	-	162,271	-17,729	
191,000	-	-	191,000	-20,324	
191,000	-	-	191,000	-20,324	
540,151	-	-	540,151	-280	
540,151	-	-	540,151	-280	
276,020	-	-	276,020	-980	
276,020	-	-	276,020	-980	
1,337,462,478	-	406,450,977	1,743,913,455	-12,205,570	
966,721,497	-	357,098,270	1,323,819,767	-9,749,833	
3,810,585	-	955,500	4,766,085	-4,538,515	
698,823,238	-	346,025,515	1,044,848,753	-4,201,247	
264,087,674	-	10,117,255	274,204,929	-1,010,071	
216,569,799	-	49,352,707	265,922,506	-1,019,127	
39,800,000	-	-	39,800,000	-	
19,879,208	-	-	19,879,208	-	
156,620,309	-	49,352,707	205,973,016	-1,016,409	
270,282	-	-	270,282	-2,718	

科目				預算數		
款	項	目	名稱及編號	原預算數	預算增減數	合計
	03		71133010000 臺北市政府環境保護局環保稽查大隊	33,874,000	77,400	33,951,400
		01	71133019000 一般建築及設備	33,874,000	77,400	33,951,400
	04		71133020000 臺北市政府環境保護局內湖垃圾焚化廠	34,125,000	-	34,125,000
		01	71133028600 環境衛生及河川工程	33,800,000	-	33,800,000
		02	71133029000 一般建築及設備	325,000	-	325,000
	05		71133030000 臺北市政府環境保護局木柵垃圾焚化廠	31,860,000	90,392	31,950,392
		01	71133038600 環境衛生及河川工程	31,300,000	-	31,300,000
		02	71133039000 一般建築及設備	560,000	90,392	650,392
	06		71133040000 臺北市政府環境保護局北投垃圾焚化廠	55,581,000	-	55,581,000
		01	71133048600 環境衛生及河川工程	36,800,000	-	36,800,000
		02	71133049000 一般建築及設備	18,781,000	-	18,781,000
16			72000000000 社區發展支出	3,283,394,000	1,710,786	3,285,104,786
	01		72071530000 臺北市政府工務局公園路燈工程管理處	1,383,394,000	-	1,383,394,000
		01	72071538700 公園綠化及風景區工程	1,363,581,000	-	1,363,581,000
		02	72071539000 一般建築及設備	19,813,000	-	19,813,000
	02		72143200000 臺北市政府都市發展局	1,900,000,000	1,710,786	1,901,710,786
		01	72143208100 非營業特種基金	1,900,000,000	1,710,786	1,901,710,786
17			89000000000 其他支出	500,000,000	-	500,000,000
	01		8970a040000 災害準備金	500,000,000	-	500,000,000
		01	8970a040800 災害準備金	500,000,000	-	500,000,000
18			90000000000 第二預備金	220,000,000	-220,000,000	-
	01		9080c010000 第二預備金	220,000,000	-220,000,000	-
		01	9080c010200 第二預備金	220,000,000	-220,000,000	-

總決算

別決算表

109年度

單位：新臺幣元

決算數				比較增減數	說明
實現數	應付數	保留數	合計		
32,697,743	-	-	32,697,743	-1,253,657	
32,697,743	-	-	32,697,743	-1,253,657	
34,037,991	-	-	34,037,991	-87,009	
33,721,239	-	-	33,721,239	-78,761	
316,752	-	-	316,752	-8,248	
31,914,387	-	-	31,914,387	-36,005	
31,299,758	-	-	31,299,758	-242	
614,629	-	-	614,629	-35,763	
55,521,061	-	-	55,521,061	-59,939	
36,799,599	-	-	36,799,599	-401	
18,721,462	-	-	18,721,462	-59,538	
3,003,746,173	24,620,572	247,856,715	3,276,223,460	-8,881,326	
1,102,035,387	24,620,572	247,856,715	1,374,512,674	-8,881,326	
1,083,083,291	24,620,572	247,312,383	1,355,016,246	-8,564,754	
18,952,096	-	544,332	19,496,428	-316,572	
1,901,710,786	-	-	1,901,710,786	-	
1,901,710,786	-	-	1,901,710,786	-	
119,398,156	771,989	7,493,282	127,663,427	-372,336,573	
119,398,156	771,989	7,493,282	127,663,427	-372,336,573	
119,398,156	771,989	7,493,282	127,663,427	-372,336,573	
-	-	-	-	-	
-	-	-	-	-	
-	-	-	-	-	

本 頁 空 白

歳出機關別
決算表

歳出機關別
決算表

經資門併計　　中華民國

科目					預算數		
款	項	目	節	名稱及編號	原預算數	預算增減數	合計
				合計	168,002,430,000	3,818,939,000	171,821,369,000
01				00010000000 臺北市議會主管	900,661,000	-	900,661,000
	001			00010010000 臺北市議會	900,661,000	-	900,661,000
		01		33010010100 一般行政	286,648,000	-	286,648,000
			01	33010010101 行政管理	286,648,000	-	286,648,000
		02		33010010200 議事業務	510,896,000	-	510,896,000
			01	33010010201 大會議事工作	56,318,000	-	56,318,000
			02	33010010202 經常議事工作	454,578,000	-	454,578,000
		03		33010015700 公共關係業務	35,669,000	-	35,669,000
			01	33010015701 公共關係	35,669,000	-	35,669,000
		04		33010019000 一般建築及設備	60,768,000	-	60,768,000
			01	33010019002 營建工程*	22,000,000	-	22,000,000
			02	33010019003 交通及運輸設備*	5,400,000	-	5,400,000
			03	33010019004 其他設備*	33,368,000	-	33,368,000
		05		33010019800 第一預備金	6,680,000	-	6,680,000
			01	33010019801 第一預備金	6,680,000	-	6,680,000
02				00020000000 臺北市政府主管	5,103,213,000	66,453,549	5,169,666,549
	001			00020020000 臺北市政府秘書處	267,991,000	-1,020,060	266,970,940
		01		32020020100 一般行政	230,239,000	-	230,239,000
			01	32020020101 行政管理	230,239,000	-	230,239,000

總決算

別決算表

109年度

單位：新臺幣元

決算數				比較增減數	說明
實現數	應付數	保留數	合計		
159,153,389,298	828,724,560	5,519,650,019	165,501,763,877	-6,319,605,123	
695,236,170	-	41,577,329	736,813,499	-163,847,501	
695,236,170	-	41,577,329	736,813,499	-163,847,501	
226,300,383	-	-	226,300,383	-60,347,617	
226,300,383	-	-	226,300,383	-60,347,617	
427,733,081	-	7,408,197	435,141,278	-75,754,722	
41,482,354	-	-	41,482,354	-14,835,646	
386,250,727	-	7,408,197	393,658,924	-60,919,076	
15,675,199	-	11,600,000	27,275,199	-8,393,801	
15,675,199	-	11,600,000	27,275,199	-8,393,801	
25,527,507	-	22,569,132	48,096,639	-12,671,361	
862,608	-	10,519,132	11,381,740	-10,618,260	
5,258,000	-	-	5,258,000	-142,000	
19,406,899	-	12,050,000	31,456,899	-1,911,101	
-	-	-	-	-6,680,000	
-	-	-	-	-6,680,000	
4,607,254,276	-	395,449,697	5,002,703,973	-166,962,576	
243,532,183	-	113,330	243,645,513	-23,325,427	
214,032,610	-	-	214,032,610	-16,206,390	
214,032,610	-	-	214,032,610	-16,206,390	

經資門併計　　中華民國

科目					預算數		
款	項	目	節	名稱及編號	原預算數	預算增減數	合計
		02		32020020200 市政綜理業務	5,941,000	-	5,941,000
			01	32020020201 市政綜理	5,941,000	-	5,941,000
		03		32020020400 聯合服務	3,437,000	-	3,437,000
			01	32020020401 為民服務	3,437,000	-	3,437,000
		04		32020025700 公共關係業務	14,816,000	-	14,816,000
			01	32020025701 公共關係	14,816,000	-	14,816,000
		05		32020029000 一般建築及設備	1,691,000	-	1,691,000
			01	32020029002 營建工程*	120,000	-	120,000
			02	32020029004 其他設備*	1,571,000	-	1,571,000
		06		32020029800 第一預備金	3,900,000	-1,020,060	2,879,940
			01	32020029801 第一預備金	3,900,000	-1,020,060	2,879,940
		07		53020020200 新聞發布	7,967,000	-	7,967,000
			01	53020020201 發布市政新聞	7,967,000	-	7,967,000
	002			00020030000 臺北市市政大樓公共事務管理中心	372,193,000	2,620,060	374,813,060
		01		32020030100 一般行政	110,994,000	1,600,000	112,594,000
			01	32020030101 行政管理	110,994,000	1,600,000	112,594,000
		02		32020030600 市政大樓公管業務	186,069,000	598,000	186,667,000
			01	32020030601 事務管理	50,725,000	500,000	51,225,000
			02	32020030602 機電設備管理	124,987,000	-	124,987,000
			03	32020030603 安全防護管理	10,357,000	98,000	10,455,000

總決算
別決算表

109年度　　單位：新臺幣元

決算數				比較增減數	說明
實現數	應付數	保留數	合計		
5,897,866	-	-	5,897,866	-43,134	
5,897,866	-	-	5,897,866	-43,134	
3,361,421	-	-	3,361,421	-75,579	
3,361,421	-	-	3,361,421	-75,579	
12,162,447	-	113,330	12,275,777	-2,540,223	
12,162,447	-	113,330	12,275,777	-2,540,223	
1,578,703	-	-	1,578,703	-112,297	
99,895	-	-	99,895	-20,105	
1,478,808	-	-	1,478,808	-92,192	
-	-	-	-	-2,879,940	
-	-	-	-	-2,879,940	
6,499,136	-	-	6,499,136	-1,467,864	
6,499,136	-	-	6,499,136	-1,467,864	
369,999,906	-	-	369,999,906	-4,813,154	
111,331,823	-	-	111,331,823	-1,262,177	
111,331,823	-	-	111,331,823	-1,262,177	
183,502,410	-	-	183,502,410	-3,164,590	
50,666,087	-	-	50,666,087	-558,913	
122,550,615	-	-	122,550,615	-2,436,385	
10,285,708	-	-	10,285,708	-169,292	

經資門併計　　中華民國

科目					預算數		
款	項	目	節	名稱及編號	原預算數	預算增減數	合計
		03		32020036200 接受補助業務支出	2,390,000	-	2,390,000
			01	32020036202 接受中央各部會補助業務支出	2,390,000	-	2,390,000
		04		32020039000 一般建築及設備	34,330,000	422,060	34,752,060
			01	32020039002 營建工程*	14,568,000	100,000	14,668,000
			02	32020039004 其他設備*	19,762,000	322,060	20,084,060
		05		32020039200 接受補助建設支出	38,410,000	-	38,410,000
			01	32020039202 接受中央各部會補助建設支出*	38,410,000	-	38,410,000
	003			00020040000 臺北市政府主計處	170,639,000	-	170,639,000
		01		32020040100 一般行政	156,184,000	62,021	156,246,021
			01	32020040101 行政管理	156,184,000	62,021	156,246,021
		02		32020040800 歲計會計業務	5,478,000	200,000	5,678,000
			04	32020040804 歲計會計業務	5,478,000	200,000	5,678,000
		03		32020041000 統計業務	5,330,000	-	5,330,000
			03	32020041003 統計業務	5,330,000	-	5,330,000
		04		32020049000 一般建築及設備	3,047,000	281,898	3,328,898
			01	32020049004 其他設備*	3,047,000	281,898	3,328,898
		05		32020049800 第一預備金	600,000	-543,919	56,081
			01	32020049801 第一預備金	600,000	-543,919	56,081
	004			00020050000 臺北市政府人事處	135,769,000	3,828,281	139,597,281
		01		32020050100 一般行政	94,006,000	3,828,281	97,834,281

總決算

別決算表

109年度

單位：新臺幣元

決算數				比較增減數	說明
實現數	應付數	保留數	合計		
2,223,764	-	-	2,223,764	-166,236	
2,223,764	-	-	2,223,764	-166,236	
34,678,850	-	-	34,678,850	-73,210	
14,634,429	-	-	14,634,429	-33,571	
20,044,421	-	-	20,044,421	-39,639	
38,263,059	-	-	38,263,059	-146,941	
38,263,059	-	-	38,263,059	-146,941	
165,154,771	-	-	165,154,771	-5,484,229	
151,108,928	-	-	151,108,928	-5,137,093	
151,108,928	-	-	151,108,928	-5,137,093	
5,513,092	-	-	5,513,092	-164,908	
5,513,092	-	-	5,513,092	-164,908	
5,205,051	-	-	5,205,051	-124,949	
5,205,051	-	-	5,205,051	-124,949	
3,327,700	-	-	3,327,700	-1,198	
3,327,700	-	-	3,327,700	-1,198	
-	-	-	-	-56,081	
-	-	-	-	-56,081	
132,035,748	-	-	132,035,748	-7,561,533	
96,549,628	-	-	96,549,628	-1,284,653	

經資門併計　　中華民國

科目					預算數		
款	項	目	節	名稱及編號	原預算數	預算增減數	合計
			01	32020050101 行政管理	94,006,000	3,828,281	97,834,281
		02		32020051200 組織及管理	723,000	-	723,000
			01	32020051201 組織及管理	723,000	-	723,000
		03		32020051400 任免考試	5,966,000	-	5,966,000
			01	32020051401 任免考試	5,966,000	-	5,966,000
		04		32020051600 考核訓練	4,044,000	-	4,044,000
			01	32020051601 考核訓練	4,044,000	-	4,044,000
		05		32020051800 待遇福利退休撫卹業務	6,729,000	-	6,729,000
			01	32020051801 待遇福利退休撫卹業務	6,729,000	-	6,729,000
		06		32020052000 人事資訊業務	16,331,000	-	16,331,000
			01	32020052001 人事資訊業務	16,331,000	-	16,331,000
		07		32020059000 一般建築及設備	7,670,000	-	7,670,000
			02	32020059004 其他設備*	7,670,000	-	7,670,000
		08		32020059800 第一預備金	300,000	-	300,000
			01	32020059801 第一預備金	300,000	-	300,000
	005			00020060000 臺北市政府政風處	65,952,000	5,550,000	71,502,000
		01		32020060100 一般行政	60,387,000	5,550,000	65,937,000
			01	32020060101 行政管理	60,387,000	5,550,000	65,937,000
		02		32020062200 政風組織及維護管理	331,000	-	331,000
			01	32020062201 政風組織及維護管理	331,000	-	331,000

總決算

別決算表

109年度

單位：新臺幣元

決算數				比較增減數	說明
實現數	應付數	保留數	合計		
96,549,628	-	-	96,549,628	-1,284,653	
494,825	-	-	494,825	-228,175	
494,825	-	-	494,825	-228,175	
5,862,410	-	-	5,862,410	-103,590	
5,862,410	-	-	5,862,410	-103,590	
3,922,439	-	-	3,922,439	-121,561	
3,922,439	-	-	3,922,439	-121,561	
2,135,467	-	-	2,135,467	-4,593,533	
2,135,467	-	-	2,135,467	-4,593,533	
15,415,360	-	-	15,415,360	-915,640	
15,415,360	-	-	15,415,360	-915,640	
7,655,619	-	-	7,655,619	-14,381	
7,655,619	-	-	7,655,619	-14,381	
-	-	-	-	-300,000	
-	-	-	-	-300,000	
69,201,990	-	878,000	70,079,990	-1,422,010	
65,425,787	-	-	65,425,787	-511,213	
65,425,787	-	-	65,425,787	-511,213	
328,314	-	-	328,314	-2,686	
328,314	-	-	328,314	-2,686	

經資門併計　　中華民國

科目					預算數		
款	項	目	節	名稱及編號	原預算數	預算增減數	合計
		03		32020062400 端正政風	991,000	-	991,000
			01	32020062401 政風查處	991,000	-	991,000
		04		32020062500 貪瀆預防	3,835,000	-	3,835,000
			01	32020062501 貪瀆預防及法令宣導	3,835,000	-	3,835,000
		05		32020069000 一般建築及設備	208,000	28,109	236,109
			01	32020069004 其他設備*	208,000	28,109	236,109
		06		32020069800 第一預備金	200,000	-28,109	171,891
			01	32020069801 第一預備金	200,000	-28,109	171,891
	006			00020070000 臺北市政府公務人員訓練處	157,336,000	-	157,336,000
		01		51020070100 一般行政	77,670,000	-	77,670,000
			01	51020070101 行政管理	77,670,000	-	77,670,000
		02		51020075300 訓練業務	60,807,000	-	60,807,000
			01	51020075301 在職訓練	60,807,000	-	60,807,000
		03		51020079000 一般建築及設備	18,634,000	225,000	18,859,000
			01	51020079002 營建工程*	12,050,000	225,000	12,275,000
			02	51020079004 其他設備*	6,584,000	-	6,584,000
		04		51020079800 第一預備金	225,000	-225,000	-
			01	51020079801 第一預備金	225,000	-225,000	-
	007			00020080000 臺北市政府研究發展考核委員會	204,419,000	2,900,000	207,319,000
		01		32020080100 一般行政	105,242,000	2,900,000	108,142,000

總決算
別決算表

109年度　　單位：新臺幣元

決算數				比較增減數	說明
實現數	應付數	保留數	合計		
296,000	-	-	296,000	-695,000	
296,000	-	-	296,000	-695,000	
2,947,968	-	878,000	3,825,968	-9,032	
2,947,968	-	878,000	3,825,968	-9,032	
203,921	-	-	203,921	-32,188	
203,921	-	-	203,921	-32,188	
-	-	-	-	-171,891	
-	-	-	-	-171,891	
142,989,695	-	1,405,109	144,394,804	-12,941,196	
70,817,112	-	-	70,817,112	-6,852,888	
70,817,112	-	-	70,817,112	-6,852,888	
54,306,586	-	545,109	54,851,695	-5,955,305	
54,306,586	-	545,109	54,851,695	-5,955,305	
17,865,997	-	860,000	18,725,997	-133,003	
11,364,327	-	860,000	12,224,327	-50,673	
6,501,670	-	-	6,501,670	-82,330	
-	-	-	-	-	
-	-	-	-	-	
199,013,402	-	1,240,108	200,253,510	-7,065,490	
105,648,355	-	-	105,648,355	-2,493,645	

經資門併計　　中華民國

科目					預算數		
款	項	目	節	名稱及編號	原預算數	預算增減數	合計
			01	32020080101 行政管理	105,242,000	2,900,000	108,142,000
		02		32020082600 研究發展	5,984,000	-	5,984,000
			01	32020082601 市政研究發展及革新	5,984,000	-	5,984,000
		03		32020082800 管制及考核	481,000	-	481,000
			01	32020082801 施政計畫管制考核	481,000	-	481,000
		04		32020083100 服務精進	527,000	-	527,000
			01	32020083101 服務精進	527,000	-	527,000
		06		32020083300 公文及圖資管理	1,694,000	-	1,694,000
			01	32020083301 圖資管理暨公文查核	1,694,000	-	1,694,000
		07		32020083400 計畫作業	1,084,000	-	1,084,000
			01	32020083401 計畫評估及編審	1,084,000	-	1,084,000
		08		32020083600 話務管理	88,340,000	-	88,340,000
			01	32020083601 話務管理	88,340,000	-	88,340,000
		09		32020089000 一般建築及設備	267,000	247,158	514,158
			01	32020089004 其他設備*	267,000	247,158	514,158
		10		32020089800 第一預備金	800,000	-247,158	552,842
			01	32020089801 第一預備金	800,000	-247,158	552,842
	008			00020090000 臺北市都市計畫委員會	18,334,000	-	18,334,000
		01		59020090100 一般行政	16,600,000	-	16,600,000
			01	59020090101 行政管理	16,600,000	-	16,600,000

總決算
別決算表

109年度　　單位：新臺幣元

決算數				比較增減數	說明
實現數	應付數	保留數	合計		
105,648,355	-	-	105,648,355	-2,493,645	
3,766,424	-	1,240,108	5,006,532	-977,468	
3,766,424	-	1,240,108	5,006,532	-977,468	
316,078	-	-	316,078	-164,922	
316,078	-	-	316,078	-164,922	
256,440	-	-	256,440	-270,560	
256,440	-	-	256,440	-270,560	
1,342,395	-	-	1,342,395	-351,605	
1,342,395	-	-	1,342,395	-351,605	
996,852	-	-	996,852	-87,148	
996,852	-	-	996,852	-87,148	
86,177,195	-	-	86,177,195	-2,162,805	
86,177,195	-	-	86,177,195	-2,162,805	
509,663	-	-	509,663	-4,495	
509,663	-	-	509,663	-4,495	
-	-	-	-	-552,842	
-	-	-	-	-552,842	
17,670,589	-	-	17,670,589	-663,411	
16,385,866	-	-	16,385,866	-214,134	
16,385,866	-	-	16,385,866	-214,134	

經資門併計　　中華民國

科目					預算數		
款	項	目	節	名稱及編號	原預算數	預算增減數	合計
		02		59020090200 都市計畫業務	1,602,000	-	1,602,000
			01	59020090201 都市計畫審議	1,602,000	-	1,602,000
		03		59020099000 一般建築及設備	32,000	89,368	121,368
			01	59020099004 其他設備*	32,000	89,368	121,368
		04		59020099800 第一預備金	100,000	-89,368	10,632
			01	59020099801 第一預備金	100,000	-89,368	10,632
	009			00020100000 臺北市政府原住民族事務委員會	234,623,000	13,868,000	248,491,000
		01		37020100100 一般行政	39,755,000	700,000	40,455,000
			01	37020100101 行政管理	39,755,000	700,000	40,455,000
		02		37020100200 綜合企劃業務	4,125,000	-	4,125,000
			01	37020100201 綜合企劃業務	4,125,000	-	4,125,000
		03		37020100400 原住民教育文化業務	63,622,000	-	63,622,000
			01	37020100401 原住民教育文化業務	63,622,000	-	63,622,000
		04		37020100600 原住民經濟建設業務	17,458,000	2,627,000	20,085,000
			01	37020100601 原住民經濟建設業務	17,458,000	2,627,000	20,085,000
		05		37020100800 原住民社會福利業務	108,167,000	-	108,167,000
			01	37020100801 原住民社會福利業務	108,167,000	-	108,167,000
		06		37020106200 接受補助業務支出	-	10,711,000	10,711,000
			01	37020106202 接受中央各部會補助業務支出	-	10,711,000	10,711,000
		07		37020109000 一般建築及設備	996,000	191,000	1,187,000

總決算
別決算表

109年度　　單位：新臺幣元

決算數				比較增減數	說明
實現數	應付數	保留數	合計		
1,168,827	-	-	1,168,827	-433,173	
1,168,827	-	-	1,168,827	-433,173	
115,896	-	-	115,896	-5,472	
115,896	-	-	115,896	-5,472	
-	-	-	-	-10,632	
-	-	-	-	-10,632	
226,161,376	-	-	226,161,376	-22,329,624	
39,917,953	-	-	39,917,953	-537,047	
39,917,953	-	-	39,917,953	-537,047	
3,794,200	-	-	3,794,200	-330,800	
3,794,200	-	-	3,794,200	-330,800	
57,921,740	-	-	57,921,740	-5,700,260	
57,921,740	-	-	57,921,740	-5,700,260	
18,931,884	-	-	18,931,884	-1,153,116	
18,931,884	-	-	18,931,884	-1,153,116	
94,998,287	-	-	94,998,287	-13,168,713	
94,998,287	-	-	94,998,287	-13,168,713	
9,422,307	-	-	9,422,307	-1,288,693	
9,422,307	-	-	9,422,307	-1,288,693	
1,147,848	-	-	1,147,848	-39,152	

經資門併計　　中華民國

科目					預算數		
款	項	目	節	名稱及編號	原預算數	預算增減數	合計
			02	37020109004 其他設備*	996,000	191,000	1,187,000
		08		37020109200 接受補助建設支出	-	30,000	30,000
			01	37020109202 接受中央各部會補助建設支出*	-	30,000	30,000
		09		37020109800 第一預備金	500,000	-391,000	109,000
			01	37020109801 第一預備金	500,000	-391,000	109,000
	010			00020110000 臺北市政府客家事務委員會	278,409,000	889,000	279,298,000
		01		53020110100 一般行政	38,712,000	889,000	39,601,000
			01	53020110101 行政管理	38,712,000	889,000	39,601,000
		02		53020110400 客家政策研究發展	85,332,000	-	85,332,000
			01	53020110401 研究發展業務	85,332,000	-	85,332,000
		03		53020110600 客家語言文化推廣	57,566,000	-	57,566,000
			01	53020110601 文教推廣業務	57,566,000	-	57,566,000
		05		53020119000 一般建築及設備	96,199,000	67,604	96,266,604
			01	53020119002 營建工程*	96,042,000	-	96,042,000
			02	53020119004 其他設備*	157,000	67,604	224,604
		06		53020119800 第一預備金	600,000	-67,604	532,396
			01	53020119801 第一預備金	600,000	-67,604	532,396
	011			00020310000 臺北市松山區公所	215,011,000	-	215,011,000
		01		37020310100 一般行政	122,527,000	716,158	123,243,158
			01	37020310101 行政管理	122,527,000	716,158	123,243,158

總決算
別決算表

109年度　　單位：新臺幣元

決算數				比較增減數	說明
實現數	應付數	保留數	合計		
1,147,848	-	-	1,147,848	-39,152	
27,157	-	-	27,157	-2,843	
27,157	-	-	27,157	-2,843	
-	-	-	-	-109,000	
-	-	-	-	-109,000	
231,467,920	-	34,953,879	266,421,799	-12,876,201	
39,040,688	-	-	39,040,688	-560,312	
39,040,688	-	-	39,040,688	-560,312	
77,134,942	-	-	77,134,942	-8,197,058	
77,134,942	-	-	77,134,942	-8,197,058	
53,985,802	-	-	53,985,802	-3,580,198	
53,985,802	-	-	53,985,802	-3,580,198	
61,306,488	-	34,953,879	96,260,367	-6,237	
61,088,121	-	34,953,879	96,042,000	-	
218,367	-	-	218,367	-6,237	
-	-	-	-	-532,396	
-	-	-	-	-532,396	
210,844,730	-	-	210,844,730	-4,166,270	
122,272,515	-	-	122,272,515	-970,643	
122,272,515	-	-	122,272,515	-970,643	

經資門併計　　中華民國

科目					預算數		
款	項	目	節	名稱及編號	原預算數	預算增減數	合計
		02		37020315400 區政業務	75,612,000	-	75,612,000
			01	37020315401 區政管理	75,612,000	-	75,612,000
		03		37020316200 接受補助業務支出	9,121,000	-	9,121,000
			01	37020316202 接受中央各部會補助業務支出	9,121,000	-	9,121,000
		04		37020319000 一般建築及設備	6,471,000	83,842	6,554,842
			01	37020319002 營建工程*	5,417,000	-	5,417,000
			03	37020319004 其他設備*	1,054,000	83,842	1,137,842
		05		37020319200 接受補助建設支出	480,000	-	480,000
			01	37020319202 接受中央各部會補助建設支出*	480,000	-	480,000
		06		37020319800 第一預備金	800,000	-800,000	-
			01	37020319801 第一預備金	800,000	-800,000	-
	012			00020320000 臺北市信義區公所	749,491,000	1,917,686	751,408,686
		01		37020320100 一般行政	129,976,000	2,114,183	132,090,183
			01	37020320101 行政管理	129,976,000	2,114,183	132,090,183
		02		37020325400 區政業務	87,813,000	52,359	87,865,359
			01	37020325401 區政管理	87,813,000	52,359	87,865,359
		03		37020326200 接受補助業務支出	449,000	-	449,000
			01	37020326202 接受中央各部會補助業務支出	449,000	-	449,000
		04		37020329000 一般建築及設備	530,453,000	551,144	531,004,144
			01	37020329002 營建工程*	529,179,000	96,000	529,275,000

總決算
別決算表

109年度　　單位：新臺幣元

決算數				比較增減數	說明
實現數	應付數	保留數	合計		
72,779,983	-	-	72,779,983	-2,832,017	
72,779,983	-	-	72,779,983	-2,832,017	
9,103,695	-	-	9,103,695	-17,305	
9,103,695	-	-	9,103,695	-17,305	
6,208,537	-	-	6,208,537	-346,305	
5,078,589	-	-	5,078,589	-338,411	
1,129,948	-	-	1,129,948	-7,894	
480,000	-	-	480,000	-	
480,000	-	-	480,000	-	
-	-	-	-	-	
-	-	-	-	-	
425,169,553	-	323,136,675	748,306,228	-3,102,458	
131,945,692	-	-	131,945,692	-144,491	
131,945,692	-	-	131,945,692	-144,491	
85,566,006	-	-	85,566,006	-2,299,353	
85,566,006	-	-	85,566,006	-2,299,353	
448,500	-	-	448,500	-500	
448,500	-	-	448,500	-500	
207,209,355	-	323,136,675	530,346,030	-658,114	
205,508,805	-	323,136,675	528,645,480	-629,520	

經資門併計　　中華民國

科目					預算數		
款	項	目	節	名稱及編號	原預算數	預算增減數	合計
			02	37020329004 其他設備*	1,274,000	455,144	1,729,144
		06		37020329800 第一預備金	800,000	-800,000	-
			01	37020329801 第一預備金	800,000	-800,000	-
	013			00020330000 臺北市大安區公所	267,878,000	-	267,878,000
		01		37020330100 一般行政	157,048,000	280,821	157,328,821
			01	37020330101 行政管理	157,048,000	280,821	157,328,821
		02		37020335400 區政業務	101,811,000	-	101,811,000
			01	37020335401 區政管理	101,811,000	-	101,811,000
		03		37020336200 接受補助業務支出	449,000	-	449,000
			01	37020336202 接受中央各部會補助業務支出	449,000	-	449,000
		04		37020339000 一般建築及設備	7,770,000	518,700	8,288,700
			01	37020339002 營建工程*	7,169,000	-	7,169,000
			02	37020339004 其他設備*	601,000	518,700	1,119,700
		06		37020339800 第一預備金	800,000	-799,521	479
			01	37020339801 第一預備金	800,000	-799,521	479
	014			00020340000 臺北市中山區公所	259,812,000	5,943,087	265,755,087
		01		37020340100 一般行政	133,686,000	6,176,137	139,862,137
			01	37020340101 行政管理	133,686,000	6,176,137	139,862,137
		02		37020345400 區政業務	89,505,000	-	89,505,000
			01	37020345401 區政管理	89,505,000	-	89,505,000

總決算

別決算表

109年度

單位：新臺幣元

決算數				比較增減數	說明
實現數	應付數	保留數	合計		
1,700,550	-	-	1,700,550	-28,594	
-	-	-	-	-	
-	-	-	-	-	
252,973,795	-	4,978,859	257,952,654	-9,925,346	
152,648,273	-	-	152,648,273	-4,680,548	
152,648,273	-	-	152,648,273	-4,680,548	
97,578,492	-	-	97,578,492	-4,232,508	
97,578,492	-	-	97,578,492	-4,232,508	
448,500	-	-	448,500	-500	
448,500	-	-	448,500	-500	
2,298,530	-	4,978,859	7,277,389	-1,011,311	
1,182,553	-	4,978,859	6,161,412	-1,007,588	
1,115,977	-	-	1,115,977	-3,723	
-	-	-	-	-479	
-	-	-	-	-479	
255,943,127	-	2,505,547	258,448,674	-7,306,413	
138,936,146	-	-	138,936,146	-925,991	
138,936,146	-	-	138,936,146	-925,991	
85,466,717	-	-	85,466,717	-4,038,283	
85,466,717	-	-	85,466,717	-4,038,283	

經資門併計　　中華民國

科目					預算數		
款	項	目	節	名稱及編號	原預算數	預算增減數	合計
		03		37020346200 接受補助業務支出	14,392,000	-	14,392,000
			01	37020346202 接受中央各部會補助業務支出	14,392,000	-	14,392,000
		04		37020349000 一般建築及設備	21,188,000	566,950	21,754,950
			01	37020349002 營建工程*	20,861,000	115,778	20,976,778
			02	37020349004 其他設備*	327,000	451,172	778,172
		05		37020349200 接受補助建設支出	241,000	-	241,000
			01	37020349202 接受中央各部會補助建設支出*	241,000	-	241,000
		06		37020349800 第一預備金	800,000	-800,000	-
			01	37020349801 第一預備金	800,000	-800,000	-
	015			00020350000 臺北市中正區公所	175,334,000	1,500,000	176,834,000
		01		37020350100 一般行政	113,436,000	1,532,000	114,968,000
			01	37020350101 行政管理	113,436,000	1,532,000	114,968,000
		02		37020355400 區政業務	58,796,000	62,370	58,858,370
			01	37020355401 區政管理	58,796,000	62,370	58,858,370
		03		37020356200 接受補助業務支出	449,000	-	449,000
			01	37020356202 接受中央各部會補助業務支出	449,000	-	449,000
		04		37020359000 一般建築及設備	1,853,000	688,719	2,541,719
			01	37020359002 營建工程*	1,495,000	-	1,495,000
			03	37020359004 其他設備*	358,000	688,719	1,046,719
		06		37020359800 第一預備金	800,000	-783,089	16,911

總決算

別決算表

109年度

單位：新臺幣元

決算數				比較增減數	說明
實現數	應付數	保留數	合計		
14,114,847	-	-	14,114,847	-277,153	
14,114,847	-	-	14,114,847	-277,153	
17,184,512	-	2,505,547	19,690,059	-2,064,891	
16,441,945	-	2,505,547	18,947,492	-2,029,286	
742,567	-	-	742,567	-35,605	
240,905	-	-	240,905	-95	
240,905	-	-	240,905	-95	
-	-	-	-	-	
-	-	-	-	-	
172,615,468	-	10,300	172,625,768	-4,208,232	
113,144,682	-	-	113,144,682	-1,823,318	
113,144,682	-	-	113,144,682	-1,823,318	
56,522,054	-	-	56,522,054	-2,336,316	
56,522,054	-	-	56,522,054	-2,336,316	
448,500	-	-	448,500	-500	
448,500	-	-	448,500	-500	
2,500,232	-	10,300	2,510,532	-31,187	
1,466,095	-	10,300	1,476,395	-18,605	
1,034,137	-	-	1,034,137	-12,582	
-	-	-	-	-16,911	

經資門併計　　中華民國

科目					預算數		
款	項	目	節	名稱及編號	原預算數	預算增減數	合計
			01	37020359801 第一預備金	800,000	-783,089	16,911
	016			00020360000 臺北市大同區公所	156,043,000	3,939,740	159,982,740
		01		37020360100 一般行政	98,021,000	3,939,740	101,960,740
			01	37020360101 行政管理	98,021,000	3,939,740	101,960,740
		02		37020365400 區政業務	48,475,000	-	48,475,000
			01	37020365401 區政管理	48,475,000	-	48,475,000
		03		37020366200 接受補助業務支出	3,634,000	-	3,634,000
			01	37020366202 接受中央各部會補助業務支出	3,634,000	-	3,634,000
		04		37020369000 一般建築及設備	5,113,000	742,962	5,855,962
			01	37020369002 營建工程*	3,371,000	-	3,371,000
			03	37020369004 其他設備*	1,742,000	742,962	2,484,962
		06		37020369800 第一預備金	800,000	-742,962	57,038
			01	37020369801 第一預備金	800,000	-742,962	57,038
	017			00020370000 臺北市萬華區公所	209,324,000	2,475,472	211,799,472
		01		37020370100 一般行政	131,589,000	2,745,067	134,334,067
			01	37020370101 行政管理	131,589,000	2,745,067	134,334,067
		02		37020375400 區政業務	72,503,000	40,950	72,543,950
			01	37020375401 區政管理	72,503,000	40,950	72,543,950
		03		37020376200 接受補助業務支出	449,000	-	449,000
			01	37020376202 接受中央各部會補助業務支出	449,000	-	449,000

總決算
別決算表

109年度　　單位：新臺幣元

決算數				比較增減數	說明
實現數	應付數	保留數	合計		
-	-	-	-	-16,911	
156,113,899	-	79,434	156,193,333	-3,789,407	
100,857,603	-	-	100,857,603	-1,103,137	
100,857,603	-	-	100,857,603	-1,103,137	
46,910,619	-	-	46,910,619	-1,564,381	
46,910,619	-	-	46,910,619	-1,564,381	
3,628,838	-	-	3,628,838	-5,162	
3,628,838	-	-	3,628,838	-5,162	
4,716,839	-	79,434	4,796,273	-1,059,689	
2,565,172	-	79,434	2,644,606	-726,394	
2,151,667	-	-	2,151,667	-333,295	
-	-	-	-	-57,038	
-	-	-	-	-57,038	
206,646,518	-	315,213	206,961,731	-4,837,741	
133,223,977	-	-	133,223,977	-1,110,090	
133,223,977	-	-	133,223,977	-1,110,090	
68,909,542	-	-	68,909,542	-3,634,408	
68,909,542	-	-	68,909,542	-3,634,408	
448,500	-	-	448,500	-500	
448,500	-	-	448,500	-500	

經資門併計　　中華民國

科目					預算數		
款	項	目	節	名稱及編號	原預算數	預算增減數	合計
		04		37020379000 一般建築及設備	3,983,000	487,816	4,470,816
			01	37020379002 營建工程*	3,075,000	81,595	3,156,595
			02	37020379004 其他設備*	908,000	406,221	1,314,221
		06		37020379800 第一預備金	800,000	-798,361	1,639
			01	37020379801 第一預備金	800,000	-798,361	1,639
	018			00020380000 臺北市文山區公所	271,729,000	-	271,729,000
		01		37020380100 一般行政	143,832,000	-	143,832,000
			01	37020380101 行政管理	143,832,000	-	143,832,000
		02		37020385400 區政業務	94,643,000	-	94,643,000
			01	37020385401 區政管理	94,643,000	-	94,643,000
		03		37020386200 接受補助業務支出	449,000	-	449,000
			01	37020386202 接受中央各部會補助業務支出	449,000	-	449,000
		04		37020389000 一般建築及設備	32,005,000	798,577	32,803,577
			01	37020389002 營建工程*	30,110,000	581,943	30,691,943
			02	37020389004 其他設備*	1,895,000	216,634	2,111,634
		06		37020389800 第一預備金	800,000	-798,577	1,423
			01	37020389801 第一預備金	800,000	-798,577	1,423
	019			00020390000 臺北市南港區公所	144,460,000	4,938,005	149,398,005
		01		37020390100 一般行政	93,827,000	918,355	94,745,355
			01	37020390101 行政管理	93,827,000	918,355	94,745,355

總決算
別決算表

109年度　　單位：新臺幣元

決算數				比較增減數	說明
實現數	應付數	保留數	合計		
4,064,499	-	315,213	4,379,712	-91,104	
2,761,403	-	315,213	3,076,616	-79,979	
1,303,096	-	-	1,303,096	-11,125	
-	-	-	-	-1,639	
-	-	-	-	-1,639	
260,767,762	-	2,441,995	263,209,757	-8,519,243	
142,427,663	-	-	142,427,663	-1,404,337	
142,427,663	-	-	142,427,663	-1,404,337	
89,629,771	-	-	89,629,771	-5,013,229	
89,629,771	-	-	89,629,771	-5,013,229	
448,500	-	-	448,500	-500	
448,500	-	-	448,500	-500	
28,261,828	-	2,441,995	30,703,823	-2,099,754	
26,226,976	-	2,441,995	28,668,971	-2,022,972	
2,034,852	-	-	2,034,852	-76,782	
-	-	-	-	-1,423	
-	-	-	-	-1,423	
144,868,113	-	200,313	145,068,426	-4,329,579	
94,115,401	-	-	94,115,401	-629,954	
94,115,401	-	-	94,115,401	-629,954	

經資門併計　　中華民國

科目					預算數		
款	項	目	節	名稱及編號	原預算數	預算增減數	合計
		02		37020395400 區政業務	44,217,000	-	44,217,000
			01	37020395401 區政管理	44,217,000	-	44,217,000
		03		37020396200 接受補助業務支出	1,526,000	1,360,000	2,886,000
			01	37020396202 接受中央各部會補助業務支出	1,526,000	1,360,000	2,886,000
		04		37020399000 一般建築及設備	4,090,000	2,937,646	7,027,646
			01	37020399002 營建工程*	2,224,000	-	2,224,000
			03	37020399004 其他設備*	1,866,000	317,996	2,183,996
			04	37020399001 土地購置*	-	2,619,650	2,619,650
		05		37020399200 接受補助建設支出	-	40,000	40,000
			01	37020399202 接受中央各部會補助建設支出*	-	40,000	40,000
		06		37020399800 第一預備金	800,000	-317,996	482,004
			01	37020399801 第一預備金	800,000	-317,996	482,004
	020			00020400000 臺北市內湖區公所	249,882,000	-	249,882,000
		01		37020400100 一般行政	131,572,000	187,500	131,759,500
			01	37020400101 行政管理	131,572,000	187,500	131,759,500
		02		37020405400 區政業務	83,325,000	-	83,325,000
			01	37020405401 區政管理	83,325,000	-	83,325,000
		03		37020406200 接受補助業務支出	6,557,000	-	6,557,000
			01	37020406202 接受中央各部會補助業務支出	6,557,000	-	6,557,000
		04		37020409000 一般建築及設備	27,628,000	606,968	28,234,968

總決算

別決算表

109年度

單位：新臺幣元

決算數				比較增減數	說明
實現數	應付數	保留數	合計		
41,159,716	-	-	41,159,716	-3,057,284	
41,159,716	-	-	41,159,716	-3,057,284	
2,774,934	-	-	2,774,934	-111,066	
2,774,934	-	-	2,774,934	-111,066	
6,778,062	-	200,313	6,978,375	-49,271	
1,974,432	-	200,313	2,174,745	-49,255	
2,183,980	-	-	2,183,980	-16	
2,619,650	-	-	2,619,650	-	
40,000	-	-	40,000	-	
40,000	-	-	40,000	-	
-	-	-	-	-482,004	
-	-	-	-	-482,004	
221,571,488	-	22,355,935	243,927,423	-5,954,577	
130,066,690	-	-	130,066,690	-1,692,810	
130,066,690	-	-	130,066,690	-1,692,810	
79,245,433	-	-	79,245,433	-4,079,567	
79,245,433	-	-	79,245,433	-4,079,567	
6,541,606	-	-	6,541,606	-15,394	
6,541,606	-	-	6,541,606	-15,394	
5,717,759	-	22,355,935	28,073,694	-161,274	

經資門併計　　中華民國

科目					預算數		
款	項	目	節	名稱及編號	原預算數	預算增減數	合計
			01	37020409002 營建工程*	26,311,000	295,395	26,606,395
			02	37020409004 其他設備*	1,317,000	311,573	1,628,573
		06		37020409800 第一預備金	800,000	-794,468	5,532
			01	37020409801 第一預備金	800,000	-794,468	5,532
	021			00020410000 臺北市士林區公所	265,623,000	13,564,278	279,187,278
		01		37020410100 一般行政	156,256,000	6,096,556	162,352,556
			01	37020410101 行政管理	156,256,000	6,096,556	162,352,556
		02		37020415400 區政業務	101,217,000	50,000	101,267,000
			01	37020415401 區政管理	101,217,000	50,000	101,267,000
		03		37020416200 接受補助業務支出	449,000	-	449,000
			01	37020416202 接受中央各部會補助業務支出	449,000	-	449,000
		04		37020419000 一般建築及設備	6,901,000	8,107,582	15,008,582
			01	37020419002 營建工程*	5,670,000	7,893,082	13,563,082
			02	37020419004 其他設備*	1,231,000	214,500	1,445,500
		06		37020419800 第一預備金	800,000	-689,860	110,140
			01	37020419801 第一預備金	800,000	-689,860	110,140
	022			00020420000 臺北市北投區公所	232,961,000	3,540,000	236,501,000
		01		37020420100 一般行政	131,019,000	4,104,655	135,123,655
			01	37020420101 行政管理	131,019,000	4,104,655	135,123,655
		02		37020425400 區政業務	85,488,000	-	85,488,000

總決算
別決算表

109年度　　單位：新臺幣元

決算數				比較增減數	說明
實現數	應付數	保留數	合計		
4,136,865	-	22,355,935	26,492,800	-113,595	
1,580,894	-	-	1,580,894	-47,679	
-	-	-	-	-5,532	
-	-	-	-	-5,532	
270,368,958	-	-	270,368,958	-8,818,320	
160,630,388	-	-	160,630,388	-1,722,168	
160,630,388	-	-	160,630,388	-1,722,168	
99,108,309	-	-	99,108,309	-2,158,691	
99,108,309	-	-	99,108,309	-2,158,691	
448,500	-	-	448,500	-500	
448,500	-	-	448,500	-500	
10,181,761	-	-	10,181,761	-4,826,821	
8,880,644	-	-	8,880,644	-4,682,438	
1,301,117	-	-	1,301,117	-144,383	
-	-	-	-	-110,140	
-	-	-	-	-110,140	
232,143,285	-	835,000	232,978,285	-3,522,715	
134,036,618	-	-	134,036,618	-1,087,037	
134,036,618	-	-	134,036,618	-1,087,037	
83,306,886	-	-	83,306,886	-2,181,114	

經資門併計　　中華民國

科目					預算數		
款	項	目	節	名稱及編號	原預算數	預算增減數	合計
			01	37020425401 區政管理	85,488,000	-	85,488,000
		03		37020426200 接受補助業務支出	449,000	-	449,000
			01	37020426202 接受中央各部會補助業務支出	449,000	-	449,000
		04		37020429000 一般建築及設備	15,205,000	234,789	15,439,789
			01	37020429002 營建工程*	14,698,000	-	14,698,000
			02	37020429004 其他設備*	507,000	234,789	741,789
		06		37020429800 第一預備金	800,000	-799,444	556
			01	37020429801 第一預備金	800,000	-799,444	556
03				00030000000 臺北市政府民政局主管	2,583,039,000	75,429,000	2,658,468,000
	001			00030600000 臺北市政府民政局	922,447,000	19,752,292	942,199,292
		01		37030600100 一般行政	187,508,000	-	187,508,000
			01	37030600101 行政管理	187,508,000	-	187,508,000
		02		37030601000 區里行政	2,170,000	-	2,170,000
			01	37030601001 區政監督及區里組織	2,170,000	-	2,170,000
		03		37030601200 自治業務	150,905,000	1,437,341	152,342,341
			01	37030601201 推行自治行政暨基層建設	133,168,000	907,485	134,075,485
			02	37030601202 民生社區中心管理	17,737,000	529,856	18,266,856
		04		37030601400 人口行政	501,334,000	928,893	502,262,893
			01	37030601401 人口政策業務	501,334,000	928,893	502,262,893
		05		37030605500 戶政業務	11,444,000	3,045,600	14,489,600

總決算
別決算表

109年度　　單位：新臺幣元

決算數				比較增減數	說明
實現數	應付數	保留數	合計		
83,306,886	-	-	83,306,886	-2,181,114	
448,500	-	-	448,500	-500	
448,500	-	-	448,500	-500	
14,351,281	-	835,000	15,186,281	-253,508	
13,612,160	-	835,000	14,447,160	-250,840	
739,121	-	-	739,121	-2,668	
-	-	-	-	-556	
-	-	-	-	-556	
2,317,358,325	-	189,011,681	2,506,370,006	-152,097,994	
787,823,516	-	28,011,688	815,835,204	-126,364,088	
174,038,922	-	-	174,038,922	-13,469,078	
174,038,922	-	-	174,038,922	-13,469,078	
2,071,688	-	1,691	2,073,379	-96,621	
2,071,688	-	1,691	2,073,379	-96,621	
144,530,728	-	1,072,762	145,603,490	-6,738,851	
127,515,574	-	1,072,762	128,588,336	-5,487,149	
17,015,154	-	-	17,015,154	-1,251,702	
399,415,459	-	537,000	399,952,459	-102,310,434	
399,415,459	-	537,000	399,952,459	-102,310,434	
10,569,543	-	3,045,600	13,615,143	-874,457	

經資門併計　　中華民國

科目					預算數		
款	項	目	節	名稱及編號	原預算數	預算增減數	合計
			01	37030605501 戶籍業務	11,444,000	3,045,600	14,489,600
		06		37030606200 接受補助業務支出	-	734,000	734,000
			01	37030606202 接受中央各部會補助業務支出	-	734,000	734,000
		07		37030609000 一般建築及設備	30,423,000	18,206,634	48,629,634
			01	37030609002 營建工程*	28,684,000	-	28,684,000
			02	37030609004 其他設備*	1,739,000	18,206,634	19,945,634
		09		37030609800 第一預備金	7,000,000	-6,916,294	83,706
			01	37030609801 第一預備金	7,000,000	-6,916,294	83,706
		10		53030600800 禮俗宗教	31,663,000	2,316,118	33,979,118
			01	53030600801 禮俗宗教業務	31,663,000	2,316,118	33,979,118
	002			00030610000 臺北市孔廟管理委員會	35,286,000	1,389,300	36,675,300
		01		53030610100 一般行政	18,326,000	940,000	19,266,000
			01	53030610101 行政管理	18,326,000	940,000	19,266,000
		02		53030611000 祭典及孔廟管理	16,724,000	449,300	17,173,300
			01	53030611001 祭典工作	2,599,000	-	2,599,000
			02	53030611002 孔廟管理	14,125,000	449,300	14,574,300
		03		53030619000 一般建築及設備	236,000	-	236,000
			02	53030619004 其他設備*	236,000	-	236,000
	003			00030620000 臺北市殯葬管理處	740,170,000	10,652,125	750,822,125
		01		53030620100 一般行政	230,777,000	7,410,000	238,187,000

總決算
別決算表

109年度　　單位：新臺幣元

決算數				比較增減數	說明
實現數	應付數	保留數	合計		
10,569,543	-	3,045,600	13,615,143	-874,457	
733,800	-	-	733,800	-200	
733,800	-	-	733,800	-200	
24,123,254	-	22,834,635	46,957,889	-1,671,745	
21,634,036	-	5,434,735	27,068,771	-1,615,229	
2,489,218	-	17,399,900	19,889,118	-56,516	
-	-	-	-	-83,706	
-	-	-	-	-83,706	
32,340,122	-	520,000	32,860,122	-1,118,996	
32,340,122	-	520,000	32,860,122	-1,118,996	
35,429,656	-	-	35,429,656	-1,245,644	
18,779,060	-	-	18,779,060	-486,940	
18,779,060	-	-	18,779,060	-486,940	
16,417,546	-	-	16,417,546	-755,754	
2,368,055	-	-	2,368,055	-230,945	
14,049,491	-	-	14,049,491	-524,809	
233,050	-	-	233,050	-2,950	
233,050	-	-	233,050	-2,950	
641,122,573	-	95,862,486	736,985,059	-13,837,066	
235,038,027	-	-	235,038,027	-3,148,973	

經資門併計　　中華民國

科目					預算數		
款	項	目	節	名稱及編號	原預算數	預算增減數	合計
			01	53030620101 行政管理	230,777,000	7,410,000	238,187,000
		02		53030621200 殯殮業務	146,672,000	-	146,672,000
			01	53030621201 殯殮管理	146,672,000	-	146,672,000
		03		53030621400 埋葬業務	25,887,000	-	25,887,000
			01	53030621401 埋葬管理	25,887,000	-	25,887,000
		05		53030621700 公墓靈(納)骨堂(塔)業務	3,476,000	628,000	4,104,000
			01	53030621701 設置規劃管理	3,476,000	628,000	4,104,000
		06		53030629000 一般建築及設備	333,358,000	2,614,125	335,972,125
			01	53030629002 營建工程*	306,329,000	2,614,125	308,943,125
			02	53030629004 其他設備*	27,029,000	-	27,029,000
	004			00030630000 臺北市松山區戶政事務所	62,351,000	5,510,000	67,861,000
		01		37030630100 一般行政	60,199,000	5,510,000	65,709,000
			01	37030630101 行政管理	60,199,000	5,510,000	65,709,000
		02		37030635500 戶政業務	1,773,000	-	1,773,000
			01	37030635502 戶籍登記及管理	1,773,000	-	1,773,000
		03		37030639000 一般建築及設備	379,000	-	379,000
			01	37030639002 營建工程*	120,000	-	120,000
			02	37030639004 其他設備*	259,000	-	259,000
	005			00030640000 臺北市信義區戶政事務所	173,417,000	4,863,000	178,280,000
		01		37030640100 一般行政	65,368,000	4,863,000	70,231,000

總決算
別決算表

109年度　　單位：新臺幣元

決算數				比較增減數	說明
實現數	應付數	保留數	合計		
235,038,027	-	-	235,038,027	-3,148,973	
138,232,860	-	-	138,232,860	-8,439,140	
138,232,860	-	-	138,232,860	-8,439,140	
24,889,793	-	-	24,889,793	-997,207	
24,889,793	-	-	24,889,793	-997,207	
3,389,656	-	528,000	3,917,656	-186,344	
3,389,656	-	528,000	3,917,656	-186,344	
239,572,237	-	95,334,486	334,906,723	-1,065,402	
212,554,953	-	95,334,486	307,889,439	-1,053,686	
27,017,284	-	-	27,017,284	-11,716	
67,418,945	-	-	67,418,945	-442,055	
65,318,968	-	-	65,318,968	-390,032	
65,318,968	-	-	65,318,968	-390,032	
1,753,191	-	-	1,753,191	-19,809	
1,753,191	-	-	1,753,191	-19,809	
346,786	-	-	346,786	-32,214	
91,502	-	-	91,502	-28,498	
255,284	-	-	255,284	-3,716	
112,682,786	-	65,060,309	177,743,095	-536,905	
69,729,153	-	-	69,729,153	-501,847	

經資門併計　　中華民國

科目					預算數		
款	項	目	節	名稱及編號	原預算數	預算增減數	合計
			01	37030640101 行政管理	65,368,000	4,863,000	70,231,000
		02		37030645500 戶政業務	2,121,000	-	2,121,000
			01	37030645502 戶籍登記及管理	2,121,000	-	2,121,000
		03		37030649000 一般建築及設備	105,928,000	-	105,928,000
			01	37030649002 營建工程*	105,687,000	-	105,687,000
			03	37030649004 其他設備*	241,000	-	241,000
	006			00030650000 臺北市大安區戶政事務所	97,191,000	5,727,284	102,918,284
		01		37030650100 一般行政	92,587,000	5,727,284	98,314,284
			01	37030650101 行政管理	92,587,000	5,727,284	98,314,284
		02		37030655500 戶政業務	3,090,000	-	3,090,000
			01	37030655502 戶籍登記及管理	3,090,000	-	3,090,000
		03		37030659000 一般建築及設備	1,514,000	-	1,514,000
			01	37030659002 營建工程*	681,000	-	681,000
			02	37030659004 其他設備*	833,000	-	833,000
	007			00030660000 臺北市中山區戶政事務所	69,626,000	4,360,000	73,986,000
		01		37030660100 一般行政	67,043,000	4,360,000	71,403,000
			01	37030660101 行政管理	67,043,000	4,360,000	71,403,000
		02		37030665500 戶政業務	1,968,000	-	1,968,000
			01	37030665502 戶籍登記及管理	1,968,000	-	1,968,000
		03		37030669000 一般建築及設備	615,000	-	615,000

總決算
別決算表

109年度　　單位：新臺幣元

決算數				比較增減數	說明
實現數	應付數	保留數	合計		
69,729,153	-	-	69,729,153	-501,847	
2,088,363	-	-	2,088,363	-32,637	
2,088,363	-	-	2,088,363	-32,637	
40,865,270	-	65,060,309	105,925,579	-2,421	
40,626,691	-	65,060,309	105,687,000	-	
238,579	-	-	238,579	-2,421	
101,967,264	-	-	101,967,264	-951,020	
97,899,695	-	-	97,899,695	-414,589	
97,899,695	-	-	97,899,695	-414,589	
2,970,624	-	-	2,970,624	-119,376	
2,970,624	-	-	2,970,624	-119,376	
1,096,945	-	-	1,096,945	-417,055	
353,631	-	-	353,631	-327,369	
743,314	-	-	743,314	-89,686	
73,306,616	-	-	73,306,616	-679,384	
70,775,967	-	-	70,775,967	-627,033	
70,775,967	-	-	70,775,967	-627,033	
1,924,159	-	-	1,924,159	-43,841	
1,924,159	-	-	1,924,159	-43,841	
606,490	-	-	606,490	-8,510	

經資門併計　　中華民國

科目					預算數		
款	項	目	節	名稱及編號	原預算數	預算增減數	合計
			02	37030669004 其他設備*	615,000	-	615,000
	008			00030670000 臺北市中正區戶政事務所	55,953,000	1,537,944	57,490,944
		01		37030670100 一般行政	53,814,000	1,537,944	55,351,944
			01	37030670101 行政管理	53,814,000	1,537,944	55,351,944
		02		37030675500 戶政業務	1,893,000	-	1,893,000
			01	37030675502 戶籍登記及管理	1,893,000	-	1,893,000
		03		37030679000 一般建築及設備	246,000	-	246,000
			01	37030679004 其他設備*	246,000	-	246,000
	009			00030680000 臺北市大同區戶政事務所	44,833,000	330,721	45,163,721
		01		37030680100 一般行政	43,051,000	277,174	43,328,174
			01	37030680101 行政管理	43,051,000	277,174	43,328,174
		02		37030685500 戶政業務	1,601,000	-	1,601,000
			01	37030685502 戶籍登記及管理	1,601,000	-	1,601,000
		03		37030689000 一般建築及設備	181,000	53,547	234,547
			01	37030689004 其他設備*	181,000	53,547	234,547
	010			00030690000 臺北市南港區戶政事務所	38,859,000	1,783,202	40,642,202
		01		37030690100 一般行政	37,080,000	1,783,202	38,863,202
			01	37030690101 行政管理	37,080,000	1,783,202	38,863,202
		02		37030695500 戶政業務	1,485,000	-	1,485,000
			01	37030695502 戶籍登記及管理	1,485,000	-	1,485,000

總決算
別決算表

109年度　　單位：新臺幣元

決算數				比較增減數	說明
實現數	應付數	保留數	合計		
606,490	-	-	606,490	-8,510	
55,946,710	-	-	55,946,710	-1,544,234	
54,065,157	-	-	54,065,157	-1,286,787	
54,065,157	-	-	54,065,157	-1,286,787	
1,650,944	-	-	1,650,944	-242,056	
1,650,944	-	-	1,650,944	-242,056	
230,609	-	-	230,609	-15,391	
230,609	-	-	230,609	-15,391	
44,901,716	-	-	44,901,716	-262,005	
43,096,619	-	-	43,096,619	-231,555	
43,096,619	-	-	43,096,619	-231,555	
1,571,237	-	-	1,571,237	-29,763	
1,571,237	-	-	1,571,237	-29,763	
233,860	-	-	233,860	-687	
233,860	-	-	233,860	-687	
39,770,289	-	-	39,770,289	-871,913	
38,186,519	-	-	38,186,519	-676,683	
38,186,519	-	-	38,186,519	-676,683	
1,326,798	-	-	1,326,798	-158,202	
1,326,798	-	-	1,326,798	-158,202	

經資門併計　　中華民國

科目					預算數		
款	項	目	節	名稱及編號	原預算數	預算增減數	合計
		03		37030699000 一般建築及設備	294,000	-	294,000
			01	37030699002 營建工程*	54,000	-	54,000
			03	37030699004 其他設備*	240,000	-	240,000
	011			00030700000 臺北市內湖區戶政事務所	61,711,000	4,589,311	66,300,311
		01		37030700100 一般行政	59,016,000	4,589,311	63,605,311
			01	37030700101 行政管理	59,016,000	4,589,311	63,605,311
		02		37030705500 戶政業務	2,311,000	-	2,311,000
			01	37030705502 戶籍登記及管理	2,311,000	-	2,311,000
		03		37030709000 一般建築及設備	384,000	-	384,000
			02	37030709004 其他設備*	384,000	-	384,000
	012			00030710000 臺北市士林區戶政事務所	79,073,000	6,790,000	85,863,000
		01		37030710100 一般行政	75,484,000	6,790,000	82,274,000
			01	37030710101 行政管理	75,484,000	6,790,000	82,274,000
		02		37030715500 戶政業務	2,663,000	-	2,663,000
			01	37030715502 戶籍登記及管理	2,663,000	-	2,663,000
		03		37030719000 一般建築及設備	926,000	-	926,000
			01	37030719004 其他設備*	926,000	-	926,000
	013			00030720000 臺北市北投區戶政事務所	63,216,000	2,727,109	65,943,109
		01		37030720100 一般行政	61,056,000	2,727,109	63,783,109
			01	37030720101 行政管理	61,056,000	2,727,109	63,783,109

總決算
別決算表

109年度　　單位：新臺幣元

決算數				比較增減數	說明
實現數	應付數	保留數	合計		
256,972	-	-	256,972	-37,028	
42,107	-	-	42,107	-11,893	
214,865	-	-	214,865	-25,135	
65,645,375	-	-	65,645,375	-654,936	
63,106,059	-	-	63,106,059	-499,252	
63,106,059	-	-	63,106,059	-499,252	
2,162,965	-	-	2,162,965	-148,035	
2,162,965	-	-	2,162,965	-148,035	
376,351	-	-	376,351	-7,649	
376,351	-	-	376,351	-7,649	
84,972,336	-	-	84,972,336	-890,664	
81,523,047	-	-	81,523,047	-750,953	
81,523,047	-	-	81,523,047	-750,953	
2,558,132	-	-	2,558,132	-104,868	
2,558,132	-	-	2,558,132	-104,868	
891,157	-	-	891,157	-34,843	
891,157	-	-	891,157	-34,843	
64,479,577	-	-	64,479,577	-1,463,532	
62,731,807	-	-	62,731,807	-1,051,302	
62,731,807	-	-	62,731,807	-1,051,302	

經資門併計　　中華民國

科目					預算數		
款	項	目	節	名稱及編號	原預算數	預算增減數	合計
		02		37030725500 戶政業務	1,806,000	-	1,806,000
			01	37030725502 戶籍登記及管理	1,806,000	-	1,806,000
		03		37030729000 一般建築及設備	354,000	-	354,000
			01	37030729004 其他設備*	354,000	-	354,000
	014			00030730000 臺北市萬華區戶政事務所	67,504,000	3,397,288	70,901,288
		01		37030730100 一般行政	64,044,000	3,397,288	67,441,288
			01	37030730101 行政管理	64,044,000	3,397,288	67,441,288
		02		37030735500 戶政業務	2,283,000	-	2,283,000
			01	37030735502 戶籍登記及管理	2,283,000	-	2,283,000
		03		37030739000 一般建築及設備	1,177,000	-	1,177,000
			01	37030739002 營建工程*	712,000	-	712,000
			02	37030739004 其他設備*	465,000	-	465,000
	015			00030740000 臺北市文山區戶政事務所	71,402,000	2,019,424	73,421,424
		01		37030740100 一般行政	68,394,000	2,019,424	70,413,424
			01	37030740101 行政管理	68,394,000	2,019,424	70,413,424
		02		37030745500 戶政業務	2,313,000	-	2,313,000
			01	37030745502 戶籍登記及管理	2,313,000	-	2,313,000
		03		37030749000 一般建築及設備	695,000	-	695,000
			01	37030749002 營建工程*	178,000	-	178,000
			02	37030749004 其他設備*	517,000	-	517,000

總決算

別決算表

109年度

單位：新臺幣元

決算數				比較增減數	說明
實現數	應付數	保留數	合計		
1,395,740	-	-	1,395,740	-410,260	
1,395,740	-	-	1,395,740	-410,260	
352,030	-	-	352,030	-1,970	
352,030	-	-	352,030	-1,970	
69,778,838	-	64,549	69,843,387	-1,057,901	
66,652,319	-	-	66,652,319	-788,969	
66,652,319	-	-	66,652,319	-788,969	
2,062,180	-	-	2,062,180	-220,820	
2,062,180	-	-	2,062,180	-220,820	
1,064,339	-	64,549	1,128,888	-48,112	
605,921	-	64,549	670,470	-41,530	
458,418	-	-	458,418	-6,582	
72,112,128	-	12,649	72,124,777	-1,296,647	
69,461,365	-	-	69,461,365	-952,059	
69,461,365	-	-	69,461,365	-952,059	
1,973,806	-	-	1,973,806	-339,194	
1,973,806	-	-	1,973,806	-339,194	
676,957	-	12,649	689,606	-5,394	
165,351	-	12,649	178,000	-	
511,606	-	-	511,606	-5,394	

經資門併計　　中華民國

科目					預算數		
款	項	目	節	名稱及編號	原預算數	預算增減數	合計
04				00040000000 臺北市政府財政局主管	2,645,658,000	9,399,783	2,655,057,783
	001			00040900000 臺北市政府財政局	1,590,717,000	9,399,783	1,600,116,783
		01		40040900100 一般行政	220,768,000	-	220,768,000
			01	40040900101 行政管理	220,768,000	-	220,768,000
		02		40040900200 財政行政	540,070,000	6,613,685	546,683,685
			01	40040900201 財政管理	534,791,000	6,613,685	541,404,685
			02	40040900202 電子資料處理	5,279,000	-	5,279,000
		03		40040906200 接受補助業務支出	507,000	3,822,000	4,329,000
			01	40040906201 接受中央政府補助業務支出	-	2,920,000	2,920,000
			02	40040906202 接受中央各部會補助業務支出	507,000	902,000	1,409,000
		04		40040909000 一般建築及設備	41,372,000	606,625	41,978,625
			01	40040909001 土地購置*	5,651,000	-	5,651,000
			02	40040909002 營建工程*	33,190,000	516,625	33,706,625
			04	40040909004 其他設備*	2,531,000	90,000	2,621,000
		05		40040909200 接受補助建設支出	-	175,000	175,000
			01	40040909202 接受中央各部會補助建設支出*	-	175,000	175,000
		06		40040909800 第一預備金	4,000,000	-1,817,527	2,182,473
			01	40040909801 第一預備金	4,000,000	-1,817,527	2,182,473
		07		81040906000 債務付息	784,000,000	-	784,000,000
			01	81040906001 債務付息	784,000,000	-	784,000,000

總決算
別決算表

109年度　　單位：新臺幣元

決算數				比較增減數	說明
實現數	應付數	保留數	合計		
2,283,900,809	-	61,669,878	2,345,570,687	-309,487,096	
1,312,623,806	-	3,054,355	1,315,678,161	-284,438,622	
211,538,761	-	-	211,538,761	-9,229,239	
211,538,761	-	-	211,538,761	-9,229,239	
544,449,094	-	543,277	544,992,371	-1,691,314	
539,749,214	-	543,277	540,292,491	-1,112,194	
4,699,880	-	-	4,699,880	-579,120	
2,358,131	-	1,950,000	4,308,131	-20,869	
950,000	-	1,950,000	2,900,000	-20,000	
1,408,131	-	-	1,408,131	-869	
38,296,877	-	561,078	38,857,955	-3,120,670	
5,380,437	-	-	5,380,437	-270,563	
30,685,098	-	213,729	30,898,827	-2,807,798	
2,231,342	-	347,349	2,578,691	-42,309	
174,600	-	-	174,600	-400	
174,600	-	-	174,600	-400	
-	-	-	-	-2,182,473	
-	-	-	-	-2,182,473	
515,806,343	-	-	515,806,343	-268,193,657	
515,806,343	-	-	515,806,343	-268,193,657	

經資門併計　　中華民國

科目					預算數		
款	項	目	節	名稱及編號	原預算數	預算增減數	合計
	002			00040910000 臺北市稅捐稽徵處	1,054,941,000	-	1,054,941,000
		01		40040910100 一般行政	837,222,000	-	837,222,000
			01	40040910101 行政管理	837,222,000	-	837,222,000
		02		40040910400 稅捐稽徵業務	111,611,000	-	111,611,000
			01	40040910401 財產稅稽徵	24,631,000	-	24,631,000
			02	40040910402 機會稅稽徵	21,953,000	-	21,953,000
			03	40040910403 稅務管理	27,537,000	-	27,537,000
			04	40040910404 違章及行政救濟	802,000	-	802,000
			05	40040910405 電子資料處理	36,688,000	-	36,688,000
		03		40040919000 一般建築及設備	102,256,000	-	102,256,000
			01	40040919001 土地購置*	100,000	-	100,000
			02	40040919002 營建工程*	101,798,000	-	101,798,000
			03	40040919004 其他設備*	358,000	-	358,000
		04		40040919200 接受補助建設支出	3,852,000	-	3,852,000
			01	40040919202 接受中央各部會補助建設支出*	3,852,000	-	3,852,000
05				00050000000 臺北市政府教育局主管	57,965,364,000	347,104,223	58,312,468,223
	001			00051110000 臺北市政府教育局	56,189,961,000	302,943,047	56,492,904,047
		01		51051110200 教育資源管理	56,042,182,000	275,716,000	56,317,898,000
			01	51051110201 各項教育業務	50,721,891,000	7,022,000	50,728,913,000
			02	51051110202 各項教育建設工程及設備*	5,320,291,000	268,694,000	5,588,985,000

總決算
別決算表

109年度　　單位：新臺幣元

決算數				比較增減數	說明
實現數	應付數	保留數	合計		
971,277,003	-	58,615,523	1,029,892,526	-25,048,474	
820,523,248	-	-	820,523,248	-16,698,752	
820,523,248	-	-	820,523,248	-16,698,752	
104,996,816	-	-	104,996,816	-6,614,184	
24,316,142	-	-	24,316,142	-314,858	
20,060,876	-	-	20,060,876	-1,892,124	
23,805,639	-	-	23,805,639	-3,731,361	
446,618	-	-	446,618	-355,382	
36,367,541	-	-	36,367,541	-320,459	
41,905,439	-	58,615,523	100,520,962	-1,735,038	
-	-	-	-	-100,000	
41,547,539	-	58,615,523	100,163,062	-1,634,938	
357,900	-	-	357,900	-100	
3,851,500	-	-	3,851,500	-500	
3,851,500	-	-	3,851,500	-500	
58,146,391,836	-	116,251,544	58,262,643,380	-49,824,843	
56,487,057,258	-	-	56,487,057,258	-5,846,789	
56,312,266,393	-	-	56,312,266,393	-5,631,607	
50,728,912,387	-	-	50,728,912,387	-613	
5,583,354,006	-	-	5,583,354,006	-5,630,994	

經資門併計　　中華民國

科目					預算數		
款	項	目	節	名稱及編號	原預算數	預算增減數	合計
		02		51051116200 接受補助業務支出	-	37,063,000	37,063,000
			01	51051116201 接受中央政府補助業務支出	-	36,323,000	36,323,000
			02	51051116202 接受中央各部會補助業務支出	-	740,000	740,000
		03		51051118100 非營業特種基金	137,779,000	-	137,779,000
			01	51051118101 校務發展基金*	137,779,000	-	137,779,000
		04		51051119800 第一預備金	10,000,000	-9,835,953	164,047
			01	51051119801 第一預備金	10,000,000	-9,835,953	164,047
	002			00051120000 臺北市立圖書館	841,418,000	16,127,014	857,545,014
		01		53051120100 一般行政	325,837,000	7,454,618	333,291,618
			01	53051120101 行政管理	325,837,000	7,454,618	333,291,618
		02		53051121800 圖書總館業務	79,275,000	-	79,275,000
			01	53051121801 圖書採編	24,607,000	-	24,607,000
			02	53051121802 閱覽典藏	15,222,000	-	15,222,000
			03	53051121803 諮詢服務	2,954,000	-	2,954,000
			04	53051121804 社教推廣	10,366,000	-	10,366,000
			05	53051121805 視聽業務	795,000	-	795,000
			06	53051121806 資訊業務	25,331,000	-	25,331,000
		03		53051122000 圖書分館業務	96,856,000	-	96,856,000
			01	53051122001 圖書分館工作	96,856,000	-	96,856,000
		04		53051126200 接受補助業務支出	-	3,411,000	3,411,000

總決算
別決算表

109年度　　單位：新臺幣元

決算數				比較增減數	說明
實現數	應付數	保留數	合計		
37,011,865	-	-	37,011,865	-51,135	
36,322,154	-	-	36,322,154	-846	
689,711	-	-	689,711	-50,289	
137,779,000	-	-	137,779,000	-	
137,779,000	-	-	137,779,000	-	
-	-	-	-	-164,047	
-	-	-	-	-164,047	
736,477,447	-	111,963,004	848,440,451	-9,104,563	
330,244,239	-	-	330,244,239	-3,047,379	
330,244,239	-	-	330,244,239	-3,047,379	
74,046,342	-	3,099,781	77,146,123	-2,128,877	
21,445,566	-	2,566,781	24,012,347	-594,653	
14,444,847	-	478,000	14,922,847	-299,153	
2,519,583	-	55,000	2,574,583	-379,417	
9,979,318	-	-	9,979,318	-386,682	
793,375	-	-	793,375	-1,625	
24,863,653	-	-	24,863,653	-467,347	
95,493,733	-	-	95,493,733	-1,362,267	
95,493,733	-	-	95,493,733	-1,362,267	
3,353,700	-	-	3,353,700	-57,300	

經資門併計　　中華民國

科目					預算數		
款	項	目	節	名稱及編號	原預算數	預算增減數	合計
			01	53051126202 接受中央各部會補助業務支出	-	3,411,000	3,411,000
		05		53051129000 一般建築及設備	339,450,000	393,396	339,843,396
			02	53051129002 營建工程*	220,145,000	393,396	220,538,396
			03	53051129004 其他設備*	119,305,000	-	119,305,000
		06		53051129200 接受補助建設支出	-	4,868,000	4,868,000
			01	53051129202 接受中央各部會補助建設支出*	-	4,868,000	4,868,000
	003			00051130000 臺北市立動物園	602,747,000	18,519,491	621,266,491
		01		53051130100 一般行政	257,703,000	13,703,605	271,406,605
			01	53051130101 行政管理	257,703,000	13,703,605	271,406,605
		02		53051132100 動物園業務	268,358,000	307,391	268,665,391
			01	53051132101 動物園管理	268,358,000	307,391	268,665,391
		03		53051139000 一般建築及設備	76,686,000	4,508,495	81,194,495
			01	53051139002 營建工程*	26,205,000	4,380,983	30,585,983
			02	53051139003 交通及運輸設備*	22,500,000	-	22,500,000
			03	53051139004 其他設備*	27,981,000	127,512	28,108,512
	004			00051140000 臺北市立天文科學教育館	186,992,000	2,500,000	189,492,000
		01		53051140100 一般行政	125,532,000	-	125,532,000
			01	53051140101 行政管理	125,532,000	-	125,532,000
		02		53051142200 天文業務	39,376,000	2,500,000	41,876,000
			01	53051142201 研究教育	1,188,000	-	1,188,000

總決算
別決算表

109年度　　單位：新臺幣元

決算數				比較增減數	說明
實現數	應付數	保留數	合計		
3,353,700	-	-	3,353,700	-57,300	
228,549,777	-	108,863,223	337,413,000	-2,430,396	
109,739,621	-	108,863,223	218,602,844	-1,935,552	
118,810,156	-	-	118,810,156	-494,844	
4,789,656	-	-	4,789,656	-78,344	
4,789,656	-	-	4,789,656	-78,344	
607,048,625	-	4,188,540	611,237,165	-10,029,326	
266,730,386	-	990,000	267,720,386	-3,686,219	
266,730,386	-	990,000	267,720,386	-3,686,219	
262,950,758	-	228,000	263,178,758	-5,486,633	
262,950,758	-	228,000	263,178,758	-5,486,633	
77,367,481	-	2,970,540	80,338,021	-856,474	
26,896,297	-	2,970,540	29,866,837	-719,146	
22,385,000	-	-	22,385,000	-115,000	
28,086,184	-	-	28,086,184	-22,328	
182,275,703	-	-	182,275,703	-7,216,297	
121,131,585	-	-	121,131,585	-4,400,415	
121,131,585	-	-	121,131,585	-4,400,415	
39,740,628	-	-	39,740,628	-2,135,372	
1,164,110	-	-	1,164,110	-23,890	

經資門併計　　中華民國

科目					預算數		
款	項	目	節	名稱及編號	原預算數	預算增減數	合計
			02	53051142202 推廣教育	6,860,000	-	6,860,000
			03	53051142203 展示教育	10,920,000	2,500,000	13,420,000
			04	53051142204 視聽教育	20,408,000	-	20,408,000
		03		53051149000 一般建築及設備	22,084,000	-	22,084,000
			02	53051149004 其他設備*	22,084,000	-	22,084,000
	005			00051160000 臺北市青少年發展處	116,151,000	326,671	116,477,671
		01		53051160100 一般行政	88,313,000	-	88,313,000
			01	53051160101 行政管理	88,313,000	-	88,313,000
		02		53051162600 發展處業務	13,635,000	-	13,635,000
			05	53051162605 青少年發展	13,635,000	-	13,635,000
		03		53051169000 一般建築及設備	14,203,000	326,671	14,529,671
			01	53051169002 營建工程*	12,273,000	326,671	12,599,671
			02	53051169004 其他設備*	1,930,000	-	1,930,000
	006			00051170000 臺北市家庭教育中心	28,095,000	6,688,000	34,783,000
		01		53051170100 一般行政	8,766,000	-	8,766,000
			01	53051170101 行政管理	8,766,000	-	8,766,000
		02		53051172400 推展家庭教育	19,062,000	-	19,062,000
			01	53051172401 推廣家庭教育	19,062,000	-	19,062,000
		03		53051176200 接受補助業務支出	-	6,688,000	6,688,000
			01	53051176202 接受中央各部會補助業務支出	-	6,688,000	6,688,000

總決算
別決算表

109年度　　單位：新臺幣元

決算數				比較增減數	說明
實現數	應付數	保留數	合計		
6,782,704	-	-	6,782,704	-77,296	
13,308,343	-	-	13,308,343	-111,657	
18,485,471	-	-	18,485,471	-1,922,529	
21,403,490	-	-	21,403,490	-680,510	
21,403,490	-	-	21,403,490	-680,510	
103,267,366	-	100,000	103,367,366	-13,110,305	
77,025,428	-	-	77,025,428	-11,287,572	
77,025,428	-	-	77,025,428	-11,287,572	
12,274,738	-	-	12,274,738	-1,360,262	
12,274,738	-	-	12,274,738	-1,360,262	
13,967,200	-	100,000	14,067,200	-462,471	
12,059,576	-	100,000	12,159,576	-440,095	
1,907,624	-	-	1,907,624	-22,376	
30,265,437	-	-	30,265,437	-4,517,563	
7,930,970	-	-	7,930,970	-835,030	
7,930,970	-	-	7,930,970	-835,030	
16,232,300	-	-	16,232,300	-2,829,700	
16,232,300	-	-	16,232,300	-2,829,700	
5,852,997	-	-	5,852,997	-835,003	
5,852,997	-	-	5,852,997	-835,003	

經資門併計　　中華民國

科目					預算數		
款	項	目	節	名稱及編號	原預算數	預算增減數	合計
		04		53051179000 一般建築及設備	267,000	-	267,000
			01	53051179004 其他設備*	267,000	-	267,000
06				00060000000 臺北市政府產業發展局主管	2,563,931,000	63,469,946	2,627,400,946
	001			00061300000 臺北市政府產業發展局	991,369,000	19,653,470	1,011,022,470
		01		56061300100 一般行政	174,153,000	1,536,810	175,689,810
			01	56061300101 行政管理	174,153,000	1,536,810	175,689,810
		02		56061300200 農業發展	101,543,000	2,745,000	104,288,000
			01	56061300201 農業發展	101,543,000	2,745,000	104,288,000
		03		56061306200 接受補助業務支出	-	5,953,000	5,953,000
			01	56061306202 接受中央各部會補助業務支出	-	5,953,000	5,953,000
		04		56061309000 一般建築及設備	99,193,000	224,900	99,417,900
			01	56061309001 土地購置*	54,006,000	-	54,006,000
			02	56061309002 營建工程*	44,621,000	150,000	44,771,000
			03	56061309004 其他設備*	566,000	74,900	640,900
		06		56061309800 第一預備金	10,000,000	-9,707,849	292,151
			01	56061309801 第一預備金	10,000,000	-9,707,849	292,151
		07		57061300200 工商科技產業管理	216,856,000	6,025,609	222,881,609
			01	57061300201 工商輔導及管理	62,321,000	3,158,030	65,479,030
			02	57061300202 科技產業輔導及管理	154,535,000	2,867,579	157,402,579
		08		57061300400 公用事業	21,270,000	-	21,270,000

總決算
別決算表

109年度　　單位：新臺幣元

決算數				比較增減數	說明
實現數	應付數	保留數	合計		
249,170	-	-	249,170	-17,830	
249,170	-	-	249,170	-17,830	
2,173,823,071	-	367,191,835	2,541,014,906	-86,386,040	
873,544,306	-	80,992,078	954,536,384	-56,486,086	
164,058,649	-	485,100	164,543,749	-11,146,061	
164,058,649	-	485,100	164,543,749	-11,146,061	
93,792,539	-	6,898,207	100,690,746	-3,597,254	
93,792,539	-	6,898,207	100,690,746	-3,597,254	
5,681,881	-	-	5,681,881	-271,119	
5,681,881	-	-	5,681,881	-271,119	
96,228,298	-	2,280,931	98,509,229	-908,671	
54,005,440	-	-	54,005,440	-560	
41,582,587	-	2,280,931	43,863,518	-907,482	
640,271	-	-	640,271	-629	
-	-	-	-	-292,151	
-	-	-	-	-292,151	
173,292,711	-	19,779,863	193,072,574	-29,809,035	
51,162,150	-	1,107,800	52,269,950	-13,209,080	
122,130,561	-	18,672,063	140,802,624	-16,599,955	
13,481,335	-	6,954,217	20,435,552	-834,448	

經資門併計　　中華民國

科目					預算數		
款	項	目	節	名稱及編號	原預算數	預算增減數	合計
			01	57061300401 水電公用天然氣事業輔導	21,270,000	-	21,270,000
		09		57061306200 接受補助業務支出	261,334,000	12,876,000	274,210,000
			01	57061306202 接受中央各部會補助業務支出	261,334,000	12,876,000	274,210,000
		11		61061300200 農民健保業務	6,320,000	-	6,320,000
			01	61061300201 農民健保	6,320,000	-	6,320,000
		12		63061300200 農民福利業務	100,700,000	-	100,700,000
			01	63061300201 農民福利	100,700,000	-	100,700,000
	002			00061310000 臺北市動物保護處	239,750,000	7,430,400	247,180,400
		01		56061310100 一般行政	83,404,000	-	83,404,000
			01	56061310101 行政管理	83,404,000	-	83,404,000
		02		56061310400 動物防疫	7,503,000	-	7,503,000
			01	56061310401 動物防疫檢驗及藥物食品管理	7,503,000	-	7,503,000
		03		56061310600 動物保護	90,351,000	2,820,400	93,171,400
			01	56061310601 動物保護與管理	90,351,000	2,820,400	93,171,400
		04		56061310800 產業保育	30,272,000	3,530,000	33,802,000
			01	56061310801 產業輔導與動物保育	30,272,000	3,530,000	33,802,000
		05		56061319000 一般建築及設備	28,220,000	1,080,000	29,300,000
			01	56061319002 營建工程*	22,442,000	1,080,000	23,522,000
			02	56061319003 交通及運輸設備*	2,400,000	-	2,400,000
			03	56061319004 其他設備*	3,378,000	-	3,378,000

總決算

別決算表

109年度

單位：新臺幣元

決算數				比較增減數	說明
實現數	應付數	保留數	合計		
13,481,335	-	6,954,217	20,435,552	-834,448	
229,217,312	-	44,593,760	273,811,072	-398,928	
229,217,312	-	44,593,760	273,811,072	-398,928	
5,538,244	-	-	5,538,244	-781,756	
5,538,244	-	-	5,538,244	-781,756	
92,253,337	-	-	92,253,337	-8,446,663	
92,253,337	-	-	92,253,337	-8,446,663	
230,689,588	-	1,304,502	231,994,090	-15,186,310	
73,473,449	-	-	73,473,449	-9,930,551	
73,473,449	-	-	73,473,449	-9,930,551	
6,907,570	-	212,400	7,119,970	-383,030	
6,907,570	-	212,400	7,119,970	-383,030	
89,762,551	-	-	89,762,551	-3,408,849	
89,762,551	-	-	89,762,551	-3,408,849	
31,779,931	-	990,000	32,769,931	-1,032,069	
31,779,931	-	990,000	32,769,931	-1,032,069	
28,766,087	-	102,102	28,868,189	-431,811	
22,999,278	-	102,102	23,101,380	-420,620	
2,395,734	-	-	2,395,734	-4,266	
3,371,075	-	-	3,371,075	-6,925	

經資門併計　　中華民國

科目					預算數		
款	項	目	節	名稱及編號	原預算數	預算增減數	合計
	003			00061320000 臺北市市場處	1,119,310,000	35,796,026	1,155,106,026
		01		56061320100 一般行政	325,501,000	4,566,180	330,067,180
			01	56061320101 行政管理	325,501,000	4,566,180	330,067,180
		02		56061321000 批發市場管理與供銷	70,250,000	4,243,541	74,493,541
			01	56061321001 批發市場管理	70,250,000	4,243,541	74,493,541
		03		56061326200 接受補助業務支出	170,000	178,000	348,000
			01	56061326202 接受中央各部會補助業務支出	170,000	178,000	348,000
		04		56061328100 非營業特種基金	400,000,000	17,261,846	417,261,846
			01	56061328101 市場發展基金	400,000,000	17,261,846	417,261,846
		05		56061329000 一般建築及設備	323,389,000	9,546,459	332,935,459
			01	56061329002 營建工程*	321,647,000	9,546,459	331,193,459
			02	56061329004 其他設備*	1,742,000	-	1,742,000
	004			00061330000 臺北市商業處	213,502,000	590,050	214,092,050
		01		59061330100 一般行政	100,261,000	-	100,261,000
			01	59061330101 行政管理	100,261,000	-	100,261,000
		02		59061330400 商業發展	40,024,000	-	40,024,000
			01	59061330401 商業發展	40,024,000	-	40,024,000
		03		59061330600 登記服務	1,850,000	-	1,850,000
			01	59061330601 登記服務及管理	1,850,000	-	1,850,000
		04		59061330800 商業管理	1,555,000	231,000	1,786,000

總決算
別決算表

109年度　　單位：新臺幣元

決算數				比較增減數	說明
實現數	應付數	保留數	合計		
875,898,595	-	269,360,682	1,145,259,277	-9,846,749	
321,346,057	-	-	321,346,057	-8,721,123	
321,346,057	-	-	321,346,057	-8,721,123	
73,709,945	-	195,100	73,905,045	-588,496	
73,709,945	-	195,100	73,905,045	-588,496	
339,540	-	-	339,540	-8,460	
339,540	-	-	339,540	-8,460	
417,261,846	-	-	417,261,846	-	
417,261,846	-	-	417,261,846	-	
63,241,207	-	269,165,582	332,406,789	-528,670	
61,502,972	-	269,165,582	330,668,554	-524,905	
1,738,235	-	-	1,738,235	-3,765	
193,690,582	-	15,534,573	209,225,155	-4,866,895	
92,952,965	-	4,180,000	97,132,965	-3,128,035	
92,952,965	-	4,180,000	97,132,965	-3,128,035	
35,987,302	-	3,789,013	39,776,315	-247,685	
35,987,302	-	3,789,013	39,776,315	-247,685	
1,840,508	-	-	1,840,508	-9,492	
1,840,508	-	-	1,840,508	-9,492	
1,502,990	-	229,800	1,732,790	-53,210	

經資門併計　　中華民國

科目					預算數		
款	項	目	節	名稱及編號	原預算數	預算增減數	合計
			01	59061330801 商業管理	1,555,000	231,000	1,786,000
		05		59061331000 商業行政	69,109,000	190,050	69,299,050
			01	59061331001 商業輔導	69,109,000	190,050	69,299,050
		06		59061336200 接受補助業務支出	170,000	136,000	306,000
			01	59061336202 接受中央各部會補助業務支出	170,000	136,000	306,000
		07		59061339000 一般建築及設備	533,000	33,000	566,000
			02	59061339004 其他設備*	533,000	33,000	566,000
07				00070000000 臺北市政府工務局主管	17,219,615,000	58,859,750	17,278,474,750
	001			00071500000 臺北市政府工務局	3,028,328,000	-10,155,510	3,018,172,490
		01		57071500100 一般行政	219,936,000	-	219,936,000
			01	57071500101 行政管理	219,936,000	-	219,936,000
		02		57071500600 工務行政	21,043,000	2,613,350	23,656,350
			01	57071500601 工務管理	21,043,000	2,613,350	23,656,350
		03		57071509000 一般建築及設備	33,196,000	-	33,196,000
			02	57071509004 其他設備*	33,196,000	-	33,196,000
		04		57071509800 第一預備金	15,000,000	-12,768,860	2,231,140
			01	57071509801 第一預備金	15,000,000	-12,768,860	2,231,140
		05		58071509100 用地補償	2,739,153,000	-	2,739,153,000
			01	58071509101 公共用地補償*	2,739,153,000	-	2,739,153,000
	002			00071510000 臺北市政府工務局水利工程處	2,758,532,000	5,270,000	2,763,802,000

總決算
別決算表

109年度　　單位：新臺幣元

決算數				比較增減數	說明
實現數	應付數	保留數	合計		
1,502,990	-	229,800	1,732,790	-53,210	
60,577,550	-	7,335,760	67,913,310	-1,385,740	
60,577,550	-	7,335,760	67,913,310	-1,385,740	
304,420	-	-	304,420	-1,580	
304,420	-	-	304,420	-1,580	
524,847	-	-	524,847	-41,153	
524,847	-	-	524,847	-41,153	
14,547,893,355	65,593,746	1,631,197,187	16,244,684,288	-1,033,790,462	
2,379,673,975	-	82,638,686	2,462,312,661	-555,859,829	
210,622,265	-	31,650	210,653,915	-9,282,085	
210,622,265	-	31,650	210,653,915	-9,282,085	
19,061,569	-	2,647,500	21,709,069	-1,947,281	
19,061,569	-	2,647,500	21,709,069	-1,947,281	
20,805,405	-	10,008,000	30,813,405	-2,382,595	
20,805,405	-	10,008,000	30,813,405	-2,382,595	
-	-	-	-	-2,231,140	
-	-	-	-	-2,231,140	
2,129,184,736	-	69,951,536	2,199,136,272	-540,016,728	
2,129,184,736	-	69,951,536	2,199,136,272	-540,016,728	
2,427,776,512	23,709,953	250,576,825	2,702,063,290	-61,738,710	

經資門併計　　中華民國

科目					預算數		
款	項	目	節	名稱及編號	原預算數	預算增減數	合計
		01		56071510100 一般行政	708,804,000	-	708,804,000
			01	56071510101 行政管理	708,804,000	-	708,804,000
		02		56071511200 水利行政	347,007,000	5,000,000	352,007,000
			01	56071511201 水利管理及維護	347,007,000	5,000,000	352,007,000
		03		56071518600 環境衛生及河川工程	1,679,030,000	-	1,679,030,000
			02	56071518603 河川及雨水下水道工程*	1,679,030,000	-	1,679,030,000
		04		56071519000 一般建築及設備	23,691,000	-	23,691,000
			01	56071519002 營建工程*	4,125,000	-	4,125,000
			03	56071519004 其他設備*	19,566,000	-	19,566,000
		06		56071516200 接受補助業務支出	-	270,000	270,000
			01	56071516202 接受中央各部會補助業務支出	-	270,000	270,000
	003			00071520000 臺北市政府工務局新建工程處	4,013,297,000	59,945,260	4,073,242,260
		01		58071520100 一般行政	653,143,000	-	653,143,000
			01	58071520101 行政管理	653,143,000	-	653,143,000
		02		58071520200 工務行政	159,794,000	7,938,757	167,732,757
			01	58071520201 工程管理	159,794,000	7,938,757	167,732,757
		03		58071528500 道路橋梁工程	3,085,506,000	51,750,983	3,137,256,983
			01	58071528501 道路及橋梁工程*	3,085,506,000	51,750,983	3,137,256,983
		04		58071529000 一般建築及設備	20,658,000	255,520	20,913,520
			01	58071529002 營建工程*	704,000	-	704,000

總決算

別決算表

109年度

單位：新臺幣元

決算數				比較增減數	說明
實現數	應付數	保留數	合計		
688,153,848	-	-	688,153,848	-20,650,152	
688,153,848	-	-	688,153,848	-20,650,152	
316,320,784	-	8,689,828	325,010,612	-26,996,388	
316,320,784	-	8,689,828	325,010,612	-26,996,388	
1,405,993,725	23,709,953	236,240,993	1,665,944,671	-13,085,329	
1,405,993,725	23,709,953	236,240,993	1,665,944,671	-13,085,329	
17,038,155	-	5,646,004	22,684,159	-1,006,841	
3,396,776	-	-	3,396,776	-728,224	
13,641,379	-	5,646,004	19,287,383	-278,617	
270,000	-	-	270,000	-	
270,000	-	-	270,000	-	
3,557,816,733	5,071,352	441,583,318	4,004,471,403	-68,770,857	
644,700,466	-	-	644,700,466	-8,442,534	
644,700,466	-	-	644,700,466	-8,442,534	
146,002,258	-	5,724,823	151,727,081	-16,005,676	
146,002,258	-	5,724,823	151,727,081	-16,005,676	
2,696,023,861	5,071,352	404,566,845	3,105,662,058	-31,594,925	
2,696,023,861	5,071,352	404,566,845	3,105,662,058	-31,594,925	
19,529,194	-	-	19,529,194	-1,384,326	
-	-	-	-	-704,000	

經資門併計　　中華民國

科目					預算數		
款	項	目	節	名稱及編號	原預算數	預算增減數	合計
			02	58071529003 交通及運輸設備*	13,160,000	-	13,160,000
			03	58071529004 其他設備*	6,794,000	255,520	7,049,520
		05		58071529200 接受補助建設支出	94,196,000	-	94,196,000
			01	58071529202 接受中央各部會補助建設支出*	94,196,000	-	94,196,000
	004			00071530000 臺北市政府工務局公園路燈工程管理處	3,577,310,000	-	3,577,310,000
		01		58071530400 路燈管理	177,803,000	-	177,803,000
			01	58071530401 路燈維護	177,803,000	-	177,803,000
		02		58071538800 路燈工程	285,141,000	-	285,141,000
			01	58071538801 路燈整建及新設工程*	285,141,000	-	285,141,000
		04		72071530100 一般行政	1,196,494,000	-	1,196,494,000
			01	72071530101 行政管理	1,196,494,000	-	1,196,494,000
		05		72071530200 公園綠地及園藝管理	534,478,000	-	534,478,000
			01	72071530201 公園綠地及園藝維護	534,478,000	-	534,478,000
		06		72071538700 公園綠化及風景區工程	1,363,581,000	-	1,363,581,000
			01	72071538701 公園及綠化工程*	1,363,581,000	-	1,363,581,000
		07		72071539000 一般建築及設備	19,813,000	-	19,813,000
			01	72071539002 營建工程*	2,075,000	-	2,075,000
			02	72071539003 交通及運輸設備*	9,400,000	-	9,400,000
			03	72071539004 其他設備*	8,338,000	-	8,338,000
	005			00071540000 臺北市政府工務局衛生下水道工程處	2,722,100,000	-	2,722,100,000

總決算
別決算表

109年度　　單位：新臺幣元

決算數				比較增減數	說明
實現數	應付數	保留數	合計		
12,506,000	-	-	12,506,000	-654,000	
7,023,194	-	-	7,023,194	-26,326	
51,560,954	-	31,291,650	82,852,604	-11,343,396	
51,560,954	-	31,291,650	82,852,604	-11,343,396	
3,136,042,359	31,376,868	298,367,564	3,465,786,791	-111,523,209	
155,448,648	82,045	2,497,941	158,028,634	-19,774,366	
155,448,648	82,045	2,497,941	158,028,634	-19,774,366	
245,585,554	6,674,251	30,097,645	282,357,450	-2,783,550	
245,585,554	6,674,251	30,097,645	282,357,450	-2,783,550	
1,132,610,416	-	178,662	1,132,789,078	-63,704,922	
1,132,610,416	-	178,662	1,132,789,078	-63,704,922	
500,362,354	-	17,736,601	518,098,955	-16,379,045	
500,362,354	-	17,736,601	518,098,955	-16,379,045	
1,083,083,291	24,620,572	247,312,383	1,355,016,246	-8,564,754	
1,083,083,291	24,620,572	247,312,383	1,355,016,246	-8,564,754	
18,952,096	-	544,332	19,496,428	-316,572	
1,529,994	-	544,332	2,074,326	-674	
9,171,600	-	-	9,171,600	-228,400	
8,250,502	-	-	8,250,502	-87,498	
1,999,970,567	-	513,296,331	2,513,266,898	-208,833,102	

經資門併計　　中華民國

科目					預算數		
款	項	目	節	名稱及編號	原預算數	預算增減數	合計
		01		71071540100 一般行政	304,473,000	-	304,473,000
			01	71071540101 行政管理	304,473,000	-	304,473,000
		02		71071540200 營運管理	1,093,362,000	-	1,093,362,000
			04	71071540204 淡水河系污水下水道營運管理	298,933,000	-	298,933,000
			06	71071540206 污水下水道系統工程管理、維護管理及營運管理	794,429,000	-	794,429,000
		03		71071548600 環境衛生及河川工程	1,049,050,000	-	1,049,050,000
			01	71071548601 衛生下水道工程*	1,049,050,000	-	1,049,050,000
		04		71071549000 一般建築及設備	275,215,000	-	275,215,000
			01	71071549001 土地購置*	234,865,000	-	234,865,000
			02	71071549002 營建工程*	23,550,000	-	23,550,000
			04	71071549004 其他設備*	16,800,000	-	16,800,000
	006			00071550000 臺北市政府工務局大地工程處	1,120,048,000	3,800,000	1,123,848,000
		01		56071550100 一般行政	170,487,000	-	170,487,000
			01	56071550101 行政管理	170,487,000	-	170,487,000
		02		56071551400 山坡地管理	137,023,000	2,700,000	139,723,000
			01	56071551401 山坡地管理及維護	137,023,000	2,700,000	139,723,000
		03		56071556200 接受補助業務支出	-	1,100,000	1,100,000
			01	56071556202 接受中央各部會補助業務支出	-	1,100,000	1,100,000
		04		56071558500 道路橋梁工程	349,803,000	-	349,803,000
			01	56071558501 道路及橋梁工程*	349,803,000	-	349,803,000

總決算
別決算表

109年度　　單位：新臺幣元

決算數				比較增減數	說明
實現數	應付數	保留數	合計		
280,849,499	-	136,390	280,985,889	-23,487,111	
280,849,499	-	136,390	280,985,889	-23,487,111	
756,210,156	-	157,017,171	913,227,327	-180,134,673	
224,012,827	-	37,217,115	261,229,942	-37,703,058	
532,197,329	-	119,800,056	651,997,385	-142,431,615	
698,823,238	-	346,025,515	1,044,848,753	-4,201,247	
698,823,238	-	346,025,515	1,044,848,753	-4,201,247	
264,087,674	-	10,117,255	274,204,929	-1,010,071	
234,864,483	-	-	234,864,483	-517	
16,169,774	-	6,390,777	22,560,551	-989,449	
13,053,417	-	3,726,478	16,779,895	-20,105	
1,046,613,209	5,435,573	44,734,463	1,096,783,245	-27,064,755	
160,941,176	-	-	160,941,176	-9,545,824	
160,941,176	-	-	160,941,176	-9,545,824	
132,631,859	-	1,794,533	134,426,392	-5,296,608	
132,631,859	-	1,794,533	134,426,392	-5,296,608	
1,018,852	-	74,820	1,093,672	-6,328	
1,018,852	-	74,820	1,093,672	-6,328	
338,820,947	260,885	7,131,216	346,213,048	-3,589,952	
338,820,947	260,885	7,131,216	346,213,048	-3,589,952	

經資門併計　　中華民國

科目					預算數		
款	項	目	節	名稱及編號	原預算數	預算增減數	合計
		05		56071558600 環境衛生及河川工程	296,097,000	-	296,097,000
			01	56071558604 水土保持工程*	296,097,000	-	296,097,000
		06		56071558700 公園綠化及風景區工程	165,996,000	-	165,996,000
			01	56071558703 山坡地遊憩設施工程*	165,996,000	-	165,996,000
		07		56071559000 一般建築及設備	642,000	-	642,000
			01	56071559003 交通及運輸設備*	140,000	-	140,000
			02	56071559004 其他設備*	502,000	-	502,000
08				00080000000 臺北市政府交通局主管	7,678,814,000	172,499,222	7,851,313,222
	001			00081700000 臺北市政府交通局	437,488,000	36,864,722	474,352,722
		01		58081700100 一般行政	142,894,000	6,020,222	148,914,222
			01	58081700101 行政管理	142,894,000	6,020,222	148,914,222
		02		58081700600 運輸規劃與交通管理	19,581,000	7,517,183	27,098,183
			01	58081700601 綜合規劃	3,104,000	2,742,595	5,846,595
			02	58081700602 交通治理	8,399,000	1,774,588	10,173,588
			03	58081700603 運輸資訊業務	8,078,000	3,000,000	11,078,000
		03		58081700800 運輸管理	241,359,000	1,226,000	242,585,000
			01	58081700801 運輸管理	230,157,000	-	230,157,000
			02	58081700802 交通安全	11,202,000	1,226,000	12,428,000
		04		58081706200 接受補助業務支出	2,000,000	5,889,000	7,889,000
			01	58081706202 中央各部會補助業務支出	2,000,000	5,889,000	7,889,000

總決算
別決算表

109年度　　單位：新臺幣元

決算數				比較增減數	說明
實現數	應付數	保留數	合計		
277,261,337	3,401,739	12,676,957	293,340,033	-2,756,967	
277,261,337	3,401,739	12,676,957	293,340,033	-2,756,967	
135,307,346	1,772,949	23,056,937	160,137,232	-5,858,768	
135,307,346	1,772,949	23,056,937	160,137,232	-5,858,768	
631,692	-	-	631,692	-10,308	
129,990	-	-	129,990	-10,010	
501,702	-	-	501,702	-298	
7,593,219,935	2,355,889	161,501,158	7,757,076,982	-94,236,240	
456,666,499	-	12,767,317	469,433,816	-4,918,906	
148,180,256	-	-	148,180,256	-733,966	
148,180,256	-	-	148,180,256	-733,966	
18,965,168	-	6,565,057	25,530,225	-1,567,958	
3,986,402	-	1,330,800	5,317,202	-529,393	
5,951,381	-	3,297,257	9,248,638	-924,950	
9,027,385	-	1,937,000	10,964,385	-113,615	
235,279,083	-	6,202,260	241,481,343	-1,103,657	
223,763,904	-	6,202,260	229,966,164	-190,836	
11,515,179	-	-	11,515,179	-912,821	
7,447,109	-	-	7,447,109	-441,891	
7,447,109	-	-	7,447,109	-441,891	

經資門併計　　中華民國

科目					預算數		
款	項	目	節	名稱及編號	原預算數	預算增減數	合計
		05		58081708200 投資支出	-	19,000,000	19,000,000
			01	58081708201 大都會汽車客運股份有限公司股金*	-	19,000,000	19,000,000
		06		58081709000 一般建築及設備	21,654,000	-	21,654,000
			02	58081709004 其他設備*	21,654,000	-	21,654,000
		07		58081709200 接受補助建設支出	-	6,912,000	6,912,000
			01	58081709202 接受中央各部會補助建設支出*	-	6,912,000	6,912,000
		08		58081709800 第一預備金	10,000,000	-9,699,683	300,317
			01	58081709801 第一預備金	10,000,000	-9,699,683	300,317
	002			00081710000 臺北市停車管理工程處	100,166,000	1,600,000	101,766,000
		01		58081710100 一般行政	99,249,000	1,600,000	100,849,000
			01	58081710101 行政管理	99,249,000	1,600,000	100,849,000
		02		58081711000 停車管理業務	634,000	-	634,000
			01	58081711001 企劃與設施業務	142,000	-	142,000
			02	58081711002 營運與管理業務	492,000	-	492,000
		03		58081719000 一般建築及設備	283,000	-	283,000
			01	58081719004 其他設備*	283,000	-	283,000
	003			00081720000 臺北市交通管制工程處	843,393,000	34,430,000	877,823,000
		01		58081720100 一般行政	206,763,000	-	206,763,000
			01	58081720101 行政管理	206,763,000	-	206,763,000
		02		58081721200 交通規劃	5,032,000	430,000	5,462,000

總決算
別決算表

109年度　　單位：新臺幣元

決算數				比較增減數	說明
實現數	應付數	保留數	合計		
18,999,740	-	-	18,999,740	-260	
18,999,740	-	-	18,999,740	-260	
21,172,257	-	-	21,172,257	-481,743	
21,172,257	-	-	21,172,257	-481,743	
6,622,886	-	-	6,622,886	-289,114	
6,622,886	-	-	6,622,886	-289,114	
-	-	-	-	-300,317	
-	-	-	-	-300,317	
100,716,225	-	28,563	100,744,788	-1,021,212	
99,913,689	-	28,563	99,942,252	-906,748	
99,913,689	-	28,563	99,942,252	-906,748	
531,334	-	-	531,334	-102,666	
114,496	-	-	114,496	-27,504	
416,838	-	-	416,838	-75,162	
271,202	-	-	271,202	-11,798	
271,202	-	-	271,202	-11,798	
796,060,961	2,355,889	31,094,290	829,511,140	-48,311,860	
204,310,078	-	-	204,310,078	-2,452,922	
204,310,078	-	-	204,310,078	-2,452,922	
5,313,868	-	-	5,313,868	-148,132	

經資門併計　　中華民國

科目					預算數		
款	項	目	節	名稱及編號	原預算數	預算增減數	合計
			01	58081721201 交通管理規劃	5,032,000	430,000	5,462,000
		03		58081721400 交通管制設施設置	75,927,000	-	75,927,000
			01	58081721401 管制設施設計與維護	75,927,000	-	75,927,000
		04		58081721600 交通控制管理	86,295,000	-	86,295,000
			01	58081721601 交通控制管理	86,295,000	-	86,295,000
		05		58081728400 交通改善工程	461,423,000	-	461,423,000
			01	58081728401 交通改善工程*	461,423,000	-	461,423,000
		06		58081729000 一般建築及設備	7,953,000	-	7,953,000
			01	58081729003 交通及運輸設備*	7,500,000	-	7,500,000
			02	58081729004 其他設備*	453,000	-	453,000
		07		58081729200 接受補助建設支出	-	34,000,000	34,000,000
			01	58081729202 接受中央各部會補助建設支出*	-	34,000,000	34,000,000
	004			00081730000 臺北市公共運輸處	6,097,318,000	99,078,000	6,196,396,000
		01		58081730100 一般行政	133,243,000	-	133,243,000
			01	58081730101 行政管理	133,243,000	-	133,243,000
		02		58081731800 運輸業管理	5,427,307,000	-	5,427,307,000
			01	58081731801 綜合規劃	228,571,000	-	228,571,000
			02	58081731802 大眾運輸管理	4,449,387,000	-	4,449,387,000
			03	58081731803 一般運輸業管理	93,217,000	-	93,217,000
			04	58081731804 稽查業務	4,152,000	-	4,152,000

總決算
別決算表

109年度　　單位：新臺幣元

決算數				比較增減數	說明
實現數	應付數	保留數	合計		
5,313,868	-	-	5,313,868	-148,132	
67,164,409	557,047	4,796,066	72,517,522	-3,409,478	
67,164,409	557,047	4,796,066	72,517,522	-3,409,478	
70,720,321	-	2,138,826	72,859,147	-13,435,853	
70,720,321	-	2,138,826	72,859,147	-13,435,853	
409,850,482	1,798,842	24,159,398	435,808,722	-25,614,278	
409,850,482	1,798,842	24,159,398	435,808,722	-25,614,278	
6,464,259	-	-	6,464,259	-1,488,741	
6,057,946	-	-	6,057,946	-1,442,054	
406,313	-	-	406,313	-46,687	
32,237,544	-	-	32,237,544	-1,762,456	
32,237,544	-	-	32,237,544	-1,762,456	
6,042,797,252	-	117,610,988	6,160,408,240	-35,987,760	
131,665,108	-	20,180	131,685,288	-1,557,712	
131,665,108	-	20,180	131,685,288	-1,557,712	
5,354,648,934	-	53,756,145	5,408,405,079	-18,901,921	
177,591,874	-	40,442,088	218,033,962	-10,537,038	
4,447,304,132	-	1,384,340	4,448,688,472	-698,528	
89,205,239	-	900,000	90,105,239	-3,111,761	
2,676,284	-	596,373	3,272,657	-879,343	

經資門併計　　中華民國

科目					預算數		
款	項	目	節	名稱及編號	原預算數	預算增減數	合計
			05	58081731805 公車處資產負債清理	600,000,000	-	600,000,000
			06	58081731806 智慧運輸管理	51,980,000	-	51,980,000
		03		58081736200 接受補助業務支出	-	50,884,000	50,884,000
			01	58081736202 中央各部會補助業務支出	-	50,884,000	50,884,000
		04		58081739000 一般建築及設備	306,175,000	38,400,000	344,575,000
			01	58081739001 土地購置*	143,772,000	-	143,772,000
			02	58081739002 營建工程*	44,857,000	38,400,000	83,257,000
			03	58081739003 交通及運輸設備*	800,000	-	800,000
			04	58081739004 其他設備*	116,746,000	-	116,746,000
		05		58081739200 接受補助建設支出	-	9,794,000	9,794,000
			01	58081739202 接受中央各部會補助建設支出*	-	9,794,000	9,794,000
		06		63081730400 交通福利業務	230,593,000	-	230,593,000
			01	63081730401 身心障礙者交通福利業務	230,593,000	-	230,593,000
	005			00081740000 臺北市交通事件裁決所	200,449,000	526,500	200,975,500
		01		58081740100 一般行政	164,155,000	-	164,155,000
			01	58081740101 行政管理	164,155,000	-	164,155,000
		02		58081742000 交通裁罰業務	30,879,000	526,500	31,405,500
			05	58081742005 肇事鑑定	2,706,000	526,500	3,232,500
			07	58081742007 裁罰業務管理	28,173,000	-	28,173,000
		03		58081749000 一般建築及設備	5,415,000	-	5,415,000

總決算
別決算表

109年度　　單位：新臺幣元

決算數				比較增減數	說明
實現數	應付數	保留數	合計		
600,000,000	-	-	600,000,000	-	
37,871,405	-	10,433,344	48,304,749	-3,675,251	
27,330,277	-	21,586,667	48,916,944	-1,967,056	
27,330,277	-	21,586,667	48,916,944	-1,967,056	
314,167,916	-	27,324,278	341,492,194	-3,082,806	
143,771,976	-	-	143,771,976	-24	
65,633,683	-	17,428,261	83,061,944	-195,056	
773,333	-	-	773,333	-26,667	
103,988,924	-	9,896,017	113,884,941	-2,861,059	
3,664,000	-	6,130,000	9,794,000	-	
3,664,000	-	6,130,000	9,794,000	-	
211,321,017	-	8,793,718	220,114,735	-10,478,265	
211,321,017	-	8,793,718	220,114,735	-10,478,265	
196,978,998	-	-	196,978,998	-3,996,502	
161,532,213	-	-	161,532,213	-2,622,787	
161,532,213	-	-	161,532,213	-2,622,787	
30,277,580	-	-	30,277,580	-1,127,920	
3,168,742	-	-	3,168,742	-63,758	
27,108,838	-	-	27,108,838	-1,064,162	
5,169,205	-	-	5,169,205	-245,795	

經資門併計　　中華民國

科目					預算數		
款	項	目	節	名稱及編號	原預算數	預算增減數	合計
			01	58081749004 其他設備*	5,415,000	-	5,415,000
09				00090000000 臺北市政府社會局主管	19,454,390,000	1,761,589,243	21,215,979,243
	001			00091900000 臺北市政府社會局	18,463,317,000	1,730,208,702	20,193,525,702
		01		61091900400 社會保險業務	687,411,000	-	687,411,000
			01	61091900401 社會保險	687,411,000	-	687,411,000
		02		62091900200 經濟安全及平宅服務業務	9,048,105,000	-	9,048,105,000
			01	62091900201 經濟安全	9,037,873,000	-	9,037,873,000
			02	62091900202 平價住宅服務	10,232,000	-	10,232,000
		03		63091900100 一般行政	646,938,000	-7,132,000	639,806,000
			01	63091900101 行政管理	646,938,000	-7,132,000	639,806,000
		04		63091900600 人民團體輔導	5,081,000	-	5,081,000
			01	63091900601 人民團體輔導	5,081,000	-	5,081,000
		05		63091900800 身心障礙福利業務	1,786,931,000	-	1,786,931,000
			01	63091900801 身心障礙福利	1,786,931,000	-	1,786,931,000
		06		63091901000 老人福利業務	3,093,327,000	-	3,093,327,000
			01	63091901001 老人福利	3,093,327,000	-	3,093,327,000
		07		63091901200 婦女福利及兒童托育業務	298,538,000	-	298,538,000
			01	63091901201 兒童托育	212,507,000	-	212,507,000
			02	63091901202 婦女福利	86,031,000	-	86,031,000
		08		63091901400 兒童及少年福利業務	259,562,000	-	259,562,000

總決算

別決算表

109年度

單位：新臺幣元

決算數				比較增減數	說明
實現數	應付數	保留數	合計		
5,169,205	-	-	5,169,205	-245,795	
18,423,943,783	746,423,808	428,373,465	19,598,741,056	-1,617,238,187	
17,473,578,600	746,423,808	427,919,339	18,647,921,747	-1,545,603,955	
636,949,600	-	-	636,949,600	-50,461,400	
636,949,600	-	-	636,949,600	-50,461,400	
7,904,285,731	-	51,403,703	7,955,689,434	-1,092,415,566	
7,895,034,773	-	51,403,703	7,946,438,476	-1,091,434,524	
9,250,958	-	-	9,250,958	-981,042	
599,770,264	-	3,880	599,774,144	-40,031,856	
599,770,264	-	3,880	599,774,144	-40,031,856	
4,864,382	-	-	4,864,382	-216,618	
4,864,382	-	-	4,864,382	-216,618	
1,666,207,742	115,096	46,059,137	1,712,381,975	-74,549,025	
1,666,207,742	115,096	46,059,137	1,712,381,975	-74,549,025	
2,988,994,474	18,057,137	39,436,098	3,046,487,709	-46,839,291	
2,988,994,474	18,057,137	39,436,098	3,046,487,709	-46,839,291	
281,164,192	-	400,466	281,564,658	-16,973,342	
200,043,592	-	400,466	200,444,058	-12,062,942	
81,120,600	-	-	81,120,600	-4,910,400	
257,016,109	-	123,405	257,139,514	-2,422,486	

經資門併計　　中華民國

科目					預算數		
款	項	目	節	名稱及編號	原預算數	預算增減數	合計
			01	63091901401 兒童及少年福利	259,562,000	-	259,562,000
		09		63091901600 綜合企劃業務	6,891,000	100,584,243	107,475,243
			01	63091901601 綜合企劃業務	6,891,000	100,584,243	107,475,243
		10		63091901800 社會工作業務	72,383,000	130,449	72,513,449
			01	63091901801 社會工作專業服務	72,383,000	130,449	72,513,449
		11		63091902000 老人自費安養業務	15,166,000	-	15,166,000
			01	63091902001 老人安養服務	15,166,000	-	15,166,000
		12		63091906200 接受補助業務支出	-	2,791,403,000	2,791,403,000
			01	63091906202 接受中央各部會補助業務支出	-	2,791,403,000	2,791,403,000
		13		63091908100 非營業特種基金	1,870,000,000	-1,870,000,000	-
			01	63091908101 臺北市社會福利發展基金*	1,870,000,000	-1,870,000,000	-
		14		63091909000 一般建築及設備	634,166,000	604,230,736	1,238,396,736
			02	63091909002 營建工程*	617,749,000	602,489,744	1,220,238,744
			04	63091909004 其他設備*	16,417,000	1,740,992	18,157,992
		15		63091909200 接受補助建設支出	31,818,000	117,833,000	149,651,000
			01	63091909202 接受中央各部會補助建設支出*	31,818,000	117,833,000	149,651,000
		16		63091909800 第一預備金	7,000,000	-6,840,726	159,274
			01	63091909801 第一預備金	7,000,000	-6,840,726	159,274
	002			00091910000 臺北市立陽明教養院	399,819,000	22,190,000	422,009,000
		01		63091910100 一般行政	197,178,000	-	197,178,000

總決算

別決算表

109年度

單位：新臺幣元

決算數				比較增減數	說明
實現數	應付數	保留數	合計		
257,016,109	-	123,405	257,139,514	-2,422,486	
106,063,597	-	-	106,063,597	-1,411,646	
106,063,597	-	-	106,063,597	-1,411,646	
63,701,669	83,641	-	63,785,310	-8,728,139	
63,701,669	83,641	-	63,785,310	-8,728,139	
13,603,735	-	-	13,603,735	-1,562,265	
13,603,735	-	-	13,603,735	-1,562,265	
2,537,746,026	109,405,637	15,574,733	2,662,726,396	-128,676,604	
2,537,746,026	109,405,637	15,574,733	2,662,726,396	-128,676,604	
-	-	-	-	-	
-	-	-	-	-	
391,342,186	600,000,000	245,099,917	1,236,442,103	-1,954,633	
382,827,294	600,000,000	235,599,917	1,218,427,211	-1,811,533	
8,514,892	-	9,500,000	18,014,892	-143,100	
21,868,893	18,762,297	29,818,000	70,449,190	-79,201,810	
21,868,893	18,762,297	29,818,000	70,449,190	-79,201,810	
-	-	-	-	-159,274	
-	-	-	-	-159,274	
398,136,125	-	-	398,136,125	-23,872,875	
186,912,413	-	-	186,912,413	-10,265,587	

經資門併計　　中華民國

科目					預算數		
款	項	目	節	名稱及編號	原預算數	預算增減數	合計
			01	63091910101 行政管理	197,178,000	-	197,178,000
		02		63091915800 院民教養	86,076,000	-	86,076,000
			01	63091915801 院民社會工作	86,076,000	-	86,076,000
		03		63091915900 保健醫療業務	1,723,000	-	1,723,000
			01	63091915901 保健醫療	1,723,000	-	1,723,000
		04		63091916200 接受補助業務支出	-	190,000	190,000
			01	63091916202 接受中央各部會補助業務支出	-	190,000	190,000
		05		63091919000 一般建築及設備	114,842,000	22,000,000	136,842,000
			01	63091919002 營建工程*	107,451,000	22,000,000	129,451,000
			02	63091919004 其他設備*	7,391,000	-	7,391,000
	003			00091920000 臺北市立浩然敬老院	255,158,000	-	255,158,000
		01		63091920100 一般行政	150,877,000	-	150,877,000
			01	63091920101 行政管理	150,877,000	-	150,877,000
		02		63091925800 院民教養	78,392,000	-	78,392,000
			01	63091925801 院民社會工作	2,016,000	-	2,016,000
			02	63091925802 院民安養服務	76,376,000	-	76,376,000
		03		63091925900 保健醫療業務	14,835,000	-	14,835,000
			01	63091925901 保健醫療	14,835,000	-	14,835,000
		05		63091929000 一般建築及設備	11,054,000	-	11,054,000
			01	63091929002 營建工程*	10,042,000	-	10,042,000

總決算
別決算表

109年度　　單位：新臺幣元

決算數				比較增減數	說明
實現數	應付數	保留數	合計		
186,912,413	-	-	186,912,413	-10,265,587	
73,079,564	-	-	73,079,564	-12,996,436	
73,079,564	-	-	73,079,564	-12,996,436	
1,698,897	-	-	1,698,897	-24,103	
1,698,897	-	-	1,698,897	-24,103	
188,160	-	-	188,160	-1,840	
188,160	-	-	188,160	-1,840	
136,257,091	-	-	136,257,091	-584,909	
128,905,510	-	-	128,905,510	-545,490	
7,351,581	-	-	7,351,581	-39,419	
225,951,879	-	215,000	226,166,879	-28,991,121	
128,482,046	-	-	128,482,046	-22,394,954	
128,482,046	-	-	128,482,046	-22,394,954	
72,108,544	-	-	72,108,544	-6,283,456	
1,257,822	-	-	1,257,822	-758,178	
70,850,722	-	-	70,850,722	-5,525,278	
14,807,188	-	-	14,807,188	-27,812	
14,807,188	-	-	14,807,188	-27,812	
10,554,101	-	215,000	10,769,101	-284,899	
9,543,000	-	215,000	9,758,000	-284,000	

經資門併計　　中華民國

科目					預算數		
款	項	目	節	名稱及編號	原預算數	預算增減數	合計
			02	63091929004 其他設備*	1,012,000	-	1,012,000
	004			00091930000 臺北市家庭暴力暨性侵害防治中心	336,096,000	9,190,541	345,286,541
		01		63091930100 一般行政	168,211,000	-	168,211,000
			01	63091930101 行政管理	168,211,000	-	168,211,000
		02		63091932200 家庭暴力暨性侵害防治業務	167,603,000	79,275	167,682,275
			01	63091932201 家庭暴力暨性侵害防治業務	167,603,000	79,275	167,682,275
		03		63091936200 接受補助業務支出	-	8,811,000	8,811,000
			01	63091936202 接受中央各部會補助業務支出	-	8,811,000	8,811,000
		04		63091939000 一般建築及設備	282,000	300,266	582,266
			02	63091939004 其他設備*	282,000	300,266	582,266
10				00100000000 臺北市政府勞動局主管	917,015,000	25,951,257	942,966,257
	001			00102100000 臺北市政府勞動局	306,341,000	-757,704	305,583,296
		02		63102100100 一般行政	154,893,000	99,840	154,992,840
			01	63102100101 行政管理	154,893,000	99,840	154,992,840
		03		63102102400 和諧勞資關係	61,373,000	-	61,373,000
			01	63102102401 工會組織及勞動權益業務	61,373,000	-	61,373,000
		04		63102102600 勞動教育文化	33,601,000	-	33,601,000
			01	63102102601 勞動教育文化	33,601,000	-	33,601,000
		05		63102106200 接受補助業務支出	34,668,000	1,380,000	36,048,000
			01	63102106202 接受中央各部會補助業務支出	34,668,000	1,380,000	36,048,000

總決算

別決算表

109年度

單位：新臺幣元

決算數				比較增減數	說明
實現數	應付數	保留數	合計		
1,011,101	-	-	1,011,101	-899	
326,277,179	-	239,126	326,516,305	-18,770,236	
153,005,595	-	-	153,005,595	-15,205,405	
153,005,595	-	-	153,005,595	-15,205,405	
165,329,755	-	-	165,329,755	-2,352,520	
165,329,755	-	-	165,329,755	-2,352,520	
7,445,513	-	239,126	7,684,639	-1,126,361	
7,445,513	-	239,126	7,684,639	-1,126,361	
496,316	-	-	496,316	-85,950	
496,316	-	-	496,316	-85,950	
841,841,642	-	29,788,295	871,629,937	-71,336,320	
274,457,544	-	2,845,660	277,303,204	-28,280,092	
148,490,055	-	2,447,114	150,937,169	-4,055,671	
148,490,055	-	2,447,114	150,937,169	-4,055,671	
46,573,804	-	-	46,573,804	-14,799,196	
46,573,804	-	-	46,573,804	-14,799,196	
28,833,469	-	392,000	29,225,469	-4,375,531	
28,833,469	-	392,000	29,225,469	-4,375,531	
33,416,233	-	-	33,416,233	-2,631,767	
33,416,233	-	-	33,416,233	-2,631,767	

經資門併計　　中華民國

科目					預算數		
款	項	目	節	名稱及編號	原預算數	預算增減數	合計
		06		63102109000 一般建築及設備	14,523,000	-	14,523,000
			01	63102109002 營建工程*	13,777,000	-	13,777,000
			02	63102109004 其他設備*	746,000	-	746,000
		07		63102109800 第一預備金	3,000,000	-2,237,544	762,456
			01	63102109801 第一預備金	3,000,000	-2,237,544	762,456
		08		64102100200 就業促進措施	4,283,000	-	4,283,000
			01	64102100201 就業安全	4,283,000	-	4,283,000
	002			00102110000 臺北市就業服務處	187,425,000	26,406,429	213,831,429
		01		64102110100 一般行政	84,693,000	-	84,693,000
			01	64102110101 行政管理	84,693,000	-	84,693,000
		02		64102110400 就業服務	43,503,000	2,100,429	45,603,429
			01	64102110401 就業策進	43,503,000	2,100,429	45,603,429
		03		64102116200 接受補助業務支出	-	24,306,000	24,306,000
			01	64102116202 接受中央各部會補助業務支出	-	24,306,000	24,306,000
		04		64102119000 一般建築及設備	59,229,000	-	59,229,000
			01	64102119002 營建工程*	58,572,000	-	58,572,000
			02	64102119004 其他設備*	657,000	-	657,000
	003			00102120000 臺北市職能發展學院	199,349,000	-	199,349,000
		01		64102120100 一般行政	121,236,000	-	121,236,000
			01	64102120101 行政管理	121,236,000	-	121,236,000

總決算
別決算表

109年度　　單位：新臺幣元

決算數				比較增減數	說明
實現數	應付數	保留數	合計		
14,481,541	-	6,546	14,488,087	-34,913	
13,767,978	-	6,546	13,774,524	-2,476	
713,563	-	-	713,563	-32,437	
-	-	-	-	-762,456	
-	-	-	-	-762,456	
2,662,442	-	-	2,662,442	-1,620,558	
2,662,442	-	-	2,662,442	-1,620,558	
177,447,507	-	26,747,635	204,195,142	-9,636,287	
79,003,087	-	-	79,003,087	-5,689,913	
79,003,087	-	-	79,003,087	-5,689,913	
41,038,651	-	1,816,824	42,855,475	-2,747,954	
41,038,651	-	1,816,824	42,855,475	-2,747,954	
22,153,196	-	1,009,342	23,162,538	-1,143,462	
22,153,196	-	1,009,342	23,162,538	-1,143,462	
35,252,573	-	23,921,469	59,174,042	-54,958	
34,650,531	-	23,921,469	58,572,000	-	
602,042	-	-	602,042	-54,958	
176,356,441	-	-	176,356,441	-22,992,559	
109,442,164	-	-	109,442,164	-11,793,836	
109,442,164	-	-	109,442,164	-11,793,836	

經資門併計　　中華民國

科目					預算數		
款	項	目	節	名稱及編號	原預算數	預算增減數	合計
		02		64102120600 職能發展	58,817,000	-	58,817,000
			01	64102120601 職能培育	56,174,000	-	56,174,000
			02	64102120602 職能評量	2,643,000	-	2,643,000
		03		64102129000 一般建築及設備	19,296,000	-	19,296,000
			01	64102129002 營建工程*	10,500,000	-	10,500,000
			02	64102129004 其他設備*	8,796,000	-	8,796,000
	004			00102130000 臺北市勞動檢查處	133,063,000	37,275	133,100,275
		01		63102130100 一般行政	98,257,000	-	98,257,000
			01	63102130101 行政管理	98,257,000	-	98,257,000
		02		63102132800 勞動檢查業務	12,786,000	-	12,786,000
			01	63102132801 職業安全衛生	12,007,000	-	12,007,000
			02	63102132802 勞動條件	779,000	-	779,000
		03		63102136200 接受補助業務支出	6,756,000	-	6,756,000
			01	63102136202 接受中央各部會補助業務支出	6,756,000	-	6,756,000
		04		63102139000 一般建築及設備	15,264,000	37,275	15,301,275
			01	63102139002 營建工程*	14,896,000	-	14,896,000
			02	63102139004 其他設備*	368,000	37,275	405,275
	005			00102140000 臺北市勞動力重建運用處	90,837,000	265,257	91,102,257
		01		64102140100 一般行政	30,501,000	265,257	30,766,257
			01	64102140101 行政管理	30,501,000	265,257	30,766,257

總決算
別決算表

109年度　　單位：新臺幣元

決算數				比較增減數	說明
實現數	應付數	保留數	合計		
48,875,532	-	-	48,875,532	-9,941,468	
46,295,609	-	-	46,295,609	-9,878,391	
2,579,923	-	-	2,579,923	-63,077	
18,038,745	-	-	18,038,745	-1,257,255	
9,875,305	-	-	9,875,305	-624,695	
8,163,440	-	-	8,163,440	-632,560	
125,806,989	-	195,000	126,001,989	-7,098,286	
93,879,981	-	-	93,879,981	-4,377,019	
93,879,981	-	-	93,879,981	-4,377,019	
10,999,287	-	195,000	11,194,287	-1,591,713	
10,302,413	-	195,000	10,497,413	-1,509,587	
696,874	-	-	696,874	-82,126	
5,760,298	-	-	5,760,298	-995,702	
5,760,298	-	-	5,760,298	-995,702	
15,167,423	-	-	15,167,423	-133,852	
14,886,676	-	-	14,886,676	-9,324	
280,747	-	-	280,747	-124,528	
87,773,161	-	-	87,773,161	-3,329,096	
29,203,709	-	-	29,203,709	-1,562,548	
29,203,709	-	-	29,203,709	-1,562,548	

經資門併計　　中華民國

科目					預算數		
款	項	目	節	名稱及編號	原預算數	預算增減數	合計
		02		64102140800 身障就業重建業務	21,932,000	-	21,932,000
			01	64102140801 身障就業促進業務	21,932,000	-	21,932,000
		03		64102141000 外勞事務管理	10,933,000	-	10,933,000
			01	64102141001 外勞諮詢及檢查業務	10,933,000	-	10,933,000
		04		64102149000 一般建築及設備	27,471,000	-	27,471,000
			01	64102149002 營建工程*	27,408,000	-	27,408,000
			02	64102149004 其他設備*	63,000	-	63,000
11				00110000000 臺北市政府警察局主管	14,346,096,000	20,672,000	14,366,768,000
	001			00112300000 臺北市政府警察局	14,346,096,000	20,672,000	14,366,768,000
		01		38112300100 一般行政	12,028,920,000	4,612,547	12,033,532,547
			01	38112300101 行政管理	12,028,920,000	4,612,547	12,033,532,547
		02		38112300200 警政業務	773,359,000	152,080	773,511,080
			01	38112300202 警察勤務	463,896,000	152,080	464,048,080
			02	38112300204 分局業務	50,833,000	-	50,833,000
			03	38112300206 大隊業務	230,253,000	-	230,253,000
			04	38112300208 警隊業務	28,377,000	-	28,377,000
		03		38112300400 補助團隊	155,970,000	-	155,970,000
			01	38112300410 補助義勇警察大隊	37,198,000	-	37,198,000
			02	38112300412 補助民防團隊	23,272,000	-	23,272,000
			03	38112300414 補助交通義勇警察大隊	95,500,000	-	95,500,000

總決算
別決算表

109年度　　單位：新臺幣元

決算數				比較增減數	說明
實現數	應付數	保留數	合計		
20,490,450	-	-	20,490,450	-1,441,550	
20,490,450	-	-	20,490,450	-1,441,550	
10,608,936	-	-	10,608,936	-324,064	
10,608,936	-	-	10,608,936	-324,064	
27,470,066	-	-	27,470,066	-934	
27,408,000	-	-	27,408,000	-	
62,066	-	-	62,066	-934	
13,803,660,999	-	307,127,835	14,110,788,834	-255,979,166	
13,803,660,999	-	307,127,835	14,110,788,834	-255,979,166	
11,856,755,041	-	3,907,656	11,860,662,697	-172,869,850	
11,856,755,041	-	3,907,656	11,860,662,697	-172,869,850	
700,995,605	-	29,597,242	730,592,847	-42,918,233	
413,292,447	-	29,075,202	442,367,649	-21,680,431	
44,769,134	-	-	44,769,134	-6,063,866	
215,786,712	-	522,040	216,308,752	-13,944,248	
27,147,312	-	-	27,147,312	-1,229,688	
141,189,374	-	6,410,045	147,599,419	-8,370,581	
29,412,130	-	3,652,461	33,064,591	-4,133,409	
18,241,814	-	2,757,584	20,999,398	-2,272,602	
93,535,430	-	-	93,535,430	-1,964,570	

經資門併計　　中華民國

科目					預算數		
款	項	目	節	名稱及編號	原預算數	預算增減數	合計
		04		38112306200 接受補助業務支出	-	512,000	512,000
			01	38112306202 接受中央各部會補助業務支出	-	512,000	512,000
		05		38112309000 一般建築及設備	1,359,347,000	39,601,584	1,398,948,584
			01	38112309002 營建工程*	1,146,738,000	13,564,242	1,160,302,242
			02	38112309003 交通及運輸設備*	89,964,000	-	89,964,000
			03	38112309004 其他設備*	122,645,000	26,037,342	148,682,342
		06		38112309800 第一預備金	28,500,000	-24,206,211	4,293,789
			01	38112309801 第一預備金	28,500,000	-24,206,211	4,293,789
12				00120000000 臺北市政府衛生局主管	5,822,872,000	469,122,342	6,291,994,342
	001			00122700000 臺北市政府衛生局	5,276,630,000	468,231,972	5,744,861,972
		01		63122703000 醫療保健福利業務	375,274,000	23,046,120	398,320,120
			01	63122703001 醫療福利計畫	192,018,000	1,000,000	193,018,000
			02	63122703002 長期照護管理工作	183,256,000	22,046,120	205,302,120
		02		65122700100 一般行政	521,812,000	-2,877,000	518,935,000
			01	65122700101 行政管理	521,812,000	-2,877,000	518,935,000
		03		65122700200 疾病管制業務	255,199,000	70,073	255,269,073
			01	65122700201 疾病管制工作	255,199,000	70,073	255,269,073
		04		65122700400 醫護管理業務	52,776,000	-	52,776,000
			01	65122700402 醫事管理工作	22,459,000	-	22,459,000
			02	65122700403 心理衛生工作	30,317,000	-	30,317,000

總決算

別決算表

109年度

單位：新臺幣元

決算數				比較增減數	說明
實現數	應付數	保留數	合計		
512,000	-	-	512,000	-	
512,000	-	-	512,000	-	
1,104,208,979	-	267,212,892	1,371,421,871	-27,526,713	
895,738,719	-	252,450,262	1,148,188,981	-12,113,261	
81,518,699	-	-	81,518,699	-8,445,301	
126,951,561	-	14,762,630	141,714,191	-6,968,151	
-	-	-	-	-4,293,789	
-	-	-	-	-4,293,789	
5,632,066,034	-	406,316,268	6,038,382,302	-253,612,040	
5,159,994,607	-	361,951,069	5,521,945,676	-222,916,296	
340,131,258	-	7,710,650	347,841,908	-50,478,212	
148,819,739	-	6,025,859	154,845,598	-38,172,402	
191,311,519	-	1,684,791	192,996,310	-12,305,810	
493,903,824	-	-	493,903,824	-25,031,176	
493,903,824	-	-	493,903,824	-25,031,176	
193,765,084	-	50,487,080	244,252,164	-11,016,909	
193,765,084	-	50,487,080	244,252,164	-11,016,909	
49,293,720	-	-	49,293,720	-3,482,280	
19,292,267	-	-	19,292,267	-3,166,733	
30,001,453	-	-	30,001,453	-315,547	

經資門併計　　中華民國

科目					預算數		
款	項	目	節	名稱及編號	原預算數	預算增減數	合計
		05		65122700600 食品藥物管理業務	30,945,000	598,500	31,543,500
			01	65122700601 食品藥物管理工作	30,945,000	598,500	31,543,500
		06		65122700700 稽查業務	10,223,000	270,486	10,493,486
			01	65122700701 衛生稽查	10,223,000	270,486	10,493,486
		07		65122700800 健康管理業務	113,977,000	-	113,977,000
			01	65122700801 健康管理工作	113,977,000	-	113,977,000
		08		65122701000 研究發展考核業務	3,288,530,000	973,222	3,289,503,222
			01	65122701001 研究發展考核工作	3,288,530,000	973,222	3,289,503,222
		09		65122701200 檢驗業務	20,411,000	-	20,411,000
			01	65122701201 衛生檢驗	20,411,000	-	20,411,000
		10		65122706200 接受補助業務支出	84,101,000	410,974,000	495,075,000
			01	65122706202 接受中央各部會補助業務支出	84,101,000	410,974,000	495,075,000
		11		65122709000 一般建築及設備	450,200,000	7,534,036	457,734,036
			01	65122709002 營建工程*	415,613,000	2,303,531	417,916,531
			02	65122709003 交通及運輸設備*	200,000	202,750	402,750
			03	65122709004 其他設備*	34,387,000	5,027,755	39,414,755
		12		65122709200 接受補助建設支出	59,182,000	36,845,000	96,027,000
			01	65122709202 接受中央各部會補助建設支出*	59,182,000	36,845,000	96,027,000
		13		65122709800 第一預備金	14,000,000	-9,202,465	4,797,535
			01	65122709801 第一預備金	14,000,000	-9,202,465	4,797,535

總決算

別決算表

109年度

單位：新臺幣元

決算數				比較增減數	說明
實現數	應付數	保留數	合計		
29,668,334	-	-	29,668,334	-1,875,166	
29,668,334	-	-	29,668,334	-1,875,166	
10,389,197	-	-	10,389,197	-104,289	
10,389,197	-	-	10,389,197	-104,289	
101,761,359	-	214,500	101,975,859	-12,001,141	
101,761,359	-	214,500	101,975,859	-12,001,141	
3,241,896,436	-	123,000	3,242,019,436	-47,483,786	
3,241,896,436	-	123,000	3,242,019,436	-47,483,786	
18,895,285	-	-	18,895,285	-1,515,715	
18,895,285	-	-	18,895,285	-1,515,715	
414,940,455	-	50,449,521	465,389,976	-29,685,024	
414,940,455	-	50,449,521	465,389,976	-29,685,024	
260,912,216	-	194,497,924	455,410,140	-2,323,896	
227,542,510	-	188,723,061	416,265,571	-1,650,960	
397,750	-	-	397,750	-5,000	
32,971,956	-	5,774,863	38,746,819	-667,936	
4,437,439	-	58,468,394	62,905,833	-33,121,167	
4,437,439	-	58,468,394	62,905,833	-33,121,167	
-	-	-	-	-4,797,535	
-	-	-	-	-4,797,535	

經資門併計　　中華民國

科目					預算數		
款	項	目	節	名稱及編號	原預算數	預算增減數	合計
	002			00122710000 臺北市松山區健康服務中心	37,822,000	-	37,822,000
		01		65122710100 一般行政	32,284,000	-	32,284,000
			01	65122710101 行政管理	32,284,000	-	32,284,000
		02		65122715200 衛生業務	5,283,000	-	5,283,000
			01	65122715201 公共衛生	5,283,000	-	5,283,000
		03		65122719000 一般建築及設備	255,000	-	255,000
			01	65122719002 營建工程*	103,000	-	103,000
			03	65122719004 其他設備*	152,000	-	152,000
	003			00122720000 臺北市信義區健康服務中心	118,825,000	-	118,825,000
		01		65122720100 一般行政	39,690,000	-	39,690,000
			01	65122720101 行政管理	39,690,000	-	39,690,000
		02		65122725200 衛生業務	5,803,000	-	5,803,000
			01	65122725201 公共衛生	5,803,000	-	5,803,000
		03		65122729000 一般建築及設備	73,332,000	-	73,332,000
			01	65122729002 營建工程*	73,237,000	-	73,237,000
			03	65122729004 其他設備*	95,000	-	95,000
	004			00122730000 臺北市大安區健康服務中心	46,781,000	98,173	46,879,173
		01		65122730100 一般行政	39,789,000	-	39,789,000
			01	65122730101 行政管理	39,789,000	-	39,789,000
		02		65122735200 衛生業務	6,774,000	-	6,774,000

總決算
別決算表

109年度　　單位：新臺幣元

決算數				比較增減數	說明
實現數	應付數	保留數	合計		
35,428,633	-	-	35,428,633	-2,393,367	
30,068,068	-	-	30,068,068	-2,215,932	
30,068,068	-	-	30,068,068	-2,215,932	
5,133,078	-	-	5,133,078	-149,922	
5,133,078	-	-	5,133,078	-149,922	
227,487	-	-	227,487	-27,513	
78,128	-	-	78,128	-24,872	
149,359	-	-	149,359	-2,641	
70,389,488	-	44,365,199	114,754,687	-4,070,313	
35,802,290	-	-	35,802,290	-3,887,710	
35,802,290	-	-	35,802,290	-3,887,710	
5,621,317	-	-	5,621,317	-181,683	
5,621,317	-	-	5,621,317	-181,683	
28,965,881	-	44,365,199	73,331,080	-920	
28,871,801	-	44,365,199	73,237,000	-	
94,080	-	-	94,080	-920	
43,950,276	-	-	43,950,276	-2,928,897	
36,915,462	-	-	36,915,462	-2,873,538	
36,915,462	-	-	36,915,462	-2,873,538	
6,719,881	-	-	6,719,881	-54,119	

經資門併計　　中華民國

科目					預算數		
款	項	目	節	名稱及編號	原預算數	預算增減數	合計
			01	65122735201 公共衛生	6,774,000	-	6,774,000
		03		65122739000 一般建築及設備	218,000	98,173	316,173
			02	65122739004 其他設備*	218,000	98,173	316,173
	005			00122740000 臺北市中山區健康服務中心	40,654,000	-	40,654,000
		01		65122740100 一般行政	34,716,000	-	34,716,000
			01	65122740101 行政管理	34,716,000	-	34,716,000
		02		65122745200 衛生業務	5,847,000	-	5,847,000
			01	65122745201 公共衛生	5,847,000	-	5,847,000
		03		65122749000 一般建築及設備	91,000	-	91,000
			02	65122749004 其他設備*	91,000	-	91,000
	006			00122750000 臺北市中正區健康服務中心	32,088,000	-	32,088,000
		01		65122750100 一般行政	26,685,000	-	26,685,000
			01	65122750101 行政管理	26,685,000	-	26,685,000
		02		65122755200 衛生業務	5,038,000	-	5,038,000
			01	65122755201 公共衛生	5,038,000	-	5,038,000
		03		65122759000 一般建築及設備	365,000	-	365,000
			02	65122759004 其他設備*	365,000	-	365,000
	007			00122760000 臺北市大同區健康服務中心	29,952,000	-	29,952,000
		01		65122760100 一般行政	25,051,000	-	25,051,000
			01	65122760101 行政管理	25,051,000	-	25,051,000

總決算
別決算表

109年度　　單位：新臺幣元

決算數				比較增減數	說明
實現數	應付數	保留數	合計		
6,719,881	-	-	6,719,881	-54,119	
314,933	-	-	314,933	-1,240	
314,933	-	-	314,933	-1,240	
39,030,538	-	-	39,030,538	-1,623,462	
33,132,817	-	-	33,132,817	-1,583,183	
33,132,817	-	-	33,132,817	-1,583,183	
5,808,911	-	-	5,808,911	-38,089	
5,808,911	-	-	5,808,911	-38,089	
88,810	-	-	88,810	-2,190	
88,810	-	-	88,810	-2,190	
30,158,594	-	-	30,158,594	-1,929,406	
24,782,056	-	-	24,782,056	-1,902,944	
24,782,056	-	-	24,782,056	-1,902,944	
5,016,418	-	-	5,016,418	-21,582	
5,016,418	-	-	5,016,418	-21,582	
360,120	-	-	360,120	-4,880	
360,120	-	-	360,120	-4,880	
28,627,472	-	-	28,627,472	-1,324,528	
23,878,182	-	-	23,878,182	-1,172,818	
23,878,182	-	-	23,878,182	-1,172,818	

經資門併計　　中華民國

科目					預算數		
款	項	目	節	名稱及編號	原預算數	預算增減數	合計
		02		65122765200 衛生業務	4,324,000	-	4,324,000
			01	65122765201 公共衛生	4,324,000	-	4,324,000
		03		65122769000 一般建築及設備	577,000	-	577,000
			01	65122769004 其他設備*	577,000	-	577,000
	008			00122770000 臺北市萬華區健康服務中心	36,000,000	550,442	36,550,442
		01		65122770100 一般行政	30,035,000	550,442	30,585,442
			01	65122770101 行政管理	30,035,000	550,442	30,585,442
		02		65122775200 衛生業務	5,772,000	-	5,772,000
			01	65122775201 公共衛生	5,772,000	-	5,772,000
		03		65122779000 一般建築及設備	193,000	-	193,000
			01	65122779004 其他設備*	193,000	-	193,000
	009			00122780000 臺北市文山區健康服務中心	44,180,000	-	44,180,000
		01		65122780100 一般行政	37,678,000	-	37,678,000
			01	65122780101 行政管理	37,678,000	-	37,678,000
		02		65122785200 衛生業務	6,258,000	-	6,258,000
			01	65122785201 公共衛生	6,258,000	-	6,258,000
		03		65122789000 一般建築及設備	244,000	-	244,000
			02	65122789004 其他設備*	244,000	-	244,000
	010			00122790000 臺北市南港區健康服務中心	28,974,000	-	28,974,000
		01		65122790100 一般行政	24,260,000	-	24,260,000

總決算

別決算表

109年度

單位：新臺幣元

決算數				比較增減數	說明
實現數	應付數	保留數	合計		
4,185,813	-	-	4,185,813	-138,187	
4,185,813	-	-	4,185,813	-138,187	
563,477	-	-	563,477	-13,523	
563,477	-	-	563,477	-13,523	
35,346,846	-	-	35,346,846	-1,203,596	
29,766,327	-	-	29,766,327	-819,115	
29,766,327	-	-	29,766,327	-819,115	
5,387,619	-	-	5,387,619	-384,381	
5,387,619	-	-	5,387,619	-384,381	
192,900	-	-	192,900	-100	
192,900	-	-	192,900	-100	
43,655,547	-	-	43,655,547	-524,453	
37,254,608	-	-	37,254,608	-423,392	
37,254,608	-	-	37,254,608	-423,392	
6,157,755	-	-	6,157,755	-100,245	
6,157,755	-	-	6,157,755	-100,245	
243,184	-	-	243,184	-816	
243,184	-	-	243,184	-816	
23,844,050	-	-	23,844,050	-5,129,950	
19,331,386	-	-	19,331,386	-4,928,614	

經資門併計　　中華民國

科目					預算數		
款	項	目	節	名稱及編號	原預算數	預算增減數	合計
			01	65122790101 行政管理	24,260,000	-	24,260,000
		02		65122795200 衛生業務	4,534,000	-	4,534,000
			01	65122795201 公共衛生	4,534,000	-	4,534,000
		03		65122799000 一般建築及設備	180,000	-	180,000
			01	65122799002 營建工程*	59,000	-	59,000
			02	65122799004 其他設備*	121,000	-	121,000
	011			00122800000 臺北市內湖區健康服務中心	44,595,000	17,324	44,612,324
		01		65122800100 一般行政	37,753,000	-	37,753,000
			01	65122800101 行政管理	37,753,000	-	37,753,000
		02		65122805200 衛生業務	6,648,000	-	6,648,000
			01	65122805201 公共衛生	6,648,000	-	6,648,000
		03		65122809000 一般建築及設備	194,000	17,324	211,324
			02	65122809004 其他設備*	194,000	17,324	211,324
	012			00122810000 臺北市士林區健康服務中心	46,121,000	224,431	46,345,431
		01		65122810100 一般行政	39,279,000	-	39,279,000
			01	65122810101 行政管理	39,279,000	-	39,279,000
		02		65122815200 衛生業務	6,526,000	-	6,526,000
			01	65122815201 公共衛生	6,526,000	-	6,526,000
		03		65122819000 一般建築及設備	316,000	224,431	540,431
			01	65122819004 其他設備*	316,000	224,431	540,431

總決算

別決算表

109年度

單位：新臺幣元

決算數				比較增減數	說明
實現數	應付數	保留數	合計		
19,331,386	-	-	19,331,386	-4,928,614	
4,350,393	-	-	4,350,393	-183,607	
4,350,393	-	-	4,350,393	-183,607	
162,271	-	-	162,271	-17,729	
46,318	-	-	46,318	-12,682	
115,953	-	-	115,953	-5,047	
40,219,322	-	-	40,219,322	-4,393,002	
33,448,404	-	-	33,448,404	-4,304,596	
33,448,404	-	-	33,448,404	-4,304,596	
6,579,918	-	-	6,579,918	-68,082	
6,579,918	-	-	6,579,918	-68,082	
191,000	-	-	191,000	-20,324	
191,000	-	-	191,000	-20,324	
43,150,073	-	-	43,150,073	-3,195,358	
36,152,453	-	-	36,152,453	-3,126,547	
36,152,453	-	-	36,152,453	-3,126,547	
6,457,469	-	-	6,457,469	-68,531	
6,457,469	-	-	6,457,469	-68,531	
540,151	-	-	540,151	-280	
540,151	-	-	540,151	-280	

經資門併計　　中華民國

科目					預算數		
款	項	目	節	名稱及編號	原預算數	預算增減數	合計
	013			00122820000 臺北市北投區健康服務中心	40,250,000	-	40,250,000
		01		65122820100 一般行政	34,061,000	-	34,061,000
			01	65122820101 行政管理	34,061,000	-	34,061,000
		02		65122825200 衛生業務	5,912,000	-	5,912,000
			01	65122825201 公共衛生	5,912,000	-	5,912,000
		03		65122829000 一般建築及設備	277,000	-	277,000
			01	65122829004 其他設備*	277,000	-	277,000
13				00130000000 臺北市政府環境保護局主管	7,033,935,000	254,548,236	7,288,483,236
	001			00133000000 臺北市政府環境保護局	5,883,574,000	246,880,444	6,130,454,444
		01		71133000100 一般行政	4,368,606,000	48,490,512	4,417,096,512
			01	71133000101 行政管理	4,368,606,000	48,490,512	4,417,096,512
		02		71133000300 公害防治	74,656,000	-	74,656,000
			01	71133000301 空氣噪音防制及環境檢驗監測	30,385,000	-	30,385,000
			02	71133000302 水污染防治及病媒環藥毒化物管制	24,793,000	-	24,793,000
			03	71133000303 綜合企劃及氣候變遷	19,478,000	-	19,478,000
		03		71133000600 垃圾處理與清潔維持	906,944,000	77,704,738	984,648,738
			01	71133000601 垃圾清運暨環境清潔維護	576,267,000	77,619,000	653,886,000
			02	71133000603 廢棄物處理	330,677,000	85,738	330,762,738
		04		71133000800 資源循環與公廁管理	31,749,000	-	31,749,000
			01	71133000801 資源循環與公廁管理	31,749,000	-	31,749,000

總決算

別決算表

109年度

單位：新臺幣元

決算數				比較增減數	說明
實現數	應付數	保留數	合計		
38,270,588	-	-	38,270,588	-1,979,412	
32,158,340	-	-	32,158,340	-1,902,660	
32,158,340	-	-	32,158,340	-1,902,660	
5,836,228	-	-	5,836,228	-75,772	
5,836,228	-	-	5,836,228	-75,772	
276,020	-	-	276,020	-980	
276,020	-	-	276,020	-980	
7,029,008,583	-	178,320,963	7,207,329,546	-81,153,690	
5,904,860,145	-	166,745,180	6,071,605,325	-58,849,119	
4,410,396,294	-	-	4,410,396,294	-6,700,218	
4,410,396,294	-	-	4,410,396,294	-6,700,218	
72,224,883	-	154,800	72,379,683	-2,276,317	
29,164,836	-	-	29,164,836	-1,220,164	
24,220,909	-	154,800	24,375,709	-417,291	
18,839,138	-	-	18,839,138	-638,862	
882,658,550	-	59,926,610	942,585,160	-42,063,578	
605,094,621	-	11,376,763	616,471,384	-37,414,616	
277,563,929	-	48,549,847	326,113,776	-4,648,962	
29,634,546	-	273,600	29,908,146	-1,840,854	
29,634,546	-	273,600	29,908,146	-1,840,854	

經資門併計　　中華民國

科目					預算數		
款	項	目	節	名稱及編號	原預算數	預算增減數	合計
		05		71133000900 職業安全管理	102,621,000	-	102,621,000
			01	71133000901 職業安全管理	102,621,000	-	102,621,000
		06		71133001200 環境保護回饋	257,341,000	-	257,341,000
			01	71133001201 垃圾處理回饋	257,341,000	-	257,341,000
		07		71133006200 接受補助業務支出	35,861,000	19,171,000	55,032,000
			01	71133006202 接受中央各部會補助業務支出	35,861,000	19,171,000	55,032,000
		09		71133009000 一般建築及設備	97,423,000	109,566,425	206,989,425
			02	71133009002 營建工程*	63,930,000	5,173,961	69,103,961
			03	71133009003 交通及運輸設備*	5,401,000	83,265,000	88,666,000
			04	71133009004 其他設備*	28,092,000	21,127,464	49,219,464
		10		71133009200 接受補助建設支出	273,000	-	273,000
			01	71133009202 接受中央各部會補助建設支出*	273,000	-	273,000
		11		71133009800 第一預備金	8,100,000	-8,052,231	47,769
			01	71133009801 第一預備金	8,100,000	-8,052,231	47,769
	002			00133010000 臺北市政府環境保護局環保稽查大隊	230,695,000	77,400	230,772,400
		01		71133010100 一般行政	181,936,000	-	181,936,000
			01	71133010101 行政管理	181,936,000	-	181,936,000
		02		71133011400 環保稽查業務	14,885,000	-	14,885,000
			01	71133011401 公害案件取締告發	14,885,000	-	14,885,000
		03		71133019000 一般建築及設備	33,874,000	77,400	33,951,400

總決算

別決算表

109年度

單位：新臺幣元

決算數				比較增減數	說明
實現數	應付數	保留數	合計		
99,948,119	-	238,017	100,186,136	-2,434,864	
99,948,119	-	238,017	100,186,136	-2,434,864	
202,645,309	-	53,516,421	256,161,730	-1,179,270	
202,645,309	-	53,516,421	256,161,730	-1,179,270	
50,461,853	-	3,283,025	53,744,878	-1,287,122	
50,461,853	-	3,283,025	53,744,878	-1,287,122	
156,620,309	-	49,352,707	205,973,016	-1,016,409	
44,294,890	-	24,037,522	68,332,412	-771,549	
63,107,660	-	25,315,185	88,422,845	-243,155	
49,217,759	-	-	49,217,759	-1,705	
270,282	-	-	270,282	-2,718	
270,282	-	-	270,282	-2,718	
-	-	-	-	-47,769	
-	-	-	-	-47,769	
221,729,041	-	-	221,729,041	-9,043,359	
174,307,253	-	-	174,307,253	-7,628,747	
174,307,253	-	-	174,307,253	-7,628,747	
14,724,045	-	-	14,724,045	-160,955	
14,724,045	-	-	14,724,045	-160,955	
32,697,743	-	-	32,697,743	-1,253,657	

經資門併計　　中華民國

科目					預算數		
款	項	目	節	名稱及編號	原預算數	預算增減數	合計
			01	71133019002 營建工程*	22,194,000	-	22,194,000
			03	71133019004 其他設備*	11,680,000	77,400	11,757,400
	003			00133020000 臺北市政府環境保護局內湖垃圾焚化廠	237,095,000	-	237,095,000
		01		71133020100 一般行政	132,982,000	-	132,982,000
			01	71133020101 行政管理	132,982,000	-	132,982,000
		02		71133025600 垃圾焚化業務	69,988,000	-	69,988,000
			01	71133025601 焚化規劃及操作	69,988,000	-	69,988,000
		03		71133028600 環境衛生及河川工程	33,800,000	-	33,800,000
			01	71133028603 垃圾處理工程*	33,800,000	-	33,800,000
		04		71133029000 一般建築及設備	325,000	-	325,000
			02	71133029004 其他設備*	325,000	-	325,000
	004			00133030000 臺北市政府環境保護局木柵垃圾焚化廠	263,466,000	90,392	263,556,392
		01		71133030100 一般行政	129,991,000	-	129,991,000
			01	71133030101 行政管理	129,991,000	-	129,991,000
		02		71133035600 垃圾焚化業務	101,615,000	-	101,615,000
			01	71133035601 焚化規劃及操作	101,615,000	-	101,615,000
		03		71133038600 環境衛生及河川工程	31,300,000	-	31,300,000
			01	71133038603 垃圾處理工程*	31,300,000	-	31,300,000
		04		71133039000 一般建築及設備	560,000	90,392	650,392
			02	71133039004 其他設備*	560,000	90,392	650,392

總決算

別決算表

109年度

單位：新臺幣元

決算數				比較增減數	說明
實現數	應付數	保留數	合計		
20,960,820	-	-	20,960,820	-1,233,180	
11,736,923	-	-	11,736,923	-20,477	
228,072,132	-	1,824,666	229,896,798	-7,198,202	
125,886,496	-	-	125,886,496	-7,095,504	
125,886,496	-	-	125,886,496	-7,095,504	
68,147,645	-	1,824,666	69,972,311	-15,689	
68,147,645	-	1,824,666	69,972,311	-15,689	
33,721,239	-	-	33,721,239	-78,761	
33,721,239	-	-	33,721,239	-78,761	
316,752	-	-	316,752	-8,248	
316,752	-	-	316,752	-8,248	
255,597,867	-	3,220,600	258,818,467	-4,737,925	
125,979,622	-	-	125,979,622	-4,011,378	
125,979,622	-	-	125,979,622	-4,011,378	
97,703,858	-	3,220,600	100,924,458	-690,542	
97,703,858	-	3,220,600	100,924,458	-690,542	
31,299,758	-	-	31,299,758	-242	
31,299,758	-	-	31,299,758	-242	
614,629	-	-	614,629	-35,763	
614,629	-	-	614,629	-35,763	

經資門併計　　中華民國

科目					預算數		
款	項	目	節	名稱及編號	原預算數	預算增減數	合計
	005			00133040000 臺北市政府環境保護局北投垃圾焚化廠	419,105,000	7,500,000	426,605,000
		01		71133040100 一般行政	171,970,000	7,500,000	179,470,000
			01	71133040101 行政管理	171,970,000	7,500,000	179,470,000
		02		71133045600 垃圾焚化業務	191,554,000	-	191,554,000
			01	71133045601 焚化規劃及操作	191,554,000	-	191,554,000
		03		71133048600 環境衛生及河川工程	36,800,000	-	36,800,000
			01	71133048603 垃圾處理工程*	36,800,000	-	36,800,000
		04		71133049000 一般建築及設備	18,781,000	-	18,781,000
			01	71133049001 土地購置*	18,438,000	-	18,438,000
			02	71133049004 其他設備*	343,000	-	343,000
14				00140000000 臺北市政府都市發展局主管	3,778,648,000	189,845,186	3,968,493,186
	001			00143200000 臺北市政府都市發展局	2,987,104,000	33,601,854	3,020,705,854
		01		57143200800 建築管理	2,862,000	5,142,667	8,004,667
			01	57143200801 建築管理審核及督導	2,862,000	5,142,667	8,004,667
		02		59143200100 一般行政	321,637,000	546,953	322,183,953
			01	59143200101 行政管理	321,637,000	546,953	322,183,953
		03		59143201200 都市發展	58,079,000	9,600,000	67,679,000
			01	59143201201 都市發展規劃	58,079,000	9,600,000	67,679,000
		04		59143209000 一般建築及設備	45,452,000	22,278,401	67,730,401
			01	59143209002 營建工程*	29,593,000	22,278,401	51,871,401

總決算
別決算表

109年度　　單位：新臺幣元

決算數				比較增減數	說明
實現數	應付數	保留數	合計		
418,749,398	-	6,530,517	425,279,915	-1,325,085	
179,210,766	-	-	179,210,766	-259,234	
179,210,766	-	-	179,210,766	-259,234	
184,017,571	-	6,530,517	190,548,088	-1,005,912	
184,017,571	-	6,530,517	190,548,088	-1,005,912	
36,799,599	-	-	36,799,599	-401	
36,799,599	-	-	36,799,599	-401	
18,721,462	-	-	18,721,462	-59,538	
18,431,889	-	-	18,431,889	-6,111	
289,573	-	-	289,573	-53,427	
3,696,968,724	1,059,193	71,721,463	3,769,749,380	-198,743,806	
2,929,059,372	1,059,193	45,233,721	2,975,352,286	-45,353,568	
5,389,230	-	2,292,000	7,681,230	-323,437	
5,389,230	-	2,292,000	7,681,230	-323,437	
312,122,678	662,439	750,000	313,535,117	-8,648,836	
312,122,678	662,439	750,000	313,535,117	-8,648,836	
41,074,993	-	20,446,910	61,521,903	-6,157,097	
41,074,993	-	20,446,910	61,521,903	-6,157,097	
15,687,685	396,754	21,744,811	37,829,250	-29,901,151	
1,480,707	-	20,764,996	22,245,703	-29,625,698	

經資門併計　　中華民國

科目					預算數		
款	項	目	節	名稱及編號	原預算數	預算增減數	合計
			02	59143209004 其他設備*	15,859,000	-	15,859,000
		05		59143209800 第一預備金	6,000,000	-5,676,953	323,047
			01	59143209801 第一預備金	6,000,000	-5,676,953	323,047
		06		63143203200 住宅補貼	653,074,000	-	653,074,000
			01	63143203201 住宅業務補貼	653,074,000	-	653,074,000
		07		72143208100 非營業特種基金	1,900,000,000	1,710,786	1,901,710,786
			01	72143208101 住宅基金*	1,900,000,000	1,710,786	1,901,710,786
	002			00143210000 臺北市都市更新處	150,671,000	1,230,000	151,901,000
		01		59143210100 一般行政	114,172,000	1,230,000	115,402,000
			01	59143210101 行政管理	114,172,000	1,230,000	115,402,000
		02		59143211200 都市發展	4,517,000	-	4,517,000
			01	59143211202 都市更新	4,517,000	-	4,517,000
		03		59143219000 一般建築及設備	31,982,000	-	31,982,000
			02	59143219002 營建工程*	30,898,000	-	30,898,000
			03	59143219004 其他設備*	1,084,000	-	1,084,000
	003			00143220000 臺北市建築管理工程處	640,873,000	155,013,332	795,886,332
		01		57143220100 一般行政	405,597,000	-	405,597,000
			01	57143220101 行政管理	405,597,000	-	405,597,000
		02		57143221000 建管業務	192,876,000	149,013,332	341,889,332
			01	57143221001 建築管理及違建處理	192,876,000	149,013,332	341,889,332

總決算
別決算表

109年度　　單位：新臺幣元

決算數				比較增減數	說明
實現數	應付數	保留數	合計		
14,206,978	396,754	979,815	15,583,547	-275,453	
-	-	-	-	-323,047	
-	-	-	-	-323,047	
653,074,000	-	-	653,074,000	-	
653,074,000	-	-	653,074,000	-	
1,901,710,786	-	-	1,901,710,786	-	
1,901,710,786	-	-	1,901,710,786	-	
111,078,683	-	732,550	111,811,233	-40,089,767	
105,601,808	-	634,550	106,236,358	-9,165,642	
105,601,808	-	634,550	106,236,358	-9,165,642	
3,670,256	-	98,000	3,768,256	-748,744	
3,670,256	-	98,000	3,768,256	-748,744	
1,806,619	-	-	1,806,619	-30,175,381	
735,577	-	-	735,577	-30,162,423	
1,071,042	-	-	1,071,042	-12,958	
656,830,669	-	25,755,192	682,585,861	-113,300,471	
400,747,906	-	-	400,747,906	-4,849,094	
400,747,906	-	-	400,747,906	-4,849,094	
220,376,659	-	17,790,896	238,167,555	-103,721,777	
220,376,659	-	17,790,896	238,167,555	-103,721,777	

經資門併計　　中華民國

科目					預算數		
款	項	目	節	名稱及編號	原預算數	預算增減數	合計
		03		57143226200 接受補助業務支出	-	6,000,000	6,000,000
			01	57143226202 接受中央各部會補助業務支出	-	6,000,000	6,000,000
		04		57143229000 一般建築及設備	42,400,000	-	42,400,000
			01	57143229002 營建工程*	40,358,000	-	40,358,000
			02	57143229004 其他設備*	2,042,000	-	2,042,000
15				00150000000 臺北市政府文化局主管	3,160,217,000	156,204,098	3,316,421,098
	001			00153400000 臺北市政府文化局	1,926,963,000	141,082,202	2,068,045,202
		01		53153400100 一般行政	181,126,000	-	181,126,000
			01	53153400101 行政管理	181,126,000	-	181,126,000
		02		53153402800 綜合計畫	413,500,000	229,546	413,729,546
			01	53153402801 文化環境之規劃	413,500,000	229,546	413,729,546
		03		53153403000 文化資產之保存	136,625,000	4,330,841	140,955,841
			01	53153403001 文化資產之維護與活化推廣	136,625,000	4,330,841	140,955,841
		04		53153403200 藝文工作之推動	429,174,000	2,243,168	431,417,168
			01	53153403201 藝文工作之策劃與推動	429,174,000	2,243,168	431,417,168
		05		53153403400 社區文化之推動	120,483,000	-	120,483,000
			01	53153403401 社區文化生活之推動	120,483,000	-	120,483,000
		06		53153403600 文化設施之整建	5,346,000	-	5,346,000
			01	53153403601 文化設施興建及文化資產修復	5,346,000	-	5,346,000
		07		53153406200 接受補助業務支出	4,860,000	42,540,000	47,400,000

總決算
別決算表

109年度　　單位：新臺幣元

決算數				比較增減數	說明
實現數	應付數	保留數	合計		
1,639,900	-	-	1,639,900	-4,360,100	
1,639,900	-	-	1,639,900	-4,360,100	
34,066,204	-	7,964,296	42,030,500	-369,500	
32,035,704	-	7,964,296	40,000,000	-358,000	
2,030,500	-	-	2,030,500	-11,500	
2,556,140,295	-	561,347,970	3,117,488,265	-198,932,833	
1,492,332,590	-	479,114,838	1,971,447,428	-96,597,774	
169,298,237	-	393,880	169,692,117	-11,433,883	
169,298,237	-	393,880	169,692,117	-11,433,883	
358,429,221	-	37,165,888	395,595,109	-18,134,437	
358,429,221	-	37,165,888	395,595,109	-18,134,437	
58,179,648	-	79,037,104	137,216,752	-3,739,089	
58,179,648	-	79,037,104	137,216,752	-3,739,089	
361,170,534	-	43,712,909	404,883,443	-26,533,725	
361,170,534	-	43,712,909	404,883,443	-26,533,725	
105,538,019	-	5,954,077	111,492,096	-8,990,904	
105,538,019	-	5,954,077	111,492,096	-8,990,904	
1,232,049	-	1,107,000	2,339,049	-3,006,951	
1,232,049	-	1,107,000	2,339,049	-3,006,951	
7,470,000	-	36,214,319	43,684,319	-3,715,681	

經資門併計　　中華民國

科目					預算數		
款	項	目	節	名稱及編號	原預算數	預算增減數	合計
			01	53153406201 接受中央政府補助業務支出	-	4,270,000	4,270,000
			02	53153406202 接受中央各部會補助業務支出	4,860,000	38,270,000	43,130,000
		08		53153408100 非營業特種基金	60,000,000	27,085,000	87,085,000
			01	53153408101 臺北市文化設施發展基金*	60,000,000	27,085,000	87,085,000
		09		53153409000 一般建築及設備	557,599,000	9,439,246	567,038,246
			01	53153409001 土地購置*	1,000,000	-	1,000,000
			02	53153409002 營建工程*	548,083,000	7,135,000	555,218,000
			03	53153409004 其他設備*	8,516,000	2,304,246	10,820,246
		10		53153409200 接受補助建設支出	10,000,000	62,236,000	72,236,000
			01	53153409202 接受中央各部會補助建設支出*	10,000,000	61,480,000	71,480,000
			02	53153409201 接受中央政府補助建設支出*	-	756,000	756,000
		11		53153409800 第一預備金	8,250,000	-7,021,599	1,228,401
			01	53153409801 第一預備金	8,250,000	-7,021,599	1,228,401
	002			00153410000 臺北市中山堂管理所	80,697,000	-	80,697,000
		01		53153410100 一般行政	43,955,000	-	43,955,000
			01	53153410101 行政管理	43,955,000	-	43,955,000
		02		53153413800 會場業務	26,259,000	-	26,259,000
			01	53153413801 會場管理	26,259,000	-	26,259,000
		03		53153419000 一般建築及設備	10,483,000	-	10,483,000
			01	53153419002 營建工程*	6,637,000	-	6,637,000

總決算
別決算表

109年度　　單位：新臺幣元

決算數				比較增減數	說明
實現數	應付數	保留數	合計		
2,380,000	-	1,710,000	4,090,000	-180,000	
5,090,000	-	34,504,319	39,594,319	-3,535,681	
87,085,000	-	-	87,085,000	-	
87,085,000	-	-	87,085,000	-	
343,174,079	-	204,049,661	547,223,740	-19,814,506	
-	-	-	-	-1,000,000	
332,392,373	-	204,049,661	536,442,034	-18,775,966	
10,781,706	-	-	10,781,706	-38,540	
755,803	-	71,480,000	72,235,803	-197	
-	-	71,480,000	71,480,000	-	
755,803	-	-	755,803	-197	
-	-	-	-	-1,228,401	
-	-	-	-	-1,228,401	
74,037,216	-	4,052,300	78,089,516	-2,607,484	
43,074,812	-	-	43,074,812	-880,188	
43,074,812	-	-	43,074,812	-880,188	
23,370,120	-	1,322,000	24,692,120	-1,566,880	
23,370,120	-	1,322,000	24,692,120	-1,566,880	
7,592,284	-	2,730,300	10,322,584	-160,416	
3,751,525	-	2,730,300	6,481,825	-155,175	

經資門併計　　中華民國

科目					預算數		
款	項	目	節	名稱及編號	原預算數	預算增減數	合計
			02	53153419004 其他設備*	3,846,000	-	3,846,000
	003			00153420000 臺北市立文獻館	45,896,000	2,514,000	48,410,000
		01		53153420100 一般行政	20,924,000	-	20,924,000
			01	53153420101 行政管理	20,924,000	-	20,924,000
		02		53153424000 文獻編纂	20,282,000	-	20,282,000
			04	53153424004 文獻編纂運用推廣	20,282,000	-	20,282,000
		03		53153426200 接受補助業務支出	130,000	-	130,000
			01	53153426202 接受中央各部會補助業務支出	130,000	-	130,000
		04		53153429000 一般建築及設備	4,560,000	-	4,560,000
			01	53153429002 營建工程*	354,000	-	354,000
			02	53153429004 其他設備*	4,206,000	-	4,206,000
		00		53153429200 接受補助建設支出	-	2,514,000	2,514,000
			00	53153429202 接受中央各部會補助建設支出*	-	2,514,000	2,514,000
	004			00153430000 臺北市立美術館	438,295,000	11,200,000	449,495,000
		01		53153430100 一般行政	159,259,000	-	159,259,000
			01	53153430101 行政管理	159,259,000	-	159,259,000
		02		53153434200 美術館業務	180,429,000	-	180,429,000
			06	53153434206 美術館管理	180,429,000	-	180,429,000
		03		53153439000 一般建築及設備	98,607,000	-	98,607,000
			01	53153439002 營建工程*	46,827,000	-	46,827,000

總決算
別決算表

109年度　　單位：新臺幣元

決算數				比較增減數	說明
實現數	應付數	保留數	合計		
3,840,759	-	-	3,840,759	-5,241	
40,677,166	-	4,656,579	45,333,745	-3,076,255	
19,801,249	-	-	19,801,249	-1,122,751	
19,801,249	-	-	19,801,249	-1,122,751	
14,693,478	-	4,100,843	18,794,321	-1,487,679	
14,693,478	-	4,100,843	18,794,321	-1,487,679	
-	-	120,353	120,353	-9,647	
-	-	120,353	120,353	-9,647	
4,104,067	-	-	4,104,067	-455,933	
353,551	-	-	353,551	-449	
3,750,516	-	-	3,750,516	-455,484	
2,078,372	-	435,383	2,513,755	-245	
2,078,372	-	435,383	2,513,755	-245	
379,604,101	-	56,013,652	435,617,753	-13,877,247	
149,150,810	-	283,332	149,434,142	-9,824,858	
149,150,810	-	283,332	149,434,142	-9,824,858	
167,808,760	-	9,616,742	177,425,502	-3,003,498	
167,808,760	-	9,616,742	177,425,502	-3,003,498	
56,083,047	-	41,475,062	97,558,109	-1,048,891	
5,022,238	-	40,908,762	45,931,000	-896,000	

經資門併計　　中華民國

科目					預算數		
款	項	目	節	名稱及編號	原預算數	預算增減數	合計
			02	53153439004 其他設備*	51,780,000	-	51,780,000
		04		53153439200 接受補助建設支出	-	11,200,000	11,200,000
			01	53153439202 接受中央各部會補助建設支出*	-	11,200,000	11,200,000
	005			00153440000 臺北市立交響樂團	240,310,000	1,407,896	241,717,896
		01		53153440100 一般行政	128,125,000	679,098	128,804,098
			01	53153440101 行政管理	128,125,000	679,098	128,804,098
		02		53153444400 交響樂團業務	105,655,000	728,798	106,383,798
			01	53153444401 演奏業務	72,038,000	728,798	72,766,798
			02	53153444402 研究與推廣	33,617,000	-	33,617,000
		03		53153449000 一般建築及設備	6,530,000	-	6,530,000
			02	53153449004 其他設備*	6,530,000	-	6,530,000
	006			00153450000 臺北市立國樂團	186,206,000	-	186,206,000
		01		53153450100 一般行政	93,875,000	-	93,875,000
			01	53153450101 行政管理	93,875,000	-	93,875,000
		02		53153454500 國樂團業務	90,846,000	-	90,846,000
			01	53153454501 國樂發展	90,846,000	-	90,846,000
		03		53153459000 一般建築及設備	1,485,000	-	1,485,000
			02	53153459004 其他設備*	1,485,000	-	1,485,000
	007			00153460000 臺北市藝文推廣處	241,850,000	-	241,850,000
		01		53153460100 一般行政	71,452,000	-	71,452,000

總決算

別決算表

109年度

單位：新臺幣元

決算數				比較增減數	說明
實現數	應付數	保留數	合計		
51,060,809	-	566,300	51,627,109	-152,891	
6,561,484	-	4,638,516	11,200,000	-	
6,561,484	-	4,638,516	11,200,000	-	
209,173,669	-	-	209,173,669	-32,544,227	
127,955,097	-	-	127,955,097	-849,001	
127,955,097	-	-	127,955,097	-849,001	
74,872,801	-	-	74,872,801	-31,510,997	
44,265,001	-	-	44,265,001	-28,501,797	
30,607,800	-	-	30,607,800	-3,009,200	
6,345,771	-	-	6,345,771	-184,229	
6,345,771	-	-	6,345,771	-184,229	
153,277,533	-	17,380,899	170,658,432	-15,547,568	
92,033,543	-	-	92,033,543	-1,841,457	
92,033,543	-	-	92,033,543	-1,841,457	
59,777,850	-	17,380,899	77,158,749	-13,687,251	
59,777,850	-	17,380,899	77,158,749	-13,687,251	
1,466,140	-	-	1,466,140	-18,860	
1,466,140	-	-	1,466,140	-18,860	
207,038,020	-	129,702	207,167,722	-34,682,278	
62,572,758	-	-	62,572,758	-8,879,242	

經資門併計　　中華民國

科目					預算數		
款	項	目	節	名稱及編號	原預算數	預算增減數	合計
			01	53153460101 行政管理	71,452,000	-	71,452,000
		02		53153464600 藝文處業務	161,474,000	-	161,474,000
			01	53153464601 藝文推廣業務	161,474,000	-	161,474,000
		03		53153469000 一般建築及設備	8,924,000	-	8,924,000
			01	53153469002 營建工程*	5,357,000	-	5,357,000
			02	53153469004 其他設備*	3,567,000	-	3,567,000
16				00160000000 臺北市政府消防局主管	3,332,672,000	2,366,886	3,335,038,886
	001			00163600000 臺北市政府消防局	3,332,672,000	2,366,886	3,335,038,886
		01		37163600100 一般行政	2,654,452,000	-	2,654,452,000
			01	37163600101 行政管理	2,654,452,000	-	2,654,452,000
		02		37163601600 消防業務	198,758,000	282,448	199,040,448
			01	37163601601 災害防救業務	59,815,000	-101,000	59,714,000
			02	37163601602 消防工作	137,826,000	383,448	138,209,448
			03	37163601603 大隊救災救護業務	1,117,000	-	1,117,000
		03		37163606200 接受補助業務支出	3,287,000	-102,000	3,185,000
			01	37163606202 接受中央各部會補助業務支出	3,287,000	-102,000	3,185,000
		04		37163609000 一般建築及設備	471,570,000	5,575,399	477,145,399
			01	37163609001 土地購置*	22,863,000	1,425,111	24,288,111
			02	37163609002 營建工程*	190,396,000	2,579,886	192,975,886
			03	37163609003 交通及運輸設備*	134,430,000	-	134,430,000

總決算

別決算表

109年度

單位：新臺幣元

決算數				比較增減數	說明
實現數	應付數	保留數	合計		
62,572,758	-	-	62,572,758	-8,879,242	
135,719,066	-	-	135,719,066	-25,754,934	
135,719,066	-	-	135,719,066	-25,754,934	
8,746,196	-	129,702	8,875,898	-48,102	
5,182,287	-	129,702	5,311,989	-45,011	
3,563,909	-	-	3,563,909	-3,091	
3,194,813,768	3,174,565	41,680,718	3,239,669,051	-95,369,835	
3,194,813,768	3,174,565	41,680,718	3,239,669,051	-95,369,835	
2,574,913,632	-	338,090	2,575,251,722	-79,200,278	
2,574,913,632	-	338,090	2,575,251,722	-79,200,278	
183,806,763	-	4,400,060	188,206,823	-10,833,625	
51,375,351	-	1,500,000	52,875,351	-6,838,649	
131,314,998	-	2,900,060	134,215,058	-3,994,390	
1,116,414	-	-	1,116,414	-586	
3,183,896	-	-	3,183,896	-1,104	
3,183,896	-	-	3,183,896	-1,104	
431,893,216	3,174,565	36,942,568	472,010,349	-5,135,050	
24,288,111	-	-	24,288,111	-	
175,466,404	3,174,565	11,589,928	190,230,897	-2,744,989	
124,425,616	-	10,001,000	134,426,616	-3,384	

經資門併計　　中華民國

科目					預算數		
款	項	目	節	名稱及編號	原預算數	預算增減數	合計
			04	37163609004 其他設備*	123,881,000	1,570,402	125,451,402
		05		37163609200 接受補助建設支出	305,000	835,000	1,140,000
			01	37163609202 接受中央各部會補助建設支出*	305,000	835,000	1,140,000
		06		37163609800 第一預備金	4,300,000	-4,223,961	76,039
			01	37163609801 第一預備金	4,300,000	-4,223,961	76,039
17				00170000000 臺北翡翠水庫管理局主管	336,107,000	-	336,107,000
	001			00173700000 臺北翡翠水庫管理局	336,107,000	-	336,107,000
		01		57173700100 一般行政	149,356,000	-	149,356,000
			01	57173700101 行政管理	149,356,000	-	149,356,000
		02		57173701200 水庫管理	90,874,000	-	90,874,000
			01	57173701201 水庫管理	90,874,000	-	90,874,000
		03		57173708900 臺北水源特定區設施	15,452,000	-	15,452,000
			01	57173708901 臺北水源特定區設施*	15,452,000	-	15,452,000
		04		57173709000 一般建築及設備	79,825,000	-	79,825,000
			01	57173709002 營建工程*	23,138,000	-	23,138,000
			03	57173709004 其他設備*	56,687,000	-	56,687,000
		05		57173709800 第一預備金	600,000	-	600,000
			01	57173709801 第一預備金	600,000	-	600,000
18				00180000000 臺北市政府觀光傳播局主管	661,488,000	65,365,199	726,853,199
	001			00183800000 臺北市政府觀光傳播局	607,950,000	64,948,473	672,898,473

總決算
別決算表

109年度　　單位：新臺幣元

決算數				比較增減數	說明
實現數	應付數	保留數	合計		
107,713,085	-	15,351,640	123,064,725	-2,386,677	
1,016,261	-	-	1,016,261	-123,739	
1,016,261	-	-	1,016,261	-123,739	
-	-	-	-	-76,039	
-	-	-	-	-76,039	
324,676,471	-	498,371	325,174,842	-10,932,158	
324,676,471	-	498,371	325,174,842	-10,932,158	
144,056,026	-	-	144,056,026	-5,299,974	
144,056,026	-	-	144,056,026	-5,299,974	
87,208,135	-	-	87,208,135	-3,665,865	
87,208,135	-	-	87,208,135	-3,665,865	
14,327,736	-	80,471	14,408,207	-1,043,793	
14,327,736	-	80,471	14,408,207	-1,043,793	
79,084,574	-	417,900	79,502,474	-322,526	
23,023,317	-	-	23,023,317	-114,683	
56,061,257	-	417,900	56,479,157	-207,843	
-	-	-	-	-600,000	
-	-	-	-	-600,000	
609,030,484	-	71,750,061	680,780,545	-46,072,654	
556,200,754	-	71,674,811	627,875,565	-45,022,908	

經資門併計　　中華民國

科目					預算數		
款	項	目	節	名稱及編號	原預算數	預算增減數	合計
		01		53183804800 出版及媒體輔導管理	56,226,000	-	56,226,000
			01	53183804801 行銷出版暨媒體服務	39,752,000	-	39,752,000
			02	53183804802 傳播事業輔導及發展	16,474,000	-	16,474,000
		02		59183800100 一般行政	148,761,000	19,479,668	168,240,668
			01	59183800101 行政管理	148,761,000	19,479,668	168,240,668
		03		59183801400 綜合行銷	94,728,000	-	94,728,000
			01	59183801401 市政及觀光綜合行銷	94,728,000	-	94,728,000
		04		59183801600 觀光旅遊規劃與管理	294,512,000	727,464	295,239,464
			01	59183801601 觀光政策發展及規劃	164,204,000	227,464	164,431,464
			02	59183801602 觀光產業管理業務	20,101,000	300,000	20,401,000
			03	59183801603 城市旅遊規劃與推廣	110,207,000	200,000	110,407,000
		05		59183801800 視聽資訊業務	2,617,000	-	2,617,000
			01	59183801801 視聽製作及資訊業務	2,617,000	-	2,617,000
		06		59183806200 接受補助業務支出	3,400,000	14,829,000	18,229,000
			01	59183806202 接受中央各部會補助業務支出	3,400,000	14,829,000	18,229,000
		07		59183809000 一般建築及設備	5,906,000	31,062,000	36,968,000
			01	59183809002 營建工程*	4,650,000	3,035,000	7,685,000
			02	59183809004 其他設備*	1,256,000	199,000	1,455,000
			03	59183809001 土地購置*	-	27,828,000	27,828,000
		08		59183809800 第一預備金	1,800,000	-1,349,659	450,341

總決算
別決算表

109年度　　單位：新臺幣元

決算數				比較增減數	說明
實現數	應付數	保留數	合計		
45,385,045	-	8,150,373	53,535,418	-2,690,582	
30,779,582	-	7,030,373	37,809,955	-1,942,045	
14,605,463	-	1,120,000	15,725,463	-748,537	
158,688,497	-	-	158,688,497	-9,552,171	
158,688,497	-	-	158,688,497	-9,552,171	
79,662,353	-	14,423,300	94,085,653	-642,347	
79,662,353	-	14,423,300	94,085,653	-642,347	
222,357,792	-	43,066,138	265,423,930	-29,815,534	
118,974,619	-	23,900,255	142,874,874	-21,556,590	
12,005,221	-	5,656,189	17,661,410	-2,739,590	
91,377,952	-	13,509,694	104,887,646	-5,519,354	
2,410,126	-	-	2,410,126	-206,874	
2,410,126	-	-	2,410,126	-206,874	
16,785,475	-	-	16,785,475	-1,443,525	
16,785,475	-	-	16,785,475	-1,443,525	
30,726,716	-	6,035,000	36,761,716	-206,284	
1,538,680	-	6,035,000	7,573,680	-111,320	
1,360,036	-	-	1,360,036	-94,964	
27,828,000	-	-	27,828,000	-	
-	-	-	-	-450,341	

經資門併計　　中華民國

科目					預算數		
款	項	目	節	名稱及編號	原預算數	預算增減數	合計
			01	59183809801 第一預備金	1,800,000	-1,349,659	450,341
		09		59183809200 接受補助建設支出	-	200,000	200,000
			01	59183809202 接受中央各部會補助建設支出*	-	200,000	200,000
	002			00183810000 臺北廣播電臺	53,538,000	416,726	53,954,726
		01		53183810100 一般行政	33,640,000	416,726	34,056,726
			01	53183810101 行政管理	33,640,000	416,726	34,056,726
		02		53183814900 廣播業務	16,825,000	-	16,825,000
			01	53183814901 節目及工務管理	16,825,000	-	16,825,000
		03		53183819000 一般建築及設備	3,073,000	-	3,073,000
			01	53183819002 營建工程*	648,000	-	648,000
			02	53183819004 其他設備*	2,425,000	-	2,425,000
19				00190000000 臺北市政府地政局主管	1,193,532,000	11,777,751	1,205,309,751
	001			00193900000 臺北市政府地政局	350,105,000	2,607,000	352,712,000
		01		37193900100 一般行政	194,846,000	2,607,000	197,453,000
			01	37193900101 行政管理	194,846,000	2,607,000	197,453,000
		02		37193901800 地政業務	150,357,000	-	150,357,000
			01	37193901801 實施平均地權與不動產管理	150,357,000	-	150,357,000
		04		37193909000 一般建築及設備	2,902,000	2,000,000	4,902,000
			01	37193909004 其他設備*	2,902,000	2,000,000	4,902,000
		06		37193909800 第一預備金	2,000,000	-2,000,000	-

總決算

別決算表

109年度

單位：新臺幣元

決算數				比較增減數	說明
實現數	應付數	保留數	合計		
-	-	-	-	-450,341	
184,750	-	-	184,750	-15,250	
184,750	-	-	184,750	-15,250	
52,829,730	-	75,250	52,904,980	-1,049,746	
33,458,399	-	-	33,458,399	-598,327	
33,458,399	-	-	33,458,399	-598,327	
16,304,994	-	75,250	16,380,244	-444,756	
16,304,994	-	75,250	16,380,244	-444,756	
3,066,337	-	-	3,066,337	-6,663	
642,000	-	-	642,000	-6,000	
2,424,337	-	-	2,424,337	-663	
1,194,158,536	-	691,268	1,194,849,804	-10,459,947	
350,740,275	-	599,396	351,339,671	-1,372,329	
196,748,600	-	-	196,748,600	-704,400	
196,748,600	-	-	196,748,600	-704,400	
149,727,377	-	-	149,727,377	-629,623	
149,727,377	-	-	149,727,377	-629,623	
4,264,298	-	599,396	4,863,694	-38,306	
4,264,298	-	599,396	4,863,694	-38,306	
-	-	-	-	-	

經資門併計　　中華民國

科目					預算數		
款	項	目	節	名稱及編號	原預算數	預算增減數	合計
			01	37193909801 第一預備金	2,000,000	-2,000,000	-
	002			00193910000 臺北市政府地政局土地開發總隊	157,534,000	-	157,534,000
		01		37193910100 一般行政	151,250,000	-	151,250,000
			01	37193910101 行政管理	151,250,000	-	151,250,000
		02		37193912000 促進土地利用	4,276,000	-	4,276,000
			01	37193912002 土地開發及測繪業務	4,276,000	-	4,276,000
		04		37193919000 一般建築及設備	2,008,000	-	2,008,000
			01	37193919004 其他設備*	2,008,000	-	2,008,000
	003			00193920000 臺北市松山地政事務所	132,203,000	1,142,967	133,345,967
		01		37193920100 一般行政	129,024,000	1,142,967	130,166,967
			01	37193920101 行政管理	129,024,000	1,142,967	130,166,967
		02		37193925100 地籍管理	1,527,000	-	1,527,000
			01	37193925102 地籍登記測量及管理	1,527,000	-	1,527,000
		03		37193929000 一般建築及設備	1,652,000	-	1,652,000
			01	37193929002 營建工程*	3,000	-	3,000
			02	37193929004 其他設備*	1,649,000	-	1,649,000
	004			00193930000 臺北市大安地政事務所	101,109,000	3,608,308	104,717,308
		01		37193930100 一般行政	97,860,000	3,608,308	101,468,308
			01	37193930101 行政管理	97,860,000	3,608,308	101,468,308
		02		37193935100 地籍管理	1,495,000	-	1,495,000

總決算

別決算表

109年度

單位：新臺幣元

決算數				比較增減數	說明
實現數	應付數	保留數	合計		
-	-	-	-	-	
155,537,617	-	-	155,537,617	-1,996,383	
149,557,600	-	-	149,557,600	-1,692,400	
149,557,600	-	-	149,557,600	-1,692,400	
3,972,430	-	-	3,972,430	-303,570	
3,972,430	-	-	3,972,430	-303,570	
2,007,587	-	-	2,007,587	-413	
2,007,587	-	-	2,007,587	-413	
132,931,866	-	-	132,931,866	-414,101	
129,771,163	-	-	129,771,163	-395,804	
129,771,163	-	-	129,771,163	-395,804	
1,514,576	-	-	1,514,576	-12,424	
1,514,576	-	-	1,514,576	-12,424	
1,646,127	-	-	1,646,127	-5,873	
2,105	-	-	2,105	-895	
1,644,022	-	-	1,644,022	-4,978	
103,926,497	-	-	103,926,497	-790,811	
100,767,696	-	-	100,767,696	-700,612	
100,767,696	-	-	100,767,696	-700,612	
1,421,977	-	-	1,421,977	-73,023	

經資門併計　　中華民國

科目					預算數		
款	項	目	節	名稱及編號	原預算數	預算增減數	合計
			01	37193935102 地籍登記測量及管理	1,495,000	-	1,495,000
		03		37193939000 一般建築及設備	1,754,000	-	1,754,000
			02	37193939004 其他設備*	1,754,000	-	1,754,000
	005			00193940000 臺北市中山地政事務所	119,897,000	2,728,882	122,625,882
		01		37193940100 一般行政	116,948,000	2,728,882	119,676,882
			01	37193940101 行政管理	116,948,000	2,728,882	119,676,882
		02		37193945100 地籍管理	1,651,000	-	1,651,000
			01	37193945102 地籍登記測量及管理	1,651,000	-	1,651,000
		03		37193949000 一般建築及設備	1,298,000	-	1,298,000
			02	37193949004 其他設備*	1,298,000	-	1,298,000
	006			00193950000 臺北市古亭地政事務所	107,419,000	-	107,419,000
		01		37193950100 一般行政	101,386,000	-	101,386,000
			01	37193950101 行政管理	101,386,000	-	101,386,000
		02		37193955100 地籍管理	1,981,000	-	1,981,000
			01	37193955102 地籍登記測量及管理	1,981,000	-	1,981,000
		03		37193959000 一般建築及設備	4,052,000	-	4,052,000
			01	37193959002 營建工程*	2,938,000	-	2,938,000
			02	37193959004 其他設備*	1,114,000	-	1,114,000
	007			00193960000 臺北市建成地政事務所	96,323,000	1,422,000	97,745,000
		01		37193960100 一般行政	92,230,000	1,422,000	93,652,000

總決算
別決算表

109年度　　單位：新臺幣元

決算數				比較增減數	說明
實現數	應付數	保留數	合計		
1,421,977	-	-	1,421,977	-73,023	
1,736,824	-	-	1,736,824	-17,176	
1,736,824	-	-	1,736,824	-17,176	
122,303,568	-	-	122,303,568	-322,314	
119,391,285	-	-	119,391,285	-285,597	
119,391,285	-	-	119,391,285	-285,597	
1,615,618	-	-	1,615,618	-35,382	
1,615,618	-	-	1,615,618	-35,382	
1,296,665	-	-	1,296,665	-1,335	
1,296,665	-	-	1,296,665	-1,335	
103,640,756	-	-	103,640,756	-3,778,244	
97,773,656	-	-	97,773,656	-3,612,344	
97,773,656	-	-	97,773,656	-3,612,344	
1,828,031	-	-	1,828,031	-152,969	
1,828,031	-	-	1,828,031	-152,969	
4,039,069	-	-	4,039,069	-12,931	
2,930,839	-	-	2,930,839	-7,161	
1,108,230	-	-	1,108,230	-5,770	
97,192,338	-	91,872	97,284,210	-460,790	
93,281,699	-	-	93,281,699	-370,301	

經資門併計　　中華民國

科目					預算數		
款	項	目	節	名稱及編號	原預算數	預算增減數	合計
			01	37193960101 行政管理	92,230,000	1,422,000	93,652,000
		02		37193965100 地籍管理	1,470,000	-	1,470,000
			01	37193965102 地籍登記測量及管理	1,470,000	-	1,470,000
		03		37193969000 一般建築及設備	2,623,000	-	2,623,000
			01	37193969002 營建工程*	1,037,000	-	1,037,000
			02	37193969004 其他設備*	1,586,000	-	1,586,000
	008			00193970000 臺北市士林地政事務所	128,942,000	268,594	129,210,594
		01		37193970100 一般行政	125,722,000	268,594	125,990,594
			01	37193970101 行政管理	125,722,000	268,594	125,990,594
		02		37193975100 地籍管理	2,169,000	-	2,169,000
			01	37193975102 地籍登記測量及管理	2,169,000	-	2,169,000
		03		37193979000 一般建築及設備	1,051,000	-	1,051,000
			02	37193979004 其他設備*	1,051,000	-	1,051,000
20				00200000000 臺北市政府兵役局主管	197,168,000	31,864,000	229,032,000
	001			00204100000 臺北市政府兵役局	197,168,000	31,864,000	229,032,000
		01		37204100100 一般行政	124,938,000	-	124,938,000
			01	37204100101 行政管理	124,938,000	-	124,938,000
		02		37204102200 役政業務	59,504,000	-	59,504,000
			01	37204102201 兵調體檢業務	1,584,000	-	1,584,000
			02	37204102202 徵集勤務業務	20,208,000	-	20,208,000

總決算
別決算表

109年度　　單位：新臺幣元

決算數				比較增減數	說明
實現數	應付數	保留數	合計		
93,281,699	-	-	93,281,699	-370,301	
1,444,196	-	-	1,444,196	-25,804	
1,444,196	-	-	1,444,196	-25,804	
2,466,443	-	91,872	2,558,315	-64,685	
886,236	-	91,872	978,108	-58,892	
1,580,207	-	-	1,580,207	-5,793	
127,885,619	-	-	127,885,619	-1,324,975	
125,042,651	-	-	125,042,651	-947,943	
125,042,651	-	-	125,042,651	-947,943	
1,826,087	-	-	1,826,087	-342,913	
1,826,087	-	-	1,826,087	-342,913	
1,016,881	-	-	1,016,881	-34,119	
1,016,881	-	-	1,016,881	-34,119	
204,916,502	-	357,136	205,273,638	-23,758,362	
204,916,502	-	357,136	205,273,638	-23,758,362	
114,282,408	-	-	114,282,408	-10,655,592	
114,282,408	-	-	114,282,408	-10,655,592	
50,958,087	-	-	50,958,087	-8,545,913	
1,558,570	-	-	1,558,570	-25,430	
18,449,956	-	-	18,449,956	-1,758,044	

經資門併計　　中華民國

科目					預算數		
款	項	目	節	名稱及編號	原預算數	預算增減數	合計
			03	37204102203 權益編管業務	30,530,000	-	30,530,000
			04	37204102204 替代役業務	7,182,000	-	7,182,000
		03		37204106200 接受補助業務支出	-	31,841,000	31,841,000
			01	37204106202 接受中央各部會補助業務支出	-	31,841,000	31,841,000
		04		37204109000 一般建築及設備	11,526,000	703,636	12,229,636
			01	37204109002 營建工程*	8,130,000	-	8,130,000
			02	37204109004 其他設備*	3,396,000	703,636	4,099,636
		05		37204109200 接受補助建設支出	-	23,000	23,000
			01	37204109202 接受中央各部會補助建設支出*	-	23,000	23,000
		06		37204109800 第一預備金	1,200,000	-703,636	496,364
			01	37204109801 第一預備金	1,200,000	-703,636	496,364
21				00210000000 臺北自來水事業處主管	25,100,000	-	25,100,000
	001			00214200000 臺北自來水事業處	25,100,000	-	25,100,000
		01		57214200700 自來水行政	19,700,000	-	19,700,000
			01	57214200701 自來水管理	19,700,000	-	19,700,000
		02		57214209000 一般建築及設備	5,400,000	-	5,400,000
			01	57214209002 營建工程*	5,400,000	-	5,400,000
22				00220000000 臺北市政府體育局主管	1,305,642,000	123,297,883	1,428,939,883
	001			00224300000 臺北市政府體育局	1,305,642,000	123,297,883	1,428,939,883
		01		53224300100 一般行政	288,425,000	8,155,070	296,580,070

總決算
別決算表

109年度　　單位：新臺幣元

決算數				比較增減數	說明
實現數	應付數	保留數	合計		
23,885,524	-	-	23,885,524	-6,644,476	
7,064,037	-	-	7,064,037	-117,963	
27,794,785	-	-	27,794,785	-4,046,215	
27,794,785	-	-	27,794,785	-4,046,215	
11,858,722	-	357,136	12,215,858	-13,778	
7,772,864	-	357,136	8,130,000	-	
4,085,858	-	-	4,085,858	-13,778	
22,500	-	-	22,500	-500	
22,500	-	-	22,500	-500	
-	-	-	-	-496,364	
-	-	-	-	-496,364	
20,291,393	-	-	20,291,393	-4,808,607	
20,291,393	-	-	20,291,393	-4,808,607	
14,891,393	-	-	14,891,393	-4,808,607	
14,891,393	-	-	14,891,393	-4,808,607	
5,400,000	-	-	5,400,000	-	
5,400,000	-	-	5,400,000	-	
1,252,767,997	-	62,253,126	1,315,021,123	-113,918,760	
1,252,767,997	-	62,253,126	1,315,021,123	-113,918,760	
275,633,726	-	-	275,633,726	-20,946,344	

經資門併計　　中華民國

科目					預算數		
款	項	目	節	名稱及編號	原預算數	預算增減數	合計
			01	53224300101 行政管理	288,425,000	8,155,070	296,580,070
		02		53224305000 體育業務	733,940,000	70,478,057	804,418,057
			01	53224305001 體育發展	28,437,000	62,244	28,499,244
			02	53224305002 運動設施管理維護	176,709,000	4,363,813	181,072,813
			03	53224305003 體育活動推展	528,794,000	66,052,000	594,846,000
		03		53224306200 接受補助業務支出	-	40,244,000	40,244,000
			01	53224306201 接受中央政府補助業務支出	-	7,450,000	7,450,000
			02	53224306202 接受中央各部會補助業務支出	-	32,794,000	32,794,000
		04		53224309000 一般建築及設備	242,720,000	3,550,649	246,270,649
			01	53224309002 營建工程*	201,686,000	-	201,686,000
			03	53224309004 其他設備*	41,034,000	3,550,649	44,584,649
		05		53224309200 接受補助建設支出	30,800,000	8,500,000	39,300,000
			01	53224309202 接受中央各部會補助建設支出*	30,800,000	8,500,000	39,300,000
		06		53224309800 第一預備金	9,757,000	-7,629,893	2,127,107
			01	53224309801 第一預備金	9,757,000	-7,629,893	2,127,107
23				00230000000 臺北市政府資訊局主管	854,003,000	-	854,003,000
	001			00234400000 臺北市政府資訊局	854,003,000	-	854,003,000
		01		32234400100 一般行政	127,648,000	-	127,648,000
			01	32234400101 行政管理	127,648,000	-	127,648,000
		02		32234403800 資訊管理業務	561,785,000	471,742	562,256,742

總決算
別決算表

109年度　　單位：新臺幣元

決算數				比較增減數	說明
實現數	應付數	保留數	合計		
275,633,726	-	-	275,633,726	-20,946,344	
692,377,109	-	31,725,995	724,103,104	-80,314,953	
13,026,373	-	2,077,969	15,104,342	-13,394,902	
152,086,725	-	12,489,979	164,576,704	-16,496,109	
527,264,011	-	17,158,047	544,422,058	-50,423,942	
32,407,444	-	6,575,000	38,982,444	-1,261,556	
875,000	-	6,575,000	7,450,000	-	
31,532,444	-	-	31,532,444	-1,261,556	
215,551,765	-	21,952,131	237,503,896	-8,766,753	
171,644,702	-	21,463,143	193,107,845	-8,578,155	
43,907,063	-	488,988	44,396,051	-188,598	
36,797,953	-	2,000,000	38,797,953	-502,047	
36,797,953	-	2,000,000	38,797,953	-502,047	
-	-	-	-	-2,127,107	
-	-	-	-	-2,127,107	
707,929,027	9,345,370	80,364,144	797,638,541	-56,364,459	
707,929,027	9,345,370	80,364,144	797,638,541	-56,364,459	
114,633,987	-	-	114,633,987	-13,014,013	
114,633,987	-	-	114,633,987	-13,014,013	
445,501,174	9,345,370	66,072,244	520,918,788	-41,337,954	

經資門併計　　中華民國

科目					預算數		
款	項	目	節	名稱及編號	原預算數	預算增減數	合計
			01	32234403801 資訊管理、推動及應用作業	561,785,000	471,742	562,256,742
		03		32234406200 接受補助業務支出	33,380,000	-	33,380,000
			01	32234406201 接受中央政府補助業務支出	33,380,000	-	33,380,000
		04		32234409000 一般建築及設備	126,890,000	-	126,890,000
			01	32234409002 營建工程*	208,000	-	208,000
			02	32234409004 其他設備*	126,682,000	-	126,682,000
		05		32234409200 接受補助建設支出	2,500,000	-	2,500,000
			01	32234409201 接受中央政府補助建設支出*	2,500,000	-	2,500,000
		06		32234409800 第一預備金	1,800,000	-471,742	1,328,258
			01	32234409801 第一預備金	1,800,000	-471,742	1,328,258
24				00240000000 臺北市政府法務局主管	195,758,000	1,485,067	197,243,067
	001			00244500000 臺北市政府法務局	195,758,000	1,485,067	197,243,067
		01		32244500100 一般行政	141,247,000	1,016,067	142,263,067
			01	32244500101 行政管理	141,247,000	1,016,067	142,263,067
		02		32244504000 訴願審議業務	3,056,000	-	3,056,000
			01	32244504001 辦理人民訴願	3,056,000	-	3,056,000
		03		32244504200 法規業務	2,769,000	254,785	3,023,785
			01	32244504201 法規整編及法令研究	2,769,000	254,785	3,023,785
		04		32244504400 國家賠償業務	1,725,000	-	1,725,000
			01	32244504401 賠償審議	1,725,000	-	1,725,000

總決算
別決算表

109年度　　單位：新臺幣元

決算數				比較增減數	說明
實現數	應付數	保留數	合計		
445,501,174	9,345,370	66,072,244	520,918,788	-41,337,954	
33,366,500	-	-	33,366,500	-13,500	
33,366,500	-	-	33,366,500	-13,500	
111,927,366	-	14,291,900	126,219,266	-670,734	
87,360	-	-	87,360	-120,640	
111,840,006	-	14,291,900	126,131,906	-550,094	
2,500,000	-	-	2,500,000	-	
2,500,000	-	-	2,500,000	-	
-	-	-	-	-1,328,258	
-	-	-	-	-1,328,258	
171,822,710	-	253,766	172,076,476	-25,166,591	
171,822,710	-	253,766	172,076,476	-25,166,591	
140,744,142	-	-	140,744,142	-1,518,925	
140,744,142	-	-	140,744,142	-1,518,925	
2,293,471	-	-	2,293,471	-762,529	
2,293,471	-	-	2,293,471	-762,529	
1,868,599	-	-	1,868,599	-1,155,186	
1,868,599	-	-	1,868,599	-1,155,186	
1,452,990	-	-	1,452,990	-272,010	
1,452,990	-	-	1,452,990	-272,010	

經資門併計　　中華民國

科目					預算數		
款	項	目	節	名稱及編號	原預算數	預算增減數	合計
		05		32244504600 消保業務	2,632,000	-	2,632,000
			01	32244504601 消保爭議及綜合業務	2,632,000	-	2,632,000
		06		32244504800 採購爭議處理	4,631,000	-	4,631,000
			01	32244504801 採購爭議處理	4,631,000	-	4,631,000
		07		32244506200 接受補助業務支出	380,000	469,000	849,000
			01	32244506202 接受中央各部會補助業務支出	380,000	469,000	849,000
		08		32244509000 一般建築及設備	3,498,000	186,228	3,684,228
			01	32244509004 其他設備*	3,498,000	186,228	3,684,228
		10		32244509800 第一預備金	820,000	-441,013	378,987
			01	32244509801 第一預備金	820,000	-441,013	378,987
		11		89244500400 國家賠償金	35,000,000	-	35,000,000
			01	89244500401 國家賠償金	35,000,000	-	35,000,000
25				00290000000 臺北市政府捷運工程局主管	1,274,500,000	7,438,720	1,281,938,720
	001			00291010000 臺北市政府捷運工程局	1,039,729,000	7,438,720	1,047,167,720
		01		58291010100 一般行政	241,041,000	-	241,041,000
			01	58291010101 行政管理	241,041,000	-	241,041,000
		02		58291019000 一般建築及設備	3,361,000	-	3,361,000
			01	58291019004 其他設備*	3,361,000	-	3,361,000
		03		58291019300 捷運系統建設	640,118,000	7,438,720	647,556,720
			01	58291019301 捷運系統建設	640,118,000	7,438,720	647,556,720

總決算
別決算表

109年度　　單位：新臺幣元

決算數				比較增減數	說明
實現數	應付數	保留數	合計		
2,431,448	-	-	2,431,448	-200,552	
2,431,448	-	-	2,431,448	-200,552	
2,542,200	-	-	2,542,200	-2,088,800	
2,542,200	-	-	2,542,200	-2,088,800	
594,681	-	253,766	848,447	-553	
594,681	-	253,766	848,447	-553	
3,681,891	-	-	3,681,891	-2,337	
3,681,891	-	-	3,681,891	-2,337	
-	-	-	-	-378,987	
-	-	-	-	-378,987	
16,213,288	-	-	16,213,288	-18,786,712	
16,213,288	-	-	16,213,288	-18,786,712	
1,215,229,711	-	20,197,655	1,235,427,366	-46,511,354	
1,031,059,130	-	210,284	1,031,269,414	-15,898,306	
226,540,337	-	44,354	226,584,691	-14,456,309	
226,540,337	-	44,354	226,584,691	-14,456,309	
3,200,406	-	-	3,200,406	-160,594	
3,200,406	-	-	3,200,406	-160,594	
647,109,387	-	165,930	647,275,317	-281,403	
647,109,387	-	165,930	647,275,317	-281,403	

經資門併計　　中華民國

科目					預算數		
款	項	目	節	名稱及編號	原預算數	預算增減數	合計
		04		58291019800 第一預備金	1,000,000	-	1,000,000
			01	58291019801 第一預備金	1,000,000	-	1,000,000
		05		81291016000 債務付息	154,209,000	-	154,209,000
			01	81291016001 債務付息	154,209,000	-	154,209,000
	002			00291060000 臺北市政府捷運工程局機電系統工程處	53,613,000	-	53,613,000
		01		58291060100 一般行政	53,534,000	-	53,534,000
			01	58291060101 行政管理	53,534,000	-	53,534,000
		02		58291069000 一般建築及設備	79,000	-	79,000
			01	58291069004 其他設備*	79,000	-	79,000
	003			00291070000 臺北市政府捷運工程局第一區工程處	77,294,000	-	77,294,000
		01		58291070100 一般行政	77,080,000	-	77,080,000
			01	58291070101 行政管理	77,080,000	-	77,080,000
		02		58291079000 一般建築及設備	214,000	-	214,000
			01	58291079004 其他設備*	214,000	-	214,000
	004			00291080000 臺北市政府捷運工程局第二區工程處	103,864,000	-	103,864,000
		01		58291080100 一般行政	81,735,000	-	81,735,000
			01	58291080101 行政管理	81,735,000	-	81,735,000
		02		58291089000 一般建築及設備	22,129,000	-	22,129,000
			01	58291089002 營建工程*	22,000,000	-	22,000,000
			02	58291089004 其他設備*	129,000	-	129,000

總決算

別決算表

109年度

單位：新臺幣元

決算數				比較增減數	說明
實現數	應付數	保留數	合計		
-	-	-	-	-1,000,000	
-	-	-	-	-1,000,000	
154,209,000	-	-	154,209,000	-	
154,209,000	-	-	154,209,000	-	
48,375,072	-	-	48,375,072	-5,237,928	
48,300,322	-	-	48,300,322	-5,233,678	
48,300,322	-	-	48,300,322	-5,233,678	
74,750	-	-	74,750	-4,250	
74,750	-	-	74,750	-4,250	
64,685,653	-	-	64,685,653	-12,608,347	
64,496,793	-	-	64,496,793	-12,583,207	
64,496,793	-	-	64,496,793	-12,583,207	
188,860	-	-	188,860	-25,140	
188,860	-	-	188,860	-25,140	
71,109,856	-	19,987,371	91,097,227	-12,766,773	
68,991,027	-	-	68,991,027	-12,743,973	
68,991,027	-	-	68,991,027	-12,743,973	
2,118,829	-	19,987,371	22,106,200	-22,800	
2,012,629	-	19,987,371	22,000,000	-	
106,200	-	-	106,200	-22,800	

經資門併計　　中華民國

科目					預算數		
款	項	目	節	名稱及編號	原預算數	預算增減數	合計
26				00700000000 統籌支撥科目	6,712,992,000	483,727,843	7,196,719,843
	001			0070a020000 公務人員退休及撫卹給付	5,161,992,000	-	5,161,992,000
		01		7670a020100 公務人員退休及撫卹給付	5,161,992,000	-	5,161,992,000
			01	7670a020101 公務人員退休及撫卹給付	5,161,992,000	-	5,161,992,000
	002			0070a030000 公務人員各項補助及慰問金	551,000,000	-	551,000,000
		01		8970a030200 公務人員各項補助及慰問金	551,000,000	-	551,000,000
			01	8970a030201 公務人員各項補助及慰問金	551,000,000	-	551,000,000
	003			0070a040000 災害準備金	700,000,000	700,000,000	1,400,000,000
		01		8970a040800 災害準備金	700,000,000	700,000,000	1,400,000,000
			01	8970a040801 災害準備金	700,000,000	700,000,000	1,400,000,000
	004			0070a050000 各類員工待遇準備	300,000,000	-216,272,157	83,727,843
		01		8970a050600 公務人員(工)待遇準備	300,000,000	-216,272,157	83,727,843
			01	8970a050601 公務人員(工)待遇準備	300,000,000	-216,272,157	83,727,843
27				00800000000 第二預備金	740,000,000	-579,532,184	160,467,816
	001			0080c010000 第二預備金	740,000,000	-579,532,184	160,467,816
		01		9080c010200 第二預備金	740,000,000	-579,532,184	160,467,816
			01	9080c010201 第二預備金	740,000,000	-579,532,184	160,467,816

總決算

別決算表

109年度

單位：新臺幣元

決算數				比較增減數	說明
實現數	應付數	保留數	合計		
5,909,044,862	771,989	294,757,206	6,204,574,057	-992,145,786	
4,751,440,723	-	-	4,751,440,723	-410,551,277	
4,751,440,723	-	-	4,751,440,723	-410,551,277	
4,751,440,723	-	-	4,751,440,723	-410,551,277	
487,597,460	-	-	487,597,460	-63,402,540	
487,597,460	-	-	487,597,460	-63,402,540	
487,597,460	-	-	487,597,460	-63,402,540	
670,006,679	771,989	294,757,206	965,535,874	-434,464,126	
670,006,679	771,989	294,757,206	965,535,874	-434,464,126	
670,006,679	771,989	294,757,206	965,535,874	-434,464,126	
-	-	-	-	-83,727,843	
-	-	-	-	-83,727,843	
-	-	-	-	-83,727,843	
-	-	-	-	-160,467,816	
-	-	-	-	-160,467,816	
-	-	-	-	-160,467,816	
-	-	-	-	-160,467,816	

中華民國109年度

（109年1月1日至109年12月31日）

臺北市總決算

全3冊

（第3冊）

臺北市政府編

中華民國109年度臺北市總決算

目　　次

總說明

一、前言……總說明 1
二、財務報告之簡述……總說明 1
三、財務狀況之分析……總說明 15
四、前後年度財務資訊之比較……總說明 18
五、施政計畫實施概況……總說明 25
六、特別決算及特別預算執行概況……總說明 92
七、其他重要說明……總說明107
八、結語……總說明107

主要表

一、歲入歲出簡明比較分析表…… 1
二、歲入歲出性質及餘絀簡明比較分析表…… 2
三、收支簡明比較分析表…… 3
四、歲入來源別決算總表…… 4
五、歲入來源別決算提要表…… 6
六、歲出政事別決算總表…… 12
七、歲出政事別決算提要表…… 14
八、歲出機關別決算總表…… 18
九、歲出機關別決算提要表…… 22
十、融資調度決算表…… 42
十一、累計餘絀計算表…… 43
十二、平衡表…… 44
十三、資本資產表…… 45
十四、長期負債表…… 46
十五、以前年度歲入來源別轉入數決算總表…… 48
十六、以前年度歲出政事別轉入數決算總表…… 62
十七、以前年度歲出機關別轉入數決算總表…… 82
十八、以前年度融資調度轉入數決算表…… 124

附屬表

一、各機關歲入來源別決算分析總表…… 126
二、各機關歲出政事別決算分析總表…… 134
三、各機關歲出用途別決算分析總表…… 142
四、各機關統籌支撥科目支出明細表…… 156
五、公庫年度出納終結報告（現金收支部分）…… 166
六、現金出納表…… 167
七、平衡表科目明細表…… 170
八、資本資產表科目明細表—長期投資…… 210
九、資本資產表科目明細表—固定、遞耗、無形、其他資本資產…… 212
十、長期負債表科目明細表…… 251
十一、收入支出彙計表…… 255
十二、收入實現數與繳付公庫數分析表…… 256
十三、支出實現數與公庫撥入數分析表…… 268
十四、總決算餘絀與市（縣)庫餘絀差額解釋表…… 306
十五、歷年度決算數比較表…… 308

（以 下 見 第 2 冊）

歲入來源別決算表

一、經常門
1.稅課收入…… 2
2.罰款及賠償收入…… 4
3.規費收入…… 48
4.財產收入…… 104
5.營業盈餘及事業收入…… 162
6.補助及協助收入…… 166
7.捐獻及贈與收入…… 180
8.其他收入…… 182
二、資本門…… 228

歲出政事別決算表

一、經常門

1.行政支出…… 234
2.立法支出…… 238
3.民政支出…… 238
4.警政支出…… 252
5.財務支出…… 252
6.教育支出…… 252
7.文化支出…… 254
8.農業支出…… 260
9.工業支出…… 262
10.交通支出…… 264
11.其他經濟服務支出…… 266
12.社會保險支出…… 270
13.社會救助支出…… 270
14.福利服務支出…… 270
15.國民就業支出…… 274
16.醫療保健支出…… 274
17.環境保護支出…… 280
18.社區發展支出…… 282
19.退休撫卹給付支出…… 282
20.債務付息支出…… 282
21.其他支出…… 282
22.第二預備金…… 284

二、資本門

1.行政支出…… 286
2.立法支出…… 286
3.民政支出…… 288
4.警政支出…… 296
5.財務支出…… 296
6.教育支出…… 296
7.文化支出…… 296
8.農業支出…… 300
9.工業支出…… 302
10.交通支出…… 304
11.其他經濟服務支出…… 306
12.福利服務支出…… 308
13.國民就業支出…… 310
14.醫療保健支出…… 310

15.環境保護支出…… 312
16.社區發展支出…… 314
17.其他支出…… 314
18.第二預備金…… 314

歲出機關別決算表

一、市議會主管……318
二、市政府主管……318
三、民政局主管……348
四、財政局主管……362
五、教育局主管……364
六、產業發展局主管……372
七、工務局主管……378
八、交通局主管……386
九、社會局主管……394
十、勞動局主管……400
十一、警察局主管……406
十二、衛生局主管……408
十三、環境保護局主管……420
十四、都市發展局主管……426
十五、文化局主管……430
十六、消防局主管……438
十七、臺北翡翠水庫管理局主管……440
十八、觀光傳播局主管……440
十九、地政局主管……444
二十、兵役局主管……450
二十一、臺北自來水事業處主管……452
二十二、體育局主管……452
二十三、資訊局主管……454
二十四、法務局主管……456
二十五、捷運工程局主管……458
二十六、統籌支撥科目……462
二十七、第二預備金……462

（以 下 見 第 3 冊）

以前年度歲入來源別轉入數決算表

一、經常門…… 2
二、資本門……68

以前年度歲出政事別轉入數決算表

一、經常門……72
二、資本門……92

以前年度歲出機關別轉入數決算表……120

其他附表

一、歲出人事費支出彙總表……172
二、歲出資本支出分析表……180
三、補助及捐助經費彙總表……192
四、歲出按職能及經濟性綜合分類表……198
五、中央補助款代收代付明細表……200
六、公共債務表……210
七、債款目錄（長期借款部分）……211
八、財產目錄……212
九、市有珍貴動產、不動產目錄……276
十、整體資產負債表……280

特別決算以前年度轉入數決算表

一、臺北都會區大眾捷運系統建設計畫第一期工程特別決算以前年度歲出保留轉入數決算表…… 284
二、臺北都會區大眾捷運系統建設計畫第二期工程特別決算以前年度歲出保留轉入數決算表…… 286
三、臺北都會區大眾捷運系統建設計畫第三期工程特別決算以前年度歲入保留轉入數決算表…… 288
四、臺北都會區大眾捷運系統建設計畫第三期工程特別決算以前年度歲出保留轉入數決算表…… 290
五、臺北文化體育園區開發案特別決算以前年度歲出保留轉入數決算表……292
六、臺北都會區大眾捷運系統建設計畫信義線特別決算以前年度歲入保留轉入數決算表…294

七、臺北都會區大眾捷運系統建設計畫信義線特別決算以前年度歲出保留轉入數決算表…296
八、臺北都會區大眾捷運系統建設計畫松山線特別決算以前年度歲入保留轉入數決算表…298
九、臺北都會區大眾捷運系統建設計畫松山線特別決算以前年度歲出保留轉入數決算表…300
十、臺北文化體育園區開發案特別決算以前年度融資調度轉入數決算表 ……302
十一、臺北都會區大眾捷運系統建設計畫後續路網信義線特別決算以前年度融資調度轉入數決算表…… 303
十二、臺北都會區大眾捷運系統建設計畫後續路網松山線特別決算以前年度融資調度轉入數決算表…… 304

特別預算年度會計報告

一、臺北都會區大眾捷運系統建設計畫後續路網新莊線及蘆洲支線第三期特別預算年度會計報告…… 306
二、臺北都會區大眾捷運系統萬大-中和-樹林線(第一期工程)特別預算年度會計報告… 320
三、臺北都會區大眾捷運系統信義線東延段特別預算年度會計報告…… 336

行政法人綜計簡表

一、行政法人綜計收支餘絀表…… 349
二、行政法人綜計平衡表…… 350

以前年度歳入
來源別轉入數
決算表

以前年度歲入
來源別轉入數
決算表

臺北市

以前年度歲入來

經常門　　中華民國

年度別	款	項	目	節	科目名稱	以前年度轉入數 應收數	以前年度轉入數 保留數	本年度減免(註銷)數 應收數	本年度減免(註銷)數 保留數
					經資門總計	6,107,690,444	139,337,376	253,113,806	5,583,125
					經常門合計	6,104,040,424	139,337,376	253,113,806	5,583,125
090					090年度小計	525,861	-	525,861	-
	06				財產收入	493,911	-	493,911	-
		010			臺北市政府原住民族事務委員會	493,911	-	493,911	-
			01		財產孳息	493,911	-	493,911	-
				05	土地以外不動產租金	493,911	-	493,911	-
	11				其他收入	31,950	-	31,950	-
		010			臺北市政府原住民族事務委員會	31,950	-	31,950	-
			04		場地設備管理收入	31,950	-	31,950	-
				01	其他場地設備	31,950	-	31,950	-
091					091年度小計	420,121	-	400,005	-
	06				財產收入	391,109	-	372,293	-
		010			臺北市政府原住民族事務委員會	391,109	-	372,293	-
			01		財產孳息	391,109	-	372,293	-
				05	土地以外不動產租金	391,109	-	372,293	-
	11				其他收入	29,012	-	27,712	-
		010			臺北市政府原住民族事務委員會	29,012	-	27,712	-
			04		場地設備管理收入	29,012	-	27,712	-
				01	其他場地設備	29,012	-	27,712	-
092					092年度小計	649,946	-	649,946	-
	06				財產收入	649,946	-	649,946	-
		010			臺北市政府原住民族事務委員會	649,946	-	649,946	-
			01		財產孳息	649,946	-	649,946	-
				05	土地以外不動產租金	649,946	-	649,946	-
093					093年度小計	23,482,563	-	6,597	-
	03				罰款及賠償收入	7,912,626	-	-	-
		175			臺北市監理處	7,912,626	-	-	-
			01		罰金罰鍰及怠金	7,912,626	-	-	-
				01	罰金罰鍰	7,912,626	-	-	-
	04				規費收入	9,847	-	6,597	-
		010			臺北市政府原住民族事務委員會	9,847	-	6,597	-
			02		使用規費收入	9,847	-	6,597	-
				17	場地設備管理收入	9,847	-	6,597	-
	06				財產收入	15,239	-	-	-
		010			臺北市政府原住民族事務委員會	15,239	-	-	-
			01		財產孳息	15,239	-	-	-
				05	土地以外不動產租金	15,239	-	-	-

總決算

源別轉入數決算表

109年度

單位：新臺幣元

本年度實現數		本年度調整數		本年度未結清數		說明
應收數	保留數	應收數	保留數	應收數	保留數	
5,113,115,980	11,980,319	-	-	741,460,658	121,773,932	
5,109,844,180	11,980,319	-	-	741,082,438	121,773,932	
-	-	-	-	-	-	
-	-	-	-	-	-	
-	-	-	-	-	-	
-	-	-	-	-	-	
-	-	-	-	-	-	
-	-	-	-	-	-	
-	-	-	-	-	-	
-	-	-	-	-	-	
-	-	-	-	-	-	
20,116	-	-	-	-	-	
18,816	-	-	-	-	-	
18,816	-	-	-	-	-	
18,816	-	-	-	-	-	
18,816	-	-	-	-	-	
1,300	-	-	-	-	-	
1,300	-	-	-	-	-	
1,300	-	-	-	-	-	
1,300	-	-	-	-	-	
-	-	-	-	-	-	
-	-	-	-	-	-	
-	-	-	-	-	-	
-	-	-	-	-	-	
-	-	-	-	-	-	
41,489	-	-	-	23,434,477	-	
23,000	-	-	-	7,889,626	-	
23,000	-	-	-	7,889,626	-	
23,000	-	-	-	7,889,626	-	
23,000	-	-	-	7,889,626	-	
3,250	-	-	-	-	-	
3,250	-	-	-	-	-	
3,250	-	-	-	-	-	
3,250	-	-	-	-	-	
15,239	-	-	-	-	-	
15,239	-	-	-	-	-	
15,239	-	-	-	-	-	
15,239	-	-	-	-	-	

以前年度歲入來

經常門　　中華民國

年度別	科目 款	項	目	節	名稱	以前年度轉入數 應收數	以前年度轉入數 保留數	本年度減免(註銷)數 應收數	本年度減免(註銷)數 保留數
	11				其他收入	15,544,851	-	-	-
		060			臺北市政府民政局	15,457,651	-	-	-
			02		雜項收入	15,457,651	-	-	-
				10	其他雜項收入	15,457,651	-	-	-
		175			臺北市監理處	87,200	-	-	-
			02		雜項收入	87,200	-	-	-
				10	其他雜項收入	87,200	-	-	-
094					094年度小計	3,413,655	-	623,527	-
	03				罰款及賠償收入	2,847,537	-	148,595	-
		175			臺北市監理處	2,847,537	-	148,595	-
			01		罰金罰鍰及怠金	2,847,537	-	148,595	-
				01	罰金罰鍰	2,847,537	-	148,595	-
	04				規費收入	32,941	-	32,941	-
		010			臺北市政府原住民族事務委員會	32,941	-	32,941	-
			02		使用規費收入	32,941	-	32,941	-
				13	場地設施使用費	32,941	-	32,941	-
	06				財產收入	488,177	-	441,991	-
		010			臺北市政府原住民族事務委員會	488,177	-	441,991	-
			01		財產孳息	488,177	-	441,991	-
				05	土地以外不動產租金	488,177	-	441,991	-
	11				其他收入	45,000	-	-	-
		175			臺北市監理處	45,000	-	-	-
			02		雜項收入	45,000	-	-	-
				10	其他雜項收入	45,000	-	-	-
095					095年度小計	7,914,688	15,276,650	3,043,449	-
	03				罰款及賠償收入	6,297,653	-	1,457,881	-
		175			臺北市監理處	6,297,653	-	1,457,881	-
			01		罰金罰鍰及怠金	6,297,653	-	1,457,881	-
				01	罰金罰鍰	6,297,653	-	1,457,881	-
	04				規費收入	98,680	-	96,730	-
		010			臺北市政府原住民族事務委員會	98,680	-	96,730	-
			02		使用規費收入	98,680	-	96,730	-
				13	場地設施使用費	98,680	-	96,730	-
	06				財產收入	1,518,355	-	1,488,838	-
		010			臺北市政府原住民族事務委員會	1,518,355	-	1,488,838	-
			01		財產孳息	1,518,355	-	1,488,838	-
				05	土地以外不動產租金	1,518,355	-	1,488,838	-
	11				其他收入	-	15,276,650	-	-

總決算

源別轉入數決算表

109年度

單位：新臺幣元

本年度實現數		本年度調整數		本年度未結清數		說明
應收數	保留數	應收數	保留數	應收數	保留數	
-	-	-	-	15,544,851	-	
-	-	-	-	15,457,651	-	
-	-	-	-	15,457,651	-	
-	-	-	-	15,457,651	-	
-	-	-	-	87,200	-	
-	-	-	-	87,200	-	
-	-	-	-	87,200	-	
46,186	-	-	-	2,743,942	-	
-	-	-	-	2,698,942	-	
-	-	-	-	2,698,942	-	
-	-	-	-	2,698,942	-	
-	-	-	-	2,698,942	-	
-	-	-	-	-	-	
-	-	-	-	-	-	
-	-	-	-	-	-	
-	-	-	-	-	-	
46,186	-	-	-	-	-	
46,186	-	-	-	-	-	
46,186	-	-	-	-	-	
46,186	-	-	-	-	-	
-	-	-	-	45,000	-	
-	-	-	-	45,000	-	
-	-	-	-	45,000	-	
-	-	-	-	45,000	-	
63,278	-	-	-	4,807,961	15,276,650	
31,811	-	-	-	4,807,961	-	
31,811	-	-	-	4,807,961	-	
31,811	-	-	-	4,807,961	-	
31,811	-	-	-	4,807,961	-	
1,950	-	-	-	-	-	
1,950	-	-	-	-	-	
1,950	-	-	-	-	-	
1,950	-	-	-	-	-	
29,517	-	-	-	-	-	
29,517	-	-	-	-	-	
29,517	-	-	-	-	-	
29,517	-	-	-	-	-	
-	-	-	-	-	15,276,650	

經常門　　中華民國

年度別	款	項	目	節	科目名稱	以前年度轉入數 應收數	以前年度轉入數 保留數	本年度減免(註銷)數 應收數	本年度減免(註銷)數 保留數
		043			新聞處	-	15,276,650	-	-
			02		雜項收入	-	15,276,650	-	-
				10	其他雜項收入	-	15,276,650	-	-
096					096年度小計	8,294,531	-	3,011,928	-
	03				罰款及賠償收入	6,390,448	-	1,150,845	-
		175			臺北市監理處	6,390,448	-	1,150,845	-
			01		罰金罰鍰及怠金	6,390,448	-	1,150,845	-
				01	罰金罰鍰	6,390,448	-	1,150,845	-
	04				規費收入	118,937	-	116,337	-
		010			臺北市政府原住民族事務委員會	118,937	-	116,337	-
			02		使用規費收入	118,937	-	116,337	-
				13	場地設施使用費	118,937	-	116,337	-
	06				財產收入	1,785,146	-	1,744,746	-
		010			臺北市政府原住民族事務委員會	1,785,146	-	1,744,746	-
			01		財產孳息	1,785,146	-	1,744,746	-
				05	土地以外不動產租金	1,785,146	-	1,744,746	-
097					097年度小計	210,042,630	-	2,553,808	-
	03				罰款及賠償收入	8,307,896	-	1,214,203	-
		175			臺北市監理處	8,307,896	-	1,214,203	-
			01		罰金罰鍰及怠金	8,307,896	-	1,214,203	-
				01	罰金罰鍰	8,307,896	-	1,214,203	-
	04				規費收入	76,953	-	75,003	-
		010			臺北市政府原住民族事務委員會	76,953	-	75,003	-
			02		使用規費收入	76,953	-	75,003	-
				13	場地設施使用費	76,953	-	75,003	-
	06				財產收入	201,632,781	-	1,264,602	-
		010			臺北市政府原住民族事務委員會	1,294,902	-	1,264,602	-
			01		財產孳息	1,294,902	-	1,264,602	-
				05	土地以外不動產租金	1,294,902	-	1,264,602	-
		090			臺北市政府財政局	200,337,879	-	-	-
			01		財產孳息	200,337,879	-	-	-
				01	利息收入	200,337,879	-	-	-
	11				其他收入	25,000	-	-	-
		175			臺北市監理處	25,000	-	-	-
			02		雜項收入	25,000	-	-	-
				10	其他雜項收入	25,000	-	-	-
098					098年度小計	7,771,132	-	1,393,111	-
	03				罰款及賠償收入	6,394,021	-	16,000	-

總決算

源別轉入數決算表

109年度

單位：新臺幣元

本年度實現數		本年度調整數		本年度未結清數		說明
應收數	保留數	應收數	保留數	應收數	保留數	
-	-	-	-	-	15,276,650	
-	-	-	-	-	15,276,650	
-	-	-	-	-	15,276,650	
87,415	-	-	-	5,195,188	-	
44,415	-	-	-	5,195,188	-	
44,415	-	-	-	5,195,188	-	
44,415	-	-	-	5,195,188	-	
44,415	-	-	-	5,195,188	-	
2,600	-	-	-	-	-	
2,600	-	-	-	-	-	
2,600	-	-	-	-	-	
2,600	-	-	-	-	-	
40,400	-	-	-	-	-	
40,400	-	-	-	-	-	
40,400	-	-	-	-	-	
40,400	-	-	-	-	-	
200,415,778	-	-	-	7,073,044	-	
45,649	-	-	-	7,048,044	-	
45,649	-	-	-	7,048,044	-	
45,649	-	-	-	7,048,044	-	
45,649	-	-	-	7,048,044	-	
1,950	-	-	-	-	-	
1,950	-	-	-	-	-	
1,950	-	-	-	-	-	
1,950	-	-	-	-	-	
200,368,179	-	-	-	-	-	
30,300	-	-	-	-	-	
30,300	-	-	-	-	-	
30,300	-	-	-	-	-	
200,337,879	-	-	-	-	-	
200,337,879	-	-	-	-	-	
200,337,879	-	-	-	-	-	
-	-	-	-	25,000	-	
-	-	-	-	25,000	-	
-	-	-	-	25,000	-	
-	-	-	-	25,000	-	
119,502	-	-	-	6,258,519	-	
119,502	-	-	-	6,258,519	-	

經常門　　中華民國

年度別	款	項	目	節	科目名稱	以前年度轉入數 應收數	以前年度轉入數 保留數	本年度減免(註銷)數 應收數	本年度減免(註銷)數 保留數
		153			臺北市政府工務局公園路燈工程管理處	1,200	-	-	-
			01		罰金罰鍰及怠金	1,200	-	-	-
				01	罰金罰鍰	1,200	-	-	-
		175			臺北市監理處	6,128,617	-	8,500	-
			01		罰金罰鍰及怠金	6,128,617	-	8,500	-
				01	罰金罰鍰	6,128,617	-	8,500	-
		210			臺北市政府勞動局	25,000	-	7,500	-
			01		罰金罰鍰及怠金	25,000	-	7,500	-
				01	罰金罰鍰	25,000	-	7,500	-
		322			臺北市建築管理工程處	239,204	-	-	-
			01		罰金罰鍰及怠金	239,204	-	-	-
				01	罰金罰鍰	239,204	-	-	-
	04				規費收入	59,733	-	59,733	-
		010			臺北市政府原住民族事務委員會	59,733	-	59,733	-
			02		使用規費收入	59,733	-	59,733	-
				13	場地設施使用費	59,733	-	59,733	-
	06				財產收入	1,317,378	-	1,317,378	-
		010			臺北市政府原住民族事務委員會	1,317,378	-	1,317,378	-
			01		財產孳息	1,317,378	-	1,317,378	-
				05	土地以外不動產租金	1,317,378	-	1,317,378	-
099					099年度小計	11,257,363	-	1,830,905	-
	03				罰款及賠償收入	9,708,464	-	553,053	-
		151			臺北市政府工務局水利工程處	1,200	-	1,200	-
			01		罰金罰鍰及怠金	1,200	-	1,200	-
				01	罰金罰鍰	1,200	-	1,200	-
		153			臺北市政府工務局公園路燈工程管理處	3,600	-	-	-
			01		罰金罰鍰及怠金	3,600	-	-	-
				01	罰金罰鍰	3,600	-	-	-
		175			臺北市監理處	8,040,184	-	10,000	-
			01		罰金罰鍰及怠金	8,040,184	-	10,000	-
				01	罰金罰鍰	8,040,184	-	10,000	-
		210			臺北市政府勞動局	226,481	-	226,481	-
			01		罰金罰鍰及怠金	226,481	-	226,481	-
				01	罰金罰鍰	226,481	-	226,481	-
		230			臺北市政府警察局	233,999	-	-	-
			01		罰金罰鍰及怠金	233,999	-	-	-
				01	罰金罰鍰	233,999	-	-	-
		270			臺北市政府衛生局	880,000	-	315,372	-

總決算

源別轉入數決算表

109年度

單位：新臺幣元

本年度實現數		本年度調整數		本年度未結清數		說明
應收數	保留數	應收數	保留數	應收數	保留數	
-	-	-	-	1,200	-	
-	-	-	-	1,200	-	
-	-	-	-	1,200	-	
102,002	-	-	-	6,018,115	-	
102,002	-	-	-	6,018,115	-	
102,002	-	-	-	6,018,115	-	
17,500	-	-	-	-	-	
17,500	-	-	-	-	-	
17,500	-	-	-	-	-	
-	-	-	-	239,204	-	
-	-	-	-	239,204	-	
-	-	-	-	239,204	-	
-	-	-	-	-	-	
-	-	-	-	-	-	
-	-	-	-	-	-	
-	-	-	-	-	-	
-	-	-	-	-	-	
-	-	-	-	-	-	
-	-	-	-	-	-	
-	-	-	-	-	-	
-	-	-	-	-	-	
477,013	-	-	-	8,949,445	-	
428,879	-	-	-	8,726,532	-	
-	-	-	-	-	-	
-	-	-	-	-	-	
-	-	-	-	-	-	
-	-	-	-	3,600	-	
-	-	-	-	3,600	-	
-	-	-	-	3,600	-	
274,251	-	-	-	7,755,933	-	
274,251	-	-	-	7,755,933	-	
274,251	-	-	-	7,755,933	-	
-	-	-	-	-	-	
-	-	-	-	-	-	
-	-	-	-	-	-	
-	-	-	-	233,999	-	
-	-	-	-	233,999	-	
-	-	-	-	233,999	-	
154,628	-	-	-	410,000	-	

以前年度歲入來

經常門　　中華民國

年度別	款	項	目	節	科目名稱	以前年度轉入數 應收數	以前年度轉入數 保留數	本年度減免(註銷)數 應收數	本年度減免(註銷)數 保留數
			01		罰金罰鍰及怠金	880,000	-	315,372	-
				01	罰金罰鍰	880,000	-	315,372	-
		322			臺北市建築管理工程處	323,000	-	-	-
			01		罰金罰鍰及怠金	323,000	-	-	-
				01	罰金罰鍰	323,000	-	-	-
	04				規費收入	64,510	-	61,910	-
		010			臺北市政府原住民族事務委員會	64,510	-	61,910	-
			02		使用規費收入	64,510	-	61,910	-
				13	場地設施使用費	64,510	-	61,910	-
	06				財產收入	1,447,346	-	1,215,942	-
		010			臺北市政府原住民族事務委員會	1,251,346	-	1,215,942	-
			01		財產孳息	1,251,346	-	1,215,942	-
				05	土地以外不動產租金	1,251,346	-	1,215,942	-
		090			臺北市政府財政局	196,000	-	-	-
			01		財產孳息	196,000	-	-	-
				05	土地以外不動產租金	196,000	-	-	-
	11				其他收入	37,043	-	-	-
		090			臺北市政府財政局	37,043	-	-	-
			02		雜項收入	37,043	-	-	-
				10	其他雜項收入	37,043	-	-	-
100					100年度小計	16,064,911	-	797,804	-
	03				罰款及賠償收入	10,621,269	-	228,617	-
		153			臺北市政府工務局公園路燈工程管理處	6,152	-	-	-
			01		罰金罰鍰及怠金	6,152	-	-	-
				01	罰金罰鍰	6,152	-	-	-
		175			臺北市監理處	6,172,291	-	14,000	-
			01		罰金罰鍰及怠金	6,172,291	-	14,000	-
				01	罰金罰鍰	6,172,291	-	14,000	-
		210			臺北市政府勞動局	2,337,765	-	163,880	-
			01		罰金罰鍰及怠金	2,337,765	-	163,880	-
				01	罰金罰鍰	2,337,765	-	163,880	-
		230			臺北市政府警察局	14,798	-	-	-
			01		罰金罰鍰及怠金	14,798	-	-	-
				01	罰金罰鍰	14,798	-	-	-
		270			臺北市政府衛生局	1,115,952	-	34,952	-
			01		罰金罰鍰及怠金	1,115,952	-	34,952	-
				01	罰金罰鍰	1,115,952	-	34,952	-
		322			臺北市建築管理工程處	607,629	-	185	-

總決算

源別轉入數決算表

109年度

單位：新臺幣元

本年度實現數		本年度調整數		本年度未結清數		說明
應收數	保留數	應收數	保留數	應收數	保留數	
154,628	-	-	-	410,000	-	
154,628	-	-	-	410,000	-	
-	-	-	-	323,000	-	
-	-	-	-	323,000	-	
-	-	-	-	323,000	-	
2,600	-	-	-	-	-	
2,600	-	-	-	-	-	
2,600	-	-	-	-	-	
2,600	-	-	-	-	-	
35,404	-	-	-	196,000	-	
35,404	-	-	-	-	-	
35,404	-	-	-	-	-	
35,404	-	-	-	-	-	
-	-	-	-	196,000	-	
-	-	-	-	196,000	-	
-	-	-	-	196,000	-	
10,130	-	-	-	26,913	-	
10,130	-	-	-	26,913	-	
10,130	-	-	-	26,913	-	
10,130	-	-	-	26,913	-	
1,035,969	-	-	-	14,231,138	-	
484,117	-	-	-	9,908,535	-	
-	-	-	-	6,152	-	
-	-	-	-	6,152	-	
-	-	-	-	6,152	-	
253,480	-	-	-	5,904,811	-	
253,480	-	-	-	5,904,811	-	
253,480	-	-	-	5,904,811	-	
225,720	-	-	-	1,948,165	-	
225,720	-	-	-	1,948,165	-	
225,720	-	-	-	1,948,165	-	
-	-	-	-	14,798	-	
-	-	-	-	14,798	-	
-	-	-	-	14,798	-	
-	-	-	-	1,081,000	-	
-	-	-	-	1,081,000	-	
-	-	-	-	1,081,000	-	
-	-	-	-	607,444	-	

經常門　　中華民國

年度別	款	項	目	節	科目名稱	以前年度轉入數 應收數	以前年度轉入數 保留數	本年度減免(註銷)數 應收數	本年度減免(註銷)數 保留數
			01		罰金罰鍰及怠金	607,629	-	185	-
				01	罰金罰鍰	607,629	-	185	-
		393			臺北市大安地政事務所	20,517	-	15,600	-
			01		罰金罰鍰及怠金	20,517	-	15,600	-
				01	罰金罰鍰	20,517	-	15,600	-
		394			臺北市中山地政事務所	101,280	-	-	-
			01		罰金罰鍰及怠金	101,280	-	-	-
				01	罰金罰鍰	101,280	-	-	-
		397			臺北市士林地政事務所	244,885	-	-	-
			01		罰金罰鍰及怠金	244,885	-	-	-
				01	罰金罰鍰	244,885	-	-	-
	04				規費收入	23,622	-	22,322	-
		010			臺北市政府原住民族事務委員會	23,622	-	22,322	-
			02		使用規費收入	23,622	-	22,322	-
				13	場地設施使用費	23,622	-	22,322	-
	06				財產收入	5,420,020	-	546,865	-
		010			臺北市政府原住民族事務委員會	556,433	-	546,865	-
			01		財產孳息	556,433	-	546,865	-
				05	土地以外不動產租金	556,433	-	546,865	-
		152			臺北市政府工務局新建工程處	140,742	-	-	-
			01		財產孳息	140,742	-	-	-
				04	地租	140,742	-	-	-
		153			臺北市政府工務局公園路燈工程管理處	241,589	-	-	-
			01		財產孳息	241,589	-	-	-
				04	地租	241,589	-	-	-
		300			臺北市政府環境保護局	4,481,256	-	-	-
			01		財產孳息	4,481,256	-	-	-
				04	地租	4,481,256	-	-	-
101					101年度小計	10,091,919	-	1,433,196	-
	03				罰款及賠償收入	7,474,342	-	1,198,793	-
		133			臺北市商業處	506,771	-	449,117	-
			01		罰金罰鍰及怠金	506,771	-	449,117	-
				01	罰金罰鍰	207,654	-	150,000	-
				02	怠金	299,117	-	299,117	-
		153			臺北市政府工務局公園路燈工程管理處	1,200	-	-	-
			01		罰金罰鍰及怠金	1,200	-	-	-
				01	罰金罰鍰	1,200	-	-	-
		173			臺北市公共運輸處	1,500	-	-	-

總決算

源別轉入數決算表

109年度

單位：新臺幣元

本年度實現數		本年度調整數		本年度未結清數		說明
應收數	保留數	應收數	保留數	應收數	保留數	
-	-	-	-	607,444	-	
-	-	-	-	607,444	-	
4,917	-	-	-	-	-	
4,917	-	-	-	-	-	
4,917	-	-	-	-	-	
-	-	-	-	101,280	-	
-	-	-	-	101,280	-	
-	-	-	-	101,280	-	
-	-	-	-	244,885	-	
-	-	-	-	244,885	-	
-	-	-	-	244,885	-	
1,300	-	-	-	-	-	
1,300	-	-	-	-	-	
1,300	-	-	-	-	-	
1,300	-	-	-	-	-	
550,552	-	-	-	4,322,603	-	
9,568	-	-	-	-	-	
9,568	-	-	-	-	-	
9,568	-	-	-	-	-	
93,828	-	-	-	46,914	-	
93,828	-	-	-	46,914	-	
93,828	-	-	-	46,914	-	
120,816	-	-	-	120,773	-	
120,816	-	-	-	120,773	-	
120,816	-	-	-	120,773	-	
326,340	-	-	-	4,154,916	-	
326,340	-	-	-	4,154,916	-	
326,340	-	-	-	4,154,916	-	
2,253,454	-	-	-	6,405,269	-	
484,060	-	-	-	5,791,489	-	
325	-	-	-	57,329	-	
325	-	-	-	57,329	-	
325	-	-	-	57,329	-	
-	-	-	-	-	-	
-	-	-	-	1,200	-	
-	-	-	-	1,200	-	
-	-	-	-	1,200	-	
1,500	-	-	-	-	-	

經常門　　中華民國

年度別	款	項	目	節	科目名稱	以前年度轉入數 應收數	以前年度轉入數 保留數	本年度減免(註銷)數 應收數	本年度減免(註銷)數 保留數
			01		罰金罰鍰及怠金	1,500	-	-	-
				01	罰金罰鍰	1,500	-	-	-
		210			臺北市政府勞動局	1,218,935	-	563,213	-
			01		罰金罰鍰及怠金	1,218,935	-	563,213	-
				01	罰金罰鍰	1,218,935	-	563,213	-
		230			臺北市政府警察局	77,812	-	18,788	-
			01		罰金罰鍰及怠金	77,812	-	18,788	-
				01	罰金罰鍰	77,812	-	18,788	-
		270			臺北市政府衛生局	5,295,597	-	151,527	-
			01		罰金罰鍰及怠金	5,295,597	-	151,527	-
				01	罰金罰鍰	5,295,597	-	151,527	-
		301			臺北市政府環境保護局環保稽查大隊	48,744	-	16,148	-
			01		罰金罰鍰及怠金	48,744	-	16,148	-
				01	罰金罰鍰	48,744	-	16,148	-
		322			臺北市建築管理工程處	289,303	-	-	-
			01		罰金罰鍰及怠金	289,303	-	-	-
				01	罰金罰鍰	289,303	-	-	-
		390			臺北市政府地政局	30,000	-	-	-
			01		罰金罰鍰及怠金	30,000	-	-	-
				01	罰金罰鍰	30,000	-	-	-
		396			臺北市建成地政事務所	4,480	-	-	-
			01		罰金罰鍰及怠金	4,480	-	-	-
				01	罰金罰鍰	4,480	-	-	-
	04				規費收入	14,487	-	14,487	-
		010			臺北市政府原住民族事務委員會	14,487	-	14,487	-
			02		使用規費收入	14,487	-	14,487	-
				13	場地設施使用費	14,487	-	14,487	-
	06				財產收入	2,302,299	-	219,916	-
		010			臺北市政府原住民族事務委員會	219,916	-	219,916	-
			01		財產孳息	219,916	-	219,916	-
				05	土地以外不動產租金	219,916	-	219,916	-
		090			臺北市政府財政局	1,801,360	-	-	-
			01		財產孳息	1,801,360	-	-	-
				04	地租	1,801,360	-	-	-
		153			臺北市政府工務局公園路燈工程管理處	281,023	-	-	-
			01		財產孳息	281,023	-	-	-
				04	地租	281,023	-	-	-
	11				其他收入	300,791	-	-	-

總決算

源別轉入數決算表

109年度

單位：新臺幣元

本年度實現數		本年度調整數		本年度未結清數		說明
應收數	保留數	應收數	保留數	應收數	保留數	
1,500	-	-	-	-	-	
1,500	-	-	-	-	-	
106,744	-	-	-	548,978	-	
106,744	-	-	-	548,978	-	
106,744	-	-	-	548,978	-	
4,229	-	-	-	54,795	-	
4,229	-	-	-	54,795	-	
4,229	-	-	-	54,795	-	
326,057	-	-	-	4,818,013	-	
326,057	-	-	-	4,818,013	-	
326,057	-	-	-	4,818,013	-	
10,725	-	-	-	21,871	-	
10,725	-	-	-	21,871	-	
10,725	-	-	-	21,871	-	
-	-	-	-	289,303	-	
-	-	-	-	289,303	-	
-	-	-	-	289,303	-	
30,000	-	-	-	-	-	
30,000	-	-	-	-	-	
30,000	-	-	-	-	-	
4,480	-	-	-	-	-	
4,480	-	-	-	-	-	
4,480	-	-	-	-	-	
-	-	-	-	-	-	
-	-	-	-	-	-	
-	-	-	-	-	-	
-	-	-	-	-	-	
1,736,808	-	-	-	345,575	-	
-	-	-	-	-	-	
-	-	-	-	-	-	
-	-	-	-	-	-	
1,662,420	-	-	-	138,940	-	
1,662,420	-	-	-	138,940	-	
1,662,420	-	-	-	138,940	-	
74,388	-	-	-	206,635	-	
74,388	-	-	-	206,635	-	
74,388	-	-	-	206,635	-	
32,586	-	-	-	268,205	-	

以前年度歲入來

經常門　　中華民國

年度別	款	項	目	節	科目名稱	以前年度轉入數 應收數	以前年度轉入數 保留數	本年度減免(註銷)數 應收數	本年度減免(註銷)數 保留數
		010			臺北市政府原住民族事務委員會	8,250	-	-	-
			02		雜項收入	8,250	-	-	-
				01	收回以前年度歲出	8,250	-	-	-
		190			臺北市政府社會局	292,541	-	-	-
			02		雜項收入	292,541	-	-	-
				01	收回以前年度歲出	292,541	-	-	-
102					102年度小計	28,903,332	-	1,469,196	-
	03				罰款及賠償收入	24,763,294	-	1,179,693	-
		090			臺北市政府財政局	18,146,178	-	-	-
			01		罰金罰鍰及怠金	18,146,178	-	-	-
				01	罰金罰鍰	18,146,178	-	-	-
		130			臺北市政府產業發展局	200,000	-	-	-
			01		罰金罰鍰及怠金	200,000	-	-	-
				01	罰金罰鍰	200,000	-	-	-
		131			臺北市動物保護處	30,000	-	-	-
			01		罰金罰鍰及怠金	30,000	-	-	-
				01	罰金罰鍰	30,000	-	-	-
		133			臺北市商業處	110,000	-	30,000	-
			01		罰金罰鍰及怠金	110,000	-	30,000	-
				01	罰金罰鍰	110,000	-	30,000	-
		153			臺北市政府工務局公園路燈工程管理處	7,285	-	-	-
			01		罰金罰鍰及怠金	7,285	-	-	-
				01	罰金罰鍰	7,285	-	-	-
		190			臺北市政府社會局	71,319	-	-	-
			01		罰金罰鍰及怠金	71,319	-	-	-
				01	罰金罰鍰	71,319	-	-	-
		210			臺北市政府勞動局	3,415,410	-	734,704	-
			01		罰金罰鍰及怠金	3,415,410	-	734,704	-
				01	罰金罰鍰	3,415,410	-	734,704	-
		230			臺北市政府警察局	609,663	-	109,743	-
			01		罰金罰鍰及怠金	609,663	-	109,743	-
				01	罰金罰鍰	609,663	-	109,743	-
		270			臺北市政府衛生局	612,469	-	68,000	-
			01		罰金罰鍰及怠金	612,469	-	68,000	-
				01	罰金罰鍰	612,469	-	68,000	-
		322			臺北市建築管理工程處	1,492,970	-	237,246	-
			01		罰金罰鍰及怠金	1,492,970	-	237,246	-
				01	罰金罰鍰	1,492,970	-	237,246	-

總決算

源別轉入數決算表

109年度

單位：新臺幣元

本年度實現數		本年度調整數		本年度未結清數		說明
應收數	保留數	應收數	保留數	應收數	保留數	
-	-	-	-	8,250	-	
-	-	-	-	8,250	-	
-	-	-	-	8,250	-	
32,586	-	-	-	259,955	-	
32,586	-	-	-	259,955	-	
32,586	-	-	-	259,955	-	
1,267,341	-	-	-	26,166,795	-	
337,561	-	-	-	23,246,040	-	
-	-	-	-	18,146,178	-	
-	-	-	-	18,146,178	-	
-	-	-	-	18,146,178	-	
-	-	-	-	200,000	-	
-	-	-	-	200,000	-	
-	-	-	-	200,000	-	
-	-	-	-	30,000	-	
-	-	-	-	30,000	-	
-	-	-	-	30,000	-	
-	-	-	-	80,000	-	
-	-	-	-	80,000	-	
-	-	-	-	80,000	-	
-	-	-	-	7,285	-	
-	-	-	-	7,285	-	
-	-	-	-	7,285	-	
-	-	-	-	71,319	-	
-	-	-	-	71,319	-	
-	-	-	-	71,319	-	
140,175	-	-	-	2,540,531	-	
140,175	-	-	-	2,540,531	-	
140,175	-	-	-	2,540,531	-	
57,522	-	-	-	442,398	-	
57,522	-	-	-	442,398	-	
57,522	-	-	-	442,398	-	
-	-	-	-	544,469	-	
-	-	-	-	544,469	-	
-	-	-	-	544,469	-	
139,864	-	-	-	1,115,860	-	
139,864	-	-	-	1,115,860	-	
139,864	-	-	-	1,115,860	-	

經常門　　中華民國

年度別	款	項	目	節	科目名稱	以前年度轉入數 應收數	以前年度轉入數 保留數	本年度減免(註銷)數 應收數	本年度減免(註銷)數 保留數
		390			臺北市政府地政局	68,000	-	-	-
			01		罰金罰鍰及怠金	68,000	-	-	-
				01	罰金罰鍰	68,000	-	-	-
	04				規費收入	13,745	-	13,745	-
		010			臺北市政府原住民族事務委員會	13,745	-	13,745	-
			02		使用規費收入	13,745	-	13,745	-
				13	場地設施使用費	13,745	-	13,745	-
	06				財產收入	3,904,507	-	275,758	-
		010			臺北市政府原住民族事務委員會	275,758	-	275,758	-
			01		財產孳息	275,758	-	275,758	-
				05	土地以外不動產租金	275,758	-	275,758	-
		090			臺北市政府財政局	205,730	-	-	-
			01		財產孳息	205,730	-	-	-
				04	地租	205,730	-	-	-
		152			臺北市政府工務局新建工程處	21,135	-	-	-
			01		財產孳息	21,135	-	-	-
				04	地租	21,135	-	-	-
		153			臺北市政府工務局公園路燈工程管理處	48,620	-	-	-
			01		財產孳息	48,620	-	-	-
				04	地租	48,620	-	-	-
		154			臺北市政府工務局衛生下水道工程處	793,045	-	-	-
			01		財產孳息	793,045	-	-	-
				04	地租	793,045	-	-	-
		300			臺北市政府環境保護局	2,560,219	-	-	-
			01		財產孳息	2,560,219	-	-	-
				04	地租	2,560,219	-	-	-
	11				其他收入	221,786	-	-	-
		005			臺北市政府人事處	219,686	-	-	-
			02		雜項收入	219,686	-	-	-
				01	收回以前年度歲出	219,686	-	-	-
		322			臺北市建築管理工程處	2,100	-	-	-
			02		雜項收入	2,100	-	-	-
				10	其他雜項收入	2,100	-	-	-
103					103年度小計	10,756,441	-	1,723,436	-
	03				罰款及賠償收入	6,660,624	-	1,409,190	-
		003			臺北市市政大樓公共事務管理中心	6,126	-	6,126	-
			03		賠償收入	6,126	-	6,126	-
				01	一般賠償收入	6,126	-	6,126	-

總決算

源別轉入數決算表

109年度

單位：新臺幣元

本年度實現數		本年度調整數		本年度未結清數		說明
應收數	保留數	應收數	保留數	應收數	保留數	
-	-	-	-	68,000	-	
-	-	-	-	68,000	-	
-	-	-	-	68,000	-	
-	-	-	-	-	-	
-	-	-	-	-	-	
-	-	-	-	-	-	
-	-	-	-	-	-	
929,780	-	-	-	2,698,969	-	
-	-	-	-	-	-	
-	-	-	-	-	-	
-	-	-	-	-	-	
106,480	-	-	-	99,250	-	
106,480	-	-	-	99,250	-	
106,480	-	-	-	99,250	-	
21,135	-	-	-	-	-	
21,135	-	-	-	-	-	
21,135	-	-	-	-	-	
9,120	-	-	-	39,500	-	
9,120	-	-	-	39,500	-	
9,120	-	-	-	39,500	-	
793,045	-	-	-	-	-	
793,045	-	-	-	-	-	
793,045	-	-	-	-	-	
-	-	-	-	2,560,219	-	
-	-	-	-	2,560,219	-	
-	-	-	-	2,560,219	-	
-	-	-	-	221,786	-	
-	-	-	-	219,686	-	
-	-	-	-	219,686	-	
-	-	-	-	219,686	-	
-	-	-	-	2,100	-	
-	-	-	-	2,100	-	
-	-	-	-	2,100	-	
981,993	-	-	-	8,051,012	-	
319,163	-	-	-	4,932,271	-	
-	-	-	-	-	-	
-	-	-	-	-	-	
-	-	-	-	-	-	

經常門　　中華民國

年度別	款	項	目	節	科目名稱	以前年度轉入數 應收數	以前年度轉入數 保留數	本年度減免(註銷)數 應收數	本年度減免(註銷)數 保留數
		130			臺北市政府產業發展局	60,000	-	60,000	-
			01		罰金罰鍰及怠金	60,000	-	60,000	-
				01	罰金罰鍰	60,000	-	60,000	-
		131			臺北市動物保護處	15,000	-	15,000	-
			01		罰金罰鍰及怠金	15,000	-	15,000	-
				01	罰金罰鍰	15,000	-	15,000	-
		133			臺北市商業處	30,000	-	-	-
			01		罰金罰鍰及怠金	30,000	-	-	-
				01	罰金罰鍰	30,000	-	-	-
		151			臺北市政府工務局水利工程處	6,000	-	-	-
			01		罰金罰鍰及怠金	6,000	-	-	-
				01	罰金罰鍰	6,000	-	-	-
		153			臺北市政府工務局公園路燈工程管理處	6,000	-	-	-
			01		罰金罰鍰及怠金	6,000	-	-	-
				01	罰金罰鍰	6,000	-	-	-
		155			臺北市政府工務局大地工程處	59,040	-	-	-
			03		賠償收入	59,040	-	-	-
				01	一般賠償收入	59,040	-	-	-
		173			臺北市公共運輸處	1,500	-	-	-
			01		罰金罰鍰及怠金	1,500	-	-	-
				01	罰金罰鍰	1,500	-	-	-
		190			臺北市政府社會局	142,183	-	-	-
			01		罰金罰鍰及怠金	142,183	-	-	-
				01	罰金罰鍰	142,183	-	-	-
		210			臺北市政府勞動局	2,802,474	-	597,572	-
			01		罰金罰鍰及怠金	2,802,474	-	597,572	-
				01	罰金罰鍰	2,802,474	-	597,572	-
		230			臺北市政府警察局	546,240	-	352,806	-
			01		罰金罰鍰及怠金	546,240	-	352,806	-
				01	罰金罰鍰	546,240	-	352,806	-
		270			臺北市政府衛生局	1,273,455	-	206,623	-
			01		罰金罰鍰及怠金	1,273,455	-	206,623	-
				01	罰金罰鍰	1,273,455	-	206,623	-
		301			臺北市政府環境保護局環保稽查大隊	219,185	-	66,549	-
			01		罰金罰鍰及怠金	219,185	-	66,549	-
				01	罰金罰鍰	219,185	-	66,549	-
		320			臺北市政府都市發展局	294,210	-	35,000	-
			01		罰金罰鍰及怠金	294,210	-	35,000	-

總決算

源別轉入數決算表

109年度

單位：新臺幣元

本年度實現數		本年度調整數		本年度未結清數		說明
應收數	保留數	應收數	保留數	應收數	保留數	
-	-	-	-	-	-	
-	-	-	-	-	-	
-	-	-	-	-	-	
-	-	-	-	-	-	
-	-	-	-	-	-	
-	-	-	-	-	-	
-	-	-	-	30,000	-	
-	-	-	-	30,000	-	
-	-	-	-	30,000	-	
1,200	-	-	-	4,800	-	
1,200	-	-	-	4,800	-	
1,200	-	-	-	4,800	-	
-	-	-	-	6,000	-	
-	-	-	-	6,000	-	
-	-	-	-	6,000	-	
-	-	-	-	59,040	-	
-	-	-	-	59,040	-	
-	-	-	-	59,040	-	
-	-	-	-	1,500	-	
-	-	-	-	1,500	-	
-	-	-	-	1,500	-	
40,721	-	-	-	101,462	-	
40,721	-	-	-	101,462	-	
40,721	-	-	-	101,462	-	
59,657	-	-	-	2,145,245	-	
59,657	-	-	-	2,145,245	-	
59,657	-	-	-	2,145,245	-	
128,797	-	-	-	64,637	-	
128,797	-	-	-	64,637	-	
128,797	-	-	-	64,637	-	
1,832	-	-	-	1,065,000	-	
1,832	-	-	-	1,065,000	-	
1,832	-	-	-	1,065,000	-	
47,287	-	-	-	105,349	-	
47,287	-	-	-	105,349	-	
47,287	-	-	-	105,349	-	
15,000	-	-	-	244,210	-	
15,000	-	-	-	244,210	-	

經常門　　中華民國

年度別	款	項	目	節	科目名稱	以前年度轉入數 應收數	以前年度轉入數 保留數	本年度減免(註銷)數 應收數	本年度減免(註銷)數 保留數
				01	罰金罰鍰	294,210	-	35,000	-
		322			臺北市建築管理工程處	774,421	-	55,836	-
			01		罰金罰鍰及怠金	774,421	-	55,836	-
				01	罰金罰鍰	774,421	-	55,836	-
		360			臺北市政府消防局	18,414	-	-	-
			01		罰金罰鍰及怠金	18,414	-	-	-
				01	罰金罰鍰	18,414	-	-	-
		380			臺北市政府觀光傳播局	392,698	-	-	-
			01		罰金罰鍰及怠金	392,698	-	-	-
				01	罰金罰鍰	392,698	-	-	-
		392			臺北市松山地政事務所	13,678	-	13,678	-
			01		罰金罰鍰及怠金	13,678	-	13,678	-
				01	罰金罰鍰	13,678	-	13,678	-
	04				規費收入	30,659	-	30,659	-
		010			臺北市政府原住民族事務委員會	30,659	-	30,659	-
			02		使用規費收入	30,659	-	30,659	-
				13	場地設施使用費	30,659	-	30,659	-
	06				財產收入	3,826,707	-	282,747	-
		010			臺北市政府原住民族事務委員會	222,659	-	222,659	-
			01		財產孳息	222,659	-	222,659	-
				05	土地以外不動產租金	222,659	-	222,659	-
		090			臺北市政府財政局	2,339,108	-	-	-
			01		財產孳息	2,339,108	-	-	-
				04	地租	2,339,108	-	-	-
		300			臺北市政府環境保護局	1,264,940	-	60,088	-
			01		財產孳息	1,264,940	-	60,088	-
				04	地租	1,204,852	-	-	-
				05	土地以外不動產租金	60,088	-	60,088	-
	11				其他收入	238,451	-	840	-
		005			臺北市政府人事處	19,695	-	-	-
			02		雜項收入	19,695	-	-	-
				01	收回以前年度歲出	19,695	-	-	-
		010			臺北市政府原住民族事務委員會	4,000	-	-	-
			02		雜項收入	4,000	-	-	-
				01	收回以前年度歲出	4,000	-	-	-
		113			臺北市立動物園	213,565	-	-	-
			02		雜項收入	213,565	-	-	-
				01	收回以前年度歲出	213,565	-	-	-

總決算

源別轉入數決算表

109年度

單位：新臺幣元

本年度實現數		本年度調整數		本年度未結清數		說明
應收數	保留數	應收數	保留數	應收數	保留數	
15,000	-	-	-	244,210	-	
24,269	-	-	-	694,316	-	
24,269	-	-	-	694,316	-	
24,269	-	-	-	694,316	-	
-	-	-	-	18,414	-	
-	-	-	-	18,414	-	
-	-	-	-	18,414	-	
400	-	-	-	392,298	-	
400	-	-	-	392,298	-	
400	-	-	-	392,298	-	
-	-	-	-	-	-	
-	-	-	-	-	-	
-	-	-	-	-	-	
-	-	-	-	-	-	
-	-	-	-	-	-	
-	-	-	-	-	-	
-	-	-	-	-	-	
538,200	-	-	-	3,005,760	-	
-	-	-	-	-	-	
-	-	-	-	-	-	
-	-	-	-	-	-	
538,200	-	-	-	1,800,908	-	
538,200	-	-	-	1,800,908	-	
538,200	-	-	-	1,800,908	-	
-	-	-	-	1,204,852	-	
-	-	-	-	1,204,852	-	
-	-	-	-	1,204,852	-	
-	-	-	-	-	-	
124,630	-	-	-	112,981	-	
4,279	-	-	-	15,416	-	
4,279	-	-	-	15,416	-	
4,279	-	-	-	15,416	-	
-	-	-	-	4,000	-	
-	-	-	-	4,000	-	
-	-	-	-	4,000	-	
120,000	-	-	-	93,565	-	
120,000	-	-	-	93,565	-	
120,000	-	-	-	93,565	-	

經常門　　中華民國

年度別	款	項	目	節	科目名稱	以前年度轉入數 應收數	以前年度轉入數 保留數	本年度減免(註銷)數 應收數	本年度減免(註銷)數 保留數
		322			臺北市建築管理工程處	1,191	-	840	-
			02		雜項收入	1,191	-	840	-
				10	其他雜項收入	1,191	-	840	-
104					104年度小計	33,362,621	-	10,071,955	-
	03				罰款及賠償收入	19,883,220	-	9,875,920	-
		003			臺北市市政大樓公共事務管理中心	35,175	-	35,175	-
			03		賠償收入	35,175	-	35,175	-
				01	一般賠償收入	35,175	-	35,175	-
		090			臺北市政府財政局	5,668,750	-	5,667,950	-
			01		罰金罰鍰及怠金	5,668,750	-	5,667,950	-
				01	罰金罰鍰	5,668,750	-	5,667,950	-
		131			臺北市動物保護處	1,174	-	-	-
			01		罰金罰鍰及怠金	1,174	-	-	-
				01	罰金罰鍰	1,174	-	-	-
		151			臺北市政府工務局水利工程處	16,471	-	-	-
			01		罰金罰鍰及怠金	16,471	-	-	-
				01	罰金罰鍰	16,471	-	-	-
		153			臺北市政府工務局公園路燈工程管理處	175,169	-	-	-
			01		罰金罰鍰及怠金	175,169	-	-	-
				01	罰金罰鍰	175,169	-	-	-
		155			臺北市政府工務局大地工程處	59,040	-	-	-
			03		賠償收入	59,040	-	-	-
				01	一般賠償收入	59,040	-	-	-
		173			臺北市公共運輸處	1,205,687	-	699,225	-
			01		罰金罰鍰及怠金	1,205,687	-	699,225	-
				01	罰金罰鍰	1,205,687	-	699,225	-
		190			臺北市政府社會局	83,000	-	80,000	-
			01		罰金罰鍰及怠金	83,000	-	80,000	-
				01	罰金罰鍰	83,000	-	80,000	-
		210			臺北市政府勞動局	4,864,431	-	789,936	-
			01		罰金罰鍰及怠金	4,864,431	-	789,936	-
				01	罰金罰鍰	4,864,431	-	789,936	-
		230			臺北市政府警察局	2,129,404	-	694,080	-
			01		罰金罰鍰及怠金	2,129,404	-	694,080	-
				01	罰金罰鍰	2,129,404	-	694,080	-
		270			臺北市政府衛生局	2,073,550	-	1,306,880	-
			01		罰金罰鍰及怠金	2,073,550	-	1,306,880	-
				01	罰金罰鍰	2,073,550	-	1,306,880	-

總決算

源別轉入數決算表

109年度

單位：新臺幣元

本年度實現數		本年度調整數		本年度未結清數		說明
應收數	保留數	應收數	保留數	應收數	保留數	
351	-	-	-	-	-	
351	-	-	-	-	-	
351	-	-	-	-	-	
5,257,425	-	-	-	18,033,241	-	
1,431,203	-	-	-	8,576,097	-	
-	-	-	-	-	-	
-	-	-	-	-	-	
-	-	-	-	-	-	
800	-	-	-	-	-	
800	-	-	-	-	-	
800	-	-	-	-	-	
-	-	-	-	1,174	-	
-	-	-	-	1,174	-	
-	-	-	-	1,174	-	
15,515	-	-	-	956	-	
15,515	-	-	-	956	-	
15,515	-	-	-	956	-	
26,781	-	-	-	148,388	-	
26,781	-	-	-	148,388	-	
26,781	-	-	-	148,388	-	
-	-	-	-	59,040	-	
-	-	-	-	59,040	-	
-	-	-	-	59,040	-	
56,462	-	-	-	450,000	-	
56,462	-	-	-	450,000	-	
56,462	-	-	-	450,000	-	
-	-	-	-	3,000	-	
-	-	-	-	3,000	-	
-	-	-	-	3,000	-	
261,549	-	-	-	3,812,946	-	
261,549	-	-	-	3,812,946	-	
261,549	-	-	-	3,812,946	-	
500,004	-	-	-	935,320	-	
500,004	-	-	-	935,320	-	
500,004	-	-	-	935,320	-	
157,657	-	-	-	609,013	-	
157,657	-	-	-	609,013	-	
157,657	-	-	-	609,013	-	

經常門　　中華民國

年度別	款	項	目	節	科目名稱	以前年度轉入數 應收數	以前年度轉入數 保留數	本年度減免(註銷)數 應收數	本年度減免(註銷)數 保留數
		301			臺北市政府環境保護局環保稽查大隊	782,104	-	444,730	-
			01		罰金罰鍰及怠金	782,104	-	444,730	-
				01	罰金罰鍰	782,104	-	444,730	-
		320			臺北市政府都市發展局	720,664	-	100,000	-
			01		罰金罰鍰及怠金	720,664	-	100,000	-
				01	罰金罰鍰	720,664	-	100,000	-
		322			臺北市建築管理工程處	700,000	-	40,000	-
			01		罰金罰鍰及怠金	700,000	-	40,000	-
				01	罰金罰鍰	700,000	-	40,000	-
		340			臺北市政府文化局	627,050	-	-	-
			03		賠償收入	627,050	-	-	-
				01	一般賠償收入	627,050	-	-	-
		360			臺北市政府消防局	30,000	-	-	-
			01		罰金罰鍰及怠金	30,000	-	-	-
				01	罰金罰鍰	30,000	-	-	-
		380			臺北市政府觀光傳播局	566,676	-	-	-
			01		罰金罰鍰及怠金	566,676	-	-	-
				01	罰金罰鍰	566,676	-	-	-
		390			臺北市政府地政局	126,000	-	-	-
			01		罰金罰鍰及怠金	126,000	-	-	-
				01	罰金罰鍰	126,000	-	-	-
		395			臺北市古亭地政事務所	12,055	-	11,124	-
			01		罰金罰鍰及怠金	12,055	-	11,124	-
				01	罰金罰鍰	12,055	-	11,124	-
		397			臺北市士林地政事務所	6,820	-	6,820	-
			01		罰金罰鍰及怠金	6,820	-	6,820	-
				01	罰金罰鍰	6,820	-	6,820	-
	04				規費收入	127,650	-	121,239	-
		003			臺北市市政大樓公共事務管理中心	123,750	-	121,239	-
			02		使用規費收入	123,750	-	121,239	-
				13	場地設施使用費	123,750	-	121,239	-
		010			臺北市政府原住民族事務委員會	3,900	-	-	-
			02		使用規費收入	3,900	-	-	-
				13	場地設施使用費	3,900	-	-	-
	06				財產收入	11,590,779	-	60,088	-
		010			臺北市政府原住民族事務委員會	82,203	-	-	-
			01		財產孳息	82,203	-	-	-
				05	土地以外不動產租金	82,203	-	-	-

總決算

源別轉入數決算表

109年度

單位：新臺幣元

本年度實現數		本年度調整數		本年度未結清數		說明
應收數	保留數	應收數	保留數	應收數	保留數	
240,651	-	-	-	96,723	-	
240,651	-	-	-	96,723	-	
240,651	-	-	-	96,723	-	
137,419	-	-	-	483,245	-	
137,419	-	-	-	483,245	-	
137,419	-	-	-	483,245	-	
-	-	-	-	660,000	-	
-	-	-	-	660,000	-	
-	-	-	-	660,000	-	
-	-	-	-	627,050	-	
-	-	-	-	627,050	-	
-	-	-	-	627,050	-	
7,434	-	-	-	22,566	-	
7,434	-	-	-	22,566	-	
7,434	-	-	-	22,566	-	
-	-	-	-	566,676	-	
-	-	-	-	566,676	-	
-	-	-	-	566,676	-	
26,000	-	-	-	100,000	-	
26,000	-	-	-	100,000	-	
26,000	-	-	-	100,000	-	
931	-	-	-	-	-	
931	-	-	-	-	-	
931	-	-	-	-	-	
-	-	-	-	-	-	
-	-	-	-	-	-	
-	-	-	-	-	-	
2,511	-	-	-	3,900	-	
2,511	-	-	-	-	-	
2,511	-	-	-	-	-	
2,511	-	-	-	-	-	
-	-	-	-	3,900	-	
-	-	-	-	3,900	-	
-	-	-	-	3,900	-	
3,674,043	-	-	-	7,856,648	-	
-	-	-	-	82,203	-	
-	-	-	-	82,203	-	
-	-	-	-	82,203	-	

經常門　　中華民國

年度別	款	項	目	節	科目名稱	以前年度轉入數 應收數	以前年度轉入數 保留數	本年度減免(註銷)數 應收數	本年度減免(註銷)數 保留數
		090			臺北市政府財政局	2,437,494	-	-	-
			01		財產孳息	2,437,494	-	-	-
				04	地租	2,437,494	-	-	-
		151			臺北市政府工務局水利工程處	288,843	-	-	-
			01		財產孳息	288,843	-	-	-
				01	利息收入	133,443	-	-	-
				04	地租	155,400	-	-	-
		153			臺北市政府工務局公園路燈工程管理處	1,807,206	-	-	-
			01		財產孳息	1,807,206	-	-	-
				04	地租	1,807,206	-	-	-
		154			臺北市政府工務局衛生下水道工程處	5,392,578	-	-	-
			01		財產孳息	5,392,578	-	-	-
				04	地租	5,392,578	-	-	-
		300			臺北市政府環境保護局	1,264,940	-	60,088	-
			01		財產孳息	1,264,940	-	60,088	-
				04	地租	1,204,852	-	-	-
				05	土地以外不動產租金	60,088	-	60,088	-
		340			臺北市政府文化局	317,515	-	-	-
			01		財產孳息	317,515	-	-	-
				04	地租	317,515	-	-	-
	11				其他收入	1,760,972	-	14,708	-
		003			臺北市市政大樓公共事務管理中心	13,280	-	13,280	-
			02		雜項收入	13,280	-	13,280	-
				10	其他雜項收入	13,280	-	13,280	-
		005			臺北市政府人事處	7,197	-	-	-
			02		雜項收入	7,197	-	-	-
				01	收回以前年度歲出	7,197	-	-	-
		010			臺北市政府原住民族事務委員會	8,482	-	-	-
			02		雜項收入	8,482	-	-	-
				01	收回以前年度歲出	8,482	-	-	-
		190			臺北市政府社會局	1,727,323	-	-	-
			02		雜項收入	1,727,323	-	-	-
				01	收回以前年度歲出	1,727,323	-	-	-
		322			臺北市建築管理工程處	4,690	-	1,428	-
			02		雜項收入	4,690	-	1,428	-
				10	其他雜項收入	4,690	-	1,428	-
105					105年度小計	62,791,451	-	6,956,831	-
	03				罰款及賠償收入	41,071,395	-	4,498,466	-

總決算

源別轉入數決算表

109年度

單位：新臺幣元

本年度實現數		本年度調整數		本年度未結清數		說明
應收數	保留數	應收數	保留數	應收數	保留數	
497,110	-	-	-	1,940,384	-	
497,110	-	-	-	1,940,384	-	
497,110	-	-	-	1,940,384	-	
288,843	-	-	-	-	-	
288,843	-	-	-	-	-	
133,443	-	-	-	-	-	
155,400	-	-	-	-	-	
286,788	-	-	-	1,520,418	-	
286,788	-	-	-	1,520,418	-	
286,788	-	-	-	1,520,418	-	
2,601,302	-	-	-	2,791,276	-	
2,601,302	-	-	-	2,791,276	-	
2,601,302	-	-	-	2,791,276	-	
-	-	-	-	1,204,852	-	
-	-	-	-	1,204,852	-	
-	-	-	-	1,204,852	-	
-	-	-	-	-	-	
-	-	-	-	317,515	-	
-	-	-	-	317,515	-	
-	-	-	-	317,515	-	
149,668	-	-	-	1,596,596	-	
-	-	-	-	-	-	
-	-	-	-	-	-	
-	-	-	-	-	-	
-	-	-	-	7,197	-	
-	-	-	-	7,197	-	
-	-	-	-	7,197	-	
982	-	-	-	7,500	-	
982	-	-	-	7,500	-	
982	-	-	-	7,500	-	
148,686	-	-	-	1,578,637	-	
148,686	-	-	-	1,578,637	-	
148,686	-	-	-	1,578,637	-	
-	-	-	-	3,262	-	
-	-	-	-	3,262	-	
-	-	-	-	3,262	-	
21,902,620	-	-	-	33,932,000	-	
19,621,583	-	-	-	16,951,346	-	

經常門　　中華民國

年度別	款	項	目	節	科目名稱	以前年度轉入數 應收數	以前年度轉入數 保留數	本年度減免(註銷)數 應收數	本年度減免(註銷)數 保留數
		038			臺北市文山區公所	185,000	-	-	-
			03		賠償收入	185,000	-	-	-
				01	一般賠償收入	185,000	-	-	-
		040			臺北市內湖區公所	600,000	-	-	-
			03		賠償收入	600,000	-	-	-
				01	一般賠償收入	600,000	-	-	-
		042			臺北市北投區公所	525,000	-	-	-
			03		賠償收入	525,000	-	-	-
				01	一般賠償收入	525,000	-	-	-
		060			臺北市政府民政局	17,458	-	-	-
			01		罰金罰鍰及怠金	17,458	-	-	-
				01	罰金罰鍰	7,458	-	-	-
				02	怠金	10,000	-	-	-
		062			臺北市殯葬管理處	180,000	-	-	-
			01		罰金罰鍰及怠金	180,000	-	-	-
				01	罰金罰鍰	180,000	-	-	-
		130			臺北市政府產業發展局	25,000	-	-	-
			01		罰金罰鍰及怠金	25,000	-	-	-
				01	罰金罰鍰	25,000	-	-	-
		131			臺北市動物保護處	115,697	-	74,313	-
			01		罰金罰鍰及怠金	115,697	-	74,313	-
				01	罰金罰鍰	115,697	-	74,313	-
		133			臺北市商業處	143,829	-	139,829	-
			01		罰金罰鍰及怠金	143,829	-	139,829	-
				01	罰金罰鍰	34,000	-	30,000	-
				02	怠金	109,829	-	109,829	-
		151			臺北市政府工務局水利工程處	20,085	-	6,000	-
			01		罰金罰鍰及怠金	20,085	-	6,000	-
				01	罰金罰鍰	20,085	-	6,000	-
		153			臺北市政府工務局公園路燈工程管理處	304,713	-	-	-
			01		罰金罰鍰及怠金	304,713	-	-	-
				01	罰金罰鍰	304,713	-	-	-
		154			臺北市政府工務局衛生下水道工程處	247,800	-	7,000	-
			01		罰金罰鍰及怠金	7,000	-	7,000	-
				01	罰金罰鍰	7,000	-	7,000	-
			03		賠償收入	240,800	-	-	-
				01	一般賠償收入	240,800	-	-	-
		155			臺北市政府工務局大地工程處	59,040	-	-	-

總決算

源別轉入數決算表

109年度

單位：新臺幣元

本年度實現數		本年度調整數		本年度未結清數		說明
應收數	保留數	應收數	保留數	應收數	保留數	
185,000	-	-	-	-	-	
185,000	-	-	-	-	-	
185,000	-	-	-	-	-	
600,000	-	-	-	-	-	
600,000	-	-	-	-	-	
600,000	-	-	-	-	-	
525,000	-	-	-	-	-	
525,000	-	-	-	-	-	
525,000	-	-	-	-	-	
-	-	-	-	17,458	-	
-	-	-	-	17,458	-	
-	-	-	-	7,458	-	
-	-	-	-	10,000	-	
-	-	-	-	180,000	-	
-	-	-	-	180,000	-	
-	-	-	-	180,000	-	
-	-	-	-	25,000	-	
-	-	-	-	25,000	-	
-	-	-	-	25,000	-	
11,384	-	-	-	30,000	-	
11,384	-	-	-	30,000	-	
11,384	-	-	-	30,000	-	
-	-	-	-	4,000	-	
-	-	-	-	4,000	-	
-	-	-	-	4,000	-	
-	-	-	-	-	-	
4,485	-	-	-	9,600	-	
4,485	-	-	-	9,600	-	
4,485	-	-	-	9,600	-	
30,988	-	-	-	273,725	-	
30,988	-	-	-	273,725	-	
30,988	-	-	-	273,725	-	
67,200	-	-	-	173,600	-	
-	-	-	-	-	-	
-	-	-	-	-	-	
67,200	-	-	-	173,600	-	
67,200	-	-	-	173,600	-	
-	-	-	-	59,040	-	

經常門　　中華民國

年度別	款	項	目	節	科目名稱	以前年度轉入數 應收數	以前年度轉入數 保留數	本年度減免(註銷)數 應收數	本年度減免(註銷)數 保留數
			03		賠償收入	59,040	-	-	-
				01	一般賠償收入	59,040	-	-	-
		173			臺北市公共運輸處	2,693,490	-	9,000	-
			01		罰金罰鍰及怠金	2,693,490	-	9,000	-
				01	罰金罰鍰	2,693,490	-	9,000	-
		174			臺北市交通事件裁決所	16,873,952	-	-	-
			01		罰金罰鍰及怠金	16,873,952	-	-	-
				01	罰金罰鍰	16,873,952	-	-	-
		190			臺北市政府社會局	127,381	-	100,000	-
			01		罰金罰鍰及怠金	127,381	-	100,000	-
				01	罰金罰鍰	127,381	-	100,000	-
		210			臺北市政府勞動局	6,018,992	-	1,496,814	-
			01		罰金罰鍰及怠金	6,018,992	-	1,496,814	-
				01	罰金罰鍰	6,018,992	-	1,496,814	-
		230			臺北市政府警察局	3,483,279	-	1,589,243	-
			01		罰金罰鍰及怠金	3,483,279	-	1,589,243	-
				01	罰金罰鍰	3,483,279	-	1,589,243	-
		270			臺北市政府衛生局	2,361,059	-	11,000	-
			01		罰金罰鍰及怠金	2,211,580	-	11,000	-
				01	罰金罰鍰	2,211,580	-	11,000	-
			03		賠償收入	149,479	-	-	-
				01	一般賠償收入	149,479	-	-	-
		301			臺北市政府環境保護局環保稽查大隊	1,302,185	-	310,571	-
			01		罰金罰鍰及怠金	1,302,185	-	310,571	-
				01	罰金罰鍰	1,302,185	-	310,571	-
		320			臺北市政府都市發展局	491,200	-	55,000	-
			01		罰金罰鍰及怠金	491,200	-	55,000	-
				01	罰金罰鍰	491,200	-	55,000	-
		322			臺北市建築管理工程處	1,464,911	-	120,000	-
			01		罰金罰鍰及怠金	1,464,911	-	120,000	-
				01	罰金罰鍰	1,459,911	-	120,000	-
				02	怠金	5,000	-	-	-
		340			臺北市政府文化局	992,568	-	-	-
			03		賠償收入	992,568	-	-	-
				01	一般賠償收入	992,568	-	-	-
		360			臺北市政府消防局	122,547	-	19,093	-
			01		罰金罰鍰及怠金	122,547	-	19,093	-
				01	罰金罰鍰	122,547	-	19,093	-

總決算

源別轉入數決算表

109年度

單位：新臺幣元

本年度實現數		本年度調整數		本年度未結清數		說明
應收數	保留數	應收數	保留數	應收數	保留數	
-	-	-	-	59,040	-	
-	-	-	-	59,040	-	
102,060	-	-	-	2,582,430	-	
102,060	-	-	-	2,582,430	-	
102,060	-	-	-	2,582,430	-	
16,873,952	-	-	-	-	-	
16,873,952	-	-	-	-	-	
16,873,952	-	-	-	-	-	
-	-	-	-	27,381	-	
-	-	-	-	27,381	-	
-	-	-	-	27,381	-	
216,174	-	-	-	4,306,004	-	
216,174	-	-	-	4,306,004	-	
216,174	-	-	-	4,306,004	-	
451,996	-	-	-	1,442,040	-	
451,996	-	-	-	1,442,040	-	
451,996	-	-	-	1,442,040	-	
82,404	-	-	-	2,267,655	-	
82,404	-	-	-	2,118,176	-	
82,404	-	-	-	2,118,176	-	
-	-	-	-	149,479	-	
-	-	-	-	149,479	-	
383,040	-	-	-	608,574	-	
383,040	-	-	-	608,574	-	
383,040	-	-	-	608,574	-	
60,000	-	-	-	376,200	-	
60,000	-	-	-	376,200	-	
60,000	-	-	-	376,200	-	
4,221	-	-	-	1,340,690	-	
4,221	-	-	-	1,340,690	-	
4,221	-	-	-	1,335,690	-	
-	-	-	-	5,000	-	
-	-	-	-	992,568	-	
-	-	-	-	992,568	-	
-	-	-	-	992,568	-	
3,454	-	-	-	100,000	-	
3,454	-	-	-	100,000	-	
3,454	-	-	-	100,000	-	

經常門　　中華民國

年度別	款	項	目	節	科目名稱	以前年度轉入數 應收數	以前年度轉入數 保留數	本年度減免(註銷)數 應收數	本年度減免(註銷)數 保留數
		380			臺北市政府觀光傳播局	2,174,969	-	305,243	-
			01		罰金罰鍰及怠金	2,174,969	-	305,243	-
				01	罰金罰鍰	2,174,969	-	305,243	-
		390			臺北市政府地政局	71,000	-	-	-
			01		罰金罰鍰及怠金	71,000	-	-	-
				01	罰金罰鍰	71,000	-	-	-
		392			臺北市松山地政事務所	71,400	-	-	-
			01		罰金罰鍰及怠金	71,400	-	-	-
				01	罰金罰鍰	71,400	-	-	-
		395			臺北市古亭地政事務所	255,360	-	255,360	-
			01		罰金罰鍰及怠金	255,360	-	255,360	-
				01	罰金罰鍰	255,360	-	255,360	-
		396			臺北市建成地政事務所	143,480	-	-	-
			01		罰金罰鍰及怠金	143,480	-	-	-
				01	罰金罰鍰	143,480	-	-	-
	04				規費收入	7,300	-	-	-
		190			臺北市政府社會局	7,300	-	-	-
			02		使用規費收入	7,300	-	-	-
				13	場地設施使用費	7,300	-	-	-
	06				財產收入	21,294,592	-	2,458,365	-
		039			臺北市南港區公所	825,516	-	825,516	-
			01		財產孳息	825,516	-	825,516	-
				04	地租	530,025	-	530,025	-
				05	土地以外不動產租金	295,491	-	295,491	-
		090			臺北市政府財政局	1,832,737	-	-	-
			01		財產孳息	1,832,737	-	-	-
				04	地租	1,832,737	-	-	-
		151			臺北市政府工務局水利工程處	185,390	-	-	-
			01		財產孳息	185,390	-	-	-
				04	地租	185,390	-	-	-
		152			臺北市政府工務局新建工程處	150,906	-	-	-
			01		財產孳息	150,906	-	-	-
				04	地租	150,906	-	-	-
		154			臺北市政府工務局衛生下水道工程處	1,968,692	-	-	-
			01		財產孳息	1,968,692	-	-	-
				04	地租	1,968,692	-	-	-
		300			臺北市政府環境保護局	15,835,067	-	1,632,849	-
			01		財產孳息	15,835,067	-	1,632,849	-

總決算

源別轉入數決算表

109年度

單位：新臺幣元

本年度實現數		本年度調整數		本年度未結清數		說明
應收數	保留數	應收數	保留數	應收數	保留數	
19,985	-	-	-	1,849,741	-	
19,985	-	-	-	1,849,741	-	
19,985	-	-	-	1,849,741	-	
-	-	-	-	71,000	-	
-	-	-	-	71,000	-	
-	-	-	-	71,000	-	
-	-	-	-	71,400	-	
-	-	-	-	71,400	-	
-	-	-	-	71,400	-	
-	-	-	-	-	-	
-	-	-	-	-	-	
-	-	-	-	-	-	
240	-	-	-	143,240	-	
240	-	-	-	143,240	-	
240	-	-	-	143,240	-	
-	-	-	-	7,300	-	
-	-	-	-	7,300	-	
-	-	-	-	7,300	-	
-	-	-	-	7,300	-	
2,226,299	-	-	-	16,609,928	-	
-	-	-	-	-	-	
-	-	-	-	-	-	
-	-	-	-	-	-	
-	-	-	-	-	-	
497,620	-	-	-	1,335,117	-	
497,620	-	-	-	1,335,117	-	
497,620	-	-	-	1,335,117	-	
80,390	-	-	-	105,000	-	
80,390	-	-	-	105,000	-	
80,390	-	-	-	105,000	-	
86,232	-	-	-	64,674	-	
86,232	-	-	-	64,674	-	
86,232	-	-	-	64,674	-	
536,916	-	-	-	1,431,776	-	
536,916	-	-	-	1,431,776	-	
536,916	-	-	-	1,431,776	-	
1,025,141	-	-	-	13,177,077	-	
1,025,141	-	-	-	13,177,077	-	

經常門　　中華民國

年度別	款	項	目	節	科目名稱	以前年度轉入數 應收數	以前年度轉入數 保留數	本年度減免(註銷)數 應收數	本年度減免(註銷)數 保留數
				04	地租	15,763,998	-	1,561,780	-
				05	土地以外不動產租金	71,069	-	71,069	-
		340			臺北市政府文化局	496,284	-	-	-
			01		財產孳息	496,284	-	-	-
				04	地租	496,284	-	-	-
	11				其他收入	418,164	-	-	-
		005			臺北市政府人事處	245,691	-	-	-
			02		雜項收入	245,691	-	-	-
				01	收回以前年度歲出	245,691	-	-	-
		190			臺北市政府社會局	158,750	-	-	-
			02		雜項收入	158,750	-	-	-
				01	收回以前年度歲出	158,750	-	-	-
		322			臺北市建築管理工程處	13,723	-	-	-
			02		雜項收入	13,723	-	-	-
				10	其他雜項收入	13,723	-	-	-
106					106年度小計	66,654,526	6,370,319	22,039,217	-
	03				罰款及賠償收入	47,906,247	-	14,607,652	-
		060			臺北市政府民政局	24,000	-	-	-
			01		罰金罰鍰及怠金	24,000	-	-	-
				01	罰金罰鍰	24,000	-	-	-
		062			臺北市殯葬管理處	1,210,820	-	355,474	-
			01		罰金罰鍰及怠金	1,210,820	-	355,474	-
				01	罰金罰鍰	1,210,820	-	355,474	-
		090			臺北市政府財政局	53,087	-	19,970	-
			01		罰金罰鍰及怠金	53,087	-	19,970	-
				01	罰金罰鍰	53,087	-	19,970	-
		130			臺北市政府產業發展局	114,749	-	-	-
			01		罰金罰鍰及怠金	114,749	-	-	-
				01	罰金罰鍰	114,749	-	-	-
		131			臺北市動物保護處	206,202	-	144,329	-
			01		罰金罰鍰及怠金	206,202	-	144,329	-
				01	罰金罰鍰	206,202	-	144,329	-
		133			臺北市商業處	110,591	-	19,452	-
			01		罰金罰鍰及怠金	110,591	-	19,452	-
				01	罰金罰鍰	110,591	-	19,452	-
		151			臺北市政府工務局水利工程處	27,661	-	6,057	-
			01		罰金罰鍰及怠金	27,661	-	6,057	-
				01	罰金罰鍰	27,661	-	6,057	-

總決算

源別轉入數決算表

109年度

單位：新臺幣元

本年度實現數		本年度調整數		本年度未結清數		說明
應收數	保留數	應收數	保留數	應收數	保留數	
1,025,141	-	-	-	13,177,077	-	
-	-	-	-	-	-	
-	-	-	-	496,284	-	
-	-	-	-	496,284	-	
-	-	-	-	496,284	-	
54,738	-	-	-	363,426	-	
17,225	-	-	-	228,466	-	
17,225	-	-	-	228,466	-	
17,225	-	-	-	228,466	-	
34,500	-	-	-	124,250	-	
34,500	-	-	-	124,250	-	
34,500	-	-	-	124,250	-	
3,013	-	-	-	10,710	-	
3,013	-	-	-	10,710	-	
3,013	-	-	-	10,710	-	
7,866,422	6,370,319	-	-	36,748,887	-	
5,678,308	-	-	-	27,620,287	-	
-	-	-	-	24,000	-	
-	-	-	-	24,000	-	
-	-	-	-	24,000	-	
60,736	-	-	-	794,610	-	
60,736	-	-	-	794,610	-	
60,736	-	-	-	794,610	-	
23,117	-	-	-	10,000	-	
23,117	-	-	-	10,000	-	
23,117	-	-	-	10,000	-	
14,749	-	-	-	100,000	-	
14,749	-	-	-	100,000	-	
14,749	-	-	-	100,000	-	
1,648	-	-	-	60,225	-	
1,648	-	-	-	60,225	-	
1,648	-	-	-	60,225	-	
31,505	-	-	-	59,634	-	
31,505	-	-	-	59,634	-	
31,505	-	-	-	59,634	-	
9,104	-	-	-	12,500	-	
9,104	-	-	-	12,500	-	
9,104	-	-	-	12,500	-	

經常門　　中華民國

年度別	款	項	目	節	科目名稱	以前年度轉入數 應收數	以前年度轉入數 保留數	本年度減免(註銷)數 應收數	本年度減免(註銷)數 保留數
		152			臺北市政府工務局新建工程處	8,368,715	-	5,803,219	-
			03		賠償收入	8,368,715	-	5,803,219	-
				01	一般賠償收入	8,368,715	-	5,803,219	-
		153			臺北市政府工務局公園路燈工程管理處	310,756	-	-	-
			01		罰金罰鍰及怠金	310,756	-	-	-
				01	罰金罰鍰	310,756	-	-	-
		154			臺北市政府工務局衛生下水道工程處	235,000	-	-	-
			03		賠償收入	235,000	-	-	-
				01	一般賠償收入	235,000	-	-	-
		155			臺北市政府工務局大地工程處	59,040	-	-	-
			03		賠償收入	59,040	-	-	-
				01	一般賠償收入	59,040	-	-	-
		171			臺北市停車管理工程處	1,800	-	-	-
			01		罰金罰鍰及怠金	1,800	-	-	-
				01	罰金罰鍰	1,800	-	-	-
		173			臺北市公共運輸處	2,210,849	-	-	-
			01		罰金罰鍰及怠金	2,210,849	-	-	-
				01	罰金罰鍰	2,210,849	-	-	-
		190			臺北市政府社會局	134,042	-	2,816	-
			01		罰金罰鍰及怠金	134,042	-	2,816	-
				01	罰金罰鍰	134,042	-	2,816	-
		210			臺北市政府勞動局	13,704,951	-	3,121,176	-
			01		罰金罰鍰及怠金	13,704,951	-	3,121,176	-
				01	罰金罰鍰	13,704,951	-	3,121,176	-
		230			臺北市政府警察局	4,616,092	-	2,247,821	-
			01		罰金罰鍰及怠金	4,616,092	-	2,247,821	-
				01	罰金罰鍰	4,616,092	-	2,247,821	-
		270			臺北市政府衛生局	3,132,608	-	-	-
			01		罰金罰鍰及怠金	2,797,126	-	-	-
				01	罰金罰鍰	2,797,126	-	-	-
			03		賠償收入	335,482	-	-	-
				01	一般賠償收入	335,482	-	-	-
		301			臺北市政府環境保護局環保稽查大隊	1,644,000	-	616,451	-
			01		罰金罰鍰及怠金	1,644,000	-	616,451	-
				01	罰金罰鍰	1,644,000	-	616,451	-
		320			臺北市政府都市發展局	1,079,925	-	178,036	-
			01		罰金罰鍰及怠金	1,079,925	-	178,036	-
				01	罰金罰鍰	1,079,925	-	178,036	-

總決算

源別轉入數決算表

109年度

單位：新臺幣元

本年度實現數		本年度調整數		本年度未結清數		說明
應收數	保留數	應收數	保留數	應收數	保留數	
2,565,496	-	-	-	-	-	
2,565,496	-	-	-	-	-	
2,565,496	-	-	-	-	-	
27,227	-	-	-	283,529	-	
27,227	-	-	-	283,529	-	
27,227	-	-	-	283,529	-	
45,000	-	-	-	190,000	-	
45,000	-	-	-	190,000	-	
45,000	-	-	-	190,000	-	
-	-	-	-	59,040	-	
-	-	-	-	59,040	-	
-	-	-	-	59,040	-	
1,800	-	-	-	-	-	
1,800	-	-	-	-	-	
1,800	-	-	-	-	-	
413,384	-	-	-	1,797,465	-	
413,384	-	-	-	1,797,465	-	
413,384	-	-	-	1,797,465	-	
12,512	-	-	-	118,714	-	
12,512	-	-	-	118,714	-	
12,512	-	-	-	118,714	-	
674,343	-	-	-	9,909,432	-	
674,343	-	-	-	9,909,432	-	
674,343	-	-	-	9,909,432	-	
432,476	-	-	-	1,935,795	-	
432,476	-	-	-	1,935,795	-	
432,476	-	-	-	1,935,795	-	
116,279	-	-	-	3,016,329	-	
116,279	-	-	-	2,680,847	-	
116,279	-	-	-	2,680,847	-	
-	-	-	-	335,482	-	
-	-	-	-	335,482	-	
517,544	-	-	-	510,005	-	
517,544	-	-	-	510,005	-	
517,544	-	-	-	510,005	-	
43,760	-	-	-	858,129	-	
43,760	-	-	-	858,129	-	
43,760	-	-	-	858,129	-	

經常門　　中華民國

年度別	款	項	目	節	名稱	以前年度轉入數 應收數	以前年度轉入數 保留數	本年度減免(註銷)數 應收數	本年度減免(註銷)數 保留數
		322			臺北市建築管理工程處	4,515,331	-	1,800,728	-
			01		罰金罰鍰及怠金	4,515,331	-	1,800,728	-
				01	罰金罰鍰	4,500,331	-	1,800,728	-
				02	怠金	15,000	-	-	-
		340			臺北市政府文化局	992,568	-	-	-
			03		賠償收入	992,568	-	-	-
				01	一般賠償收入	992,568	-	-	-
		360			臺北市政府消防局	151,512	-	40,000	-
			01		罰金罰鍰及怠金	151,512	-	40,000	-
				01	罰金罰鍰	151,512	-	40,000	-
		380			臺北市政府觀光傳播局	3,449,946	-	100,000	-
			01		罰金罰鍰及怠金	3,449,946	-	100,000	-
				01	罰金罰鍰	3,449,946	-	100,000	-
		390			臺北市政府地政局	580,418	-	57,019	-
			01		罰金罰鍰及怠金	580,418	-	57,019	-
				01	罰金罰鍰	580,418	-	57,019	-
		393			臺北市大安地政事務所	4,480	-	-	-
			01		罰金罰鍰及怠金	4,480	-	-	-
				01	罰金罰鍰	4,480	-	-	-
		396			臺北市建成地政事務所	95,104	-	95,104	-
			01		罰金罰鍰及怠金	95,104	-	95,104	-
				01	罰金罰鍰	95,104	-	95,104	-
		450			臺北市政府法務局	872,000	-	-	-
			01		罰金罰鍰及怠金	872,000	-	-	-
				01	罰金罰鍰	872,000	-	-	-
	04				規費收入	36,100	-	-	-
		190			臺北市政府社會局	36,100	-	-	-
			02		使用規費收入	36,100	-	-	-
				13	場地設施使用費	36,100	-	-	-
	06				財產收入	15,728,507	-	7,411,495	-
		090			臺北市政府財政局	1,402,210	-	-	-
			01		財產孳息	1,402,210	-	-	-
				04	地租	1,402,210	-	-	-
		151			臺北市政府工務局水利工程處	225,000	-	-	-
			01		財產孳息	225,000	-	-	-
				04	地租	225,000	-	-	-
		230			臺北市政府警察局	1,215,000	-	-	-
			01		財產孳息	1,215,000	-	-	-

總決算

源別轉入數決算表

109年度

單位：新臺幣元

本年度實現數		本年度調整數		本年度未結清數		說明
應收數	保留數	應收數	保留數	應收數	保留數	
196,266	-	-	-	2,518,337	-	
196,266	-	-	-	2,518,337	-	
196,266	-	-	-	2,503,337	-	
-	-	-	-	15,000	-	
-	-	-	-	992,568	-	
-	-	-	-	992,568	-	
-	-	-	-	992,568	-	
-	-	-	-	111,512	-	
-	-	-	-	111,512	-	
-	-	-	-	111,512	-	
420,045	-	-	-	2,929,901	-	
420,045	-	-	-	2,929,901	-	
420,045	-	-	-	2,929,901	-	
48,837	-	-	-	474,562	-	
48,837	-	-	-	474,562	-	
48,837	-	-	-	474,562	-	
4,480	-	-	-	-	-	
4,480	-	-	-	-	-	
4,480	-	-	-	-	-	
-	-	-	-	-	-	
-	-	-	-	-	-	
-	-	-	-	-	-	
18,000	-	-	-	854,000	-	
18,000	-	-	-	854,000	-	
18,000	-	-	-	854,000	-	
-	-	-	-	36,100	-	
-	-	-	-	36,100	-	
-	-	-	-	36,100	-	
-	-	-	-	36,100	-	
1,774,900	-	-	-	6,542,112	-	
605,350	-	-	-	796,860	-	
605,350	-	-	-	796,860	-	
605,350	-	-	-	796,860	-	
108,000	-	-	-	117,000	-	
108,000	-	-	-	117,000	-	
108,000	-	-	-	117,000	-	
324,000	-	-	-	891,000	-	
324,000	-	-	-	891,000	-	

經常門　　中華民國

年度別	款	項	目	節	科目名稱	以前年度轉入數 應收數	以前年度轉入數 保留數	本年度減免(註銷)數 應收數	本年度減免(註銷)數 保留數
				04	地租	1,215,000	-	-	-
		300			臺北市政府環境保護局	4,265,789	-	309,156	-
			01		財產孳息	4,265,789	-	309,156	-
				01	利息收入	236,467	-	21,780	-
				04	地租	3,979,716	-	237,770	-
				05	土地以外不動產租金	49,606	-	49,606	-
		340			臺北市政府文化局	2,030,151	-	1,533,867	-
			01		財產孳息	2,030,151	-	1,533,867	-
				04	地租	496,284	-	-	-
				05	土地以外不動產租金	1,533,867	-	1,533,867	-
		360			臺北市政府消防局	1,021,885	-	-	-
			01		財產孳息	1,021,885	-	-	-
				04	地租	694,735	-	-	-
				05	土地以外不動產租金	327,150	-	-	-
		380			臺北市政府觀光傳播局	5,568,472	-	5,568,472	-
			01		財產孳息	5,568,472	-	5,568,472	-
				04	地租	5,568,472	-	5,568,472	-
	08				補助收入	1,425,000	-	5,000	-
		320			臺北市政府都市發展局	1,425,000	-	5,000	-
			01		上級政府補助收入	1,425,000	-	5,000	-
				02	計畫型補助收入	1,425,000	-	5,000	-
	11				其他收入	1,558,672	6,370,319	15,070	-
		005			臺北市政府人事處	143,189	-	-	-
			02		雜項收入	143,189	-	-	-
				01	收回以前年度歲出	143,189	-	-	-
		111			臺北市政府教育局	-	6,370,319	-	-
			02		雜項收入	-	6,370,319	-	-
				01	收回以前年度歲出	-	6,370,319	-	-
		170			臺北市政府交通局	1,234,000	-	-	-
			02		雜項收入	1,234,000	-	-	-
				10	其他雜項收入	1,234,000	-	-	-
		190			臺北市政府社會局	40,161	-	-	-
			02		雜項收入	40,161	-	-	-
				01	收回以前年度歲出	40,161	-	-	-
		270			臺北市政府衛生局	40,049	-	-	-
			02		雜項收入	40,049	-	-	-
				01	收回以前年度歲出	40,049	-	-	-
		300			臺北市政府環境保護局	86,203	-	-	-

總決算

源別轉入數決算表

109年度

單位：新臺幣元

本年度實現數		本年度調整數		本年度未結清數		說明
應收數	保留數	應收數	保留數	應收數	保留數	
324,000	-	-	-	891,000	-	
200,948	-	-	-	3,755,685	-	
200,948	-	-	-	3,755,685	-	
200,948	-	-	-	13,739	-	
-	-	-	-	3,741,946	-	
-	-	-	-	-	-	
-	-	-	-	496,284	-	
-	-	-	-	496,284	-	
-	-	-	-	496,284	-	
-	-	-	-	-	-	
536,602	-	-	-	485,283	-	
536,602	-	-	-	485,283	-	
345,528	-	-	-	349,207	-	
191,074	-	-	-	136,076	-	
-	-	-	-	-	-	
-	-	-	-	-	-	
-	-	-	-	-	-	
-	-	-	-	1,420,000	-	
-	-	-	-	1,420,000	-	
-	-	-	-	1,420,000	-	
-	-	-	-	1,420,000	-	
413,214	6,370,319	-	-	1,130,388	-	
8,011	-	-	-	135,178	-	
8,011	-	-	-	135,178	-	
8,011	-	-	-	135,178	-	
-	6,370,319	-	-	-	-	
-	6,370,319	-	-	-	-	
-	6,370,319	-	-	-	-	
319,000	-	-	-	915,000	-	
319,000	-	-	-	915,000	-	
319,000	-	-	-	915,000	-	
-	-	-	-	40,161	-	
-	-	-	-	40,161	-	
-	-	-	-	40,161	-	
-	-	-	-	40,049	-	
-	-	-	-	40,049	-	
-	-	-	-	40,049	-	
86,203	-	-	-	-	-	

經常門　　中華民國

年度別	款	項	目	節	科目名稱	以前年度轉入數 應收數	以前年度轉入數 保留數	本年度減免(註銷)數 應收數	本年度減免(註銷)數 保留數
			02		雜項收入	86,203	-	-	-
				01	收回以前年度歲出	86,203	-	-	-
		322			臺北市建築管理工程處	15,070	-	15,070	-
			02		雜項收入	15,070	-	15,070	-
				10	其他雜項收入	15,070	-	15,070	-
107					107年度小計	356,738,441	3,134,468	67,911,938	285,259
	01				稅課收入	22,917,694	-	-	-
		090			臺北市政府財政局	22,917,694	-	-	-
			09		統籌分配稅	22,917,694	-	-	-
				02	特別統籌	22,917,694	-	-	-
	03				罰款及賠償收入	276,323,873	-	62,075,050	-
		060			臺北市政府民政局	11,499	-	11,499	-
			01		罰金罰鍰及怠金	11,499	-	11,499	-
				01	罰金罰鍰	11,499	-	11,499	-
		062			臺北市殯葬管理處	180,000	-	-	-
			01		罰金罰鍰及怠金	180,000	-	-	-
				01	罰金罰鍰	180,000	-	-	-
		090			臺北市政府財政局	622,200	-	30,000	-
			01		罰金罰鍰及怠金	622,200	-	30,000	-
				01	罰金罰鍰	622,200	-	30,000	-
		130			臺北市政府產業發展局	246,951	-	-	-
			01		罰金罰鍰及怠金	246,951	-	-	-
				01	罰金罰鍰	246,951	-	-	-
		131			臺北市動物保護處	1,014,518	-	414,414	-
			01		罰金罰鍰及怠金	1,014,518	-	414,414	-
				01	罰金罰鍰	1,014,518	-	414,414	-
		133			臺北市商業處	430,117	-	76,601	-
			01		罰金罰鍰及怠金	430,117	-	76,601	-
				01	罰金罰鍰	430,117	-	76,601	-
		151			臺北市政府工務局水利工程處	92,723	-	63,094	-
			01		罰金罰鍰及怠金	92,723	-	63,094	-
				01	罰金罰鍰	92,723	-	63,094	-
		152			臺北市政府工務局新建工程處	296,929	-	-	-
			01		罰金罰鍰及怠金	296,929	-	-	-
				02	怠金	296,929	-	-	-
		153			臺北市政府工務局公園路燈工程管理處	298,811	-	-	-
			01		罰金罰鍰及怠金	298,811	-	-	-
				01	罰金罰鍰	298,811	-	-	-

總決算

源別轉入數決算表

109年度

單位：新臺幣元

本年度實現數		本年度調整數		本年度未結清數		說明
應收數	保留數	應收數	保留數	應收數	保留數	
86,203	-	-	-	-	-	
86,203	-	-	-	-	-	
-	-	-	-	-	-	
-	-	-	-	-	-	
-	-	-	-	-	-	
149,961,379	1,830,000	-	-	138,865,124	1,019,209	
13,040,000	-	-	-	9,877,694	-	
13,040,000	-	-	-	9,877,694	-	
13,040,000	-	-	-	9,877,694	-	
13,040,000	-	-	-	9,877,694	-	
111,458,832	-	-	-	102,789,991	-	
-	-	-	-	-	-	
-	-	-	-	-	-	
-	-	-	-	-	-	
4,153	-	-	-	175,847	-	
4,153	-	-	-	175,847	-	
4,153	-	-	-	175,847	-	
395,528	-	-	-	196,672	-	
395,528	-	-	-	196,672	-	
395,528	-	-	-	196,672	-	
186,951	-	-	-	60,000	-	
186,951	-	-	-	60,000	-	
186,951	-	-	-	60,000	-	
363,972	-	-	-	236,132	-	
363,972	-	-	-	236,132	-	
363,972	-	-	-	236,132	-	
75,583	-	-	-	277,933	-	
75,583	-	-	-	277,933	-	
75,583	-	-	-	277,933	-	
17,152	-	-	-	12,477	-	
17,152	-	-	-	12,477	-	
17,152	-	-	-	12,477	-	
-	-	-	-	296,929	-	
-	-	-	-	296,929	-	
-	-	-	-	296,929	-	
42,022	-	-	-	256,789	-	
42,022	-	-	-	256,789	-	
42,022	-	-	-	256,789	-	

經常門　　中華民國

年度別	款	項	目	節	科目名稱	以前年度轉入數 應收數	以前年度轉入數 保留數	本年度減免(註銷)數 應收數	本年度減免(註銷)數 保留數
		154			臺北市政府工務局衛生下水道工程處	520,197	-	-	-
			01		罰金罰鍰及怠金	3,000	-	-	-
				01	罰金罰鍰	3,000	-	-	-
			03		賠償收入	517,197	-	-	-
				01	一般賠償收入	517,197	-	-	-
		171			臺北市停車管理工程處	18,605	-	1,805	-
			01		罰金罰鍰及怠金	18,605	-	1,805	-
				01	罰金罰鍰	18,605	-	1,805	-
		173			臺北市公共運輸處	1,461,517	-	-	-
			01		罰金罰鍰及怠金	1,461,517	-	-	-
				01	罰金罰鍰	1,461,517	-	-	-
		174			臺北市交通事件裁決所	122,010,721	-	28,020,203	-
			01		罰金罰鍰及怠金	122,010,721	-	28,020,203	-
				01	罰金罰鍰	122,010,721	-	28,020,203	-
		190			臺北市政府社會局	577,400	-	81,500	-
			01		罰金罰鍰及怠金	577,400	-	81,500	-
				01	罰金罰鍰	576,272	-	81,500	-
				02	怠金	1,128	-	-	-
		210			臺北市政府勞動局	31,887,426	-	14,824,279	-
			01		罰金罰鍰及怠金	31,887,426	-	14,824,279	-
				01	罰金罰鍰	31,887,426	-	14,824,279	-
		230			臺北市政府警察局	23,695,050	-	12,420,421	-
			01		罰金罰鍰及怠金	23,695,050	-	12,420,421	-
				01	罰金罰鍰	23,695,050	-	12,420,421	-
		270			臺北市政府衛生局	7,864,865	-	30,000	-
			01		罰金罰鍰及怠金	7,864,865	-	30,000	-
				01	罰金罰鍰	7,864,865	-	30,000	-
		301			臺北市政府環境保護局環保稽查大隊	5,861,298	-	1,603,792	-
			01		罰金罰鍰及怠金	5,861,298	-	1,603,792	-
				01	罰金罰鍰	5,861,298	-	1,603,792	-
		320			臺北市政府都市發展局	67,184,466	-	1,213,875	-
			01		罰金罰鍰及怠金	67,184,466	-	1,213,875	-
				01	罰金罰鍰	67,184,466	-	1,213,875	-
		322			臺北市建築管理工程處	4,169,572	-	1,259,426	-
			01		罰金罰鍰及怠金	4,169,572	-	1,259,426	-
				01	罰金罰鍰	4,104,572	-	1,259,426	-
				02	怠金	65,000	-	-	-
		340			臺北市政府文化局	2,599,227	-	1,076,659	-

總決算

源別轉入數決算表

109年度

單位：新臺幣元

本年度實現數		本年度調整數		本年度未結清數		說明
應收數	保留數	應收數	保留數	應收數	保留數	
-	-	-	-	520,197	-	
-	-	-	-	3,000	-	
-	-	-	-	3,000	-	
-	-	-	-	517,197	-	
-	-	-	-	517,197	-	
15,600	-	-	-	1,200	-	
15,600	-	-	-	1,200	-	
15,600	-	-	-	1,200	-	
417,015	-	-	-	1,044,502	-	
417,015	-	-	-	1,044,502	-	
417,015	-	-	-	1,044,502	-	
93,990,518	-	-	-	-	-	
93,990,518	-	-	-	-	-	
93,990,518	-	-	-	-	-	
22,393	-	-	-	473,507	-	
22,393	-	-	-	473,507	-	
22,393	-	-	-	472,379	-	
-	-	-	-	1,128	-	
4,384,256	-	-	-	12,678,891	-	
4,384,256	-	-	-	12,678,891	-	
4,384,256	-	-	-	12,678,891	-	
5,785,868	-	-	-	5,488,761	-	
5,785,868	-	-	-	5,488,761	-	
5,785,868	-	-	-	5,488,761	-	
692,961	-	-	-	7,141,904	-	
692,961	-	-	-	7,141,904	-	
692,961	-	-	-	7,141,904	-	
1,500,247	-	-	-	2,757,259	-	
1,500,247	-	-	-	2,757,259	-	
1,500,247	-	-	-	2,757,259	-	
1,423,306	-	-	-	64,547,285	-	
1,423,306	-	-	-	64,547,285	-	
1,423,306	-	-	-	64,547,285	-	
944,125	-	-	-	1,966,021	-	
944,125	-	-	-	1,966,021	-	
894,125	-	-	-	1,951,021	-	
50,000	-	-	-	15,000	-	
120,000	-	-	-	1,402,568	-	

經常門　　中華民國

年度別	款	項	目	節	科目名稱	以前年度轉入數 應收數	以前年度轉入數 保留數	本年度減免(註銷)數 應收數	本年度減免(註銷)數 保留數
			01		罰金罰鍰及怠金	530,000	-	-	-
				01	罰金罰鍰	530,000	-	-	-
			03		賠償收入	2,069,227	-	1,076,659	-
				01	一般賠償收入	2,069,227	-	1,076,659	-
		360			臺北市政府消防局	538,031	-	115,873	-
			01		罰金罰鍰及怠金	538,031	-	115,873	-
				01	罰金罰鍰	537,491	-	115,873	-
				02	怠金	540	-	-	-
		380			臺北市政府觀光傳播局	3,949,130	-	645,180	-
			01		罰金罰鍰及怠金	3,949,130	-	645,180	-
				01	罰金罰鍰	2,741,124	-	645,180	-
				02	怠金	1,208,006	-	-	-
		390			臺北市政府地政局	634,651	-	59,724	-
			01		罰金罰鍰及怠金	634,651	-	59,724	-
				01	罰金罰鍰	634,651	-	59,724	-
		392			臺北市松山地政事務所	47,455	-	18,341	-
			01		罰金罰鍰及怠金	47,455	-	18,341	-
				01	罰金罰鍰	47,455	-	18,341	-
		396			臺北市建成地政事務所	97,254	-	95,104	-
			01		罰金罰鍰及怠金	97,254	-	95,104	-
				01	罰金罰鍰	97,254	-	95,104	-
		397			臺北市士林地政事務所	13,260	-	13,260	-
			01		罰金罰鍰及怠金	13,260	-	13,260	-
				01	罰金罰鍰	13,260	-	13,260	-
	04				規費收入	2,848,342	-	664,185	-
		152			臺北市政府工務局新建工程處	1,979,524	-	-	-
			02		使用規費收入	1,979,524	-	-	-
				15	道路使用費	1,979,524	-	-	-
		154			臺北市政府工務局衛生下水道工程處	745,244	-	664,185	-
			02		使用規費收入	745,244	-	664,185	-
				14	服務費	745,244	-	664,185	-
		190			臺北市政府社會局	118,200	-	-	-
			02		使用規費收入	118,200	-	-	-
				13	場地設施使用費	118,200	-	-	-
		360			臺北市政府消防局	5,374	-	-	-
			02		使用規費收入	5,374	-	-	-
				13	場地設施使用費	5,374	-	-	-
	06				財產收入	15,533,959	-	4,678,864	-

總決算

源別轉入數決算表

109年度

單位：新臺幣元

本年度實現數		本年度調整數		本年度未結清數		說明
應收數	保留數	應收數	保留數	應收數	保留數	
120,000	-	-	-	410,000	-	
120,000	-	-	-	410,000	-	
-	-	-	-	992,568	-	
-	-	-	-	992,568	-	
63,975	-	-	-	358,183	-	
63,975	-	-	-	358,183	-	
63,705	-	-	-	357,913	-	
270	-	-	-	270	-	
752,839	-	-	-	2,551,111	-	
752,839	-	-	-	2,551,111	-	
560,914	-	-	-	1,535,030	-	
191,925	-	-	-	1,016,081	-	
229,104	-	-	-	345,823	-	
229,104	-	-	-	345,823	-	
229,104	-	-	-	345,823	-	
29,114	-	-	-	-	-	
29,114	-	-	-	-	-	
29,114	-	-	-	-	-	
2,150	-	-	-	-	-	
2,150	-	-	-	-	-	
2,150	-	-	-	-	-	
-	-	-	-	-	-	
-	-	-	-	-	-	
-	-	-	-	-	-	
148,859	-	-	-	2,035,298	-	
-	-	-	-	1,979,524	-	
-	-	-	-	1,979,524	-	
-	-	-	-	1,979,524	-	
81,059	-	-	-	-	-	
81,059	-	-	-	-	-	
81,059	-	-	-	-	-	
66,000	-	-	-	52,200	-	
66,000	-	-	-	52,200	-	
66,000	-	-	-	52,200	-	
1,800	-	-	-	3,574	-	
1,800	-	-	-	3,574	-	
1,800	-	-	-	3,574	-	
2,180,787	-	-	-	8,674,308	-	

經常門　　中華民國

年度別	款	項	目	節	科目名稱	以前年度轉入數 應收數	以前年度轉入數 保留數	本年度減免(註銷)數 應收數	本年度減免(註銷)數 保留數
		090			臺北市政府財政局	8,518,963	-	518,500	-
			01		財產孳息	8,518,963	-	518,500	-
				02	租金收入	8,518,963	-	518,500	-
		091			臺北市稅捐稽徵處	331,008	-	-	-
			01		財產孳息	331,008	-	-	-
				01	利息收入	9,951	-	-	-
				02	租金收入	321,057	-	-	-
		132			臺北市市場處	994,676	-	-	-
			01		財產孳息	994,676	-	-	-
				02	租金收入	994,676	-	-	-
		151			臺北市政府工務局水利工程處	14,108	-	-	-
			01		財產孳息	14,108	-	-	-
				02	租金收入	14,108	-	-	-
		152			臺北市政府工務局新建工程處	8,686	-	-	-
			01		財產孳息	8,686	-	-	-
				01	利息收入	8,686	-	-	-
		153			臺北市政府工務局公園路燈工程管理處	3,499,999	-	3,499,999	-
			01		財產孳息	3,499,999	-	3,499,999	-
				02	租金收入	3,499,999	-	3,499,999	-
		154			臺北市政府工務局衛生下水道工程處	100,008	-	-	-
			01		財產孳息	100,008	-	-	-
				02	租金收入	100,008	-	-	-
		300			臺北市政府環境保護局	1,322,537	-	412,715	-
			01		財產孳息	1,322,537	-	412,715	-
				01	利息收入	26,650	-	4,504	-
				02	租金收入	1,108,396	-	220,720	-
				05	土地以外不動產租金	187,491	-	187,491	-
		340			臺北市政府文化局	743,934	-	247,650	-
			01		財產孳息	743,934	-	247,650	-
				02	租金收入	743,934	-	247,650	-
		360			臺北市政府消防局	40	-	-	-
			01		財產孳息	40	-	-	-
				01	利息收入	40	-	-	-
	08				補助及協助收入	38,007,075	1,830,000	347,545	-
		173			臺北市公共運輸處	-	1,830,000	-	-
			01		上級政府補助收入	-	1,830,000	-	-
				02	計畫型補助收入	-	1,830,000	-	-
		340			臺北市政府文化局	38,007,075	-	347,545	-

總決算

源別轉入數決算表

109年度

單位：新臺幣元

本年度實現數		本年度調整數		本年度未結清數		說明
應收數	保留數	應收數	保留數	應收數	保留數	
1,819,048	-	-	-	6,181,415	-	
1,819,048	-	-	-	6,181,415	-	
1,819,048	-	-	-	6,181,415	-	
124,128	-	-	-	206,880	-	
124,128	-	-	-	206,880	-	
5,928	-	-	-	4,023	-	
118,200	-	-	-	202,857	-	
178,541	-	-	-	816,135	-	
178,541	-	-	-	816,135	-	
178,541	-	-	-	816,135	-	
-	-	-	-	14,108	-	
-	-	-	-	14,108	-	
-	-	-	-	14,108	-	
-	-	-	-	8,686	-	
-	-	-	-	8,686	-	
-	-	-	-	8,686	-	
-	-	-	-	-	-	
-	-	-	-	-	-	
-	-	-	-	-	-	
33,336	-	-	-	66,672	-	
33,336	-	-	-	66,672	-	
33,336	-	-	-	66,672	-	
25,720	-	-	-	884,102	-	
25,720	-	-	-	884,102	-	
18,334	-	-	-	3,812	-	
7,386	-	-	-	880,290	-	
-	-	-	-	-	-	
-	-	-	-	496,284	-	
-	-	-	-	496,284	-	
-	-	-	-	496,284	-	
14	-	-	-	26	-	
14	-	-	-	26	-	
14	-	-	-	26	-	
22,659,530	1,830,000	-	-	15,000,000	-	
-	1,830,000	-	-	-	-	
-	1,830,000	-	-	-	-	
-	1,830,000	-	-	-	-	
22,659,530	-	-	-	15,000,000	-	

經常門　　中華民國

年度別	款	項	目	節	科目名稱	以前年度轉入數 應收數	以前年度轉入數 保留數	本年度減免(註銷)數 應收數	本年度減免(註銷)數 保留數
			01		上級政府補助收入	38,007,075	-	347,545	-
				02	計畫型補助收入	38,007,075	-	347,545	-
	11				其他收入	1,107,498	1,304,468	146,294	285,259
		005			臺北市政府人事處	298,426	-	-	-
			02		雜項收入	298,426	-	-	-
				01	收回以前年度歲出	298,426	-	-	-
		033			臺北市大安區公所	-	1,304,468	-	285,259
			02		雜項收入	-	1,304,468	-	285,259
				10	其他雜項收入	-	1,304,468	-	285,259
		190			臺北市政府社會局	178,051	-	76,480	-
			02		雜項收入	178,051	-	76,480	-
				01	收回以前年度歲出	99,001	-	-	-
				10	其他雜項收入	79,050	-	76,480	-
		230			臺北市政府警察局	95,098	-	-	-
			02		雜項收入	95,098	-	-	-
				01	收回以前年度歲出	95,098	-	-	-
		300			臺北市政府環境保護局	54,059	-	-	-
			02		雜項收入	54,059	-	-	-
				01	收回以前年度歲出	15,083	-	-	-
				10	其他雜項收入	38,976	-	-	-
		322			臺北市建築管理工程處	307,864	-	69,814	-
			02		雜項收入	307,864	-	69,814	-
				10	其他雜項收入	307,864	-	69,814	-
		340			臺北市政府文化局	174,000	-	-	-
			02		雜項收入	174,000	-	-	-
				01	收回以前年度歲出	174,000	-	-	-
108					108年度小計	5,244,904,292	114,555,939	126,671,096	5,297,866
	01				稅課收入	1,381,297,177	-	-	-
		090			臺北市政府財政局	1,381,297,177	-	-	-
			08		菸酒稅	17,563,098	-	-	-
				01	菸酒稅	17,563,098	-	-	-
			09		統籌分配稅	1,363,734,079	-	-	-
				01	普通統籌	1,363,734,079	-	-	-
	03				罰款及賠償收入	907,133,022	-	114,462,889	-
		033			臺北市大安區公所	1,500	-	1,200	-
			01		罰金罰鍰及怠金	1,500	-	1,200	-
				01	罰金罰鍰	1,500	-	1,200	-
		060			臺北市政府民政局	10,000	-	10,000	-

總決算

源別轉入數決算表

109年度

單位：新臺幣元

本年度實現數		本年度調整數		本年度未結清數		說明
應收數	保留數	應收數	保留數	應收數	保留數	
22,659,530	-	-	-	15,000,000	-	
22,659,530	-	-	-	15,000,000	-	
473,371	-	-	-	487,833	1,019,209	
24,059	-	-	-	274,367	-	
24,059	-	-	-	274,367	-	
24,059	-	-	-	274,367	-	
-	-	-	-	-	1,019,209	
-	-	-	-	-	1,019,209	
-	-	-	-	-	1,019,209	
8,296	-	-	-	93,275	-	
8,296	-	-	-	93,275	-	
5,726	-	-	-	93,275	-	
2,570	-	-	-	-	-	
25,944	-	-	-	69,154	-	
25,944	-	-	-	69,154	-	
25,944	-	-	-	69,154	-	
38,855	-	-	-	15,204	-	
38,855	-	-	-	15,204	-	
9,623	-	-	-	5,460	-	
29,232	-	-	-	9,744	-	
202,217	-	-	-	35,833	-	
202,217	-	-	-	35,833	-	
202,217	-	-	-	35,833	-	
174,000	-	-	-	-	-	
174,000	-	-	-	-	-	
174,000	-	-	-	-	-	
4,718,046,800	3,780,000	-	-	400,186,396	105,478,073	
1,381,297,177	-	-	-	-	-	
1,381,297,177	-	-	-	-	-	
17,563,098	-	-	-	-	-	
17,563,098	-	-	-	-	-	
1,363,734,079	-	-	-	-	-	
1,363,734,079	-	-	-	-	-	
456,723,392	-	-	-	335,946,741	-	
-	-	-	-	300	-	
-	-	-	-	300	-	
-	-	-	-	300	-	
-	-	-	-	-	-	

經常門　　中華民國

年度別	款	項	目	節	科目名稱	以前年度轉入數 應收數	以前年度轉入數 保留數	本年度減免(註銷)數 應收數	本年度減免(註銷)數 保留數
			01		罰金罰鍰及怠金	10,000	-	10,000	-
				02	怠金	10,000	-	10,000	-
		062			臺北市殯葬管理處	477,441	-	81,813	-
			01		罰金罰鍰及怠金	477,441	-	81,813	-
				01	罰金罰鍰	477,441	-	81,813	-
		090			臺北市政府財政局	2,631,119	-	602,146	-
			01		罰金罰鍰及怠金	2,424,501	-	602,146	-
				01	罰金罰鍰	2,424,501	-	602,146	-
			03		賠償收入	206,618	-	-	-
				01	一般賠償收入	206,618	-	-	-
		130			臺北市政府產業發展局	440,584	-	60,000	-
			01		罰金罰鍰及怠金	210,000	-	60,000	-
				01	罰金罰鍰	210,000	-	60,000	-
			03		賠償收入	230,584	-	-	-
				01	一般賠償收入	230,584	-	-	-
		131			臺北市動物保護處	3,765,554	-	218,000	-
			01		罰金罰鍰及怠金	3,765,554	-	218,000	-
				01	罰金罰鍰	3,765,554	-	218,000	-
		133			臺北市商業處	1,330,000	-	690,000	-
			01		罰金罰鍰及怠金	1,330,000	-	690,000	-
				01	罰金罰鍰	1,330,000	-	690,000	-
		150			臺北市政府工務局	767	-	-	-
			03		賠償收入	767	-	-	-
				01	一般賠償收入	767	-	-	-
		151			臺北市政府工務局水利工程處	907,500	-	131,924	-
			01		罰金罰鍰及怠金	897,500	-	131,924	-
				01	罰金罰鍰	897,500	-	131,924	-
			03		賠償收入	10,000	-	-	-
				01	一般賠償收入	10,000	-	-	-
		152			臺北市政府工務局新建工程處	278,537	-	-	-
			01		罰金罰鍰及怠金	278,537	-	-	-
				02	怠金	278,537	-	-	-
		153			臺北市政府工務局公園路燈工程管理處	1,051,019	-	-	-
			01		罰金罰鍰及怠金	1,051,019	-	-	-
				01	罰金罰鍰	1,051,019	-	-	-
		154			臺北市政府工務局衛生下水道工程處	4,512,264	-	-	-
			01		罰金罰鍰及怠金	39,000	-	-	-
				01	罰金罰鍰	39,000	-	-	-

總決算

源別轉入數決算表

109年度

單位：新臺幣元

本年度實現數		本年度調整數		本年度未結清數		說明
應收數	保留數	應收數	保留數	應收數	保留數	
-	-	-	-	-	-	
-	-	-	-	-	-	
393,628	-	-	-	2,000	-	
393,628	-	-	-	2,000	-	
393,628	-	-	-	2,000	-	
1,047,412	-	-	-	981,561	-	
1,047,412	-	-	-	774,943	-	
1,047,412	-	-	-	774,943	-	
-	-	-	-	206,618	-	
-	-	-	-	206,618	-	
318,187	-	-	-	62,397	-	
87,603	-	-	-	62,397	-	
87,603	-	-	-	62,397	-	
230,584	-	-	-	-	-	
230,584	-	-	-	-	-	
2,019,949	-	-	-	1,527,605	-	
2,019,949	-	-	-	1,527,605	-	
2,019,949	-	-	-	1,527,605	-	
483,052	-	-	-	156,948	-	
483,052	-	-	-	156,948	-	
483,052	-	-	-	156,948	-	
767	-	-	-	-	-	
767	-	-	-	-	-	
767	-	-	-	-	-	
698,779	-	-	-	76,797	-	
688,779	-	-	-	76,797	-	
688,779	-	-	-	76,797	-	
10,000	-	-	-	-	-	
10,000	-	-	-	-	-	
-	-	-	-	278,537	-	
-	-	-	-	278,537	-	
-	-	-	-	278,537	-	
713,731	-	-	-	337,288	-	
713,731	-	-	-	337,288	-	
713,731	-	-	-	337,288	-	
46,419	-	-	-	4,465,845	-	
33,000	-	-	-	6,000	-	
33,000	-	-	-	6,000	-	

經常門　　中華民國

年度別	款	項	目	節	科目名稱	以前年度轉入數 應收數	以前年度轉入數 保留數	本年度減免(註銷)數 應收數	本年度減免(註銷)數 保留數
			03		賠償收入	4,473,264	-	-	-
				01	一般賠償收入	4,473,264	-	-	-
		155			臺北市政府工務局大地工程處	1,344,933	-	500,000	-
			01		罰金罰鍰及怠金	1,344,933	-	500,000	-
				01	罰金罰鍰	1,344,933	-	500,000	-
		171			臺北市停車管理工程處	198,000	-	4,200	-
			01		罰金罰鍰及怠金	198,000	-	4,200	-
				01	罰金罰鍰	198,000	-	4,200	-
		173			臺北市公共運輸處	2,954,581	-	207,000	-
			01		罰金罰鍰及怠金	2,954,581	-	207,000	-
				01	罰金罰鍰	2,954,581	-	207,000	-
		174			臺北市交通事件裁決所	593,759,239	-	27,707,341	-
			01		罰金罰鍰及怠金	593,759,239	-	27,707,341	-
				01	罰金罰鍰	593,759,239	-	27,707,341	-
		190			臺北市政府社會局	2,476,256	-	243,226	-
			01		罰金罰鍰及怠金	2,476,256	-	243,226	-
				01	罰金罰鍰	2,476,256	-	243,226	-
		210			臺北市政府勞動局	70,547,609	-	25,679,209	-
			01		罰金罰鍰及怠金	70,547,609	-	25,679,209	-
				01	罰金罰鍰	70,547,609	-	25,679,209	-
		230			臺北市政府警察局	95,013,558	-	48,181,692	-
			01		罰金罰鍰及怠金	95,013,558	-	48,181,692	-
				01	罰金罰鍰	82,751,574	-	41,297,625	-
				02	怠金	12,261,984	-	6,884,067	-
		270			臺北市政府衛生局	60,046,431	-	32,000	-
			01		罰金罰鍰及怠金	60,046,431	-	32,000	-
				01	罰金罰鍰	60,046,431	-	32,000	-
		301			臺北市政府環境保護局環保稽查大隊	24,716,231	-	4,428,933	-
			01		罰金罰鍰及怠金	24,716,231	-	4,428,933	-
				01	罰金罰鍰	24,716,231	-	4,428,933	-
		320			臺北市政府都市發展局	11,399,168	-	2,232,052	-
			01		罰金罰鍰及怠金	11,399,168	-	2,232,052	-
				01	罰金罰鍰	11,399,168	-	2,232,052	-
		322			臺北市建築管理工程處	16,412,494	-	2,000,000	-
			01		罰金罰鍰及怠金	16,412,494	-	2,000,000	-
				01	罰金罰鍰	16,152,994	-	1,975,000	-
				02	怠金	259,500	-	25,000	-
		340			臺北市政府文化局	992,568	-	-	-

總決算

源別轉入數決算表

109年度

單位：新臺幣元

本年度實現數		本年度調整數		本年度未結清數		說明
應收數	保留數	應收數	保留數	應收數	保留數	
13,419	-	-	-	4,459,845	-	
13,419	-	-	-	4,459,845	-	
704,933	-	-	-	140,000	-	
704,933	-	-	-	140,000	-	
704,933	-	-	-	140,000	-	
160,259	-	-	-	33,541	-	
160,259	-	-	-	33,541	-	
160,259	-	-	-	33,541	-	
2,215,030	-	-	-	532,551	-	
2,215,030	-	-	-	532,551	-	
2,215,030	-	-	-	532,551	-	
360,150,271	-	-	-	205,901,627	-	
360,150,271	-	-	-	205,901,627	-	
360,150,271	-	-	-	205,901,627	-	
881,876	-	-	-	1,351,154	-	
881,876	-	-	-	1,351,154	-	
881,876	-	-	-	1,351,154	-	
24,882,707	-	-	-	19,985,693	-	
24,882,707	-	-	-	19,985,693	-	
24,882,707	-	-	-	19,985,693	-	
17,131,689	-	-	-	29,700,177	-	
17,131,689	-	-	-	29,700,177	-	
15,152,285	-	-	-	26,301,664	-	
1,979,404	-	-	-	3,398,513	-	
11,568,318	-	-	-	48,446,113	-	
11,568,318	-	-	-	48,446,113	-	
11,568,318	-	-	-	48,446,113	-	
14,199,459	-	-	-	6,087,839	-	
14,199,459	-	-	-	6,087,839	-	
14,199,459	-	-	-	6,087,839	-	
4,719,815	-	-	-	4,447,301	-	
4,719,815	-	-	-	4,447,301	-	
4,719,815	-	-	-	4,447,301	-	
9,241,297	-	-	-	5,171,197	-	
9,241,297	-	-	-	5,171,197	-	
9,056,797	-	-	-	5,121,197	-	
184,500	-	-	-	50,000	-	
-	-	-	-	992,568	-	

經常門　　中華民國

年度別	款	項	目	節	科目名稱	以前年度轉入數 應收數	以前年度轉入數 保留數	本年度減免(註銷)數 應收數	本年度減免(註銷)數 保留數
			03		賠償收入	992,568	-	-	-
				01	一般賠償收入	992,568	-	-	-
		360			臺北市政府消防局	809,936	-	242,425	-
			01		罰金罰鍰及怠金	809,936	-	242,425	-
				01	罰金罰鍰	809,126	-	242,155	-
				02	怠金	810	-	270	-
		380			臺北市政府觀光傳播局	7,343,836	-	900,000	-
			01		罰金罰鍰及怠金	7,343,836	-	900,000	-
				01	罰金罰鍰	6,043,836	-	700,000	-
				02	怠金	1,300,000	-	200,000	-
		390			臺北市政府地政局	1,904,000	-	130,000	-
			01		罰金罰鍰及怠金	1,904,000	-	130,000	-
				01	罰金罰鍰	1,904,000	-	130,000	-
		392			臺北市松山地政事務所	201,429	-	20,660	-
			01		罰金罰鍰及怠金	201,429	-	20,660	-
				01	罰金罰鍰	201,429	-	20,660	-
		393			臺北市大安地政事務所	124,276	-	-	-
			01		罰金罰鍰及怠金	124,276	-	-	-
				01	罰金罰鍰	124,276	-	-	-
		394			臺北市中山地政事務所	481,772	-	18,528	-
			01		罰金罰鍰及怠金	481,772	-	18,528	-
				01	罰金罰鍰	481,772	-	18,528	-
		395			臺北市古亭地政事務所	3,206	-	-	-
			01		罰金罰鍰及怠金	3,206	-	-	-
				01	罰金罰鍰	3,206	-	-	-
		396			臺北市建成地政事務所	997,214	-	140,540	-
			01		罰金罰鍰及怠金	997,214	-	140,540	-
				01	罰金罰鍰	997,214	-	140,540	-
	04				規費收入	160,214,087	-	1,800	-
		010			臺北市政府原住民族事務委員會	4,550	-	-	-
			02		使用規費收入	4,550	-	-	-
				13	場地設施使用費	4,550	-	-	-
		152			臺北市政府工務局新建工程處	1,856,913	-	-	-
			02		使用規費收入	1,856,913	-	-	-
				15	道路使用費	1,856,913	-	-	-
		154			臺北市政府工務局衛生下水道工程處	156,932,327	-	-	-
			02		使用規費收入	156,932,327	-	-	-
				14	服務費	156,932,327	-	-	-

總決算

源別轉入數決算表

109年度

單位：新臺幣元

本年度實現數		本年度調整數		本年度未結清數		說明
應收數	保留數	應收數	保留數	應收數	保留數	
-	-	-	-	992,568	-	
-	-	-	-	992,568	-	
453,075	-	-	-	114,436	-	
453,075	-	-	-	114,436	-	
452,535	-	-	-	114,436	-	
540	-	-	-	-	-	
1,845,845	-	-	-	4,597,991	-	
1,845,845	-	-	-	4,597,991	-	
1,627,830	-	-	-	3,716,006	-	
218,015	-	-	-	881,985	-	
1,454,136	-	-	-	319,864	-	
1,454,136	-	-	-	319,864	-	
1,454,136	-	-	-	319,864	-	
96,802	-	-	-	83,967	-	
96,802	-	-	-	83,967	-	
96,802	-	-	-	83,967	-	
124,276	-	-	-	-	-	
124,276	-	-	-	-	-	
124,276	-	-	-	-	-	
377,247	-	-	-	85,997	-	
377,247	-	-	-	85,997	-	
377,247	-	-	-	85,997	-	
3,206	-	-	-	-	-	
3,206	-	-	-	-	-	
3,206	-	-	-	-	-	
791,227	-	-	-	65,447	-	
791,227	-	-	-	65,447	-	
791,227	-	-	-	65,447	-	
158,278,402	-	-	-	1,933,885	-	
4,550	-	-	-	-	-	
4,550	-	-	-	-	-	
4,550	-	-	-	-	-	
-	-	-	-	1,856,913	-	
-	-	-	-	1,856,913	-	
-	-	-	-	1,856,913	-	
156,857,740	-	-	-	74,587	-	
156,857,740	-	-	-	74,587	-	
156,857,740	-	-	-	74,587	-	

經常門　　中華民國

年度別	款	項	目	節	科目名稱	以前年度轉入數 應收數	以前年度轉入數 保留數	本年度減免(註銷)數 應收數	本年度減免(註銷)數 保留數
		190			臺北市政府社會局	1,000	-	-	-
			01		行政規費收入	1,000	-	-	-
				02	證照費	1,000	-	-	-
		360			臺北市政府消防局	5,400	-	1,800	-
			02		使用規費收入	5,400	-	1,800	-
				13	場地設施使用費	5,400	-	1,800	-
		395			臺北市古亭地政事務所	798,490	-	-	-
			01		行政規費收入	798,490	-	-	-
				03	登記費	798,490	-	-	-
		397			臺北市士林地政事務所	428,597	-	-	-
			01		行政規費收入	428,597	-	-	-
				03	登記費	428,597	-	-	-
		430			臺北市政府體育局	186,810	-	-	-
			02		使用規費收入	186,810	-	-	-
				13	場地設施使用費	186,810	-	-	-
	06				財產收入	507,402,343	-	11,129,771	-
		010			臺北市政府原住民族事務委員會	82,646	-	-	-
			01		財產孳息	82,646	-	-	-
				02	租金收入	82,646	-	-	-
		090			臺北市政府財政局	488,818,834	-	1,024,052	-
			01		財產孳息	488,818,834	-	1,024,052	-
				02	租金收入	44,715,501	-	1,024,052	-
				03	權利金	444,103,333	-	-	-
		151			臺北市政府工務局水利工程處	1,691,923	-	-	-
			01		財產孳息	1,691,923	-	-	-
				01	利息收入	8,738	-	-	-
				02	租金收入	1,683,185	-	-	-
		152			臺北市政府工務局新建工程處	5,329,463	-	-	-
			01		財產孳息	5,329,463	-	-	-
				01	利息收入	28,470	-	-	-
				02	租金收入	5,300,993	-	-	-
		155			臺北市政府工務局大地工程處	32,790	-	-	-
			01		財產孳息	32,790	-	-	-
				02	租金收入	32,790	-	-	-
		190			臺北市政府社會局	3,096	-	-	-
			01		財產孳息	3,096	-	-	-
				02	租金收入	3,096	-	-	-
		300			臺北市政府環境保護局	366,499	-	33,300	-

總決算

源別轉入數決算表

109年度

單位：新臺幣元

本年度實現數		本年度調整數		本年度未結清數		說明
應收數	保留數	應收數	保留數	應收數	保留數	
-	-	-	-	1,000	-	
-	-	-	-	1,000	-	
-	-	-	-	1,000	-	
2,215	-	-	-	1,385	-	
2,215	-	-	-	1,385	-	
2,215	-	-	-	1,385	-	
798,490	-	-	-	-	-	
798,490	-	-	-	-	-	
798,490	-	-	-	-	-	
428,597	-	-	-	-	-	
428,597	-	-	-	-	-	
428,597	-	-	-	-	-	
186,810	-	-	-	-	-	
186,810	-	-	-	-	-	
186,810	-	-	-	-	-	
477,963,590	-	-	-	18,308,982	-	
82,646	-	-	-	-	-	
82,646	-	-	-	-	-	
82,646	-	-	-	-	-	
472,672,578	-	-	-	15,122,204	-	
472,672,578	-	-	-	15,122,204	-	
28,569,245	-	-	-	15,122,204	-	
444,103,333	-	-	-	-	-	
1,251,915	-	-	-	440,008	-	
1,251,915	-	-	-	440,008	-	
8,738	-	-	-	-	-	
1,243,177	-	-	-	440,008	-	
3,499,144	-	-	-	1,830,319	-	
3,499,144	-	-	-	1,830,319	-	
-	-	-	-	28,470	-	
3,499,144	-	-	-	1,801,849	-	
18,145	-	-	-	14,645	-	
18,145	-	-	-	14,645	-	
18,145	-	-	-	14,645	-	
3,096	-	-	-	-	-	
3,096	-	-	-	-	-	
3,096	-	-	-	-	-	
199,308	-	-	-	133,891	-	

經常門　　中華民國

年度別	款	項	目	節	科目名稱	以前年度轉入數 應收數	以前年度轉入數 保留數	本年度減免(註銷)數 應收數	本年度減免(註銷)數 保留數
			01		財產孳息	366,499	-	33,300	-
				01	利息收入	33,300	-	33,300	-
				02	租金收入	333,199	-	-	-
		340			臺北市政府文化局	496,284	-	-	-
			01		財產孳息	496,284	-	-	-
				02	租金收入	496,284	-	-	-
		360			臺北市政府消防局	236,769	-	-	-
			01		財產孳息	236,769	-	-	-
				01	利息收入	21	-	-	-
				02	租金收入	236,748	-	-	-
		380			臺北市政府觀光傳播局	5,663,404	-	5,663,404	-
			01		財產孳息	5,663,404	-	5,663,404	-
				02	租金收入	5,663,404	-	5,663,404	-
		430			臺北市政府體育局	4,680,635	-	4,409,015	-
			01		財產孳息	4,680,635	-	4,409,015	-
				02	租金收入	4,680,635	-	4,409,015	-
	07				營業盈餘及事業收入	581,231,384	-	-	-
		090			臺北市政府財政局	183,665,302	-	-	-
			01		營業基金盈餘繳庫	8,908,727	-	-	-
				01	股息紅利繳庫	8,908,727	-	-	-
			02		非營業特種基金賸餘繳庫	174,756,575	-	-	-
				01	賸餘繳庫	174,756,575	-	-	-
		152			臺北市政府工務局新建工程處	83,536	-	-	-
			02		非營業特種基金賸餘繳庫	83,536	-	-	-
				01	賸餘繳庫	83,536	-	-	-
		171			臺北市停車管理工程處	174,743,270	-	-	-
			02		非營業特種基金賸餘繳庫	174,743,270	-	-	-
				01	賸餘繳庫	174,743,270	-	-	-
		190			臺北市政府社會局	2,038,936	-	-	-
			02		非營業特種基金賸餘繳庫	2,038,936	-	-	-
				01	賸餘繳庫	2,038,936	-	-	-
		420			臺北自來水事業處	220,700,340	-	-	-
			01		營業基金盈餘繳庫	220,700,340	-	-	-
				01	股息紅利繳庫	220,700,340	-	-	-
	08				補助及協助收入	90,502,369	109,155,939	1,067,354	5,297,866
		031			臺北市松山區公所	2,288,999	-	-	-
			01		上級政府補助收入	2,288,999	-	-	-
				02	計畫型補助收入	2,288,999	-	-	-

總決算

源別轉入數決算表

109年度

單位：新臺幣元

本年度實現數		本年度調整數		本年度未結清數		說明
應收數	保留數	應收數	保留數	應收數	保留數	
199,308	-	-	-	133,891	-	
-	-	-	-	-	-	
199,308	-	-	-	133,891	-	
-	-	-	-	496,284	-	
-	-	-	-	496,284	-	
-	-	-	-	496,284	-	
236,758	-	-	-	11	-	
236,758	-	-	-	11	-	
10	-	-	-	11	-	
236,748	-	-	-	-	-	
-	-	-	-	-	-	
-	-	-	-	-	-	
-	-	-	-	-	-	
-	-	-	-	271,620	-	
-	-	-	-	271,620	-	
-	-	-	-	271,620	-	
581,231,384	-	-	-	-	-	
183,665,302	-	-	-	-	-	
8,908,727	-	-	-	-	-	
8,908,727	-	-	-	-	-	
174,756,575	-	-	-	-	-	
174,756,575	-	-	-	-	-	
83,536	-	-	-	-	-	
83,536	-	-	-	-	-	
83,536	-	-	-	-	-	
174,743,270	-	-	-	-	-	
174,743,270	-	-	-	-	-	
174,743,270	-	-	-	-	-	
2,038,936	-	-	-	-	-	
2,038,936	-	-	-	-	-	
2,038,936	-	-	-	-	-	
220,700,340	-	-	-	-	-	
220,700,340	-	-	-	-	-	
220,700,340	-	-	-	-	-	
47,647,595	-	-	-	41,787,420	103,858,073	
2,288,999	-	-	-	-	-	
2,288,999	-	-	-	-	-	
2,288,999	-	-	-	-	-	

經常門　　中華民國

年度別	款	項	目	節	科目名稱	以前年度轉入數 應收數	以前年度轉入數 保留數	本年度減免(註銷)數 應收數	本年度減免(註銷)數 保留數
		130			臺北市政府產業發展局	760,789	-	12,000	-
			01		上級政府補助收入	760,789	-	12,000	-
				02	計畫型補助收入	760,789	-	12,000	-
		152			臺北市政府工務局新建工程處	2,402,807	-	-	-
			01		上級政府補助收入	2,402,807	-	-	-
				02	計畫型補助收入	2,402,807	-	-	-
		173			臺北市公共運輸處	-	109,155,939	-	5,297,866
			01		上級政府補助收入	-	109,155,939	-	5,297,866
				02	計畫型補助收入	-	109,155,939	-	5,297,866
		190			臺北市政府社會局	19,699,000	-	-	-
			01		上級政府補助收入	19,699,000	-	-	-
				02	計畫型補助收入	19,699,000	-	-	-
		300			臺北市政府環境保護局	2,100,000	-	283,650	-
			01		上級政府補助收入	2,100,000	-	283,650	-
				02	計畫型補助收入	2,100,000	-	283,650	-
		320			臺北市政府都市發展局	2,000,000	-	-	-
			01		上級政府補助收入	2,000,000	-	-	-
				02	計畫型補助收入	2,000,000	-	-	-
		340			臺北市政府文化局	55,077,481	-	699,209	-
			01		上級政府補助收入	55,077,481	-	699,209	-
				02	計畫型補助收入	55,077,481	-	699,209	-
		342			臺北市立文獻館	130,000	-	-	-
			01		上級政府補助收入	130,000	-	-	-
				02	計畫型補助收入	130,000	-	-	-
		360			臺北市政府消防局	224,000	-	-	-
			01		上級政府補助收入	224,000	-	-	-
				02	計畫型補助收入	224,000	-	-	-
		380			臺北市政府觀光傳播局	3,530,468	-	72,495	-
			01		上級政府補助收入	3,530,468	-	72,495	-
				02	計畫型補助收入	3,530,468	-	72,495	-
		430			臺北市政府體育局	2,288,825	-	-	-
			01		上級政府補助收入	2,288,825	-	-	-
				02	計畫型補助收入	2,288,825	-	-	-
	11				其他收入	1,617,123,910	5,400,000	9,282	-
		005			臺北市政府人事處	577,957	-	-	-
			02		雜項收入	577,957	-	-	-
				01	收回以前年度歲出	577,957	-	-	-
		034			臺北市中山區公所	-	5,400,000	-	-

總決算

源別轉入數決算表

109年度

單位：新臺幣元

本年度實現數		本年度調整數		本年度未結清數		說明
應收數	保留數	應收數	保留數	應收數	保留數	
748,789	-	-	-	-	-	
748,789	-	-	-	-	-	
748,789	-	-	-	-	-	
2,402,807	-	-	-	-	-	
2,402,807	-	-	-	-	-	
2,402,807	-	-	-	-	-	
-	-	-	-	-	103,858,073	
-	-	-	-	-	103,858,073	
-	-	-	-	-	103,858,073	
-	-	-	-	19,699,000	-	
-	-	-	-	19,699,000	-	
-	-	-	-	19,699,000	-	
1,816,350	-	-	-	-	-	
1,816,350	-	-	-	-	-	
1,816,350	-	-	-	-	-	
-	-	-	-	2,000,000	-	
-	-	-	-	2,000,000	-	
-	-	-	-	2,000,000	-	
34,289,852	-	-	-	20,088,420	-	
34,289,852	-	-	-	20,088,420	-	
34,289,852	-	-	-	20,088,420	-	
130,000	-	-	-	-	-	
130,000	-	-	-	-	-	
130,000	-	-	-	-	-	
224,000	-	-	-	-	-	
224,000	-	-	-	-	-	
224,000	-	-	-	-	-	
3,457,973	-	-	-	-	-	
3,457,973	-	-	-	-	-	
3,457,973	-	-	-	-	-	
2,288,825	-	-	-	-	-	
2,288,825	-	-	-	-	-	
2,288,825	-	-	-	-	-	
1,614,905,260	3,780,000	-	-	2,209,368	1,620,000	
471,111	-	-	-	106,846	-	
471,111	-	-	-	106,846	-	
471,111	-	-	-	106,846	-	
-	3,780,000	-	-	-	1,620,000	

經常門　　中華民國

年度別	款	項	目	節	科目名稱	以前年度轉入數 應收數	以前年度轉入數 保留數	本年度減免(註銷)數 應收數	本年度減免(註銷)數 保留數
			02		雜項收入	-	5,400,000	-	-
				10	其他雜項收入	-	5,400,000	-	-
		090			臺北市政府財政局	962,125	-	500	-
			02		雜項收入	962,125	-	500	-
				01	收回以前年度歲出	962,125	-	500	-
		151			臺北市政府工務局水利工程處	27,200	-	-	-
			02		雜項收入	27,200	-	-	-
				10	其他雜項收入	27,200	-	-	-
		152			臺北市政府工務局新建工程處	1,610,897,428	-	-	-
			02		雜項收入	1,610,897,428	-	-	-
				01	收回以前年度歲出	1,610,897,428	-	-	-
		154			臺北市政府工務局衛生下水道工程處	597,510	-	-	-
			02		雜項收入	597,510	-	-	-
				01	收回以前年度歲出	588,304	-	-	-
				10	其他雜項收入	9,206	-	-	-
		190			臺北市政府社會局	696,666	-	7,468	-
			02		雜項收入	696,666	-	7,468	-
				01	收回以前年度歲出	414,648	-	-	-
				10	其他雜項收入	282,018	-	7,468	-
		193			臺北市家庭暴力暨性侵害防治中心	1,992,017	-	-	-
			02		雜項收入	1,992,017	-	-	-
				01	收回以前年度歲出	1,992,017	-	-	-
		300			臺北市政府環境保護局	746,852	-	-	-
			02		雜項收入	746,852	-	-	-
				01	收回以前年度歲出	365,656	-	-	-
				04	廢棄物清理費	319,388	-	-	-
				10	其他雜項收入	61,808	-	-	-
		322			臺北市建築管理工程處	275,083	-	1,314	-
			02		雜項收入	275,083	-	1,314	-
				10	其他雜項收入	275,083	-	1,314	-
		360			臺北市政府消防局	30,000	-	-	-
			02		雜項收入	30,000	-	-	-
				01	收回以前年度歲出	30,000	-	-	-
		370			臺北翡翠水庫管理局	83,734	-	-	-
			02		雜項收入	83,734	-	-	-
				01	收回以前年度歲出	83,734	-	-	-
		380			臺北市政府觀光傳播局	237,338	-	-	-
			02		雜項收入	237,338	-	-	-
				10	其他雜項收入	237,338	-	-	-

總決算

源別轉入數決算表

109年度

單位：新臺幣元

本年度實現數		本年度調整數		本年度未結清數		說明
應收數	保留數	應收數	保留數	應收數	保留數	
-	3,780,000	-	-	-	1,620,000	
-	3,780,000	-	-	-	1,620,000	
866,451	-	-	-	95,174	-	
866,451	-	-	-	95,174	-	
866,451	-	-	-	95,174	-	
27,200	-	-	-	-	-	
27,200	-	-	-	-	-	
27,200	-	-	-	-	-	
1,610,894,553	-	-	-	2,875	-	
1,610,894,553	-	-	-	2,875	-	
1,610,894,553	-	-	-	2,875	-	
6,581	-	-	-	590,929	-	
6,581	-	-	-	590,929	-	
-	-	-	-	588,304	-	
6,581	-	-	-	2,625	-	
253,350	-	-	-	435,848	-	
253,350	-	-	-	435,848	-	
-	-	-	-	414,648	-	
253,350	-	-	-	21,200	-	
1,201,379	-	-	-	790,638	-	
1,201,379	-	-	-	790,638	-	
1,201,379	-	-	-	790,638	-	
737,852	-	-	-	9,000	-	
737,852	-	-	-	9,000	-	
365,656	-	-	-	-	-	
319,388	-	-	-	-	-	
52,808	-	-	-	9,000	-	
95,711	-	-	-	178,058	-	
95,711	-	-	-	178,058	-	
95,711	-	-	-	178,058	-	
30,000	-	-	-	-	-	
30,000	-	-	-	-	-	
30,000	-	-	-	-	-	
83,734	-	-	-	-	-	
83,734	-	-	-	-	-	
83,734	-	-	-	-	-	
237,338	-	-	-	-	-	
237,338	-	-	-	-	-	
237,338	-	-	-	-	-	

以前年度歲入來

資本門　　中華民國

年度別	科目 款	項	目	節	名稱	以前年度轉入數 應收數	以前年度轉入數 保留數	本年度減免（註銷）數 應收數	本年度減免（註銷）數 保留數
					資本門合計	3,650,020	-	-	-
103					103年度小計	3,529,200	-	-	-
	06				財產收入	3,529,200	-	-	-
		090			臺北市政府財政局	3,529,200	-	-	-
			02		財產售價	3,529,200	-	-	-
				01	土地售價*	3,529,200	-	-	-
108					108年度小計	120,820	-	-	-
	06				財產收入	120,820	-	-	-
		090			臺北市政府財政局	120,820	-	-	-
			02		財產售價	120,820	-	-	-
				01	土地售價*	120,820	-	-	-

總決算

源別轉入數決算表

109年度

單位：新臺幣元

本年度實現數		本年度調整數		本年度未結清數		說明
應收數	保留數	應收數	保留數	應收數	保留數	
3,271,800	-	-	-	378,220	-	
3,271,800	-	-	-	257,400	-	
3,271,800	-	-	-	257,400	-	
3,271,800	-	-	-	257,400	-	
3,271,800	-	-	-	257,400	-	
3,271,800	-	-	-	257,400	-	
-	-	-	-	120,820	-	
-	-	-	-	120,820	-	
-	-	-	-	120,820	-	
-	-	-	-	120,820	-	
-	-	-	-	120,820	-	

本 頁 空 白

以前年度歳出
政事別轉入數
決算表

以前年度歳出
政事別轉入數
決算表

經常門　　中華民國

年度別	科目 款	項	目	名稱	以前年度轉入數 應付數	以前年度轉入數 保留數	本年度減免（註銷）數 應付數	本年度減免（註銷）數 保留數
				經資門總計	360,338,706	8,739,230,705	20,020,373	483,515,600
				經常門合計	76,242,176	2,071,721,046	8,236,584	230,336,439
098				098年度小計	-	50,000,000	-	50,000,000
	59			工業支出	-	50,000,000	-	50,000,000
		130		臺北市政府產業發展局	-	50,000,000	-	50,000,000
			02	工商科技產業管理	-	50,000,000	-	50,000,000
099				099年度小計	-	50,567,000	-	567,000
	34			財務支出	-	567,000	-	567,000
		090		臺北市政府財政局	-	567,000	-	567,000
			62	接受補助業務支出	-	567,000	-	567,000
	59			工業支出	-	50,000,000	-	-
		130		臺北市政府產業發展局	-	50,000,000	-	-
			02	工商科技產業管理	-	50,000,000	-	-
100				100年度小計	-	30,000,000	-	30,000,000
	59			工業支出	-	30,000,000	-	30,000,000
		130		臺北市政府產業發展局	-	30,000,000	-	30,000,000
			02	工商科技產業管理	-	30,000,000	-	30,000,000
101				101年度小計	-	30,000,000	-	20,000,000
	59			工業支出	-	30,000,000	-	20,000,000
		130		臺北市政府產業發展局	-	30,000,000	-	20,000,000
			02	工商科技產業管理	-	30,000,000	-	20,000,000
102				102年度小計	-	16,555,650	-	-
	34			財務支出	-	16,555,650	-	-
		090		臺北市政府財政局	-	16,555,650	-	-
			62	接受補助業務支出	-	16,555,650	-	-
103				103年度小計	-	2,077,000	-	597,000
	34			財務支出	-	2,077,000	-	597,000
		090		臺北市政府財政局	-	2,077,000	-	597,000
			62	接受補助業務支出	-	2,077,000	-	597,000
104				104年度小計	-	3,184,400	-	1,758,000
	60			交通支出	-	1,426,400	-	-
		173		臺北市公共運輸處	-	1,426,400	-	-
			18	運輸業管理	-	1,426,400	-	-
	61			其他經濟服務支出	-	1,758,000	-	1,758,000
		320		臺北市政府都市發展局	-	1,758,000	-	1,758,000

總決算

別轉入數決算表

109年度

單位：新臺幣元

本年度實現數		本年度調整數		本年度未結清數		說明
應付數	保留數	應付數	保留數	應付數	保留數	
331,397,073	5,429,591,089	7,049,539	-7,049,539	15,970,799	2,819,074,477	
68,005,592	1,634,630,722	2,289,600	-2,289,600	2,289,600	204,464,285	
-	-	-	-	-	-	
-	-	-	-	-	-	
-	-	-	-	-	-	
-	-	-	-	-	-	
-	50,000,000	-	-	-	-	
-	-	-	-	-	-	
-	-	-	-	-	-	
-	-	-	-	-	-	
-	50,000,000	-	-	-	-	
-	50,000,000	-	-	-	-	
-	50,000,000	-	-	-	-	
-	-	-	-	-	-	
-	-	-	-	-	-	
-	-	-	-	-	-	
-	-	-	-	-	-	
-	10,000,000	-	-	-	-	
-	10,000,000	-	-	-	-	
-	10,000,000	-	-	-	-	
-	10,000,000	-	-	-	-	
-	-	-	-	-	16,555,650	
-	-	-	-	-	16,555,650	
-	-	-	-	-	16,555,650	
-	-	-	-	-	16,555,650	
-	-	-	-	-	1,480,000	
-	-	-	-	-	1,480,000	
-	-	-	-	-	1,480,000	
-	-	-	-	-	1,480,000	
-	-	-	-	-	1,426,400	
-	-	-	-	-	1,426,400	
-	-	-	-	-	1,426,400	
-	-	-	-	-	1,426,400	
-	-	-	-	-	-	
-	-	-	-	-	-	

經常門　　中華民國

年度別	科目 款	項	目	名稱	以前年度轉入數 應付數	以前年度轉入數 保留數	本年度減免（註銷）數 應付數	本年度減免（註銷）數 保留數
			62	接受補助業務支出	-	1,758,000	-	1,758,000
105				105年度小計	-	10,808,286	-	782,047
	32			行政支出	-	3,260,774	-	-
		440		臺北市政府資訊局	-	3,260,774	-	-
			38	資訊管理業務	-	3,260,774	-	-
	34			財務支出	-	2,410,934	-	-
		090		臺北市政府財政局	-	2,410,934	-	-
			62	接受補助業務支出	-	2,410,934	-	-
	53			文化支出	-	1,187,153	-	-
		340		臺北市政府文化局	-	1,187,153	-	-
			30	文化資產之保存	-	943,400	-	-
			36	文化設施之整建	-	243,753	-	-
	59			工業支出	-	544,355	-	475,055
		322		臺北市建築管理工程處	-	544,355	-	475,055
			10	建管業務	-	544,355	-	475,055
	61			其他經濟服務支出	-	1,425,000	-	10,000
		320		臺北市政府都市發展局	-	1,425,000	-	10,000
			12	都市發展	-	712,500	-	5,000
			62	接受補助業務支出	-	712,500	-	5,000
	73			環境保護支出	-	1,980,070	-	296,992
		300		臺北市政府環境保護局	-	1,980,070	-	296,992
			12	環境保護回饋	-	1,980,070	-	296,992
106				106年度小計	-	26,259,290	-	467,874
	34			財務支出	-	1,936,620	-	-
		090		臺北市政府財政局	-	1,936,620	-	-
			62	接受補助業務支出	-	1,936,620	-	-
	53			文化支出	-	2,323,000	-	-
		062		臺北市殯葬管理處	-	1,180,000	-	-
			17	公墓靈(納)骨堂(塔)業務	-	1,180,000	-	-
		340		臺北市政府文化局	-	1,143,000	-	-
			30	文化資產之保存	-	949,000	-	-
			36	文化設施之整建	-	194,000	-	-
	58			農業支出	-	132,500	-	-
		132		臺北市市場處	-	132,500	-	-
			10	批發市場管理與供銷	-	132,500	-	-

總決算

別轉入數決算表

109年度

單位：新臺幣元

本年度實現數		本年度調整數		本年度未結清數		說明
應付數	保留數	應付數	保留數	應付數	保留數	
-	-	-	-	-	-	
-	9,029,739	-	-	-	996,500	
-	3,260,774	-	-	-	-	
-	3,260,774	-	-	-	-	
-	3,260,774	-	-	-	-	
-	1,780,934	-	-	-	630,000	
-	1,780,934	-	-	-	630,000	
-	1,780,934	-	-	-	630,000	
-	1,187,153	-	-	-	-	
-	1,187,153	-	-	-	-	
-	943,400	-	-	-	-	
-	243,753	-	-	-	-	
-	69,300	-	-	-	-	
-	69,300	-	-	-	-	
-	69,300	-	-	-	-	
-	1,048,500	-	-	-	366,500	
-	1,048,500	-	-	-	366,500	
-	524,250	-	-	-	183,250	
-	524,250	-	-	-	183,250	
-	1,683,078	-	-	-	-	
-	1,683,078	-	-	-	-	
-	1,683,078	-	-	-	-	
-	8,520,598	-	-	-	17,270,818	
-	1,936,620	-	-	-	-	
-	1,936,620	-	-	-	-	
-	1,936,620	-	-	-	-	
-	1,135,000	-	-	-	1,188,000	
-	280,000	-	-	-	900,000	
-	280,000	-	-	-	900,000	
-	855,000	-	-	-	288,000	
-	661,000	-	-	-	288,000	
-	194,000	-	-	-	-	
-	132,500	-	-	-	-	
-	132,500	-	-	-	-	
-	132,500	-	-	-	-	

經常門　　中華民國

年度別	科目 款	項	目	名稱	以前年度轉入數 應付數	以前年度轉入數 保留數	本年度減免（註銷）數 應付數	本年度減免（註銷）數 保留數
	59			工業支出	-	2,110,987	-	-
		322		臺北市建築管理工程處	-	2,110,987	-	-
			10	建管業務	-	2,110,987	-	-
	61			其他經濟服務支出	-	4,233,864	-	-
		320		臺北市政府都市發展局	-	4,233,864	-	-
			12	都市發展	-	2,808,864	-	-
			62	接受補助業務支出	-	1,425,000	-	-
	73			環境保護支出	-	15,522,319	-	467,874
		300		臺北市政府環境保護局	-	15,522,319	-	467,874
			12	環境保護回饋	-	15,522,319	-	467,874
107				107年度小計	-	157,759,374	-	4,557,987
	32			行政支出	-	32,628,182	-	1,865,934
		440		臺北市政府資訊局	-	32,628,182	-	1,865,934
			38	資訊管理業務	-	32,628,182	-	1,865,934
	33			民政支出	-	1,746,000	-	-
		391		臺北市政府地政局土地開發總隊	-	1,746,000	-	-
			62	接受補助業務支出	-	1,746,000	-	-
	34			財務支出	-	3,173,969	-	-
		090		臺北市政府財政局	-	3,173,969	-	-
			62	接受補助業務支出	-	3,173,969	-	-
	53			文化支出	-	40,006,026	-	193,945
		340		臺北市政府文化局	-	38,846,026	-	193,945
			30	文化資產之保存	-	3,554,026	-	600
			32	藝文工作之推動	-	34,500,000	-	-
			62	接受補助業務支出	-	792,000	-	193,345
		342		臺北市立文獻館	-	740,000	-	-
			40	文獻編纂	-	740,000	-	-
		430		臺北市政府體育局	-	420,000	-	-
			62	接受補助業務支出	-	420,000	-	-
	58			農業支出	-	1,850,961	-	6,756
		130		臺北市政府產業發展局	-	1,701,661	-	6,756
			02	農業發展	-	1,701,661	-	6,756
		155		臺北市政府工務局大地工程處	-	149,300	-	-
			14	山坡地管理	-	149,300	-	-
	59			工業支出	-	20,147,308	-	4,868

總決算

別轉入數決算表

109年度　　單位：新臺幣元

本年度實現數		本年度調整數		本年度未結清數		說明
應付數	保留數	應付數	保留數	應付數	保留數	
-	130,389	-	-	-	1,980,598	
-	130,389	-	-	-	1,980,598	
-	130,389	-	-	-	1,980,598	
-	1,383,864	-	-	-	2,850,000	
-	1,383,864	-	-	-	2,850,000	
-	1,383,864	-	-	-	1,425,000	
-	-	-	-	-	1,425,000	
-	3,802,225	-	-	-	11,252,220	
-	3,802,225	-	-	-	11,252,220	
-	3,802,225	-	-	-	11,252,220	
-	112,376,095	-	-	-	40,825,292	
-	27,989,148	-	-	-	2,773,100	
-	27,989,148	-	-	-	2,773,100	
-	27,989,148	-	-	-	2,773,100	
-	486,000	-	-	-	1,260,000	
-	486,000	-	-	-	1,260,000	
-	486,000	-	-	-	1,260,000	
-	1,955,269	-	-	-	1,218,700	
-	1,955,269	-	-	-	1,218,700	
-	1,955,269	-	-	-	1,218,700	
-	11,490,081	-	-	-	28,322,000	
-	10,330,081	-	-	-	28,322,000	
-	2,731,426	-	-	-	822,000	
-	7,000,000	-	-	-	27,500,000	
-	598,655	-	-	-	-	
-	740,000	-	-	-	-	
-	740,000	-	-	-	-	
-	420,000	-	-	-	-	
-	420,000	-	-	-	-	
-	1,844,205	-	-	-	-	
-	1,694,905	-	-	-	-	
-	1,694,905	-	-	-	-	
-	149,300	-	-	-	-	
-	149,300	-	-	-	-	
-	17,919,331	-	-	-	2,223,109	

經常門　　中華民國

年度別	科目 款	項	目	名稱	以前年度轉入數 應付數	以前年度轉入數 保留數	本年度減免（註銷）數 應付數	本年度減免（註銷）數 保留數
		130		臺北市政府產業發展局	-	1,472,800	-	4,868
			02	工商科技產業管理	-	1,472,800	-	4,868
		150		臺北市政府工務局	-	16,540,000	-	-
			06	工務行政	-	16,540,000	-	-
		322		臺北市建築管理工程處	-	2,134,508	-	-
			10	建管業務	-	2,134,508	-	-
	60			交通支出	-	828,304	-	27,556
		152		臺北市政府工務局新建工程處	-	751,010	-	-
			02	工務行政	-	751,010	-	-
		170		臺北市政府交通局	-	77,294	-	27,556
			62	接受補助業務支出	-	77,294	-	27,556
	61			其他經濟服務支出	-	22,279,835	-	11,000
		320		臺北市政府都市發展局	-	8,215,000	-	11,000
			12	都市發展	-	8,215,000	-	11,000
		380		臺北市政府觀光傳播局	-	14,064,835	-	-
			16	觀光旅遊規劃與管理	-	2,045,558	-	-
			62	接受補助業務支出	-	12,019,277	-	-
	68			福利服務支出	-	259,290	-	-
		190		臺北市政府社會局	-	60,000	-	-
			14	兒童及少年福利業務	-	60,000	-	-
		210		臺北市政府勞動局	-	199,290	-	-
			01	一般行政	-	199,290	-	-
	70			醫療保健支出	-	1,202,660	-	-
		270		臺北市政府衛生局	-	1,202,660	-	-
			01	一般行政	-	225,000	-	-
			02	疾病管制業務	-	977,660	-	-
	72			社區發展支出	-	140,235	-	140,235
		153		臺北市政府工務局公園路燈工程管理處	-	140,235	-	140,235
			02	公園綠地及園藝管理	-	140,235	-	140,235
	73			環境保護支出	-	32,671,604	-	2,307,693
		154		臺北市政府工務局衛生下水道工程處	-	4,528,846	-	297,729
			02	營運管理	-	4,528,846	-	297,729
		300		臺北市政府環境保護局	-	28,142,758	-	2,009,964

總決算

別轉入數決算表

109年度

單位：新臺幣元

本年度實現數		本年度調整數		本年度未結清數		說明
應付數	保留數	應付數	保留數	應付數	保留數	
-	1,173,372	-	-	-	294,560	
-	1,173,372	-	-	-	294,560	
-	16,540,000	-	-	-	-	
-	16,540,000	-	-	-	-	
-	205,959	-	-	-	1,928,549	
-	205,959	-	-	-	1,928,549	
-	800,748	-	-	-	-	
-	751,010	-	-	-	-	
-	751,010	-	-	-	-	
-	49,738	-	-	-	-	
-	49,738	-	-	-	-	
-	20,353,121	-	-	-	1,915,714	
-	6,638,602	-	-	-	1,565,398	
-	6,638,602	-	-	-	1,565,398	
-	13,714,519	-	-	-	350,316	
-	1,695,242	-	-	-	350,316	
-	12,019,277	-	-	-	-	
-	60,000	-	-	-	199,290	
-	60,000	-	-	-	-	
-	60,000	-	-	-	-	
-	-	-	-	-	199,290	
-	-	-	-	-	199,290	
-	225,000	-	-	-	977,660	
-	225,000	-	-	-	977,660	
-	225,000	-	-	-	-	
-	-	-	-	-	977,660	
-	-	-	-	-	-	
-	-	-	-	-	-	
-	-	-	-	-	-	
-	28,428,192	-	-	-	1,935,719	
-	2,382,971	-	-	-	1,848,146	
-	2,382,971	-	-	-	1,848,146	
-	26,045,221	-	-	-	87,573	

經常門　　中華民國

年度別	科目 款	項	目	名稱	以前年度轉入數 應付數	以前年度轉入數 保留數	本年度減免（註銷）數 應付數	本年度減免（註銷）數 保留數
			06	垃圾處理與清潔維持	-	13,886,974	-	-
			12	環境保護回饋	-	14,255,784	-	2,009,964
	77			警政支出	-	825,000	-	-
		230		臺北市政府警察局	-	825,000	-	-
			01	一般行政	-	825,000	-	-
108				108年度小計	76,242,176	1,694,510,046	8,236,584	121,606,531
	32			行政支出	11,340,714	118,208,194	67,000	5,506,615
		003		臺北市市政大樓公共事務管理中心	-	171,534	-	47,953
			62	接受補助業務支出	-	171,534	-	47,953
		006		臺北市政府政風處	-	600,000	-	-
			25	貪瀆預防	-	600,000	-	-
		008		臺北市政府研究發展考核委員會	-	1,511,800	-	69,040
			26	研究發展	-	1,511,800	-	69,040
		440		臺北市政府資訊局	11,340,714	115,924,860	67,000	5,389,622
			38	資訊管理業務	11,340,714	115,924,860	67,000	5,389,622
	33			民政支出	-	3,474,412	-	71,421
		031		臺北市松山區公所	-	4,833	-	-
			54	區政業務	-	4,833	-	-
		033		臺北市大安區公所	-	6,765	-	-
			54	區政業務	-	6,765	-	-
		034		臺北市中山區公所	-	2,938,483	-	-
			01	一般行政	-	483	-	-
			54	區政業務	-	2,938,000	-	-
		036		臺北市大同區公所	-	966	-	-
			54	區政業務	-	966	-	-
		037		臺北市萬華區公所	-	966	-	-
			54	區政業務	-	966	-	-
		038		臺北市文山區公所	-	242	-	-
			54	區政業務	-	242	-	-
		040		臺北市內湖區公所	-	1,208	-	-
			54	區政業務	-	1,208	-	-
		042		臺北市北投區公所	-	203,119	-	2,416
			54	區政業務	-	203,119	-	2,416

總決算

別轉入數決算表

109年度

單位：新臺幣元

本年度實現數		本年度調整數		本年度未結清數		說明
應付數	保留數	應付數	保留數	應付數	保留數	
-	13,886,974	-	-	-	-	
-	12,158,247	-	-	-	87,573	
-	825,000	-	-	-	-	
-	825,000	-	-	-	-	
-	825,000	-	-	-	-	
68,005,592	1,444,704,290	2,289,600	-2,289,600	2,289,600	125,909,625	
11,273,714	100,920,282	2,289,600	-2,289,600	2,289,600	9,491,697	
-	123,581	-	-	-	-	
-	123,581	-	-	-	-	
-	600,000	-	-	-	-	
-	600,000	-	-	-	-	
-	1,442,760	-	-	-	-	
-	1,442,760	-	-	-	-	
11,273,714	98,753,941	2,289,600	-2,289,600	2,289,600	9,491,697	
11,273,714	98,753,941	2,289,600	-2,289,600	2,289,600	9,491,697	
-	3,202,288	-	-	-	200,703	
-	4,833	-	-	-	-	
-	4,833	-	-	-	-	
-	6,765	-	-	-	-	
-	6,765	-	-	-	-	
-	2,938,483	-	-	-	-	
-	483	-	-	-	-	
-	2,938,000	-	-	-	-	
-	966	-	-	-	-	
-	966	-	-	-	-	
-	966	-	-	-	-	
-	966	-	-	-	-	
-	242	-	-	-	-	
-	242	-	-	-	-	
-	1,208	-	-	-	-	
-	1,208	-	-	-	-	
-	-	-	-	-	200,703	
-	-	-	-	-	200,703	

經常門　　中華民國

年度別	科目 款	項	目	名稱	以前年度轉入數 應付數	以前年度轉入數 保留數	本年度減免（註銷）數 應付數	本年度減免（註銷）數 保留數
		360		臺北市政府消防局	-	51,580	-	-
			01	一般行政	-	19,580	-	-
			16	消防業務	-	32,000	-	-
		391		臺北市政府地政局土地開發總隊	-	266,250	-	69,005
			20	促進土地利用	-	266,250	-	69,005
	34			財務支出	-	2,161,018	-	-
		090		臺北市政府財政局	-	2,161,018	-	-
			01	一般行政	-	143,333	-	-
			02	財政行政	-	517,813	-	-
			62	接受補助業務支出	-	1,499,872	-	-
	36			立法支出	-	932,500	-	-
		001		臺北市議會	-	932,500	-	-
			57	公共關係業務	-	932,500	-	-
	39			警政支出	-	44,967,153	-	3,380,711
		230		臺北市政府警察局	-	44,967,153	-	3,380,711
			01	一般行政	-	15,397,312	-	-
			02	警政業務	-	29,569,841	-	3,380,711
	53			文化支出	-	273,115,794	-	4,033,263
		112		臺北市立圖書館	-	2,624,847	-	47,753
			18	圖書總館業務	-	2,624,847	-	47,753
		113		臺北市立動物園	-	1,737,836	-	10,850
			01	一般行政	-	86,200	-	-
			21	動物園業務	-	1,651,636	-	10,850
		116		臺北市青少年發展處	-	450,000	-	-
			01	一般行政	-	450,000	-	-
		340		臺北市政府文化局	-	178,766,059	-	2,096,308
			01	一般行政	-	3,880	-	-
			28	綜合計畫	-	71,287,454	-	1,090,408
			30	文化資產之保存	-	21,684,328	-	975,500
			32	藝文工作之推動	-	46,755,000	-	8,191
			34	社區文化之推動	-	3,879,170	-	-
			36	文化設施之整建	-	1,975,227	-	-
			62	接受補助業務支出	-	33,181,000	-	22,209
		341		臺北市中山堂管理所	-	320,000	-	-
			38	會場業務	-	320,000	-	-

總決算

別轉入數決算表

109年度

單位：新臺幣元

本年度實現數		本年度調整數		本年度未結清數		說明
應付數	保留數	應付數	保留數	應付數	保留數	
-	51,580	-	-	-	-	
-	19,580	-	-	-	-	
-	32,000	-	-	-	-	
-	197,245	-	-	-	-	
-	197,245	-	-	-	-	
-	2,161,018	-	-	-	-	
-	2,161,018	-	-	-	-	
-	143,333	-	-	-	-	
-	517,813	-	-	-	-	
-	1,499,872	-	-	-	-	
-	932,500	-	-	-	-	
-	932,500	-	-	-	-	
-	932,500	-	-	-	-	
-	40,991,665	-	-	-	594,777	
-	40,991,665	-	-	-	594,777	
-	14,802,535	-	-	-	594,777	
-	26,189,130	-	-	-	-	
-	236,117,698	-	-	-	32,964,833	
-	2,577,094	-	-	-	-	
-	2,577,094	-	-	-	-	
-	1,726,986	-	-	-	-	
-	86,200	-	-	-	-	
-	1,640,786	-	-	-	-	
-	450,000	-	-	-	-	
-	450,000	-	-	-	-	
-	146,951,271	-	-	-	29,718,480	
-	3,880	-	-	-	-	
-	69,157,766	-	-	-	1,039,280	
-	16,827,128	-	-	-	3,881,700	
-	25,352,809	-	-	-	21,394,000	
-	3,167,170	-	-	-	712,000	
-	1,037,227	-	-	-	938,000	
-	31,405,291	-	-	-	1,753,500	
-	320,000	-	-	-	-	
-	320,000	-	-	-	-	

經常門　　中華民國

年度別	科目 款	項	目	名稱	以前年度轉入數 應付數	以前年度轉入數 保留數	本年度減免（註銷）數 應付數	本年度減免（註銷）數 保留數
		342		臺北市立文獻館	-	4,765,389	-	28,206
			40	文獻編纂	-	4,635,389	-	28,206
			62	接受補助業務支出	-	130,000	-	-
		343		臺北市立美術館	-	9,887,326	-	860,260
			42	美術館業務	-	9,887,326	-	860,260
		380		臺北市政府觀光傳播局	-	6,769,360	-	92,271
			48	出版及媒體輔導管理	-	6,769,360	-	92,271
		381		臺北廣播電臺	-	1,609,101	-	47,466
			49	廣播業務	-	1,609,101	-	47,466
		430		臺北市政府體育局	-	66,185,876	-	850,149
			50	體育業務	-	62,455,876	-	850,149
			62	接受補助業務支出	-	3,730,000	-	-
	58			農業支出	-	52,682,338	-	3,143,165
		130		臺北市政府產業發展局	-	7,153,841	-	125,356
			02	農業發展	-	7,153,841	-	125,356
		131		臺北市動物保護處	-	12,050,020	-	-
			04	動物防疫	-	2,009,850	-	-
			06	動物保護	-	8,173,170	-	-
			08	產業保育	-	1,867,000	-	-
		132		臺北市市場處	-	8,739,943	-	1,445,792
			01	一般行政	-	6,926,497	-	1,445,792
			10	批發市場管理與供銷	-	1,813,446	-	-
		151		臺北市政府工務局水利工程處	-	15,099,229	-	1,492,217
			01	一般行政	-	283,400	-	-
			12	水利行政	-	14,815,829	-	1,492,217
		155		臺北市政府工務局大地工程處	-	9,639,305	-	79,800
			14	山坡地管理	-	9,639,305	-	79,800
	59			工業支出	-	207,392,141	-	3,738,649
		130		臺北市政府產業發展局	-	186,804,404	-	99,609
			02	工商科技產業管理	-	30,338,000	-	99,609
			04	公用事業	-	7,803,150	-	-
			62	接受補助業務支出	-	148,663,254	-	-
		150		臺北市政府工務局	-	1,329,707	-	600,017
			01	一般行政	-	175,000	-	25,000
			06	工務行政	-	1,154,707	-	575,017

總決算

別轉入數決算表

109年度

單位：新臺幣元

本年度實現數		本年度調整數		本年度未結清數		說明
應付數	保留數	應付數	保留數	應付數	保留數	
-	3,677,183	-	-	-	1,060,000	
-	3,547,183	-	-	-	1,060,000	
-	130,000	-	-	-	-	
-	7,722,713	-	-	-	1,304,353	
-	7,722,713	-	-	-	1,304,353	
-	6,677,089	-	-	-	-	
-	6,677,089	-	-	-	-	
-	1,561,635	-	-	-	-	
-	1,561,635	-	-	-	-	
-	64,453,727	-	-	-	882,000	
-	61,605,727	-	-	-	-	
-	2,848,000	-	-	-	882,000	
-	45,951,628	-	-	-	3,587,545	
-	5,986,595	-	-	-	1,041,890	
-	5,986,595	-	-	-	1,041,890	
-	12,050,020	-	-	-	-	
-	2,009,850	-	-	-	-	
-	8,173,170	-	-	-	-	
-	1,867,000	-	-	-	-	
-	7,191,801	-	-	-	102,350	
-	5,378,355	-	-	-	102,350	
-	1,813,446	-	-	-	-	
-	13,533,707	-	-	-	73,305	
-	283,400	-	-	-	-	
-	13,250,307	-	-	-	73,305	
-	7,189,505	-	-	-	2,370,000	
-	7,189,505	-	-	-	2,370,000	
-	200,455,055	-	-	-	3,198,437	
-	185,522,795	-	-	-	1,182,000	
-	29,056,391	-	-	-	1,182,000	
-	7,803,150	-	-	-	-	
-	148,663,254	-	-	-	-	
-	729,690	-	-	-	-	
-	150,000	-	-	-	-	
-	579,690	-	-	-	-	

經常門　　中華民國

年度別	科目 款	項	目	名稱	以前年度轉入數 應付數	以前年度轉入數 保留數	本年度減免（註銷）數 應付數	本年度減免（註銷）數 保留數
		322		臺北市建築管理工程處	-	19,258,030	-	3,039,023
			10	建管業務	-	19,258,030	-	3,039,023
	60			交通支出	2,311,450	66,928,787	-	9,018,795
		152		臺北市政府工務局新建工程處	1,685,200	10,940,798	-	2,548,127
			02	工務行政	1,685,200	10,940,798	-	2,548,127
		153		臺北市政府工務局公園路燈工程管理處	-	120,873	-	69
			04	路燈管理	-	120,873	-	69
		170		臺北市政府交通局	-	8,479,519	-	82,034
			06	運輸規劃與交通管理	-	796,137	-	-
			08	運輸管理	-	374,000	-	-
			62	接受補助業務支出	-	7,309,382	-	82,034
		172		臺北市交通管制工程處	626,250	4,914,821	-	565,778
			14	交通管制設施設置	626,250	3,280,967	-	565,778
			16	交通控制管理	-	1,633,854	-	-
		173		臺北市公共運輸處	-	42,080,172	-	5,822,308
			18	運輸業管理	-	33,616,220	-	524,442
			62	接受補助業務支出	-	8,463,952	-	5,297,866
		101		臺北市政府捷運工程局	-	392,604	-	479
			01	一般行政	-	392,604	-	479
	61			其他經濟服務支出	-	74,270,335	-	1,929,896
		133		臺北市商業處	-	13,950,544	-	14,128
			04	商業發展	-	5,351,525	-	-
			10	商業行政	-	8,599,019	-	14,128
		320		臺北市政府都市發展局	-	28,236,019	-	1,500,195
			12	都市發展	-	26,236,019	-	1,500,195
			62	接受補助業務支出	-	2,000,000	-	-
		380		臺北市政府觀光傳播局	-	32,083,772	-	415,573
			14	綜合行銷	-	6,597,181	-	30
			16	觀光旅遊規劃與管理	-	16,949,106	-	321,610
			62	接受補助業務支出	-	8,537,485	-	93,933
	67			社會救助支出	-	48,595,800	-	255,850
		190		臺北市政府社會局	-	48,595,800	-	255,850
			02	經濟安全及平宅服務業務	-	48,595,800	-	255,850

總決算

別轉入數決算表

109年度

單位：新臺幣元

本年度實現數		本年度調整數		本年度未結清數		說明
應付數	保留數	應付數	保留數	應付數	保留數	
-	14,202,570	-	-	-	2,016,437	
-	14,202,570	-	-	-	2,016,437	
2,311,450	55,921,455	-	-	-	1,988,537	
1,685,200	6,404,134	-	-	-	1,988,537	
1,685,200	6,404,134	-	-	-	1,988,537	
-	120,804	-	-	-	-	
-	120,804	-	-	-	-	
-	8,397,485	-	-	-	-	
-	796,137	-	-	-	-	
-	374,000	-	-	-	-	
-	7,227,348	-	-	-	-	
626,250	4,349,043	-	-	-	-	
626,250	2,715,189	-	-	-	-	
-	1,633,854	-	-	-	-	
-	36,257,864	-	-	-	-	
-	33,091,778	-	-	-	-	
-	3,166,086	-	-	-	-	
-	392,125	-	-	-	-	
-	392,125	-	-	-	-	
-	61,580,439	-	-	-	10,760,000	
-	13,936,416	-	-	-	-	
-	5,351,525	-	-	-	-	
-	8,584,891	-	-	-	-	
-	15,975,824	-	-	-	10,760,000	
-	15,975,824	-	-	-	8,760,000	
-	-	-	-	-	2,000,000	
-	31,668,199	-	-	-	-	
-	6,597,151	-	-	-	-	
-	16,627,496	-	-	-	-	
-	8,443,552	-	-	-	-	
-	48,339,950	-	-	-	-	
-	48,339,950	-	-	-	-	
-	48,339,950	-	-	-	-	

經常門　　中華民國

年度別	科目 款	項	目	名稱	以前年度轉入數 應付數	以前年度轉入數 保留數	本年度減免（註銷）數 應付數	本年度減免（註銷）數 保留數
	68			福利服務支出	56,140,307	173,751,666	8,169,584	64,334,929
		173		臺北市公共運輸處	-	8,283,221	-	-
			04	交通福利業務	-	8,283,221	-	-
		190		臺北市政府社會局	56,140,307	163,580,744	8,169,584	64,334,929
			01	一般行政	1,105,000	3,880	-	-
			06	人民團體輔導	1,585,768	-	50,544	-
			08	身心障礙福利業務	109,658	121,217,003	-	51,085,717
			10	老人福利業務	20,453,784	22,769,395	4,349,759	6,666,138
			12	婦女福利及兒童托育業務	82,751	2,486,532	-	158,944
			14	兒童及少年福利業務	228,685	122,730	21,346	-
			16	綜合企劃業務	696,000	-	-	-
			18	社會工作業務	80,229	-	-	-
			62	接受補助業務支出	31,798,432	16,981,204	3,747,935	6,424,130
		193		臺北市家庭暴力暨性侵害防治中心	-	151,546	-	-
			62	接受補助業務支出	-	151,546	-	-
		210		臺北市政府勞動局	-	1,736,155	-	-
			01	一般行政	-	1,736,155	-	-
	69			國民就業支出	-	2,822,040	-	61,430
		210		臺北市政府勞動局	-	658,000	-	59,540
			02	就業促進措施	-	658,000	-	59,540
		211		臺北市就業服務處	-	2,164,040	-	1,890
			04	就業服務	-	1,769,426	-	1,890
			62	接受補助業務支出	-	394,614	-	-
	70			醫療保健支出	-	155,515,774	-	6,968,842
		270		臺北市政府衛生局	-	155,515,774	-	6,968,842
			01	一般行政	-	50,000	-	-
			02	疾病管制業務	-	96,499,064	-	598,812
			62	接受補助業務支出	-	58,966,710	-	6,370,030
	72			社區發展支出	-	16,566,360	-	333,990
		153		臺北市政府工務局公園路燈工程管理處	-	16,566,360	-	333,990
			01	一般行政	-	307,000	-	-
			02	公園綠地及園藝管理	-	16,259,360	-	333,990
	73			環境保護支出	6,449,705	396,484,966	-	18,828,975

總決算

別轉入數決算表

109年度

單位：新臺幣元

本年度實現數		本年度調整數		本年度未結清數		說明
應付數	保留數	應付數	保留數	應付數	保留數	
47,970,723	109,402,984	-	-	-	13,753	
-	8,283,221	-	-	-	-	
-	8,283,221	-	-	-	-	
47,970,723	99,232,062	-	-	-	13,753	
1,105,000	3,880	-	-	-	-	
1,535,224	-	-	-	-	-	
109,658	70,131,286	-	-	-	-	
16,104,025	16,103,257	-	-	-	-	
82,751	2,327,588	-	-	-	-	
207,339	122,730	-	-	-	-	
696,000	-	-	-	-	-	
80,229	-	-	-	-	-	
28,050,497	10,543,321	-	-	-	13,753	
-	151,546	-	-	-	-	
-	151,546	-	-	-	-	
-	1,736,155	-	-	-	-	
-	1,736,155	-	-	-	-	
-	2,760,610	-	-	-	-	
-	598,460	-	-	-	-	
-	598,460	-	-	-	-	
-	2,162,150	-	-	-	-	
-	1,767,536	-	-	-	-	
-	394,614	-	-	-	-	
-	136,983,692	-	-	-	11,563,240	
-	136,983,692	-	-	-	11,563,240	
-	50,000	-	-	-	-	
-	84,337,012	-	-	-	11,563,240	
-	52,596,680	-	-	-	-	
-	16,232,370	-	-	-	-	
-	16,232,370	-	-	-	-	
-	307,000	-	-	-	-	
-	15,925,370	-	-	-	-	
6,449,705	358,665,725	-	-	-	18,990,266	

經常門　　中華民國

年度別	科目 款	項	目	名稱	以前年度轉入數 應付數	以前年度轉入數 保留數	本年度減免（註銷）數 應付數	本年度減免（註銷）數 保留數
		154		臺北市政府工務局衛生下水道工程處	-	145,879,118	-	3,109,600
			01	一般行政	-	292,059	-	-
			02	營運管理	-	145,587,059	-	3,109,600
		300		臺北市政府環境保護局	6,449,705	240,085,351	-	15,689,186
			01	一般行政	1,864,533	-	-	-
			03	公害防治	3,350	606,897	-	-
			06	垃圾處理與清潔維持	4,580,323	115,531,092	-	4,771,299
			08	資源循環與公廁管理	-	445,479	-	-
			12	環境保護回饋	-	116,946,721	-	10,829,237
			62	接受補助業務支出	1,499	6,555,162	-	88,650
		302		臺北市政府環境保護局內湖垃圾焚化廠	-	1,386,369	-	-
			56	垃圾焚化業務	-	1,386,369	-	-
		303		臺北市政府環境保護局木柵垃圾焚化廠	-	4,076,994	-	14,490
			56	垃圾焚化業務	-	4,076,994	-	14,490
		304		臺北市政府環境保護局北投垃圾焚化廠	-	5,057,134	-	15,699
			56	垃圾焚化業務	-	5,057,134	-	15,699
	79			債務付息支出	-	24,084,931	-	-
		101		臺北市政府捷運工程局	-	24,084,931	-	-
			60	債務付息	-	24,084,931	-	-
	89			其他支出	-	32,555,837	-	-
		450		臺北市政府法務局	-	32,555,837	-	-
			04	國家賠償金	-	32,555,837	-	-

總決算

別轉入數決算表

109年度

單位：新臺幣元

本年度實現數		本年度調整數		本年度未結清數		說明
應付數	保留數	應付數	保留數	應付數	保留數	
-	139,648,582	-	-	-	3,120,936	
-	292,059	-	-	-	-	
-	139,356,523	-	-	-	3,120,936	
6,449,705	208,526,835	-	-	-	15,869,330	
1,864,533	-	-	-	-	-	
3,350	606,897	-	-	-	-	
4,580,323	109,547,293	-	-	-	1,212,500	
-	445,479	-	-	-	-	
-	91,463,676	-	-	-	14,653,808	
1,499	6,463,490	-	-	-	3,022	
-	1,386,369	-	-	-	-	
-	1,386,369	-	-	-	-	
-	4,062,504	-	-	-	-	
-	4,062,504	-	-	-	-	
-	5,041,435	-	-	-	-	
-	5,041,435	-	-	-	-	
-	24,084,931	-	-	-	-	
-	24,084,931	-	-	-	-	
-	24,084,931	-	-	-	-	
-	-	-	-	-	32,555,837	
-	-	-	-	-	32,555,837	
-	-	-	-	-	32,555,837	

資本門　　中華民國

年度別	科目 款	項	目	名稱	以前年度轉入數 應付數	以前年度轉入數 保留數	本年度減免（註銷）數 應付數	本年度減免（註銷）數 保留數
				資本門合計	284,096,530	6,667,509,659	11,783,789	253,179,161
099				099年度小計	-	1,039,821	-	284,821
	58			農業支出	-	915,000	-	160,000
		151		臺北市政府工務局水利工程處	-	915,000	-	160,000
			86	環境衛生及河川工程	-	915,000	-	160,000
	73			環境保護支出	-	124,821	-	124,821
		154		臺北市政府工務局衛生下水道工程處	-	124,821	-	124,821
			83	建築及設備	-	124,821	-	124,821
100				100年度小計	-	604,170	-	-
	73			環境保護支出	-	604,170	-	-
		154		臺北市政府工務局衛生下水道工程處	-	604,170	-	-
			86	環境衛生及河川工程	-	604,170	-	-
101				101年度小計	-	49,705,808	-	-
	53			文化支出	-	49,705,808	-	-
		340		臺北市政府文化局	-	49,705,808	-	-
			83	建築及設備	-	49,705,808	-	-
102				102年度小計	-	197,533,887	-	321,671
	53			文化支出	-	19,308,293	-	1
		113		臺北市立動物園	-	325,018	-	1
			83	建築及設備	-	325,018	-	1
		340		臺北市政府文化局	-	18,983,275	-	-
			83	建築及設備	-	18,983,275	-	-
	60			交通支出	-	177,144,949	-	-
		152		臺北市政府工務局新建工程處	-	177,144,949	-	-
			85	道路橋樑工程	-	177,144,949	-	-
	68			福利服務支出	-	1,046,711	-	321,670
		190		臺北市政府社會局	-	1,046,711	-	321,670
			83	建築及設備	-	1,046,711	-	321,670
	77			警政支出	-	33,934	-	-
		230		臺北市政府警察局	-	33,934	-	-
			83	建築及設備	-	33,934	-	-
103				103年度小計	-	149,905,539	-	2,009,817
	33			民政支出	-	785,715	-	-

總決算

別轉入數決算表

109年度

單位：新臺幣元

本年度實現數		本年度調整數		本年度未結清數		說明
應付數	保留數	應付數	保留數	應付數	保留數	
263,391,481	3,794,960,367	4,759,939	-4,759,939	13,681,199	2,614,610,192	
-	755,000	-	-	-	-	
-	755,000	-	-	-	-	
-	755,000	-	-	-	-	
-	755,000	-	-	-	-	
-	-	-	-	-	-	
-	-	-	-	-	-	
-	-	-	-	-	-	
-	604,170	-	-	-	-	
-	604,170	-	-	-	-	
-	604,170	-	-	-	-	
-	604,170	-	-	-	-	
-	15,936,212	-	-	-	33,769,596	
-	15,936,212	-	-	-	33,769,596	
-	15,936,212	-	-	-	33,769,596	
-	15,936,212	-	-	-	33,769,596	
-	11,397,931	25,100	-25,100	25,100	185,789,185	
-	8,709,863	-	-	-	10,598,429	
-	325,017	-	-	-	-	
-	325,017	-	-	-	-	
-	8,384,846	-	-	-	10,598,429	
-	8,384,846	-	-	-	10,598,429	
-	1,929,093	25,100	-25,100	25,100	175,190,756	
-	1,929,093	25,100	-25,100	25,100	175,190,756	
-	1,929,093	25,100	-25,100	25,100	175,190,756	
-	725,041	-	-	-	-	
-	725,041	-	-	-	-	
-	725,041	-	-	-	-	
-	33,934	-	-	-	-	
-	33,934	-	-	-	-	
-	33,934	-	-	-	-	
-	131,871,695	-	-	-	16,024,027	
-	228,458	-	-	-	557,257	

資本門　　中華民國

年度別	科目 款	項	目	名稱	以前年度轉入數 應付數	以前年度轉入數 保留數	本年度減免（註銷）數 應付數	本年度減免（註銷）數 保留數
		360		臺北市政府消防局	-	785,715	-	-
			83	建築及設備	-	785,715	-	-
	53			文化支出	-	144,416,587	-	-
		340		臺北市政府文化局	-	144,416,587	-	-
			30	文化資產之保存	-	8,800,000	-	-
			83	建築及設備	-	135,616,587	-	-
	58			農業支出	-	1,281,026	-	469,740
		151		臺北市政府工務局水利工程處	-	1,281,026	-	469,740
			86	環境衛生及河川工程	-	1,281,026	-	469,740
	60			交通支出	-	2,965,725	-	1,540,077
		152		臺北市政府工務局新建工程處	-	2,965,725	-	1,540,077
			85	道路橋樑工程	-	2,965,725	-	1,540,077
	68			福利服務支出	-	49,622	-	-
		191		臺北市立陽明教養院	-	49,622	-	-
			83	建築及設備	-	49,622	-	-
	77			警政支出	-	406,864	-	-
		230		臺北市政府警察局	-	406,864	-	-
			83	建築及設備	-	406,864	-	-
104				104年度小計	49,029	1,439,860,324	-	3,442,423
	53			文化支出	-	1,283,404,390	-	3,380
		113		臺北市立動物園	-	1,204,038	-	3,380
			83	建築及設備	-	1,204,038	-	3,380
		340		臺北市政府文化局	-	1,282,200,352	-	-
			30	文化資產之保存	-	3,000,000	-	-
			83	建築及設備	-	1,279,200,352	-	-
	58			農業支出	-	690,140	-	-
		151		臺北市政府工務局水利工程處	-	690,140	-	-
			86	環境衛生及河川工程	-	690,140	-	-
	59			工業支出	-	2,572,618	-	-
		130		臺北市政府產業發展局	-	957,755	-	-
			92	接受補助建設支出	-	957,755	-	-
		370		臺北翡翠水庫管理局	-	1,614,863	-	-
			89	臺北水源特定區設施	-	1,614,863	-	-
	60			交通支出	49,029	149,897,176	-	2,494,322
		152		臺北市政府工務局新建工程處	49,029	144,193,373	-	2,494,322

總決算

別轉入數決算表

109年度

單位：新臺幣元

本年度實現數		本年度調整數		本年度未結清數		說明
應付數	保留數	應付數	保留數	應付數	保留數	
-	228,458	-	-	-	557,257	
-	228,458	-	-	-	557,257	
-	129,814,289	-	-	-	14,602,298	
-	129,814,289	-	-	-	14,602,298	
-	8,800,000	-	-	-	-	
-	121,014,289	-	-	-	14,602,298	
-	811,286	-	-	-	-	
-	811,286	-	-	-	-	
-	811,286	-	-	-	-	
-	561,176	-	-	-	864,472	
-	561,176	-	-	-	864,472	
-	561,176	-	-	-	864,472	
-	49,622	-	-	-	-	
-	49,622	-	-	-	-	
-	49,622	-	-	-	-	
-	406,864	-	-	-	-	
-	406,864	-	-	-	-	
-	406,864	-	-	-	-	
49,029	759,826,316	300,532	-300,532	300,532	676,291,053	
-	738,862,180	-	-	-	544,538,830	
-	1,200,658	-	-	-	-	
-	1,200,658	-	-	-	-	
-	737,661,522	-	-	-	544,538,830	
-	3,000,000	-	-	-	-	
-	734,661,522	-	-	-	544,538,830	
-	690,140	-	-	-	-	
-	690,140	-	-	-	-	
-	690,140	-	-	-	-	
-	2,572,618	-	-	-	-	
-	957,755	-	-	-	-	
-	957,755	-	-	-	-	
-	1,614,863	-	-	-	-	
-	1,614,863	-	-	-	-	
49,029	15,350,099	300,532	-300,532	300,532	131,752,223	
49,029	9,646,296	300,532	-300,532	300,532	131,752,223	

資本門　　中華民國

年度別	科目 款	項	目	名稱	以前年度轉入數 應付數	以前年度轉入數 保留數	本年度減免（註銷）數 應付數	本年度減免（註銷）數 保留數
			85	道路橋樑工程	49,029	144,193,373	-	2,494,322
		101		臺北市政府捷運工程局	-	5,703,803	-	-
			90	捷運系統建設	-	5,703,803	-	-
	68			福利服務支出	-	214,000	-	-
		191		臺北市立陽明教養院	-	214,000	-	-
			83	建築及設備	-	214,000	-	-
	72			社區發展支出	-	1,897,000	-	803,379
		153		臺北市政府工務局公園路燈工程管理處	-	1,897,000	-	803,379
			87	公園綠化及風景區工程	-	1,897,000	-	803,379
	73			環境保護支出	-	100,000	-	56,342
		154		臺北市政府工務局衛生下水道工程處	-	100,000	-	56,342
			86	環境衛生及河川工程	-	100,000	-	56,342
	77			警政支出	-	1,085,000	-	85,000
		230		臺北市政府警察局	-	1,085,000	-	85,000
			83	建築及設備	-	1,085,000	-	85,000
105				105年度小計	7,057,390	74,716,332	3,161,319	4,751,621
	33			民政支出	-	93,863	-	32,036
		036		臺北市大同區公所	-	32,036	-	32,036
			83	建築及設備	-	32,036	-	32,036
		360		臺北市政府消防局	-	61,827	-	-
			83	建築及設備	-	61,827	-	-
	53			文化支出	-	24,576,840	-	12,284
		113		臺北市立動物園	-	22,635	-	3,650
			83	建築及設備	-	22,635	-	3,650
		340		臺北市政府文化局	-	21,376,981	-	8,634
			83	建築及設備	-	21,376,981	-	8,634
		343		臺北市立美術館	-	3,177,224	-	-
			83	建築及設備	-	3,177,224	-	-
	58			農業支出	-	7,757,404	-	1,633,055
		130		臺北市政府產業發展局	-	969,466	-	841,916
			83	建築及設備	-	969,466	-	841,916
		132		臺北市市場處	-	5,818,166	-	533,258
			83	建築及設備	-	5,818,166	-	533,258

總決算

別轉入數決算表

109年度

單位：新臺幣元

本年度實現數		本年度調整數		本年度未結清數		說明
應付數	保留數	應付數	保留數	應付數	保留數	
49,029	9,646,296	300,532	-300,532	300,532	131,752,223	
-	5,703,803	-	-	-	-	
-	5,703,803	-	-	-	-	
-	214,000	-	-	-	-	
-	214,000	-	-	-	-	
-	214,000	-	-	-	-	
-	1,093,621	-	-	-	-	
-	1,093,621	-	-	-	-	
-	1,093,621	-	-	-	-	
-	43,658	-	-	-	-	
-	43,658	-	-	-	-	
-	43,658	-	-	-	-	
-	1,000,000	-	-	-	-	
-	1,000,000	-	-	-	-	
-	1,000,000	-	-	-	-	
3,754,297	53,786,180	1,824,309	-1,824,309	1,966,083	14,354,222	
-	43,882	-	-	-	17,945	
-	-	-	-	-	-	
-	-	-	-	-	-	
-	43,882	-	-	-	17,945	
-	43,882	-	-	-	17,945	
-	22,291,122	-	-	-	2,273,434	
-	2,571	-	-	-	16,414	
-	2,571	-	-	-	16,414	
-	19,111,327	-	-	-	2,257,020	
-	19,111,327	-	-	-	2,257,020	
-	3,177,224	-	-	-	-	
-	3,177,224	-	-	-	-	
-	5,906,183	-	-	-	218,166	
-	127,550	-	-	-	-	
-	127,550	-	-	-	-	
-	5,066,742	-	-	-	218,166	
-	5,066,742	-	-	-	218,166	

資本門　　中華民國

年度別	科目 款	項	目	名稱	以前年度轉入數 應付數	以前年度轉入數 保留數	本年度減免（註銷）數 應付數	本年度減免（註銷）數 保留數
		151		臺北市政府工務局水利工程處	-	969,772	-	257,881
			86	環境衛生及河川工程	-	969,772	-	257,881
	60			交通支出	6,601,151	20,097,743	3,161,319	2,949,559
		150		臺北市政府工務局	5,066,088	-	3,161,319	-
			91	用地補償	5,066,088	-	3,161,319	-
		152		臺北市政府工務局新建工程處	1,535,063	20,097,743	-	2,949,559
			83	建築及設備	-	1,398,846	-	729,938
			85	道路橋樑工程	1,535,063	18,698,897	-	2,219,621
	68			福利服務支出	456,239	2,505,470	-	33,837
		190		臺北市政府社會局	456,239	2,505,470	-	33,837
			83	建築及設備	456,239	2,505,470	-	33,837
	69			國民就業支出	-	4,326	-	-
		211		臺北市就業服務處	-	4,326	-	-
			83	建築及設備	-	4,326	-	-
	70			醫療保健支出	-	295,474	-	-
		272		臺北市信義區健康服務中心	-	295,474	-	-
			83	建築及設備	-	295,474	-	-
	72			社區發展支出	-	148,151	-	90,850
		153		臺北市政府工務局公園路燈工程管理處	-	148,151	-	90,850
			87	公園綠化及風景區工程	-	148,151	-	90,850
	73			環境保護支出	-	124,960	-	-
		154		臺北市政府工務局衛生下水道工程處	-	124,960	-	-
			86	環境衛生及河川工程	-	124,960	-	-
	77			警政支出	-	19,112,101	-	-
		230		臺北市政府警察局	-	19,112,101	-	-
			83	建築及設備	-	19,112,101	-	-
106				106年度小計	15,398,566	526,846,886	1,607	30,185,562
	33			民政支出	-	3,963,610	-	2,466,532
		041		臺北市士林區公所	-	24,000	-	-
			83	建築及設備	-	24,000	-	-
		360		臺北市政府消防局	-	3,939,610	-	2,466,532
			83	建築及設備	-	3,939,610	-	2,466,532
	34			財務支出	-	661,949	-	-

總決算

別轉入數決算表

109年度

單位：新臺幣元

本年度實現數		本年度調整數		本年度未結清數		說明
應付數	保留數	應付數	保留數	應付數	保留數	
-	711,891	-	-	-	-	
-	711,891	-	-	-	-	
3,439,832	4,604,451	1,824,309	-1,824,309	1,824,309	10,719,424	
1,904,769	-	-	-	-	-	
1,904,769	-	-	-	-	-	
1,535,063	4,604,451	1,824,309	-1,824,309	1,824,309	10,719,424	
-	668,908	-	-	-	-	
1,535,063	3,935,543	1,824,309	-1,824,309	1,824,309	10,719,424	
314,465	1,346,380	-	-	141,774	1,125,253	
314,465	1,346,380	-	-	141,774	1,125,253	
314,465	1,346,380	-	-	141,774	1,125,253	
-	4,326	-	-	-	-	
-	4,326	-	-	-	-	
-	4,326	-	-	-	-	
-	295,474	-	-	-	-	
-	295,474	-	-	-	-	
-	295,474	-	-	-	-	
-	57,301	-	-	-	-	
-	57,301	-	-	-	-	
-	57,301	-	-	-	-	
-	124,960	-	-	-	-	
-	124,960	-	-	-	-	
-	124,960	-	-	-	-	
-	19,112,101	-	-	-	-	
-	19,112,101	-	-	-	-	
-	19,112,101	-	-	-	-	
15,057,111	159,948,162	-	-	339,848	336,713,162	
-	370,750	-	-	-	1,126,328	
-	-	-	-	-	24,000	
-	-	-	-	-	24,000	
-	370,750	-	-	-	1,102,328	
-	370,750	-	-	-	1,102,328	
-	661,949	-	-	-	-	

資本門　　中華民國

年度別	科目 款	項	目	名稱	以前年度轉入數 應付數	以前年度轉入數 保留數	本年度減免（註銷）數 應付數	本年度減免（註銷）數 保留數
		090		臺北市政府財政局	-	661,949	-	-
			83	建築及設備	-	661,949	-	-
	53			文化支出	-	126,159,807	-	1,034,412
		011		臺北市政府客家事務委員會	-	700,568	-	-
			83	建築及設備	-	700,568	-	-
		113		臺北市立動物園	-	342,785	-	1,324
			83	建築及設備	-	342,785	-	1,324
		340		臺北市政府文化局	-	125,116,454	-	1,033,088
			83	建築及設備	-	125,116,454	-	1,033,088
	58			農業支出	-	265,983,469	-	3,336,814
		130		臺北市政府產業發展局	-	4,865,072	-	589
			83	建築及設備	-	4,865,072	-	589
		132		臺北市市場處	-	255,688,023	-	-
			83	建築及設備	-	255,688,023	-	-
		151		臺北市政府工務局水利工程處	-	5,430,374	-	3,336,225
			86	環境衛生及河川工程	-	5,430,374	-	3,336,225
	60			交通支出	15,058,718	37,298,953	1,607	557,215
		150		臺北市政府工務局	15,058,718	12,835	1,607	51
			91	用地補償	15,058,718	12,835	1,607	51
		152		臺北市政府工務局新建工程處	-	37,286,118	-	557,164
			85	道路橋梁工程	-	37,286,118	-	557,164
	68			福利服務支出	339,848	77,828,561	-	22,286,078
		190		臺北市政府社會局	339,848	77,828,561	-	22,286,078
			83	建築及設備	339,848	77,828,561	-	22,286,078
	70			醫療保健支出	-	25,748	-	-
		272		臺北市信義區健康服務中心	-	25,748	-	-
			83	建築及設備	-	25,748	-	-
	73			環境保護支出	-	1,446,848	-	360,231
		154		臺北市政府工務局衛生下水道工程處	-	1,257,668	-	360,231
			86	環境衛生及河川工程	-	1,257,668	-	360,231
		300		臺北市政府環境保護局	-	39	-	-
			83	建築及設備	-	39	-	-
		301		臺北市政府環境保護局環保稽查大隊	-	189,141	-	-

總決算

別轉入數決算表

109年度

單位：新臺幣元

本年度實現數		本年度調整數		本年度未結清數		說明
應付數	保留數	應付數	保留數	應付數	保留數	
-	661,949	-	-	-	-	
-	661,949	-	-	-	-	
-	5,061,101	-	-	-	120,064,294	
-	700,568	-	-	-	-	
-	700,568	-	-	-	-	
-	277,167	-	-	-	64,294	
-	277,167	-	-	-	64,294	
-	4,083,366	-	-	-	120,000,000	
-	4,083,366	-	-	-	120,000,000	
-	59,891,254	-	-	-	202,755,401	
-	4,864,483	-	-	-	-	
-	4,864,483	-	-	-	-	
-	52,932,622	-	-	-	202,755,401	
-	52,932,622	-	-	-	202,755,401	
-	2,094,149	-	-	-	-	
-	2,094,149	-	-	-	-	
15,057,111	35,880,939	-	-	-	860,799	
15,057,111	12,784	-	-	-	-	
15,057,111	12,784	-	-	-	-	
-	35,868,155	-	-	-	860,799	
-	35,868,155	-	-	-	860,799	
-	50,569,332	-	-	339,848	4,973,151	
-	50,569,332	-	-	339,848	4,973,151	
-	50,569,332	-	-	339,848	4,973,151	
-	25,748	-	-	-	-	
-	25,748	-	-	-	-	
-	25,748	-	-	-	-	
-	994,447	-	-	-	92,170	
-	805,267	-	-	-	92,170	
-	805,267	-	-	-	92,170	
-	39	-	-	-	-	
-	39	-	-	-	-	
-	189,141	-	-	-	-	

資本門　　中華民國

年度別	科目 款	項	目	名稱	以前年度轉入數 應付數	以前年度轉入數 保留數	本年度減免（註銷）數 應付數	本年度減免（註銷）數 保留數
			83	建築及設備	-	189,141	-	-
	77			警政支出	-	13,477,941	-	144,280
		230		臺北市政府警察局	-	13,477,941	-	144,280
			83	建築及設備	-	13,477,941	-	144,280
107				107年度小計	10,074,028	637,250,802	2,000,000	17,713,947
	33			民政支出	53,759	15,905,730	-	473,950
		032		臺北市信義區公所	-	46,198	-	-
			83	建築及設備	-	46,198	-	-
		033		臺北市大安區公所	-	988,344	-	220,981
			83	建築及設備	-	988,344	-	220,981
		037		臺北市萬華區公所	-	1,059,407	-	-
			83	建築及設備	-	1,059,407	-	-
		038		臺北市文山區公所	-	18,052	-	6,056
			83	建築及設備	-	18,052	-	6,056
		039		臺北市南港區公所	-	220,631	-	-
			83	建築及設備	-	220,631	-	-
		041		臺北市士林區公所	-	9,235,883	-	9,163
			83	建築及設備	-	9,235,883	-	9,163
		042		臺北市北投區公所	-	178,627	-	-
			83	建築及設備	-	178,627	-	-
		360		臺北市政府消防局	53,759	4,158,588	-	237,750
			83	建築及設備	53,759	4,158,588	-	237,750
	34			財務支出	-	248,257	-	-
		091		臺北市稅捐稽徵處	-	248,257	-	-
			83	建築及設備	-	248,257	-	-
	53			文化支出	6,570,094	113,522,209	-	4,133,714
		011		臺北市政府客家事務委員會	-	43,394,126	-	-
			83	建築及設備	-	43,394,126	-	-
		112		臺北市立圖書館	-	283,048	-	-
			83	建築及設備	-	283,048	-	-
		113		臺北市立動物園	-	4,360,711	-	359,007
			83	建築及設備	-	4,360,711	-	359,007
		116		臺北市青少年發展處	-	645,000	-	-
			83	建築及設備	-	645,000	-	-
		340		臺北市政府文化局	-	64,032,138	-	3,081,669

總決算

別轉入數決算表

109年度

單位：新臺幣元

本年度實現數		本年度調整數		本年度未結清數		說明
應付數	保留數	應付數	保留數	應付數	保留數	
-	189,141	-	-	-	-	
-	6,492,642	-	-	-	6,841,019	
-	6,492,642	-	-	-	6,841,019	
-	6,492,642	-	-	-	6,841,019	
8,020,269	369,732,712	25,034	-25,034	78,793	249,779,109	
-	14,322,784	-	-	53,759	1,108,996	
-	44,069	-	-	-	2,129	
-	44,069	-	-	-	2,129	
-	729,363	-	-	-	38,000	
-	729,363	-	-	-	38,000	
-	1,044,858	-	-	-	14,549	
-	1,044,858	-	-	-	14,549	
-	11,996	-	-	-	-	
-	11,996	-	-	-	-	
-	190,986	-	-	-	29,645	
-	190,986	-	-	-	29,645	
-	8,946,720	-	-	-	280,000	
-	8,946,720	-	-	-	280,000	
-	68,159	-	-	-	110,468	
-	68,159	-	-	-	110,468	
-	3,286,633	-	-	53,759	634,205	
-	3,286,633	-	-	53,759	634,205	
-	248,257	-	-	-	-	
-	248,257	-	-	-	-	
-	248,257	-	-	-	-	
6,570,094	108,095,939	-	-	-	1,292,556	
-	42,882,875	-	-	-	511,251	
-	42,882,875	-	-	-	511,251	
-	650	-	-	-	282,398	
-	650	-	-	-	282,398	
-	3,965,136	-	-	-	36,568	
-	3,965,136	-	-	-	36,568	
-	645,000	-	-	-	-	
-	645,000	-	-	-	-	
-	60,488,130	-	-	-	462,339	

資本門　　中華民國

年度別	科目 款	項	目	名稱	以前年度轉入數 應付數	以前年度轉入數 保留數	本年度減免（註銷）數 應付數	本年度減免（註銷）數 保留數
			30	文化資產之保存	-	5,957,083	-	2,436,280
			83	建築及設備	-	7,200,905	-	645,389
			92	接受補助建設支出	-	50,874,150	-	-
		343		臺北市立美術館	6,570,094	807,186	-	693,038
			83	建築及設備	6,570,094	807,186	-	693,038
	58			農業支出	-	244,621,382	-	2,277,634
		130		臺北市政府產業發展局	-	28,354,089	-	508,617
			83	建築及設備	-	28,354,089	-	508,617
		131		臺北市動物保護處	-	115,726	-	28,931
			83	建築及設備	-	115,726	-	28,931
		132		臺北市市場處	-	186,268,189	-	-
			83	建築及設備	-	186,268,189	-	-
		151		臺北市政府工務局水利工程處	-	26,665,721	-	1,740,086
			86	環境衛生及河川工程	-	26,665,721	-	1,740,086
		155		臺北市政府工務局大地工程處	-	3,217,657	-	-
			85	道路橋梁工程	-	385,000	-	-
			87	公園綠化及風景區工程	-	2,832,657	-	-
	60			交通支出	2,000,000	158,750,058	2,000,000	5,571,916
		150		臺北市政府工務局	2,000,000	-	2,000,000	-
			91	用地補償	2,000,000	-	2,000,000	-
		152		臺北市政府工務局新建工程處	-	154,399,753	-	5,239,569
			83	建築及設備	-	466,264	-	108,258
			85	道路橋梁工程	-	153,933,489	-	5,131,311
		153		臺北市政府工務局公園路燈工程管理處	-	686,048	-	300,906
			88	路燈工程	-	686,048	-	300,906
		172		臺北市交通管制工程處	-	1,725,515	-	-
			84	交通改善工程	-	1,725,515	-	-
		173		臺北市公共運輸處	-	239,746	-	-
			83	建築及設備	-	239,746	-	-
		101		臺北市政府捷運工程局	-	1,698,996	-	31,441
			90	捷運系統建設	-	1,698,996	-	31,441
	61			其他經濟服務支出	-	2,132,638	-	-
		321		臺北市都市更新處	-	2,132,638	-	-

總決算

別轉入數決算表

109年度

單位：新臺幣元

本年度實現數		本年度調整數		本年度未結清數		說明
應付數	保留數	應付數	保留數	應付數	保留數	
-	3,520,803	-	-	-	-	
-	6,093,177	-	-	-	462,339	
-	50,874,150	-	-	-	-	
6,570,094	114,148	-	-	-	-	
6,570,094	114,148	-	-	-	-	
-	127,728,160	-	-	-	114,615,588	
-	27,845,472	-	-	-	-	
-	27,845,472	-	-	-	-	
-	86,795	-	-	-	-	
-	86,795	-	-	-	-	
-	78,375,065	-	-	-	107,893,124	
-	78,375,065	-	-	-	107,893,124	
-	19,073,836	-	-	-	5,851,799	
-	19,073,836	-	-	-	5,851,799	
-	2,346,992	-	-	-	870,665	
-	385,000	-	-	-	-	
-	1,961,992	-	-	-	870,665	
-	45,253,924	-	-	-	107,924,218	
-	-	-	-	-	-	
-	-	-	-	-	-	
-	41,235,966	-	-	-	107,924,218	
-	358,006	-	-	-	-	
-	40,877,960	-	-	-	107,924,218	
-	385,142	-	-	-	-	
-	385,142	-	-	-	-	
-	1,725,515	-	-	-	-	
-	1,725,515	-	-	-	-	
-	239,746	-	-	-	-	
-	239,746	-	-	-	-	
-	1,667,555	-	-	-	-	
-	1,667,555	-	-	-	-	
-	2,132,638	-	-	-	-	
-	2,132,638	-	-	-	-	

資本門　　中華民國

年度別	科目 款	項	目	名稱	以前年度轉入數 應付數	以前年度轉入數 保留數	本年度減免（註銷）數 應付數	本年度減免（註銷）數 保留數
			83	建築及設備	-	2,132,638	-	-
	68			福利服務支出	118,820	57,184,813	-	573,598
		190		臺北市政府社會局	118,820	57,184,813	-	573,598
			83	建築及設備	118,820	52,184,813	-	573,598
			92	接受補助建設支出	-	5,000,000	-	-
	69			國民就業支出	-	2,040,778	-	781,173
		211		臺北市就業服務處	-	2,040,778	-	781,173
			83	建築及設備	-	2,040,778	-	781,173
	70			醫療保健支出	-	3,127,749	-	14,723
		270		臺北市政府衛生局	-	1,913,413	-	14,723
			83	建築及設備	-	1,913,413	-	14,723
		272		臺北市信義區健康服務中心	-	1,214,336	-	-
			83	建築及設備	-	1,214,336	-	-
	72			社區發展支出	-	6,865,037	-	504,397
		153		臺北市政府工務局公園路燈工程管理處	-	6,865,037	-	504,397
			87	公園綠化及風景區工程	-	6,865,037	-	504,397
	73			環境保護支出	1,331,355	9,774,273	-	1,744,946
		154		臺北市政府工務局衛生下水道工程處	1,331,355	6,747,321	-	1,744,946
			02	營運管理	-	62,000	-	-
			83	建築及設備	-	996,230	-	84,176
			86	環境衛生及河川工程	1,331,355	5,689,091	-	1,660,770
		300		臺北市政府環境保護局	-	2,769,440	-	-
			83	建築及設備	-	2,769,440	-	-
		301		臺北市政府環境保護局環保稽查大隊	-	257,512	-	-
			83	建築及設備	-	257,512	-	-
	77			警政支出	-	23,077,878	-	1,637,896
		230		臺北市政府警察局	-	23,077,878	-	1,637,896
			83	建築及設備	-	23,077,878	-	1,637,896
108				108年度小計	251,517,517	3,590,046,090	6,620,863	194,469,299
	32			行政支出	-	14,363,276	-	34,920
		003		臺北市市政大樓公共事務管理中心	-	221,916	-	34,920
			92	接受補助建設支出	-	221,916	-	34,920

總決算

別轉入數決算表

109年度

單位：新臺幣元

本年度實現數		本年度調整數		本年度未結清數		說明
應付數	保留數	應付數	保留數	應付數	保留數	
-	2,132,638	-	-	-	-	
118,820	37,641,699	25,034	-25,034	25,034	18,944,482	
118,820	37,641,699	25,034	-25,034	25,034	18,944,482	
118,820	36,275,598	25,034	-25,034	25,034	15,310,583	
-	1,366,101	-	-	-	3,633,899	
-	942,903	-	-	-	316,702	
-	942,903	-	-	-	316,702	
-	942,903	-	-	-	316,702	
-	2,293,104	-	-	-	819,922	
-	1,479,156	-	-	-	419,534	
-	1,479,156	-	-	-	419,534	
-	813,948	-	-	-	400,388	
-	813,948	-	-	-	400,388	
-	2,326,036	-	-	-	4,034,604	
-	2,326,036	-	-	-	4,034,604	
-	2,326,036	-	-	-	4,034,604	
1,331,355	7,448,687	-	-	-	580,640	
1,331,355	5,001,885	-	-	-	490	
-	62,000	-	-	-	-	
-	912,054	-	-	-	-	
1,331,355	4,027,831	-	-	-	490	
-	2,189,290	-	-	-	580,150	
-	2,189,290	-	-	-	580,150	
-	257,512	-	-	-	-	
-	257,512	-	-	-	-	
-	21,298,581	-	-	-	141,401	
-	21,298,581	-	-	-	141,401	
-	21,298,581	-	-	-	141,401	
236,510,775	2,291,101,989	2,584,964	-2,584,964	10,970,843	1,101,889,838	
-	12,226,996	-	-	-	2,101,360	
-	186,996	-	-	-	-	
-	186,996	-	-	-	-	

資本門　　中華民國

年度別	科目 款	項	目	名稱	以前年度轉入數 應付數	以前年度轉入數 保留數	本年度減免（註銷）數 應付數	本年度減免（註銷）數 保留數
		440		臺北市政府資訊局	-	14,141,360	-	-
			38	資訊管理業務	-	217,700	-	-
			90	一般建築及設備	-	13,923,660	-	-
	33			民政支出	3,125,457	118,455,823	-	1,601,416
		032		臺北市信義區公所	-	11,460,804	-	-
			90	一般建築及設備	-	11,460,804	-	-
		033		臺北市大安區公所	-	2,155,328	-	124,710
			90	一般建築及設備	-	2,155,328	-	124,710
		034		臺北市中山區公所	-	9,971,004	-	519,195
			90	一般建築及設備	-	9,971,004	-	519,195
		036		臺北市大同區公所	-	4,978,360	-	9,107
			90	一般建築及設備	-	4,978,360	-	9,107
		038		臺北市文山區公所	-	34,220,729	-	343,328
			90	一般建築及設備	-	34,220,729	-	343,328
		039		臺北市南港區公所	-	31,949	-	-
			90	一般建築及設備	-	31,949	-	-
		040		臺北市內湖區公所	-	12,709,665	-	-
			90	一般建築及設備	-	12,709,665	-	-
		041		臺北市士林區公所	-	986,159	-	40,433
			90	一般建築及設備	-	986,159	-	40,433
		042		臺北市北投區公所	-	6,517,344	-	-
			90	一般建築及設備	-	6,517,344	-	-
		060		臺北市政府民政局	-	26,621	-	-
			90	一般建築及設備	-	26,621	-	-
		064		臺北市信義區戶政事務所	-	1,047,481	-	-
			90	一般建築及設備	-	1,047,481	-	-
		360		臺北市政府消防局	3,125,457	33,437,544	-	377,263
			90	一般建築及設備	3,125,457	33,213,544	-	377,263
			92	接受補助建設支出	-	224,000	-	-
		410		臺北市政府兵役局	-	912,835	-	187,380
			90	一般建築及設備	-	912,835	-	187,380
	34			財務支出	-	375,619	-	-
		090		臺北市政府財政局	-	1,204	-	-
			90	一般建築及設備	-	1,204	-	-
		091		臺北市稅捐稽徵處	-	374,415	-	-

總決算

別轉入數決算表

109年度

單位：新臺幣元

本年度實現數		本年度調整數		本年度未結清數		說明
應付數	保留數	應付數	保留數	應付數	保留數	
-	12,040,000	-	-	-	2,101,360	
-	-	-	-	-	217,700	
-	12,040,000	-	-	-	1,883,660	
3,125,457	90,746,005	-	-	-	26,108,402	
-	10,718,758	-	-	-	742,046	
-	10,718,758	-	-	-	742,046	
-	2,030,618	-	-	-	-	
-	2,030,618	-	-	-	-	
-	3,513,963	-	-	-	5,937,846	
-	3,513,963	-	-	-	5,937,846	
-	3,181,836	-	-	-	1,787,417	
-	3,181,836	-	-	-	1,787,417	
-	32,261,100	-	-	-	1,616,301	
-	32,261,100	-	-	-	1,616,301	
-	31,949	-	-	-	-	
-	31,949	-	-	-	-	
-	12,709,665	-	-	-	-	
-	12,709,665	-	-	-	-	
-	945,726	-	-	-	-	
-	945,726	-	-	-	-	
-	395,143	-	-	-	6,122,201	
-	395,143	-	-	-	6,122,201	
-	-	-	-	-	26,621	
-	-	-	-	-	26,621	
-	1,047,481	-	-	-	-	
-	1,047,481	-	-	-	-	
3,125,457	23,184,311	-	-	-	9,875,970	
3,125,457	22,960,311	-	-	-	9,875,970	
-	224,000	-	-	-	-	
-	725,455	-	-	-	-	
-	725,455	-	-	-	-	
-	105,089	-	-	-	270,530	
-	1,204	-	-	-	-	
-	1,204	-	-	-	-	
-	103,885	-	-	-	270,530	

資本門　　中華民國

年度別	科目 款	項	目	名稱	以前年度轉入數 應付數	以前年度轉入數 保留數	本年度減免（註銷）數 應付數	本年度減免（註銷）數 保留數
			90	一般建築及設備	-	374,415	-	-
	36			立法支出	-	10,915,132	-	-
		001		臺北市議會	-	10,915,132	-	-
			90	一般建築及設備	-	10,915,132	-	-
	39			警政支出	-	235,873,172	-	1,539,840
		230		臺北市政府警察局	-	235,873,172	-	1,539,840
			90	一般建築及設備	-	235,873,172	-	1,539,840
	53			文化支出	-	430,040,905	-	5,327,097
		011		臺北市政府客家事務委員會	-	728,281	-	-
			90	一般建築及設備	-	728,281	-	-
		062		臺北市殯葬管理處	-	102,290,810	-	334,812
			90	一般建築及設備	-	102,290,810	-	334,812
		112		臺北市立圖書館	-	40,035,368	-	204,342
			90	一般建築及設備	-	40,035,368	-	204,342
		113		臺北市立動物園	-	6,121,893	-	89,904
			90	一般建築及設備	-	6,121,893	-	89,904
		114		臺北市立天文科學教育館	-	2,737,865	-	1,269,093
			92	接受補助建設支出	-	2,737,865	-	1,269,093
		340		臺北市政府文化局	-	238,670,165	-	2,037,660
			28	綜合計畫	-	1,785,000	-	500,000
			30	文化資產之保存	-	27,751,743	-	183,329
			90	一般建築及設備	-	139,036,723	-	1,333,181
			92	接受補助建設支出	-	70,096,699	-	21,150
		341		臺北市中山堂管理所	-	10,452,840	-	131,645
			90	一般建築及設備	-	10,452,840	-	131,645
		342		臺北市立文獻館	-	300,000	-	48,064
			40	文獻編纂	-	300,000	-	48,064
		343		臺北市立美術館	-	9,065,017	-	-
			90	一般建築及設備	-	6,245,017	-	-
			92	接受補助建設支出	-	2,820,000	-	-
		346		臺北市藝文推廣處	-	427,311	-	-
			90	一般建築及設備	-	427,311	-	-
		381		臺北廣播電臺	-	6,873,955	-	724,628
			90	一般建築及設備	-	6,873,955	-	724,628
		430		臺北市政府體育局	-	12,337,400	-	486,949

總決算

別轉入數決算表

109年度

單位：新臺幣元

本年度實現數		本年度調整數		本年度未結清數		說明
應付數	保留數	應付數	保留數	應付數	保留數	
-	103,885	-	-	-	270,530	
-	2,808,959	-	-	-	8,106,173	
-	2,808,959	-	-	-	8,106,173	
-	2,808,959	-	-	-	8,106,173	
-	198,878,421	-	-	-	35,454,911	
-	198,878,421	-	-	-	35,454,911	
-	198,878,421	-	-	-	35,454,911	
-	289,594,653	-	-	-	135,119,155	
-	728,281	-	-	-	-	
-	728,281	-	-	-	-	
-	99,696,186	-	-	-	2,259,812	
-	99,696,186	-	-	-	2,259,812	
-	11,087,444	-	-	-	28,743,582	
-	11,087,444	-	-	-	28,743,582	
-	6,004,684	-	-	-	27,305	
-	6,004,684	-	-	-	27,305	
-	1,468,772	-	-	-	-	
-	1,468,772	-	-	-	-	
-	137,646,459	-	-	-	98,986,046	
-	1,285,000	-	-	-	-	
-	7,968,414	-	-	-	19,600,000	
-	112,366,523	-	-	-	25,337,019	
-	16,026,522	-	-	-	54,049,027	
-	10,321,195	-	-	-	-	
-	10,321,195	-	-	-	-	
-	251,936	-	-	-	-	
-	251,936	-	-	-	-	
-	3,962,607	-	-	-	5,102,410	
-	1,142,607	-	-	-	5,102,410	
-	2,820,000	-	-	-	-	
-	427,311	-	-	-	-	
-	427,311	-	-	-	-	
-	6,149,327	-	-	-	-	
-	6,149,327	-	-	-	-	
-	11,850,451	-	-	-	-	

資本門　　中華民國

年度別	科目 款	項	目	名稱	以前年度轉入數 應付數	以前年度轉入數 保留數	本年度減免（註銷）數 應付數	本年度減免（註銷）數 保留數
			90	一般建築及設備	-	10,048,575	-	486,949
			92	接受補助建設支出	-	2,288,825	-	-
	58			農業支出	39,254,685	771,023,077	1,946,731	21,610,252
		130		臺北市政府產業發展局	-	89,242,144	-	130,409
			90	一般建築及設備	-	89,242,144	-	130,409
		131		臺北市動物保護處	-	601,350	-	63,688
			90	一般建築及設備	-	601,350	-	63,688
		132		臺北市市場處	-	309,159,047	-	766,716
			01	一般行政	-	709,039	-	268,669
			10	批發市場管理與供銷	-	17,450,179	-	-
			90	一般建築及設備	-	290,999,829	-	498,047
		151		臺北市政府工務局水利工程處	39,254,685	315,900,247	1,946,731	19,350,197
			86	環境衛生及河川工程	39,254,685	315,900,247	1,946,731	19,350,197
		155		臺北市政府工務局大地工程處	-	56,120,289	-	1,299,242
			85	道路橋梁工程	-	6,463,375	-	90,221
			86	環境衛生及河川工程	-	22,350,030	-	763,427
			87	公園綠化及風景區工程	-	27,306,884	-	445,594
	59			工業支出	2,988,259	7,827,521	-	128,115
		150		臺北市政府工務局	-	4,075,280	-	8,400
			90	一般建築及設備	-	4,075,280	-	8,400
		322		臺北市建築管理工程處	-	3,752,241	-	119,715
			90	一般建築及設備	-	3,752,241	-	119,715
		420		臺北自來水事業處	2,988,259	-	-	-
			90	一般建築及設備	2,988,259	-	-	-
	60			交通支出	129,418,065	943,304,025	1,247,779	143,864,416
		150		臺北市政府工務局	16,394,002	222,713,158	1,013,197	40,929,202
			91	用地補償	16,394,002	222,713,158	1,013,197	40,929,202
		152		臺北市政府工務局新建工程處	103,633,402	562,718,347	-	97,412,758
			85	道路橋梁工程	103,633,402	558,022,437	-	97,412,758
			92	接受補助建設支出	-	4,695,910	-	-
		153		臺北市政府工務局公園路燈工程管理處	7,181,332	14,687,394	-	841,826
			88	路燈工程	7,181,332	14,687,394	-	841,826
		172		臺北市交通管制工程處	1,405,760	8,183,413	-	3,455,409

總決算

別轉入數決算表

109年度

單位：新臺幣元

本年度實現數		本年度調整數		本年度未結清數		說明
應付數	保留數	應付數	保留數	應付數	保留數	
-	9,561,626	-	-	-	-	
-	2,288,825	-	-	-	-	
32,991,622	601,424,082	-	-	4,316,332	147,988,743	
-	70,742,229	-	-	-	18,369,506	
-	70,742,229	-	-	-	18,369,506	
-	537,662	-	-	-	-	
-	537,662	-	-	-	-	
-	211,790,941	-	-	-	96,601,390	
-	440,370	-	-	-	-	
-	17,450,179	-	-	-	-	
-	193,900,392	-	-	-	96,601,390	
32,991,622	266,816,615	-	-	4,316,332	29,733,435	
32,991,622	266,816,615	-	-	4,316,332	29,733,435	
-	51,536,635	-	-	-	3,284,412	
-	6,209,044	-	-	-	164,110	
-	21,267,103	-	-	-	319,500	
-	24,060,488	-	-	-	2,800,802	
-	7,219,165	-	-	2,988,259	480,241	
-	4,009,880	-	-	-	57,000	
-	4,009,880	-	-	-	57,000	
-	3,209,285	-	-	-	423,241	
-	3,209,285	-	-	-	423,241	
-	-	-	-	2,988,259	-	
-	-	-	-	2,988,259	-	
127,088,998	342,712,444	1,826,628	-1,826,628	2,907,916	454,900,537	
14,630,805	12,937,555	-	-	750,000	168,846,401	
14,630,805	12,937,555	-	-	750,000	168,846,401	
103,424,860	281,072,899	1,826,628	-1,826,628	2,035,170	182,406,062	
103,424,860	279,406,775	1,826,628	-1,826,628	2,035,170	179,376,276	
-	1,666,124	-	-	-	3,029,786	
7,058,586	13,805,097	-	-	122,746	40,471	
7,058,586	13,805,097	-	-	122,746	40,471	
1,405,760	4,728,004	-	-	-	-	

資本門　　中華民國

年度別	科目 款	項	目	名稱	以前年度轉入數 應付數	以前年度轉入數 保留數	本年度減免（註銷）數 應付數	本年度減免（註銷）數 保留數
			84	交通改善工程	1,405,760	8,183,413	-	3,455,409
		173		臺北市公共運輸處	803,569	132,609,361	234,582	1,000,221
			90	一般建築及設備	803,569	32,205,242	234,582	1,000,221
			92	接受補助建設支出	-	100,404,119	-	-
		101		臺北市政府捷運工程局	-	2,392,352	-	225,000
			93	捷運系統建設	-	2,392,352	-	225,000
	61			其他經濟服務支出	-	751,000	-	-
		320		臺北市政府都市發展局	-	750,000	-	-
			90	一般建築及設備	-	750,000	-	-
		321		臺北市都市更新處	-	1,000	-	-
			90	一般建築及設備	-	1,000	-	-
	68			福利服務支出	81,180	474,510,224	-	427,808
		190		臺北市政府社會局	81,180	474,510,224	-	427,808
			90	一般建築及設備	81,180	446,285,166	-	402,678
			92	接受補助建設支出	-	28,225,058	-	25,130
	69			國民就業支出	-	5,375,156	-	575,828
		211		臺北市就業服務處	-	724,653	-	-
			90	一般建築及設備	-	724,653	-	-
		212		臺北市職能發展學院	-	4,650,503	-	575,828
			90	一般建築及設備	-	4,650,503	-	575,828
	70			醫療保健支出	-	34,789,009	-	305,438
		270		臺北市政府衛生局	-	33,250,643	-	262,705
			90	一般建築及設備	-	26,237,976	-	126,915
			92	接受補助建設支出	-	7,012,667	-	135,790
		272		臺北市信義區健康服務中心	-	296,000	-	-
			90	一般建築及設備	-	296,000	-	-
		275		臺北市中正區健康服務中心	-	1,242,366	-	42,733
			90	一般建築及設備	-	1,242,366	-	42,733
	72			社區發展支出	50,556,736	265,433,646	840,948	9,344,584
		153		臺北市政府工務局公園路燈工程管理處	50,556,736	265,433,646	840,948	9,344,584
			87	公園綠化及風景區工程	50,529,286	263,323,914	840,948	8,973,994
			90	一般建築及設備	27,450	2,109,732	-	370,590
	73			環境保護支出	25,433,270	260,423,103	2,585,405	9,577,167

總決算

別轉入數決算表

109年度

單位：新臺幣元

本年度實現數		本年度調整數		本年度未結清數		說明
應付數	保留數	應付數	保留數	應付數	保留數	
1,405,760	4,728,004	-	-	-	-	
568,987	28,037,757	-	-	-	103,571,383	
568,987	28,037,757	-	-	-	3,167,264	
-	-	-	-	-	100,404,119	
-	2,131,132	-	-	-	36,220	
-	2,131,132	-	-	-	36,220	
-	751,000	-	-	-	-	
-	750,000	-	-	-	-	
-	750,000	-	-	-	-	
-	1,000	-	-	-	-	
-	1,000	-	-	-	-	
81,180	310,771,914	499,148	-499,148	499,148	162,811,354	
81,180	310,771,914	499,148	-499,148	499,148	162,811,354	
81,180	298,619,651	499,148	-499,148	499,148	146,763,689	
-	12,152,263	-	-	-	16,047,665	
-	4,799,328	-	-	-	-	
-	724,653	-	-	-	-	
-	724,653	-	-	-	-	
-	4,074,675	-	-	-	-	
-	4,074,675	-	-	-	-	
-	9,131,212	-	-	-	25,352,359	
-	7,889,579	-	-	-	25,098,359	
-	7,612,702	-	-	-	18,498,359	
-	276,877	-	-	-	6,600,000	
-	42,000	-	-	-	254,000	
-	42,000	-	-	-	254,000	
-	1,199,633	-	-	-	-	
-	1,199,633	-	-	-	-	
49,715,788	219,795,110	259,188	-259,188	259,188	36,034,764	
49,715,788	219,795,110	259,188	-259,188	259,188	36,034,764	
49,688,338	218,055,968	259,188	-259,188	259,188	36,034,764	
27,450	1,739,142	-	-	-	-	
22,847,865	183,742,014	-	-	-	67,103,922	

資本門　　中華民國

年度別	科目 款	項	目	名稱	以前年度轉入數 應付數	以前年度轉入數 保留數	本年度減免（註銷）數 應付數	本年度減免（註銷）數 保留數
		154		臺北市政府工務局衛生下水道工程處	25,433,270	167,935,525	2,585,405	9,420,617
			02	營運管理	-	897,260	-	-
			86	環境衛生及河川工程	25,433,270	155,362,990	2,585,405	9,420,617
			90	一般建築及設備	-	11,675,275	-	-
		300		臺北市政府環境保護局	-	63,785,716	-	156,550
			12	環境保護回饋	-	177,340	-	-
			90	一般建築及設備	-	63,608,376	-	156,550
		301		臺北市政府環境保護局環保稽查大隊	-	25,936,162	-	-
			90	一般建築及設備	-	25,936,162	-	-
		302		臺北市政府環境保護局內湖垃圾焚化廠	-	2,765,700	-	-
			86	環境衛生及河川工程	-	2,765,700	-	-
	89			其他支出	659,865	16,585,402	-	132,418
		705		災害準備金	659,865	16,585,402	-	132,418
			08	災害準備金	659,865	16,585,402	-	132,418

總決算

別轉入數決算表

109年度

單位：新臺幣元

本年度實現數		本年度調整數		本年度未結清數		說明
應付數	保留數	應付數	保留數	應付數	保留數	
22,847,865	132,573,571	-	-	-	25,941,337	
-	897,260	-	-	-	-	
22,847,865	120,001,036	-	-	-	25,941,337	
-	11,675,275	-	-	-	-	
-	32,325,797	-	-	-	31,303,369	
-	177,340	-	-	-	-	
-	32,148,457	-	-	-	31,303,369	
-	16,076,946	-	-	-	9,859,216	
-	16,076,946	-	-	-	9,859,216	
-	2,765,700	-	-	-	-	
-	2,765,700	-	-	-	-	
659,865	16,395,597	-	-	-	57,387	
659,865	16,395,597	-	-	-	57,387	
659,865	16,395,597	-	-	-	57,387	

本 頁 空 白

以前年度歳出
機關別轉入數
決算表

以前年度歳出
機關別轉入數
決算表

以前年度歲出機關

經資門併計　　中華民國

年度別	科目 款	項	目	節	名稱	以前年度轉入數 應付數	以前年度轉入數 保留數	本年度減免（註銷）數 應付數	本年度減免（註銷）數 保留數
					合計	360,338,706	8,739,230,705	20,020,373	483,515,600
					經資門總計	360,338,706	8,739,230,705	20,020,373	483,515,600
					經常門合計	76,242,176	2,071,721,046	8,236,584	230,336,439
					資本門合計	284,096,530	6,667,509,659	11,783,789	253,179,161
098					098年度小計	-	50,000,000	-	50,000,000
	06				臺北市政府產業發展局主管	-	50,000,000	-	50,000,000
		130			臺北市政府產業發展局	-	50,000,000	-	50,000,000
			02		工商科技產業管理	-	50,000,000	-	50,000,000
				02	科技產業輔導及管理	-	50,000,000	-	50,000,000
099					099年度小計	-	51,606,821	-	851,821
	04				臺北市政府財政局主管	-	567,000	-	567,000
		090			臺北市政府財政局	-	567,000	-	567,000
			62		接受補助業務支出	-	567,000	-	567,000
				01	接受中央政府補助業務支出	-	567,000	-	567,000
	06				臺北市政府產業發展局主管	-	50,000,000	-	-
		130			臺北市政府產業發展局	-	50,000,000	-	-
			02		工商科技產業管理	-	50,000,000	-	-
				02	科技產業輔導及管理	-	50,000,000	-	-
	07				臺北市政府工務局主管	-	1,039,821	-	284,821
		151			臺北市政府工務局水利工程處	-	915,000	-	160,000
			86		環境衛生及河川工程	-	915,000	-	160,000
				02	河川工程*	-	915,000	-	160,000
		154			臺北市政府工務局衛生下水道工程處	-	124,821	-	124,821
			83		建築及設備	-	124,821	-	124,821
				02	營建工程*	-	124,821	-	124,821
100					100年度小計	-	30,604,170	-	30,000,000
	06				臺北市政府產業發展局主管	-	30,000,000	-	30,000,000
		130			臺北市政府產業發展局	-	30,000,000	-	30,000,000
			02		工商科技產業管理	-	30,000,000	-	30,000,000
				02	科技產業輔導及管理	-	30,000,000	-	30,000,000
	07				臺北市政府工務局主管	-	604,170	-	-
		154			臺北市政府工務局衛生下水道工程處	-	604,170	-	-
			86		環境衛生及河川工程	-	604,170	-	-
				01	衛生下水道工程*	-	604,170	-	-
101					101年度小計	-	79,705,808	-	20,000,000
	06				臺北市政府產業發展局主管	-	30,000,000	-	20,000,000
		130			臺北市政府產業發展局	-	30,000,000	-	20,000,000
			02		工商科技產業管理	-	30,000,000	-	20,000,000
				02	科技產業輔導及管理	-	30,000,000	-	20,000,000
	15				臺北市政府文化局主管	-	49,705,808	-	-
		340			臺北市政府文化局	-	49,705,808	-	-
			83		建築及設備	-	49,705,808	-	-

總決算

別轉入數決算表

109年度

單位：新臺幣元

本年度實現數		本年度調整數		本年度未結清數		說明
應付數	保留數	應付數	保留數	應付數	保留數	
331,397,073	5,429,591,089	7,049,539	-7,049,539	15,970,799	2,819,074,477	
331,397,073	5,429,591,089	7,049,539	-7,049,539	15,970,799	2,819,074,477	
68,005,592	1,634,630,722	2,289,600	-2,289,600	2,289,600	204,464,285	
263,391,481	3,794,960,367	4,759,939	-4,759,939	13,681,199	2,614,610,192	
-	-	-	-	-	-	
-	-	-	-	-	-	
-	-	-	-	-	-	
-	-	-	-	-	-	
-	-	-	-	-	-	
-	50,755,000	-	-	-	-	
-	-	-	-	-	-	
-	-	-	-	-	-	
-	-	-	-	-	-	
-	-	-	-	-	-	
-	50,000,000	-	-	-	-	
-	50,000,000	-	-	-	-	
-	50,000,000	-	-	-	-	
-	50,000,000	-	-	-	-	
-	755,000	-	-	-	-	
-	755,000	-	-	-	-	
-	755,000	-	-	-	-	
-	755,000	-	-	-	-	
-	-	-	-	-	-	
-	-	-	-	-	-	
-	-	-	-	-	-	
-	604,170	-	-	-	-	
-	-	-	-	-	-	
-	-	-	-	-	-	
-	-	-	-	-	-	
-	-	-	-	-	-	
-	604,170	-	-	-	-	
-	604,170	-	-	-	-	
-	604,170	-	-	-	-	
-	604,170	-	-	-	-	
-	25,936,212	-	-	-	33,769,596	
-	10,000,000	-	-	-	-	
-	10,000,000	-	-	-	-	
-	10,000,000	-	-	-	-	
-	10,000,000	-	-	-	-	
-	15,936,212	-	-	-	33,769,596	
-	15,936,212	-	-	-	33,769,596	
-	15,936,212	-	-	-	33,769,596	

經資門併計　　中華民國

年度別	科目 款	項	目	節	名稱	以前年度轉入數 應付數	以前年度轉入數 保留數	本年度減免（註銷）數 應付數	本年度減免（註銷）數 保留數
				02	營建工程*	-	49,705,808	-	-
102					102年度小計	-	214,089,537	-	321,671
	04				臺北市政府財政局主管	-	16,555,650	-	-
		090			臺北市政府財政局	-	16,555,650	-	-
			62		接受補助業務支出	-	16,555,650	-	-
				01	接受中央政府補助業務支出	-	16,555,650	-	-
	05				臺北市政府教育局主管	-	325,018	-	1
		113			臺北市立動物園	-	325,018	-	1
			83		建築及設備	-	325,018	-	1
				02	營建工程*	-	325,018	-	1
	07				臺北市政府工務局主管	-	177,144,949	-	-
		152			臺北市政府工務局新建工程處	-	177,144,949	-	-
			85		道路橋樑工程	-	177,144,949	-	-
				01	道路及橋樑工程*	-	177,144,949	-	-
	09				臺北市政府社會局主管	-	1,046,711	-	321,670
		190			臺北市政府社會局	-	1,046,711	-	321,670
			83		建築及設備	-	1,046,711	-	321,670
				02	營建工程*	-	1,046,711	-	321,670
	11				臺北市政府警察局主管	-	33,934	-	-
		230			臺北市政府警察局	-	33,934	-	-
			83		建築及設備	-	33,934	-	-
				02	營建工程*	-	33,934	-	-
	15				臺北市政府文化局主管	-	18,983,275	-	-
		340			臺北市政府文化局	-	18,983,275	-	-
			83		建築及設備	-	18,983,275	-	-
				02	營建工程*	-	18,983,275	-	-
103					103年度小計	-	151,982,539	-	2,606,817
	04				臺北市政府財政局主管	-	2,077,000	-	597,000
		090			臺北市政府財政局	-	2,077,000	-	597,000
			62		接受補助業務支出	-	2,077,000	-	597,000
				01	接受中央政府補助業務支出	-	2,077,000	-	597,000
	07				臺北市政府工務局主管	-	4,246,751	-	2,009,817
		151			臺北市政府工務局水利工程處	-	1,281,026	-	469,740
			86		環境衛生及河川工程	-	1,281,026	-	469,740
				02	河川工程*	-	179,860	-	15,000
				05	雨水下水道工程*	-	1,101,166	-	454,740
		152			臺北市政府工務局新建工程處	-	2,965,725	-	1,540,077
			85		道路橋樑工程	-	2,965,725	-	1,540,077
				01	道路及橋樑工程*	-	2,965,725	-	1,540,077
	09				臺北市政府社會局主管	-	49,622	-	-
		191			臺北市立陽明教養院	-	49,622	-	-

總決算

別轉入數決算表

109年度

單位：新臺幣元

本年度實現數		本年度調整數		本年度未結清數		說明
應付數	保留數	應付數	保留數	應付數	保留數	
-	15,936,212	-	-	-	33,769,596	
-	11,397,931	25,100	-25,100	25,100	202,344,835	
-	-	-	-	-	16,555,650	
-	-	-	-	-	16,555,650	
-	-	-	-	-	16,555,650	
-	-	-	-	-	16,555,650	
-	325,017	-	-	-	-	
-	325,017	-	-	-	-	
-	325,017	-	-	-	-	
-	325,017	-	-	-	-	
-	1,929,093	25,100	-25,100	25,100	175,190,756	
-	1,929,093	25,100	-25,100	25,100	175,190,756	
-	1,929,093	25,100	-25,100	25,100	175,190,756	
-	1,929,093	25,100	-25,100	25,100	175,190,756	
-	725,041	-	-	-	-	
-	725,041	-	-	-	-	
-	725,041	-	-	-	-	
-	725,041	-	-	-	-	
-	33,934	-	-	-	-	
-	33,934	-	-	-	-	
-	33,934	-	-	-	-	
-	33,934	-	-	-	-	
-	8,384,846	-	-	-	10,598,429	
-	8,384,846	-	-	-	10,598,429	
-	8,384,846	-	-	-	10,598,429	
-	8,384,846	-	-	-	10,598,429	
-	131,871,695	-	-	-	17,504,027	
-	-	-	-	-	1,480,000	
-	-	-	-	-	1,480,000	
-	-	-	-	-	1,480,000	
-	-	-	-	-	1,480,000	
-	1,372,462	-	-	-	864,472	
-	811,286	-	-	-	-	
-	811,286	-	-	-	-	
-	164,860	-	-	-	-	
-	646,426	-	-	-	-	
-	561,176	-	-	-	864,472	
-	561,176	-	-	-	864,472	
-	561,176	-	-	-	864,472	
-	49,622	-	-	-	-	
-	49,622	-	-	-	-	

經資門併計　　中華民國

年度別	科目 款	項	目	節	名稱	以前年度轉入數 應付數	以前年度轉入數 保留數	本年度減免（註銷）數 應付數	本年度減免（註銷）數 保留數
			83		建築及設備	-	49,622	-	-
				02	營建工程*	-	49,622	-	-
	11				臺北市政府警察局主管	-	406,864	-	-
		230			臺北市政府警察局	-	406,864	-	-
			83		建築及設備	-	406,864	-	-
				02	營建工程*	-	406,864	-	-
	15				臺北市政府文化局主管	-	144,416,587	-	-
		340			臺北市政府文化局	-	144,416,587	-	-
			30		文化資產之保存	-	8,800,000	-	-
				01	文化資產之維護與活化推廣*	-	8,800,000	-	-
			83		建築及設備	-	135,616,587	-	-
				02	營建工程*	-	135,616,587	-	-
	16				臺北市政府消防局主管	-	785,715	-	-
		360			臺北市政府消防局	-	785,715	-	-
			83		建築及設備	-	785,715	-	-
				02	營建工程*	-	785,715	-	-
104					104年度小計	49,029	1,443,044,724	-	5,200,423
	05				臺北市政府教育局主管	-	1,204,038	-	3,380
		113			臺北市立動物園	-	1,204,038	-	3,380
			83		建築及設備	-	1,204,038	-	3,380
				02	營建工程*	-	1,204,038	-	3,380
	06				臺北市政府產業發展局主管	-	957,755	-	-
		130			臺北市政府產業發展局	-	957,755	-	-
			92		接受補助建設支出	-	957,755	-	-
				01	接受中央政府補助建設支出*	-	957,755	-	-
	07				臺北市政府工務局主管	49,029	146,880,513	-	3,354,043
		151			臺北市政府工務局水利工程處	-	690,140	-	-
			86		環境衛生及河川工程	-	690,140	-	-
				02	河川工程*	-	690,140	-	-
		152			臺北市政府工務局新建工程處	49,029	144,193,373	-	2,494,322
			85		道路橋樑工程	49,029	144,193,373	-	2,494,322
				01	道路及橋樑工程*	49,029	144,193,373	-	2,494,322
		153			臺北市政府工務局公園路燈工程管理處	-	1,897,000	-	803,379
			87		公園綠化及風景區工程	-	1,897,000	-	803,379
				01	公園及綠化工程*	-	1,897,000	-	803,379
		154			臺北市政府工務局衛生下水道工程處	-	100,000	-	56,342
			86		環境衛生及河川工程	-	100,000	-	56,342
				01	衛生下水道工程*	-	100,000	-	56,342
	08				臺北市政府交通局主管	-	1,426,400	-	-
		173			臺北市公共運輸處	-	1,426,400	-	-

總決算

別轉入數決算表

109年度

單位：新臺幣元

本年度實現數		本年度調整數		本年度未結清數		說明
應付數	保留數	應付數	保留數	應付數	保留數	
-	49,622	-	-	-	-	
-	49,622	-	-	-	-	
-	406,864	-	-	-	-	
-	406,864	-	-	-	-	
-	406,864	-	-	-	-	
-	406,864	-	-	-	-	
-	129,814,289	-	-	-	14,602,298	
-	129,814,289	-	-	-	14,602,298	
-	8,800,000	-	-	-	-	
-	8,800,000	-	-	-	-	
-	121,014,289	-	-	-	14,602,298	
-	121,014,289	-	-	-	14,602,298	
-	228,458	-	-	-	557,257	
-	228,458	-	-	-	557,257	
-	228,458	-	-	-	557,257	
-	228,458	-	-	-	557,257	
49,029	759,826,316	300,532	-300,532	300,532	677,717,453	
-	1,200,658	-	-	-	-	
-	1,200,658	-	-	-	-	
-	1,200,658	-	-	-	-	
-	1,200,658	-	-	-	-	
-	957,755	-	-	-	-	
-	957,755	-	-	-	-	
-	957,755	-	-	-	-	
-	957,755	-	-	-	-	
49,029	11,473,715	300,532	-300,532	300,532	131,752,223	
-	690,140	-	-	-	-	
-	690,140	-	-	-	-	
-	690,140	-	-	-	-	
49,029	9,646,296	300,532	-300,532	300,532	131,752,223	
49,029	9,646,296	300,532	-300,532	300,532	131,752,223	
49,029	9,646,296	300,532	-300,532	300,532	131,752,223	
-	1,093,621	-	-	-	-	
-	1,093,621	-	-	-	-	
-	1,093,621	-	-	-	-	
-	43,658	-	-	-	-	
-	43,658	-	-	-	-	
-	43,658	-	-	-	-	
-	-	-	-	-	1,426,400	
-	-	-	-	-	1,426,400	

以前年度歲出機關

經資門併計　　中華民國

年度別	款	項	目	節	科目名稱	以前年度轉入數 應付數	以前年度轉入數 保留數	本年度減免（註銷）數 應付數	本年度減免（註銷）數 保留數
			18		運輸業管理	-	1,426,400	-	-
				01	綜合規劃	-	1,426,400	-	-
	09				臺北市政府社會局主管	-	214,000	-	-
		191			臺北市立陽明教養院	-	214,000	-	-
			83		建築及設備	-	214,000	-	-
				02	營建工程*	-	214,000	-	-
	11				臺北市政府警察局主管	-	1,085,000	-	85,000
		230			臺北市政府警察局	-	1,085,000	-	85,000
			83		建築及設備	-	1,085,000	-	85,000
				02	營建工程*	-	1,085,000	-	85,000
	14				臺北市政府都市發展局主管	-	1,758,000	-	1,758,000
		320			臺北市政府都市發展局	-	1,758,000	-	1,758,000
			62		接受補助業務支出	-	1,758,000	-	1,758,000
				01	接受中央政府補助業務支出	-	1,758,000	-	1,758,000
	15				臺北市政府文化局主管	-	1,282,200,352	-	-
		340			臺北市政府文化局	-	1,282,200,352	-	-
			30		文化資產之保存	-	3,000,000	-	-
				01	文化資產之維護與活化推廣*	-	3,000,000	-	-
			83		建築及設備	-	1,279,200,352	-	-
				02	營建工程*	-	1,279,200,352	-	-
	17				臺北翡翠水庫管理局主管	-	1,614,863	-	-
		370			臺北翡翠水庫管理局	-	1,614,863	-	-
			89		臺北水源特定區設施	-	1,614,863	-	-
				01	臺北水源特定區設施*	-	1,614,863	-	-
	29				臺北市政府捷運工程局主管	-	5,703,803	-	-
		101			臺北市政府捷運工程局	-	5,703,803	-	-
			90		捷運系統建設	-	5,703,803	-	-
				01	捷運系統建設*	-	5,703,803	-	-
105					105年度小計	7,057,390	85,524,618	3,161,319	5,533,668
	02				臺北市政府主管	-	32,036	-	32,036
		036			臺北市大同區公所	-	32,036	-	32,036
			83		建築及設備	-	32,036	-	32,036
				02	營建工程*	-	32,036	-	32,036
	04				臺北市政府財政局主管	-	2,410,934	-	-
		090			臺北市政府財政局	-	2,410,934	-	-
			62		接受補助業務支出	-	2,410,934	-	-
				01	接受中央政府補助業務支出	-	630,000	-	-
				02	接受中央各部會補助業務支出	-	1,780,934	-	-
	05				臺北市政府教育局主管	-	22,635	-	3,650
		113			臺北市立動物園	-	22,635	-	3,650
			83		建築及設備	-	22,635	-	3,650

總決算

別轉入數決算表

109年度　　單位：新臺幣元

本年度實現數		本年度調整數		本年度未結清數		說明
應付數	保留數	應付數	保留數	應付數	保留數	
-	-	-	-	-	1,426,400	
-	-	-	-	-	1,426,400	
-	214,000	-	-	-	-	
-	214,000	-	-	-	-	
-	214,000	-	-	-	-	
-	214,000	-	-	-	-	
-	1,000,000	-	-	-	-	
-	1,000,000	-	-	-	-	
-	1,000,000	-	-	-	-	
-	1,000,000	-	-	-	-	
-	-	-	-	-	-	
-	-	-	-	-	-	
-	-	-	-	-	-	
-	-	-	-	-	-	
-	737,661,522	-	-	-	544,538,830	
-	737,661,522	-	-	-	544,538,830	
-	3,000,000	-	-	-	-	
-	3,000,000	-	-	-	-	
-	734,661,522	-	-	-	544,538,830	
-	734,661,522	-	-	-	544,538,830	
-	1,614,863	-	-	-	-	
-	1,614,863	-	-	-	-	
-	1,614,863	-	-	-	-	
-	1,614,863	-	-	-	-	
-	5,703,803	-	-	-	-	
-	5,703,803	-	-	-	-	
-	5,703,803	-	-	-	-	
-	5,703,803	-	-	-	-	
3,754,297	62,815,919	1,824,309	-1,824,309	1,966,083	15,350,722	
-	-	-	-	-	-	
-	-	-	-	-	-	
-	-	-	-	-	-	
-	-	-	-	-	-	
-	1,780,934	-	-	-	630,000	
-	1,780,934	-	-	-	630,000	
-	1,780,934	-	-	-	630,000	
-	-	-	-	-	630,000	
-	1,780,934	-	-	-	-	
-	2,571	-	-	-	16,414	
-	2,571	-	-	-	16,414	
-	2,571	-	-	-	16,414	

經資門併計　　中華民國

年度別	科目 款	項	目	節	名稱	以前年度轉入數 應付數	以前年度轉入數 保留數	本年度減免（註銷）數 應付數	本年度減免（註銷）數 保留數
				02	營建工程*	-	22,635	-	3,650
	06				臺北市政府產業發展局主管	-	6,787,632	-	1,375,174
		130			臺北市政府產業發展局	-	969,466	-	841,916
			83		建築及設備	-	969,466	-	841,916
				02	營建工程*	-	969,466	-	841,916
		132			臺北市市場處	-	5,818,166	-	533,258
			83		建築及設備	-	5,818,166	-	533,258
				02	營建工程*	-	5,818,166	-	533,258
	07				臺北市政府工務局主管	6,601,151	21,340,626	3,161,319	3,298,290
		150			臺北市政府工務局	5,066,088	-	3,161,319	-
			91		用地補償	5,066,088	-	3,161,319	-
				01	公共用地補償*	5,066,088	-	3,161,319	-
		151			臺北市政府工務局水利工程處	-	969,772	-	257,881
			86		環境衛生及河川工程	-	969,772	-	257,881
				02	河川工程*	-	969,772	-	257,881
		152			臺北市政府工務局新建工程處	1,535,063	20,097,743	-	2,949,559
			83		建築及設備	-	1,398,846	-	729,938
				02	營建工程*	-	1,398,846	-	729,938
			85		道路橋樑工程	1,535,063	18,698,897	-	2,219,621
				01	道路及橋樑工程*	1,535,063	18,698,897	-	2,219,621
		153			臺北市政府工務局公園路燈工程管理處	-	148,151	-	90,850
			87		公園綠化及風景區工程	-	148,151	-	90,850
				01	公園及綠化工程*	-	148,151	-	90,850
		154			臺北市政府工務局衛生下水道工程處	-	124,960	-	-
			86		環境衛生及河川工程	-	124,960	-	-
				01	衛生下水道工程*	-	124,960	-	-
	09				臺北市政府社會局主管	456,239	2,505,470	-	33,837
		190			臺北市政府社會局	456,239	2,505,470	-	33,837
			83		建築及設備	456,239	2,505,470	-	33,837
				02	營建工程*	456,239	2,505,470	-	33,837
	10				臺北市政府勞動局主管	-	4,326	-	-
		211			臺北市就業服務處	-	4,326	-	-
			83		建築及設備	-	4,326	-	-
				02	營建工程*	-	4,326	-	-
	11				臺北市政府警察局主管	-	19,112,101	-	-
		230			臺北市政府警察局	-	19,112,101	-	-
			83		建築及設備	-	19,112,101	-	-
				02	營建工程*	-	19,112,101	-	-
	12				臺北市政府衛生局主管	-	295,474	-	-
		272			臺北市信義區健康服務中心	-	295,474	-	-
			83		建築及設備	-	295,474	-	-

總決算

別轉入數決算表

109年度　　單位：新臺幣元

本年度實現數		本年度調整數		本年度未結清數		說明
應付數	保留數	應付數	保留數	應付數	保留數	
-	2,571	-	-	-	16,414	
-	5,194,292	-	-	-	218,166	
-	127,550	-	-	-	-	
-	127,550	-	-	-	-	
-	127,550	-	-	-	-	
-	5,066,742	-	-	-	218,166	
-	5,066,742	-	-	-	218,166	
-	5,066,742	-	-	-	218,166	
3,439,832	5,498,603	1,824,309	-1,824,309	1,824,309	10,719,424	
1,904,769	-	-	-	-	-	
1,904,769	-	-	-	-	-	
1,904,769	-	-	-	-	-	
-	711,891	-	-	-	-	
-	711,891	-	-	-	-	
-	711,891	-	-	-	-	
1,535,063	4,604,451	1,824,309	-1,824,309	1,824,309	10,719,424	
-	668,908	-	-	-	-	
-	668,908	-	-	-	-	
1,535,063	3,935,543	1,824,309	-1,824,309	1,824,309	10,719,424	
1,535,063	3,935,543	1,824,309	-1,824,309	1,824,309	10,719,424	
-	57,301	-	-	-	-	
-	57,301	-	-	-	-	
-	57,301	-	-	-	-	
-	124,960	-	-	-	-	
-	124,960	-	-	-	-	
-	124,960	-	-	-	-	
314,465	1,346,380	-	-	141,774	1,125,253	
314,465	1,346,380	-	-	141,774	1,125,253	
314,465	1,346,380	-	-	141,774	1,125,253	
314,465	1,346,380	-	-	141,774	1,125,253	
-	4,326	-	-	-	-	
-	4,326	-	-	-	-	
-	4,326	-	-	-	-	
-	4,326	-	-	-	-	
-	19,112,101	-	-	-	-	
-	19,112,101	-	-	-	-	
-	19,112,101	-	-	-	-	
-	19,112,101	-	-	-	-	
-	295,474	-	-	-	-	
-	295,474	-	-	-	-	
-	295,474	-	-	-	-	

經資門併計　　中華民國

年度別	科目 款	項	目	節	名稱	以前年度轉入數 應付數	以前年度轉入數 保留數	本年度減免（註銷）數 應付數	本年度減免（註銷）數 保留數
				02	營建工程*	-	295,474	-	-
	13				臺北市政府環境保護局主管	-	1,980,070	-	296,992
		300			臺北市政府環境保護局	-	1,980,070	-	296,992
			12		環境保護回饋	-	1,980,070	-	296,992
				01	垃圾處理回饋	-	1,980,070	-	296,992
	14				臺北市政府都市發展局主管	-	1,969,355	-	485,055
		320			臺北市政府都市發展局	-	1,425,000	-	10,000
			12		都市發展	-	712,500	-	5,000
				01	都市發展規劃	-	712,500	-	5,000
			62		接受補助業務支出	-	712,500	-	5,000
				02	接受中央各部會補助業務支出	-	712,500	-	5,000
		322			臺北市建築管理工程處	-	544,355	-	475,055
			10		建管業務	-	544,355	-	475,055
				01	建築管理及違建處理	-	544,355	-	475,055
	15				臺北市政府文化局主管	-	25,741,358	-	8,634
		340			臺北市政府文化局	-	22,564,134	-	8,634
			30		文化資產之保存	-	943,400	-	-
				01	文化資產之維護與活化推廣	-	943,400	-	-
			36		文化設施之整建	-	243,753	-	-
				01	文化設施興建及文化資產修復	-	243,753	-	-
			83		建築及設備	-	21,376,981	-	8,634
				02	營建工程*	-	21,376,981	-	8,634
		343			臺北市立美術館	-	3,177,224	-	-
			83		建築及設備	-	3,177,224	-	-
				02	營建工程*	-	3,177,224	-	-
	16				臺北市政府消防局主管	-	61,827	-	-
		360			臺北市政府消防局	-	61,827	-	-
			83		建築及設備	-	61,827	-	-
				02	營建工程*	-	61,827	-	-
	23				臺北市政府資訊局主管	-	3,260,774	-	-
		440			臺北市政府資訊局	-	3,260,774	-	-
			38		資訊管理業務	-	3,260,774	-	-
				01	資訊管理、推動及應用作業	-	3,260,774	-	-
106					106年度小計	15,398,566	553,106,176	1,607	30,653,436
	02				臺北市政府主管	-	724,568	-	-
		011			臺北市政府客家事務委員會	-	700,568	-	-
			83		建築及設備	-	700,568	-	-
				02	營建工程*	-	700,568	-	-
		041			臺北市士林區公所	-	24,000	-	-
			83		建築及設備	-	24,000	-	-
				02	營建工程*	-	24,000	-	-

總決算

別轉入數決算表

109年度　　單位：新臺幣元

本年度實現數		本年度調整數		本年度未結清數		說明
應付數	保留數	應付數	保留數	應付數	保留數	
-	295,474	-	-	-	-	
-	1,683,078	-	-	-	-	
-	1,683,078	-	-	-	-	
-	1,683,078	-	-	-	-	
-	1,683,078	-	-	-	-	
-	1,117,800	-	-	-	366,500	
-	1,048,500	-	-	-	366,500	
-	524,250	-	-	-	183,250	
-	524,250	-	-	-	183,250	
-	524,250	-	-	-	183,250	
-	524,250	-	-	-	183,250	
-	69,300	-	-	-	-	
-	69,300	-	-	-	-	
-	69,300	-	-	-	-	
-	23,475,704	-	-	-	2,257,020	
-	20,298,480	-	-	-	2,257,020	
-	943,400	-	-	-	-	
-	943,400	-	-	-	-	
-	243,753	-	-	-	-	
-	243,753	-	-	-	-	
-	19,111,327	-	-	-	2,257,020	
-	19,111,327	-	-	-	2,257,020	
-	3,177,224	-	-	-	-	
-	3,177,224	-	-	-	-	
-	3,177,224	-	-	-	-	
-	43,882	-	-	-	17,945	
-	43,882	-	-	-	17,945	
-	43,882	-	-	-	17,945	
-	43,882	-	-	-	17,945	
-	3,260,774	-	-	-	-	
-	3,260,774	-	-	-	-	
-	3,260,774	-	-	-	-	
-	3,260,774	-	-	-	-	
15,057,111	168,468,760	-	-	339,848	353,983,980	
-	700,568	-	-	-	24,000	
-	700,568	-	-	-	-	
-	700,568	-	-	-	-	
-	700,568	-	-	-	-	
-	-	-	-	-	24,000	
-	-	-	-	-	24,000	
-	-	-	-	-	24,000	

經資門併計　　中華民國

年度別	科目 款	項	目	節	名稱	以前年度轉入數 應付數	以前年度轉入數 保留數	本年度減免（註銷）數 應付數	本年度減免（註銷）數 保留數
	03				臺北市政府民政局主管	-	1,180,000	-	-
		062			臺北市殯葬管理處	-	1,180,000	-	-
			17		公墓靈(納)骨堂(塔)業務	-	1,180,000	-	-
				01	設置規劃管理	-	1,180,000	-	-
	04				臺北市政府財政局主管	-	2,598,569	-	-
		090			臺北市政府財政局	-	2,598,569	-	-
			62		接受補助業務支出	-	1,936,620	-	-
				02	接受中央各部會補助業務支出	-	1,936,620	-	-
			83		建築及設備	-	661,949	-	-
				02	營建工程*	-	661,949	-	-
	05				臺北市政府教育局主管	-	342,785	-	1,324
		113			臺北市立動物園	-	342,785	-	1,324
			83		建築及設備	-	342,785	-	1,324
				02	營建工程*	-	342,785	-	1,324
	06				臺北市政府產業發展局主管	-	260,685,595	-	589
		130			臺北市政府產業發展局	-	4,865,072	-	589
			83		建築及設備	-	4,865,072	-	589
				02	營建工程*	-	4,865,072	-	589
		132			臺北市市場處	-	255,820,523	-	-
			10		批發市場管理與供銷	-	132,500	-	-
				01	批發市場管理	-	132,500	-	-
			83		建築及設備	-	255,688,023	-	-
				02	營建工程*	-	255,688,023	-	-
	07				臺北市政府工務局主管	15,058,718	43,986,995	1,607	4,253,671
		150			臺北市政府工務局	15,058,718	12,835	1,607	51
			91		用地補償	15,058,718	12,835	1,607	51
				01	公共用地補償*	15,058,718	12,835	1,607	51
		151			臺北市政府工務局水利工程處	-	5,430,374	-	3,336,225
			86		環境衛生及河川工程	-	5,430,374	-	3,336,225
				02	河川工程*	-	2,608,799	-	1,059,414
				05	雨水下水道工程*	-	2,821,575	-	2,276,811
		152			臺北市政府工務局新建工程處	-	37,286,118	-	557,164
			85		道路橋梁工程	-	37,286,118	-	557,164
				01	道路及橋梁工程*	-	37,286,118	-	557,164
		154			臺北市政府工務局衛生下水道工程處	-	1,257,668	-	360,231
			86		環境衛生及河川工程	-	1,257,668	-	360,231
				01	衛生下水道工程*	-	1,257,668	-	360,231
	09				臺北市政府社會局主管	339,848	77,828,561	-	22,286,078
		190			臺北市政府社會局	339,848	77,828,561	-	22,286,078
			83		建築及設備	339,848	77,828,561	-	22,286,078
				02	營建工程*	339,848	77,828,561	-	22,286,078

總決算

別轉入數決算表

109年度

單位：新臺幣元

本年度實現數		本年度調整數		本年度未結清數		說明
應付數	保留數	應付數	保留數	應付數	保留數	
-	280,000	-	-	-	900,000	
-	280,000	-	-	-	900,000	
-	280,000	-	-	-	900,000	
-	280,000	-	-	-	900,000	
-	2,598,569	-	-	-	-	
-	2,598,569	-	-	-	-	
-	1,936,620	-	-	-	-	
-	1,936,620	-	-	-	-	
-	661,949	-	-	-	-	
-	661,949	-	-	-	-	
-	277,167	-	-	-	64,294	
-	277,167	-	-	-	64,294	
-	277,167	-	-	-	64,294	
-	277,167	-	-	-	64,294	
-	57,929,605	-	-	-	202,755,401	
-	4,864,483	-	-	-	-	
-	4,864,483	-	-	-	-	
-	4,864,483	-	-	-	-	
-	53,065,122	-	-	-	202,755,401	
-	132,500	-	-	-	-	
-	132,500	-	-	-	-	
-	52,932,622	-	-	-	202,755,401	
-	52,932,622	-	-	-	202,755,401	
15,057,111	38,780,355	-	-	-	952,969	
15,057,111	12,784	-	-	-	-	
15,057,111	12,784	-	-	-	-	
15,057,111	12,784	-	-	-	-	
-	2,094,149	-	-	-	-	
-	2,094,149	-	-	-	-	
-	1,549,385	-	-	-	-	
-	544,764	-	-	-	-	
-	35,868,155	-	-	-	860,799	
-	35,868,155	-	-	-	860,799	
-	35,868,155	-	-	-	860,799	
-	805,267	-	-	-	92,170	
-	805,267	-	-	-	92,170	
-	805,267	-	-	-	92,170	
-	50,569,332	-	-	339,848	4,973,151	
-	50,569,332	-	-	339,848	4,973,151	
-	50,569,332	-	-	339,848	4,973,151	
-	50,569,332	-	-	339,848	4,973,151	

經資門併計　　中華民國

年度別	科目 款	項	目	節	名稱	以前年度轉入數 應付數	以前年度轉入數 保留數	本年度減免（註銷）數 應付數	本年度減免（註銷）數 保留數
	11				臺北市政府警察局主管	-	13,477,941	-	144,280
		230			臺北市政府警察局	-	13,477,941	-	144,280
			83		建築及設備	-	13,477,941	-	144,280
				02	營建工程*	-	13,477,941	-	144,280
	12				臺北市政府衛生局主管	-	25,748	-	-
		272			臺北市信義區健康服務中心	-	25,748	-	-
			83		建築及設備	-	25,748	-	-
				02	營建工程*	-	25,748	-	-
	13				臺北市政府環境保護局主管	-	15,711,499	-	467,874
		300			臺北市政府環境保護局	-	15,522,358	-	467,874
			12		環境保護回饋	-	15,522,319	-	467,874
				01	垃圾處理回饋	-	15,522,319	-	467,874
			83		建築及設備	-	39	-	-
				02	營建工程*	-	39	-	-
		301			臺北市政府環境保護局環保稽查大隊	-	189,141	-	-
			83		建築及設備	-	189,141	-	-
				02	營建工程*	-	189,141	-	-
	14				臺北市政府都市發展局主管	-	6,344,851	-	-
		320			臺北市政府都市發展局	-	4,233,864	-	-
			12		都市發展	-	2,808,864	-	-
				01	都市發展規劃	-	2,808,864	-	-
			62		接受補助業務支出	-	1,425,000	-	-
				02	接受中央各部會補助業務支出	-	1,425,000	-	-
		322			臺北市建築管理工程處	-	2,110,987	-	-
			10		建管業務	-	2,110,987	-	-
				01	建築管理及違建處理	-	2,110,987	-	-
	15				臺北市政府文化局主管	-	126,259,454	-	1,033,088
		340			臺北市政府文化局	-	126,259,454	-	1,033,088
			30		文化資產之保存	-	949,000	-	-
				01	文化資產之維護與活化推廣	-	949,000	-	-
			36		文化設施之整建	-	194,000	-	-
				01	文化設施興建及文化資產修復	-	194,000	-	-
			83		建築及設備	-	125,116,454	-	1,033,088
				02	營建工程*	-	125,116,454	-	1,033,088
	16				臺北市政府消防局主管	-	3,939,610	-	2,466,532
		360			臺北市政府消防局	-	3,939,610	-	2,466,532
			83		建築及設備	-	3,939,610	-	2,466,532
				02	營建工程*	-	3,939,610	-	2,466,532
107					107年度小計	10,074,028	795,010,176	2,000,000	22,271,934
	02				臺北市政府主管	-	55,141,268	-	236,200

總決算

別轉入數決算表

109年度

單位：新臺幣元

本年度實現數		本年度調整數		本年度未結清數		說明
應付數	保留數	應付數	保留數	應付數	保留數	
-	6,492,642	-	-	-	6,841,019	
-	6,492,642	-	-	-	6,841,019	
-	6,492,642	-	-	-	6,841,019	
-	6,492,642	-	-	-	6,841,019	
-	25,748	-	-	-	-	
-	25,748	-	-	-	-	
-	25,748	-	-	-	-	
-	25,748	-	-	-	-	
-	3,991,405	-	-	-	11,252,220	
-	3,802,264	-	-	-	11,252,220	
-	3,802,225	-	-	-	11,252,220	
-	3,802,225	-	-	-	11,252,220	
-	39	-	-	-	-	
-	39	-	-	-	-	
-	189,141	-	-	-	-	
-	189,141	-	-	-	-	
-	189,141	-	-	-	-	
-	1,514,253	-	-	-	4,830,598	
-	1,383,864	-	-	-	2,850,000	
-	1,383,864	-	-	-	1,425,000	
-	1,383,864	-	-	-	1,425,000	
-	-	-	-	-	1,425,000	
-	-	-	-	-	1,425,000	
-	130,389	-	-	-	1,980,598	
-	130,389	-	-	-	1,980,598	
-	130,389	-	-	-	1,980,598	
-	4,938,366	-	-	-	120,288,000	
-	4,938,366	-	-	-	120,288,000	
-	661,000	-	-	-	288,000	
-	661,000	-	-	-	288,000	
-	194,000	-	-	-	-	
-	194,000	-	-	-	-	
-	4,083,366	-	-	-	120,000,000	
-	4,083,366	-	-	-	120,000,000	
-	370,750	-	-	-	1,102,328	
-	370,750	-	-	-	1,102,328	
-	370,750	-	-	-	1,102,328	
-	370,750	-	-	-	1,102,328	
8,020,269	482,108,807	25,034	-25,034	78,793	290,604,401	
-	53,919,026	-	-	-	986,042	

以前年度歲出機關

經資門併計　　中華民國

年度別	科目 款	項	目	節	名稱	以前年度轉入數 應付數	以前年度轉入數 保留數	本年度減免（註銷）數 應付數	本年度減免（註銷）數 保留數
		011			臺北市政府客家事務委員會	-	43,394,126	-	-
			83		建築及設備	-	43,394,126	-	-
				02	營建工程*	-	43,394,126	-	-
		032			臺北市信義區公所	-	46,198	-	-
			83		建築及設備	-	46,198	-	-
				02	營建工程*	-	46,198	-	-
		033			臺北市大安區公所	-	988,344	-	220,981
			83		建築及設備	-	988,344	-	220,981
				02	營建工程*	-	988,344	-	220,981
		037			臺北市萬華區公所	-	1,059,407	-	-
			83		建築及設備	-	1,059,407	-	-
				02	營建工程*	-	1,059,407	-	-
		038			臺北市文山區公所	-	18,052	-	6,056
			83		建築及設備	-	18,052	-	6,056
				02	營建工程*	-	18,052	-	6,056
		039			臺北市南港區公所	-	220,631	-	-
			83		建築及設備	-	220,631	-	-
				02	營建工程*	-	220,631	-	-
		041			臺北市士林區公所	-	9,235,883	-	9,163
			83		建築及設備	-	9,235,883	-	9,163
				02	營建工程*	-	9,235,883	-	9,163
		042			臺北市北投區公所	-	178,627	-	-
			83		建築及設備	-	178,627	-	-
				02	營建工程*	-	178,627	-	-
	04				臺北市政府財政局主管	-	3,422,226	-	-
		090			臺北市政府財政局	-	3,173,969	-	-
			62		接受補助業務支出	-	3,173,969	-	-
				01	接受中央政府補助業務支出	-	2,356,200	-	-
				02	接受中央各部會補助業務支出	-	817,769	-	-
		091			臺北市稅捐稽徵處	-	248,257	-	-
			83		建築及設備	-	248,257	-	-
				02	營建工程*	-	248,257	-	-
	05				臺北市政府教育局主管	-	5,288,759	-	359,007
		112			臺北市立圖書館	-	283,048	-	-
			83		建築及設備	-	283,048	-	-
				02	營建工程*	-	283,048	-	-
		113			臺北市立動物園	-	4,360,711	-	359,007
			83		建築及設備	-	4,360,711	-	359,007
				02	營建工程*	-	4,360,711	-	359,007
		116			臺北市青少年發展處	-	645,000	-	-
			83		建築及設備	-	645,000	-	-
				04	其他設備*	-	645,000	-	-
	06				臺北市政府產業發展局主管	-	217,912,465	-	549,172

總決算

別轉入數決算表

109年度

單位：新臺幣元

本年度實現數		本年度調整數		本年度未結清數		說明
應付數	保留數	應付數	保留數	應付數	保留數	
-	42,882,875	-	-	-	511,251	
-	42,882,875	-	-	-	511,251	
-	42,882,875	-	-	-	511,251	
-	44,069	-	-	-	2,129	
-	44,069	-	-	-	2,129	
-	44,069	-	-	-	2,129	
-	729,363	-	-	-	38,000	
-	729,363	-	-	-	38,000	
-	729,363	-	-	-	38,000	
-	1,044,858	-	-	-	14,549	
-	1,044,858	-	-	-	14,549	
-	1,044,858	-	-	-	14,549	
-	11,996	-	-	-	-	
-	11,996	-	-	-	-	
-	11,996	-	-	-	-	
-	190,986	-	-	-	29,645	
-	190,986	-	-	-	29,645	
-	190,986	-	-	-	29,645	
-	8,946,720	-	-	-	280,000	
-	8,946,720	-	-	-	280,000	
-	8,946,720	-	-	-	280,000	
-	68,159	-	-	-	110,468	
-	68,159	-	-	-	110,468	
-	68,159	-	-	-	110,468	
-	2,203,526	-	-	-	1,218,700	
-	1,955,269	-	-	-	1,218,700	
-	1,955,269	-	-	-	1,218,700	
-	1,137,500	-	-	-	1,218,700	
-	817,769	-	-	-	-	
-	248,257	-	-	-	-	
-	248,257	-	-	-	-	
-	248,257	-	-	-	-	
-	4,610,786	-	-	-	318,966	
-	650	-	-	-	282,398	
-	650	-	-	-	282,398	
-	650	-	-	-	282,398	
-	3,965,136	-	-	-	36,568	
-	3,965,136	-	-	-	36,568	
-	3,965,136	-	-	-	36,568	
-	645,000	-	-	-	-	
-	645,000	-	-	-	-	
-	645,000	-	-	-	-	
-	109,175,609	-	-	-	108,187,684	

經資門併計　　中華民國

年度別	科目 款	項	目	節	名稱	以前年度轉入數 應付數	以前年度轉入數 保留數	本年度減免（註銷）數 應付數	本年度減免（註銷）數 保留數
		130			臺北市政府產業發展局	-	31,528,550	-	520,241
			02		農業發展	-	1,701,661	-	6,756
				01	農業發展	-	1,701,661	-	6,756
			83		建築及設備	-	28,354,089	-	508,617
				02	營建工程*	-	28,354,089	-	508,617
			02		工商科技產業管理	-	1,472,800	-	4,868
				02	科技產業輔導及管理	-	1,472,800	-	4,868
		131			臺北市動物保護處	-	115,726	-	28,931
			83		建築及設備	-	115,726	-	28,931
				02	營建工程*	-	115,726	-	28,931
		132			臺北市市場處	-	186,268,189	-	-
			83		建築及設備	-	186,268,189	-	-
				02	營建工程*	-	186,268,189	-	-
	07				臺北市政府工務局主管	3,331,355	220,690,928	2,000,000	9,967,868
		150			臺北市政府工務局	2,000,000	16,540,000	2,000,000	-
			06		工務行政	-	16,540,000	-	-
				01	工務管理	-	16,540,000	-	-
			91		用地補償	2,000,000	-	2,000,000	-
				01	公共用地補償*	2,000,000	-	2,000,000	-
		151			臺北市政府工務局水利工程處	-	26,665,721	-	1,740,086
			86		環境衛生及河川工程	-	26,665,721	-	1,740,086
				02	河川工程*	-	21,168,792	-	1,196,796
				05	雨水下水道工程*	-	5,496,929	-	543,290
		152			臺北市政府工務局新建工程處	-	155,150,763	-	5,239,569
			02		工務行政	-	751,010	-	-
				01	工程管理	-	751,010	-	-
			83		建築及設備	-	466,264	-	108,258
				02	營建工程*	-	466,264	-	108,258
			85		道路橋梁工程	-	153,933,489	-	5,131,311
				01	道路及橋梁工程*	-	153,933,489	-	5,131,311
		153			臺北市政府工務局公園路燈工程管理處	-	7,691,320	-	945,538
			88		路燈工程	-	686,048	-	300,906
				01	路燈整建及新設工程*	-	686,048	-	300,906
			02		公園綠地及園藝管理	-	140,235	-	140,235
				01	公園綠地及園藝維護	-	140,235	-	140,235
			87		公園綠化及風景區工程	-	6,865,037	-	504,397
				01	公園及綠化工程*	-	6,865,037	-	504,397
		154			臺北市政府工務局衛生下水道工程處	1,331,355	11,276,167	-	2,042,675
			02		營運管理	-	4,590,846	-	297,729

總決算

別轉入數決算表

109年度

單位：新臺幣元

本年度實現數		本年度調整數		本年度未結清數		說明
應付數	保留數	應付數	保留數	應付數	保留數	
-	30,713,749	-	-	-	294,560	
-	1,694,905	-	-	-	-	
-	1,694,905	-	-	-	-	
-	27,845,472	-	-	-	-	
-	27,845,472	-	-	-	-	
-	1,173,372	-	-	-	294,560	
-	1,173,372	-	-	-	294,560	
-	86,795	-	-	-	-	
-	86,795	-	-	-	-	
-	86,795	-	-	-	-	
-	78,375,065	-	-	-	107,893,124	
-	78,375,065	-	-	-	107,893,124	
-	78,375,065	-	-	-	107,893,124	
1,331,355	90,193,138	-	-	-	120,529,922	
-	16,540,000	-	-	-	-	
-	16,540,000	-	-	-	-	
-	16,540,000	-	-	-	-	
-	-	-	-	-	-	
-	-	-	-	-	-	
-	19,073,836	-	-	-	5,851,799	
-	19,073,836	-	-	-	5,851,799	
-	17,916,276	-	-	-	2,055,720	
-	1,157,560	-	-	-	3,796,079	
-	41,986,976	-	-	-	107,924,218	
-	751,010	-	-	-	-	
-	751,010	-	-	-	-	
-	358,006	-	-	-	-	
-	358,006	-	-	-	-	
-	40,877,960	-	-	-	107,924,218	
-	40,877,960	-	-	-	107,924,218	
-	2,711,178	-	-	-	4,034,604	
-	385,142	-	-	-	-	
-	385,142	-	-	-	-	
-	-	-	-	-	-	
-	-	-	-	-	-	
-	2,326,036	-	-	-	4,034,604	
-	2,326,036	-	-	-	4,034,604	
1,331,355	7,384,856	-	-	-	1,848,636	
-	2,444,971	-	-	-	1,848,146	

經資門併計　　中華民國

年度別	科目 款	項	目	節	名稱	以前年度轉入數 應付數	以前年度轉入數 保留數	本年度減免（註銷）數 應付數	本年度減免（註銷）數 保留數
				01	衛生下水道營運及管理	-	115,737	-	59,678
				02	管線維護	-	727,246	-	-
				03	污水處理	-	2,160,863	-	1
				04	淡水河系污水下水道營運管理	-	1,587,000	-	238,050
			83		建築及設備	-	996,230	-	84,176
				02	營建工程*	-	996,230	-	84,176
			86		環境衛生及河川工程	1,331,355	5,689,091	-	1,660,770
				01	衛生下水道工程*	1,331,355	5,689,091	-	1,660,770
		155			臺北市政府工務局大地工程處	-	3,366,957	-	-
			14		山坡地管理	-	149,300	-	-
				01	山坡地管理及維護	-	149,300	-	-
			85		道路橋梁工程	-	385,000	-	-
				01	道路及橋梁工程*	-	385,000	-	-
			87		公園綠化及風景區工程	-	2,832,657	-	-
				03	山坡地遊憩設施工程*	-	2,832,657	-	-
	08				臺北市政府交通局主管	-	2,042,555	-	27,556
		170			臺北市政府交通局	-	77,294	-	27,556
			62		接受補助業務支出	-	77,294	-	27,556
				02	中央各部會補助業務支出	-	77,294	-	27,556
		172			臺北市交通管制工程處	-	1,725,515	-	-
			84		交通改善工程	-	1,725,515	-	-
				01	交通改善工程*	-	1,725,515	-	-
		173			臺北市公共運輸處	-	239,746	-	-
			83		建築及設備	-	239,746	-	-
				02	營建工程*	-	182,477	-	-
				04	其他設備*	-	57,269	-	-
	09				臺北市政府社會局主管	118,820	57,244,813	-	573,598
		190			臺北市政府社會局	118,820	57,244,813	-	573,598
			14		兒童及少年福利業務	-	60,000	-	-
				01	兒童及少年福利	-	60,000	-	-
			83		建築及設備	118,820	52,184,813	-	573,598
				02	營建工程*	118,820	52,184,813	-	573,598
			92		接受補助建設支出	-	5,000,000	-	-
				02	接受中央各部會補助建設支出*	-	5,000,000	-	-
	10				臺北市政府勞動局主管	-	2,240,068	-	781,173
		210			臺北市政府勞動局	-	199,290	-	-
			01		一般行政	-	199,290	-	-
				01	行政管理	-	199,290	-	-
		211			臺北市就業服務處	-	2,040,778	-	781,173

總決算

別轉入數決算表

109年度

單位：新臺幣元

本年度實現數		本年度調整數		本年度未結清數		說明
應付數	保留數	應付數	保留數	應付數	保留數	
-	56,059	-	-	-	-	
-	-	-	-	-	727,246	
-	2,150,862	-	-	-	10,000	
-	238,050	-	-	-	1,110,900	
-	912,054	-	-	-	-	
-	912,054	-	-	-	-	
1,331,355	4,027,831	-	-	-	490	
1,331,355	4,027,831	-	-	-	490	
-	2,496,292	-	-	-	870,665	
-	149,300	-	-	-	-	
-	149,300	-	-	-	-	
-	385,000	-	-	-	-	
-	385,000	-	-	-	-	
-	1,961,992	-	-	-	870,665	
-	1,961,992	-	-	-	870,665	
-	2,014,999	-	-	-	-	
-	49,738	-	-	-	-	
-	49,738	-	-	-	-	
-	49,738	-	-	-	-	
-	1,725,515	-	-	-	-	
-	1,725,515	-	-	-	-	
-	1,725,515	-	-	-	-	
-	239,746	-	-	-	-	
-	239,746	-	-	-	-	
-	182,477	-	-	-	-	
-	57,269	-	-	-	-	
118,820	37,701,699	25,034	-25,034	25,034	18,944,482	
118,820	37,701,699	25,034	-25,034	25,034	18,944,482	
-	60,000	-	-	-	-	
-	60,000	-	-	-	-	
118,820	36,275,598	25,034	-25,034	25,034	15,310,583	
118,820	36,275,598	25,034	-25,034	25,034	15,310,583	
-	1,366,101	-	-	-	3,633,899	
-	1,366,101	-	-	-	3,633,899	
-	942,903	-	-	-	515,992	
-	-	-	-	-	199,290	
-	-	-	-	-	199,290	
-	-	-	-	-	199,290	
-	942,903	-	-	-	316,702	

經資門併計　　中華民國

年度別	款	項	目	節	名稱	以前年度轉入數 應付數	以前年度轉入數 保留數	本年度減免（註銷）數 應付數	本年度減免（註銷）數 保留數
			83		建築及設備	-	2,040,778	-	781,173
				02	營建工程*	-	2,040,778	-	781,173
	11				臺北市政府警察局主管	-	23,902,878	-	1,637,896
		230			臺北市政府警察局	-	23,902,878	-	1,637,896
			01		一般行政	-	825,000	-	-
				01	行政管理	-	825,000	-	-
			83		建築及設備	-	23,077,878	-	1,637,896
				02	營建工程*	-	23,077,878	-	1,637,896
	12				臺北市政府衛生局主管	-	4,330,409	-	14,723
		270			臺北市政府衛生局	-	3,116,073	-	14,723
			01		一般行政	-	225,000	-	-
				01	行政管理	-	225,000	-	-
			02		疾病管制業務	-	977,660	-	-
				01	疾病管制工作	-	977,660	-	-
			83		建築及設備	-	1,913,413	-	14,723
				02	營建工程*	-	1,913,413	-	14,723
		272			臺北市信義區健康服務中心	-	1,214,336	-	-
			83		建築及設備	-	1,214,336	-	-
				02	營建工程*	-	1,214,336	-	-
	13				臺北市政府環境保護局主管	-	31,169,710	-	2,009,964
		300			臺北市政府環境保護局	-	30,912,198	-	2,009,964
			06		垃圾處理與清潔維持	-	13,886,974	-	-
				01	垃圾清運暨環境清潔維護	-	85,718	-	-
				03	廢棄物處理	-	13,801,256	-	-
			12		環境保護回饋	-	14,255,784	-	2,009,964
				01	垃圾處理回饋	-	14,255,784	-	2,009,964
			83		建築及設備	-	2,769,440	-	-
				02	營建工程*	-	2,769,440	-	-
		301			臺北市政府環境保護局環保稽查大隊	-	257,512	-	-
			83		建築及設備	-	257,512	-	-
				02	營建工程*	-	257,512	-	-
	14				臺北市政府都市發展局主管	-	12,482,146	-	11,000
		320			臺北市政府都市發展局	-	8,215,000	-	11,000
			12		都市發展	-	8,215,000	-	11,000
				01	都市發展規劃	-	8,215,000	-	11,000
		321			臺北市都市更新處	-	2,132,638	-	-
			83		建築及設備	-	2,132,638	-	-
				02	營建工程*	-	2,132,638	-	-
		322			臺北市建築管理工程處	-	2,134,508	-	-
			10		建管業務	-	2,134,508	-	-
				01	建築管理及違建處理	-	2,134,508	-	-
	15				臺北市政府文化局主管	6,570,094	104,425,350	-	3,968,652
		340			臺北市政府文化局	-	102,878,164	-	3,275,614

總決算

別轉入數決算表

109年度

單位：新臺幣元

本年度實現數		本年度調整數		本年度未結清數		說明
應付數	保留數	應付數	保留數	應付數	保留數	
-	942,903	-	-	-	316,702	
-	942,903	-	-	-	316,702	
-	22,123,581	-	-	-	141,401	
-	22,123,581	-	-	-	141,401	
-	825,000	-	-	-	-	
-	825,000	-	-	-	-	
-	21,298,581	-	-	-	141,401	
-	21,298,581	-	-	-	141,401	
-	2,518,104	-	-	-	1,797,582	
-	1,704,156	-	-	-	1,397,194	
-	225,000	-	-	-	-	
-	225,000	-	-	-	-	
-	-	-	-	-	977,660	
-	-	-	-	-	977,660	
-	1,479,156	-	-	-	419,534	
-	1,479,156	-	-	-	419,534	
-	813,948	-	-	-	400,388	
-	813,948	-	-	-	400,388	
-	813,948	-	-	-	400,388	
-	28,492,023	-	-	-	667,723	
-	28,234,511	-	-	-	667,723	
-	13,886,974	-	-	-	-	
-	85,718	-	-	-	-	
-	13,801,256	-	-	-	-	
-	12,158,247	-	-	-	87,573	
-	12,158,247	-	-	-	87,573	
-	2,189,290	-	-	-	580,150	
-	2,189,290	-	-	-	580,150	
-	257,512	-	-	-	-	
-	257,512	-	-	-	-	
-	257,512	-	-	-	-	
-	8,977,199	-	-	-	3,493,947	
-	6,638,602	-	-	-	1,565,398	
-	6,638,602	-	-	-	1,565,398	
-	6,638,602	-	-	-	1,565,398	
-	2,132,638	-	-	-	-	
-	2,132,638	-	-	-	-	
-	2,132,638	-	-	-	-	
-	205,959	-	-	-	1,928,549	
-	205,959	-	-	-	1,928,549	
-	205,959	-	-	-	1,928,549	
6,570,094	71,672,359	-	-	-	28,784,339	
-	70,818,211	-	-	-	28,784,339	

經資門併計　　中華民國

年度別	科目 款	項	目	節	名稱	以前年度轉入數 應付數	以前年度轉入數 保留數	本年度減免（註銷）數 應付數	本年度減免（註銷）數 保留數
			30		文化資產之保存	-	9,511,109	-	2,436,880
				01	文化資產之維護與活化推廣	-	9,511,109	-	2,436,880
			32		藝文工作之推動	-	34,500,000	-	-
				01	藝文工作之策劃與推動	-	34,500,000	-	-
			62		接受補助業務支出	-	792,000	-	193,345
				02	接受中央各部會補助業務支出	-	792,000	-	193,345
			83		建築及設備	-	7,200,905	-	645,389
				02	營建工程*	-	7,200,905	-	645,389
			92		接受補助建設支出	-	50,874,150	-	-
				02	接受中央各部會補助建設支出*	-	50,874,150	-	-
		342			臺北市立文獻館	-	740,000	-	-
			40		文獻編纂	-	740,000	-	-
				01	文獻編印	-	278,000	-	-
				03	史蹟教育及推廣	-	462,000	-	-
		343			臺北市立美術館	6,570,094	807,186	-	693,038
			83		建築及設備	6,570,094	807,186	-	693,038
				02	營建工程*	6,570,094	807,186	-	693,038
	16				臺北市政府消防局主管	53,759	4,158,588	-	237,750
		360			臺北市政府消防局	53,759	4,158,588	-	237,750
			83		建築及設備	53,759	4,158,588	-	237,750
				02	營建工程*	53,759	4,158,588	-	237,750
	18				臺北市政府觀光傳播局主管	-	14,064,835	-	-
		380			臺北市政府觀光傳播局	-	14,064,835	-	-
			16		觀光旅遊規劃與管理	-	2,045,558	-	-
				02	觀光產業管理業務	-	2,045,558	-	-
			62		接受補助業務支出	-	12,019,277	-	-
				02	接受中央各部會補助業務支出	-	12,019,277	-	-
	19				臺北市政府地政局主管	-	1,746,000	-	-
		391			臺北市政府地政局土地開發總隊	-	1,746,000	-	-
			62		接受補助業務支出	-	1,746,000	-	-
				01	接受中央政府補助業務支出	-	1,746,000	-	-
	22				臺北市政府體育局主管	-	420,000	-	-
		430			臺北市政府體育局	-	420,000	-	-
			62		接受補助業務支出	-	420,000	-	-
				01	接受中央政府補助業務支出	-	420,000	-	-
	23				臺北市政府資訊局主管	-	32,628,182	-	1,865,934
		440			臺北市政府資訊局	-	32,628,182	-	1,865,934
			38		資訊管理業務	-	32,628,182	-	1,865,934

總決算

別轉入數決算表

109年度

單位：新臺幣元

本年度實現數		本年度調整數		本年度未結清數		說明
應付數	保留數	應付數	保留數	應付數	保留數	
-	6,252,229	-	-	-	822,000	
-	6,252,229	-	-	-	822,000	
-	7,000,000	-	-	-	27,500,000	
-	7,000,000	-	-	-	27,500,000	
-	598,655	-	-	-	-	
-	598,655	-	-	-	-	
-	6,093,177	-	-	-	462,339	
-	6,093,177	-	-	-	462,339	
-	50,874,150	-	-	-	-	
-	50,874,150	-	-	-	-	
-	740,000	-	-	-	-	
-	740,000	-	-	-	-	
-	278,000	-	-	-	-	
-	462,000	-	-	-	-	
6,570,094	114,148	-	-	-	-	
6,570,094	114,148	-	-	-	-	
6,570,094	114,148	-	-	-	-	
-	3,286,633	-	-	53,759	634,205	
-	3,286,633	-	-	53,759	634,205	
-	3,286,633	-	-	53,759	634,205	
-	3,286,633	-	-	53,759	634,205	
-	13,714,519	-	-	-	350,316	
-	13,714,519	-	-	-	350,316	
-	1,695,242	-	-	-	350,316	
-	1,695,242	-	-	-	350,316	
-	12,019,277	-	-	-	-	
-	12,019,277	-	-	-	-	
-	486,000	-	-	-	1,260,000	
-	486,000	-	-	-	1,260,000	
-	486,000	-	-	-	1,260,000	
-	486,000	-	-	-	1,260,000	
-	420,000	-	-	-	-	
-	420,000	-	-	-	-	
-	420,000	-	-	-	-	
-	420,000	-	-	-	-	
-	27,989,148	-	-	-	2,773,100	
-	27,989,148	-	-	-	2,773,100	
-	27,989,148	-	-	-	2,773,100	

經資門併計　　中華民國

年度別	科目 款	項	目	節	名稱	以前年度轉入數 應付數	以前年度轉入數 保留數	本年度減免（註銷）數 應付數	本年度減免（註銷）數 保留數
				01	資訊管理、推動及應用作業	-	32,628,182	-	1,865,934
	29				臺北市政府捷運工程局主管	-	1,698,996	-	31,441
		101			臺北市政府捷運工程局	-	1,698,996	-	31,441
			90		捷運系統建設	-	1,698,996	-	31,441
				01	捷運系統建設*	-	1,698,996	-	31,441
108					108年度小計	327,759,693	5,284,556,136	14,857,447	316,075,830
	01				臺北市議會主管	-	11,847,632	-	-
		001			臺北市議會	-	11,847,632	-	-
			57		公共關係業務	-	932,500	-	-
				01	公共關係	-	932,500	-	-
			90		一般建築及設備	-	10,915,132	-	-
				02	營建工程*	-	10,915,132	-	-
	02				臺北市政府主管	-	89,421,455	-	1,191,102
		003			臺北市市政大樓公共事務管理中心	-	393,450	-	82,873
			62		接受補助業務支出	-	171,534	-	47,953
				02	接受中央各部會補助業務支出	-	171,534	-	47,953
			92		接受補助建設支出	-	221,916	-	34,920
				02	接受中央各部會補助建設支出*	-	221,916	-	34,920
		006			臺北市政府政風處	-	600,000	-	-
			25		貪瀆預防	-	600,000	-	-
				01	貪瀆預防及法令宣導	-	600,000	-	-
		008			臺北市政府研究發展考核委員會	-	1,511,800	-	69,040
			26		研究發展	-	1,511,800	-	69,040
				01	市政研究發展及革新	-	1,511,800	-	69,040
		011			臺北市政府客家事務委員會	-	728,281	-	-
			90		一般建築及設備	-	728,281	-	-
				02	營建工程*	-	728,281	-	-
		031			臺北市松山區公所	-	4,833	-	-
			54		區政業務	-	4,833	-	-
				01	區政管理	-	4,833	-	-
		032			臺北市信義區公所	-	11,460,804	-	-
			90		一般建築及設備	-	11,460,804	-	-
				02	營建工程*	-	11,460,804	-	-
		033			臺北市大安區公所	-	2,162,093	-	124,710
			54		區政業務	-	6,765	-	-
				01	區政管理	-	6,765	-	-
			90		一般建築及設備	-	2,155,328	-	124,710
				02	營建工程*	-	2,155,328	-	124,710
		034			臺北市中山區公所	-	12,909,487	-	519,195
			01		一般行政	-	483	-	-

總決算

別轉入數決算表

109年度　　單位：新臺幣元

本年度實現數		本年度調整數		本年度未結清數		說明
應付數	保留數	應付數	保留數	應付數	保留數	
-	27,989,148	-	-	-	2,773,100	
-	1,667,555	-	-	-	-	
-	1,667,555	-	-	-	-	
-	1,667,555	-	-	-	-	
-	1,667,555	-	-	-	-	
304,516,367	3,735,806,279	4,874,564	-4,874,564	13,260,443	1,227,799,463	
-	3,741,459	-	-	-	8,106,173	
-	3,741,459	-	-	-	8,106,173	
-	932,500	-	-	-	-	
-	932,500	-	-	-	-	
-	2,808,959	-	-	-	8,106,173	
-	2,808,959	-	-	-	8,106,173	
-	71,823,839	-	-	-	16,406,514	
-	310,577	-	-	-	-	
-	123,581	-	-	-	-	
-	123,581	-	-	-	-	
-	186,996	-	-	-	-	
-	186,996	-	-	-	-	
-	600,000	-	-	-	-	
-	600,000	-	-	-	-	
-	600,000	-	-	-	-	
-	1,442,760	-	-	-	-	
-	1,442,760	-	-	-	-	
-	1,442,760	-	-	-	-	
-	728,281	-	-	-	-	
-	728,281	-	-	-	-	
-	728,281	-	-	-	-	
-	4,833	-	-	-	-	
-	4,833	-	-	-	-	
-	4,833	-	-	-	-	
-	10,718,758	-	-	-	742,046	
-	10,718,758	-	-	-	742,046	
-	10,718,758	-	-	-	742,046	
-	2,037,383	-	-	-	-	
-	6,765	-	-	-	-	
-	6,765	-	-	-	-	
-	2,030,618	-	-	-	-	
-	2,030,618	-	-	-	-	
-	6,452,446	-	-	-	5,937,846	
-	483	-	-	-	-	

經資門併計　　中華民國

年度別	科目 款	項	目	節	名稱	以前年度轉入數 應付數	以前年度轉入數 保留數	本年度減免（註銷）數 應付數	本年度減免（註銷）數 保留數
				01	行政管理	-	483	-	-
			54		區政業務	-	2,938,000	-	-
				01	區政管理	-	2,938,000	-	-
			90		一般建築及設備	-	9,971,004	-	519,195
				02	營建工程*	-	9,971,004	-	519,195
		036			臺北市大同區公所	-	4,979,326	-	9,107
			54		區政業務	-	966	-	-
				01	區政管理	-	966	-	-
			90		一般建築及設備	-	4,978,360	-	9,107
				02	營建工程*	-	4,978,360	-	9,107
		037			臺北市萬華區公所	-	966	-	-
			54		區政業務	-	966	-	-
				01	區政管理	-	966	-	-
		038			臺北市文山區公所	-	34,220,971	-	343,328
			54		區政業務	-	242	-	-
				01	區政管理	-	242	-	-
			90		一般建築及設備	-	34,220,729	-	343,328
				02	營建工程*	-	34,220,729	-	343,328
		039			臺北市南港區公所	-	31,949	-	-
			90		一般建築及設備	-	31,949	-	-
				04	其他設備*	-	31,949	-	-
		040			臺北市內湖區公所	-	12,710,873	-	-
			54		區政業務	-	1,208	-	-
				01	區政管理	-	1,208	-	-
			90		一般建築及設備	-	12,709,665	-	-
				02	營建工程*	-	12,709,665	-	-
		041			臺北市士林區公所	-	986,159	-	40,433
			90		一般建築及設備	-	986,159	-	40,433
				02	營建工程*	-	986,159	-	40,433
		042			臺北市北投區公所	-	6,720,463	-	2,416
			54		區政業務	-	203,119	-	2,416
				01	區政管理	-	203,119	-	2,416
			90		一般建築及設備	-	6,517,344	-	-
				02	營建工程*	-	6,517,344	-	-
	03				臺北市政府民政局主管	-	103,364,912	-	334,812
		060			臺北市政府民政局	-	26,621	-	-
			90		一般建築及設備	-	26,621	-	-
				02	營建工程*	-	26,621	-	-
		062			臺北市殯葬管理處	-	102,290,810	-	334,812
			90		一般建築及設備	-	102,290,810	-	334,812
				02	營建工程*	-	102,290,810	-	334,812
		064			臺北市信義區戶政事務所	-	1,047,481	-	-
			90		一般建築及設備	-	1,047,481	-	-
				02	營建工程*	-	1,047,481	-	-
	04				臺北市政府財政局主管	-	2,536,637	-	-
		090			臺北市政府財政局	-	2,162,222	-	-

總決算

別轉入數決算表

109年度

單位：新臺幣元

本年度實現數		本年度調整數		本年度未結清數		說明
應付數	保留數	應付數	保留數	應付數	保留數	
-	483	-	-	-	-	
-	2,938,000	-	-	-	-	
-	2,938,000	-	-	-	-	
-	3,513,963	-	-	-	5,937,846	
-	3,513,963	-	-	-	5,937,846	
-	3,182,802	-	-	-	1,787,417	
-	966	-	-	-	-	
-	966	-	-	-	-	
-	3,181,836	-	-	-	1,787,417	
-	3,181,836	-	-	-	1,787,417	
-	966	-	-	-	-	
-	966	-	-	-	-	
-	966	-	-	-	-	
-	32,261,342	-	-	-	1,616,301	
-	242	-	-	-	-	
-	242	-	-	-	-	
-	32,261,100	-	-	-	1,616,301	
-	32,261,100	-	-	-	1,616,301	
-	31,949	-	-	-	-	
-	31,949	-	-	-	-	
-	31,949	-	-	-	-	
-	12,710,873	-	-	-	-	
-	1,208	-	-	-	-	
-	1,208	-	-	-	-	
-	12,709,665	-	-	-	-	
-	12,709,665	-	-	-	-	
-	945,726	-	-	-	-	
-	945,726	-	-	-	-	
-	945,726	-	-	-	-	
-	395,143	-	-	-	6,322,904	
-	-	-	-	-	200,703	
-	-	-	-	-	200,703	
-	395,143	-	-	-	6,122,201	
-	395,143	-	-	-	6,122,201	
-	100,743,667	-	-	-	2,286,433	
-	-	-	-	-	26,621	
-	-	-	-	-	26,621	
-	-	-	-	-	26,621	
-	99,696,186	-	-	-	2,259,812	
-	99,696,186	-	-	-	2,259,812	
-	99,696,186	-	-	-	2,259,812	
-	1,047,481	-	-	-	-	
-	1,047,481	-	-	-	-	
-	1,047,481	-	-	-	-	
-	2,266,107	-	-	-	270,530	
-	2,162,222	-	-	-	-	

經資門併計　　中華民國

年度別	科目 款	項	目	節	名稱	以前年度轉入數 應付數	以前年度轉入數 保留數	本年度減免（註銷）數 應付數	本年度減免（註銷）數 保留數
			01		一般行政	-	143,333	-	-
				01	行政管理	-	143,333	-	-
			02		財政行政	-	517,813	-	-
				01	財政管理	-	379,900	-	-
				02	電子資料處理	-	137,913	-	-
			62		接受補助業務支出	-	1,499,872	-	-
				02	接受中央各部會補助業務支出	-	1,499,872	-	-
			90		一般建築及設備	-	1,204	-	-
				02	營建工程*	-	1,204	-	-
		091			臺北市稅捐稽徵處	-	374,415	-	-
			90		一般建築及設備	-	374,415	-	-
				02	營建工程*	-	374,415	-	-
	05				臺北市政府教育局主管	-	53,707,809	-	1,621,942
		112			臺北市立圖書館	-	42,660,215	-	252,095
			18		圖書總館業務	-	2,624,847	-	47,753
				01	圖書採編	-	2,452,429	-	25,581
				03	諮詢服務	-	172,418	-	22,172
			90		一般建築及設備	-	40,035,368	-	204,342
				02	營建工程*	-	40,035,368	-	204,342
		113			臺北市立動物園	-	7,859,729	-	100,754
			01		一般行政	-	86,200	-	-
				01	行政管理	-	86,200	-	-
			21		動物園業務	-	1,651,636	-	10,850
				01	動物園管理	-	1,651,636	-	10,850
			90		一般建築及設備	-	6,121,893	-	89,904
				02	營建工程*	-	6,110,393	-	89,904
				03	交通及運輸設備*	-	11,500	-	-
		114			臺北市立天文科學教育館	-	2,737,865	-	1,269,093
			92		接受補助建設支出	-	2,737,865	-	1,269,093
				02	接受中央各部會補助建設支出*	-	2,737,865	-	1,269,093
		116			臺北市青少年發展處	-	450,000	-	-
			01		一般行政	-	450,000	-	-
				01	行政管理	-	450,000	-	-
	06				臺北市政府產業發展局主管	-	627,701,293	-	2,645,698
		130			臺北市政府產業發展局	-	283,200,389	-	355,374
			02		農業發展	-	7,153,841	-	125,356
				01	農業發展	-	7,153,841	-	125,356
			90		一般建築及設備	-	89,242,144	-	130,409
				02	營建工程*	-	89,242,144	-	130,409
			02		工商科技產業管理	-	30,338,000	-	99,609
				01	工商輔導及管理	-	7,255,000	-	2,542
				02	科技產業輔導及管理	-	23,083,000	-	97,067
			04		公用事業	-	7,803,150	-	-

總決算

別轉入數決算表

109年度

單位：新臺幣元

本年度實現數		本年度調整數		本年度未結清數		說明
應付數	保留數	應付數	保留數	應付數	保留數	
-	143,333	-	-	-	-	
-	143,333	-	-	-	-	
-	517,813	-	-	-	-	
-	379,900	-	-	-	-	
-	137,913	-	-	-	-	
-	1,499,872	-	-	-	-	
-	1,499,872	-	-	-	-	
-	1,204	-	-	-	-	
-	1,204	-	-	-	-	
-	103,885	-	-	-	270,530	
-	103,885	-	-	-	270,530	
-	103,885	-	-	-	270,530	
-	23,314,980	-	-	-	28,770,887	
-	13,664,538	-	-	-	28,743,582	
-	2,577,094	-	-	-	-	
-	2,426,848	-	-	-	-	
-	150,246	-	-	-	-	
-	11,087,444	-	-	-	28,743,582	
-	11,087,444	-	-	-	28,743,582	
-	7,731,670	-	-	-	27,305	
-	86,200	-	-	-	-	
-	86,200	-	-	-	-	
-	1,640,786	-	-	-	-	
-	1,640,786	-	-	-	-	
-	6,004,684	-	-	-	27,305	
-	5,993,184	-	-	-	27,305	
-	11,500	-	-	-	-	
-	1,468,772	-	-	-	-	
-	1,468,772	-	-	-	-	
-	1,468,772	-	-	-	-	
-	450,000	-	-	-	-	
-	450,000	-	-	-	-	
-	450,000	-	-	-	-	
-	507,758,459	-	-	-	117,297,136	
-	262,251,619	-	-	-	20,593,396	
-	5,986,595	-	-	-	1,041,890	
-	5,986,595	-	-	-	1,041,890	
-	70,742,229	-	-	-	18,369,506	
-	70,742,229	-	-	-	18,369,506	
-	29,056,391	-	-	-	1,182,000	
-	6,070,458	-	-	-	1,182,000	
-	22,985,933	-	-	-	-	
-	7,803,150	-	-	-	-	

經資門併計　　中華民國

年度別	款	項	目	節	科目名稱	以前年度轉入數 應付數	以前年度轉入數 保留數	本年度減免（註銷）數 應付數	本年度減免（註銷）數 保留數
				01	水電公用天然氣事業輔導	-	7,803,150	-	-
			62		接受補助業務支出	-	148,663,254	-	-
				02	接受中央各部會補助業務支出	-	148,663,254	-	-
		131			臺北市動物保護處	-	12,651,370	-	63,688
			04		動物防疫	-	2,009,850	-	-
				01	動物防疫檢驗及藥物食品管理	-	2,009,850	-	-
			06		動物保護	-	8,173,170	-	-
				01	動物保護與管理	-	8,173,170	-	-
			08		產業保育	-	1,867,000	-	-
				01	產業輔導與動物保育	-	1,867,000	-	-
			90		一般建築及設備	-	601,350	-	63,688
				02	營建工程*	-	601,350	-	63,688
		132			臺北市市場處	-	317,898,990	-	2,212,508
			01		一般行政	-	7,635,536	-	1,714,461
				01	行政管理	-	7,635,536	-	1,714,461
			10		批發市場管理與供銷	-	19,263,625	-	-
				01	批發市場管理	-	19,263,625	-	-
			90		一般建築及設備	-	290,999,829	-	498,047
				02	營建工程*	-	288,908,829	-	377,387
				04	其他設備*	-	2,091,000	-	120,660
		133			臺北市商業處	-	13,950,544	-	14,128
			04		商業發展	-	5,351,525	-	-
				01	商業發展	-	5,351,525	-	-
			10		商業行政	-	8,599,019	-	14,128
				01	商業輔導	-	8,599,019	-	14,128
	07				臺北市政府工務局主管	244,138,627	1,809,159,276	6,386,281	186,770,646
		150			臺北市政府工務局	16,394,002	228,118,145	1,013,197	41,537,619
			01		一般行政	-	175,000	-	25,000
				01	行政管理	-	175,000	-	25,000
			06		工務行政	-	1,154,707	-	575,017
				01	工務管理	-	1,154,707	-	575,017
			90		一般建築及設備	-	4,075,280	-	8,400
				04	其他設備*	-	4,075,280	-	8,400
			91		用地補償	16,394,002	222,713,158	1,013,197	40,929,202
				01	公共用地補償*	16,394,002	222,713,158	1,013,197	40,929,202
		151			臺北市政府工務局水利工程處	39,254,685	330,999,476	1,946,731	20,842,414
			01		一般行政	-	283,400	-	-
				01	行政管理	-	283,400	-	-
			12		水利行政	-	14,815,829	-	1,492,217
				01	水利管理及維護	-	14,815,829	-	1,492,217
			86		環境衛生及河川工程	39,254,685	315,900,247	1,946,731	19,350,197
				02	河川工程*	26,813,063	220,328,005	1,700,672	9,022,276

總決算

別轉入數決算表

109年度

單位：新臺幣元

本年度實現數		本年度調整數		本年度未結清數		說明
應付數	保留數	應付數	保留數	應付數	保留數	
-	7,803,150	-	-	-	-	
-	148,663,254	-	-	-	-	
-	148,663,254	-	-	-	-	
-	12,587,682	-	-	-	-	
-	2,009,850	-	-	-	-	
-	2,009,850	-	-	-	-	
-	8,173,170	-	-	-	-	
-	8,173,170	-	-	-	-	
-	1,867,000	-	-	-	-	
-	1,867,000	-	-	-	-	
-	537,662	-	-	-	-	
-	537,662	-	-	-	-	
-	218,982,742	-	-	-	96,703,740	
-	5,818,725	-	-	-	102,350	
-	5,818,725	-	-	-	102,350	
-	19,263,625	-	-	-	-	
-	19,263,625	-	-	-	-	
-	193,900,392	-	-	-	96,601,390	
-	191,930,052	-	-	-	96,601,390	
-	1,970,340	-	-	-	-	
-	13,936,416	-	-	-	-	
-	5,351,525	-	-	-	-	
-	5,351,525	-	-	-	-	
-	8,584,891	-	-	-	-	
-	8,584,891	-	-	-	-	
232,354,726	1,166,406,154	2,085,816	-2,085,816	7,483,436	453,896,660	
14,630,805	17,677,125	-	-	750,000	168,903,401	
-	150,000	-	-	-	-	
-	150,000	-	-	-	-	
-	579,690	-	-	-	-	
-	579,690	-	-	-	-	
-	4,009,880	-	-	-	57,000	
-	4,009,880	-	-	-	57,000	
14,630,805	12,937,555	-	-	750,000	168,846,401	
14,630,805	12,937,555	-	-	750,000	168,846,401	
32,991,622	280,350,322	-	-	4,316,332	29,806,740	
-	283,400	-	-	-	-	
-	283,400	-	-	-	-	
-	13,250,307	-	-	-	73,305	
-	13,250,307	-	-	-	73,305	
32,991,622	266,816,615	-	-	4,316,332	29,733,435	
21,239,715	186,199,242	-	-	3,872,676	25,106,487	

經資門併計　　中華民國

年度別	款	項	目	節	科目名稱	以前年度轉入數 應付數	以前年度轉入數 保留數	本年度減免（註銷）數 應付數	本年度減免（註銷）數 保留數
				05	雨水下水道工程*	12,441,622	95,572,242	246,059	10,327,921
		152			臺北市政府工務局新建工程處	105,318,602	573,659,145	-	99,960,885
			02		工務行政	1,685,200	10,940,798	-	2,548,127
				01	工程管理	1,685,200	10,940,798	-	2,548,127
			85		道路橋梁工程	103,633,402	558,022,437	-	97,412,758
				01	道路及橋梁工程*	103,633,402	558,022,437	-	97,412,758
			92		接受補助建設支出	-	4,695,910	-	-
				02	接受中央各部會補助建設支出*	-	4,695,910	-	-
		153			臺北市政府工務局公園路燈工程管理處	57,738,068	296,808,273	840,948	10,520,469
			04		路燈管理	-	120,873	-	69
				01	路燈維護	-	120,873	-	69
			88		路燈工程	7,181,332	14,687,394	-	841,826
				01	路燈整建及新設工程*	7,181,332	14,687,394	-	841,826
			01		一般行政	-	307,000	-	-
				01	行政管理	-	307,000	-	-
			02		公園綠地及園藝管理	-	16,259,360	-	333,990
				01	公園綠地及園藝維護	-	16,259,360	-	333,990
			87		公園綠化及風景區工程	50,529,286	263,323,914	840,948	8,973,994
				01	公園及綠化工程*	50,529,286	263,323,914	840,948	8,973,994
			90		一般建築及設備	27,450	2,109,732	-	370,590
				02	營建工程*	27,450	2,109,732	-	370,590
		154			臺北市政府工務局衛生下水道工程處	25,433,270	313,814,643	2,585,405	12,530,217
			01		一般行政	-	292,059	-	-
				01	行政管理	-	292,059	-	-
			02		營運管理	-	146,484,319	-	3,109,600
				04	淡水河系污水下水道營運管理	-	20,379,115	-	302,399
				05	污水收集處理及維護管理	-	126,105,204	-	2,807,201
			86		環境衛生及河川工程	25,433,270	155,362,990	2,585,405	9,420,617
				01	衛生下水道工程*	25,433,270	155,362,990	2,585,405	9,420,617
			90		一般建築及設備	-	11,675,275	-	-
				02	營建工程*	-	9,243,000	-	-
				04	其他設備*	-	2,432,275	-	-
		155			臺北市政府工務局大地工程處	-	65,759,594	-	1,379,042
			14		山坡地管理	-	9,639,305	-	79,800
				01	山坡地管理及維護	-	9,639,305	-	79,800
			85		道路橋梁工程	-	6,463,375	-	90,221
				01	道路及橋梁工程*	-	6,463,375	-	90,221
			86		環境衛生及河川工程	-	22,350,030	-	763,427

總決算

別轉入數決算表

109年度

單位：新臺幣元

本年度實現數		本年度調整數		本年度未結清數		說明
應付數	保留數	應付數	保留數	應付數	保留數	
11,751,907	80,617,373	-	-	443,656	4,626,948	
105,110,060	287,477,033	1,826,628	-1,826,628	2,035,170	184,394,599	
1,685,200	6,404,134	-	-	-	1,988,537	
1,685,200	6,404,134	-	-	-	1,988,537	
103,424,860	279,406,775	1,826,628	-1,826,628	2,035,170	179,376,276	
103,424,860	279,406,775	1,826,628	-1,826,628	2,035,170	179,376,276	
-	1,666,124	-	-	-	3,029,786	
-	1,666,124	-	-	-	3,029,786	
56,774,374	249,953,381	259,188	-259,188	381,934	36,075,235	
-	120,804	-	-	-	-	
-	120,804	-	-	-	-	
7,058,586	13,805,097	-	-	122,746	40,471	
7,058,586	13,805,097	-	-	122,746	40,471	
-	307,000	-	-	-	-	
-	307,000	-	-	-	-	
-	15,925,370	-	-	-	-	
-	15,925,370	-	-	-	-	
49,688,338	218,055,968	259,188	-259,188	259,188	36,034,764	
49,688,338	218,055,968	259,188	-259,188	259,188	36,034,764	
27,450	1,739,142	-	-	-	-	
27,450	1,739,142	-	-	-	-	
22,847,865	272,222,153	-	-	-	29,062,273	
-	292,059	-	-	-	-	
-	292,059	-	-	-	-	
-	140,253,783	-	-	-	3,120,936	
-	18,984,367	-	-	-	1,092,349	
-	121,269,416	-	-	-	2,028,587	
22,847,865	120,001,036	-	-	-	25,941,337	
22,847,865	120,001,036	-	-	-	25,941,337	
-	11,675,275	-	-	-	-	
-	9,243,000	-	-	-	-	
-	2,432,275	-	-	-	-	
-	58,726,140	-	-	-	5,654,412	
-	7,189,505	-	-	-	2,370,000	
-	7,189,505	-	-	-	2,370,000	
-	6,209,044	-	-	-	164,110	
-	6,209,044	-	-	-	164,110	
-	21,267,103	-	-	-	319,500	

經資門併計　　中華民國

年度別	科目 款	項	目	節	名稱	以前年度轉入數 應付數	以前年度轉入數 保留數	本年度減免（註銷）數 應付數	本年度減免（註銷）數 保留數
				04	水土保持工程*	-	22,350,030	-	763,427
			87		公園綠化及風景區工程	-	27,306,884	-	445,594
				03	山坡地遊憩設施工程*	-	27,306,884	-	445,594
	08				臺北市政府交通局主管	2,835,579	204,550,507	234,582	10,925,750
		170			臺北市政府交通局	-	8,479,519	-	82,034
			06		運輸規劃與交通管理	-	796,137	-	-
				01	綜合規劃	-	439,000	-	-
				02	交通治理	-	357,137	-	-
			08		運輸管理	-	374,000	-	-
				01	運輸管理	-	374,000	-	-
			62		接受補助業務支出	-	7,309,382	-	82,034
				02	中央各部會補助業務支出	-	7,309,382	-	82,034
		172			臺北市交通管制工程處	2,032,010	13,098,234	-	4,021,187
			14		交通管制設施設置	626,250	3,280,967	-	565,778
				01	管制設施設計與維護	626,250	3,280,967	-	565,778
			16		交通控制管理	-	1,633,854	-	-
				01	交通控制管理	-	1,633,854	-	-
			84		交通改善工程	1,405,760	8,183,413	-	3,455,409
				01	交通改善工程*	1,405,760	8,183,413	-	3,455,409
		173			臺北市公共運輸處	803,569	182,972,754	234,582	6,822,529
			18		運輸業管理	-	33,616,220	-	524,442
				01	綜合規劃	-	2,065,793	-	463,632
				02	大眾運輸管理	-	11,657,997	-	-
				03	一般運輸業管理	-	11,495,814	-	51,200
				04	稽查業務	-	455,346	-	8,610
				06	智慧運輸管理	-	7,941,270	-	1,000
			62		接受補助業務支出	-	8,463,952	-	5,297,866
				02	中央各部會補助業務支出	-	8,463,952	-	5,297,866
			90		一般建築及設備	803,569	32,205,242	234,582	1,000,221
				02	營建工程*	-	16,471,680	-	1,034
				04	其他設備*	803,569	15,733,562	234,582	999,187
			92		接受補助建設支出	-	100,404,119	-	-
				02	接受中央各部會補助建設支出*	-	100,404,119	-	-
			04		交通福利業務	-	8,283,221	-	-
				01	身心障礙者交通福利業務	-	8,283,221	-	-
	09				臺北市政府社會局主管	56,221,487	686,838,314	8,169,584	65,018,587
		190			臺北市政府社會局	56,221,487	686,686,768	8,169,584	65,018,587
			02		經濟安全及平宅服務業務	-	48,595,800	-	255,850
				01	經濟安全	-	48,595,800	-	255,850

總決算

別轉入數決算表

109年度

單位：新臺幣元

本年度實現數		本年度調整數		本年度未結清數		說明
應付數	保留數	應付數	保留數	應付數	保留數	
-	21,267,103	-	-	-	319,500	
-	24,060,488	-	-	-	2,800,802	
-	24,060,488	-	-	-	2,800,802	
2,600,997	90,053,374	-	-	-	103,571,383	
-	8,397,485	-	-	-	-	
-	796,137	-	-	-	-	
-	439,000	-	-	-	-	
-	357,137	-	-	-	-	
-	374,000	-	-	-	-	
-	374,000	-	-	-	-	
-	7,227,348	-	-	-	-	
-	7,227,348	-	-	-	-	
2,032,010	9,077,047	-	-	-	-	
626,250	2,715,189	-	-	-	-	
626,250	2,715,189	-	-	-	-	
-	1,633,854	-	-	-	-	
-	1,633,854	-	-	-	-	
1,405,760	4,728,004	-	-	-	-	
1,405,760	4,728,004	-	-	-	-	
568,987	72,578,842	-	-	-	103,571,383	
-	33,091,778	-	-	-	-	
-	1,602,161	-	-	-	-	
-	11,657,997	-	-	-	-	
-	11,444,614	-	-	-	-	
-	446,736	-	-	-	-	
-	7,940,270	-	-	-	-	
-	3,166,086	-	-	-	-	
-	3,166,086	-	-	-	-	
568,987	28,037,757	-	-	-	3,167,264	
-	13,303,382	-	-	-	3,167,264	
568,987	14,734,375	-	-	-	-	
-	-	-	-	-	100,404,119	
-	-	-	-	-	100,404,119	
-	8,283,221	-	-	-	-	
-	8,283,221	-	-	-	-	
48,051,903	458,495,472	499,148	-499,148	499,148	162,825,107	
48,051,903	458,343,926	499,148	-499,148	499,148	162,825,107	
-	48,339,950	-	-	-	-	
-	48,339,950	-	-	-	-	

經資門併計　　中華民國

年度別	款	項	目	節	科目名稱	以前年度轉入數 應付數	以前年度轉入數 保留數	本年度減免（註銷）數 應付數	本年度減免（註銷）數 保留數
			01		一般行政	1,105,000	3,880	-	-
				01	行政管理	1,105,000	3,880	-	-
			06		人民團體輔導	1,585,768	-	50,544	-
				01	人民團體輔導	1,585,768	-	50,544	-
			08		身心障礙福利業務	109,658	121,217,003	-	51,085,717
				01	身心障礙福利	109,658	121,217,003	-	51,085,717
			10		老人福利業務	20,453,784	22,769,395	4,349,759	6,666,138
				01	老人福利	20,453,784	22,769,395	4,349,759	6,666,138
			12		婦女福利及兒童托育業務	82,751	2,486,532	-	158,944
				01	兒童托育	26,490	2,486,532	-	158,944
				02	婦女福利	56,261	-	-	-
			14		兒童及少年福利業務	228,685	122,730	21,346	-
				01	兒童及少年福利	228,685	122,730	21,346	-
			16		綜合企劃業務	696,000	-	-	-
				01	綜合企劃業務	696,000	-	-	-
			18		社會工作業務	80,229	-	-	-
				01	社會工作專業服務	80,229	-	-	-
			62		接受補助業務支出	31,798,432	16,981,204	3,747,935	6,424,130
				02	接受中央各部會補助業務支出	31,798,432	16,981,204	3,747,935	6,424,130
			90		一般建築及設備	81,180	446,285,166	-	402,678
				02	營建工程*	81,180	436,819,866	-	402,678
				04	其他設備*	-	9,465,300	-	-
			92		接受補助建設支出	-	28,225,058	-	25,130
				02	接受中央各部會補助建設支出*	-	28,225,058	-	25,130
		193			臺北市家庭暴力暨性侵害防治中心	-	151,546	-	-
			62		接受補助業務支出	-	151,546	-	-
				02	接受中央各部會補助業務支出	-	151,546	-	-
	10				臺北市政府勞動局主管	-	9,933,351	-	637,258
		210			臺北市政府勞動局	-	2,394,155	-	59,540
			01		一般行政	-	1,736,155	-	-
				01	行政管理	-	1,736,155	-	-
			02		就業促進措施	-	658,000	-	59,540
				01	就業安全	-	658,000	-	59,540
		211			臺北市就業服務處	-	2,888,693	-	1,890
			04		就業服務	-	1,769,426	-	1,890
				01	就業策進	-	1,769,426	-	1,890
			62		接受補助業務支出	-	394,614	-	-
				02	接受中央各部會補助業務支出	-	394,614	-	-
			90		一般建築及設備	-	724,653	-	-
				02	營建工程*	-	724,653	-	-

總決算

別轉入數決算表

109年度　　單位：新臺幣元

本年度實現數		本年度調整數		本年度未結清數		說明
應付數	保留數	應付數	保留數	應付數	保留數	
1,105,000	3,880	-	-	-	-	
1,105,000	3,880	-	-	-	-	
1,535,224	-	-	-	-	-	
1,535,224	-	-	-	-	-	
109,658	70,131,286	-	-	-	-	
109,658	70,131,286	-	-	-	-	
16,104,025	16,103,257	-	-	-	-	
16,104,025	16,103,257	-	-	-	-	
82,751	2,327,588	-	-	-	-	
26,490	2,327,588	-	-	-	-	
56,261	-	-	-	-	-	
207,339	122,730	-	-	-	-	
207,339	122,730	-	-	-	-	
696,000	-	-	-	-	-	
696,000	-	-	-	-	-	
80,229	-	-	-	-	-	
80,229	-	-	-	-	-	
28,050,497	10,543,321	-	-	-	13,753	
28,050,497	10,543,321	-	-	-	13,753	
81,180	298,619,651	499,148	-499,148	499,148	146,763,689	
81,180	289,154,351	499,148	-499,148	499,148	146,763,689	
-	9,465,300	-	-	-	-	
-	12,152,263	-	-	-	16,047,665	
-	12,152,263	-	-	-	16,047,665	
-	151,546	-	-	-	-	
-	151,546	-	-	-	-	
-	151,546	-	-	-	-	
-	9,296,093	-	-	-	-	
-	2,334,615	-	-	-	-	
-	1,736,155	-	-	-	-	
-	1,736,155	-	-	-	-	
-	598,460	-	-	-	-	
-	598,460	-	-	-	-	
-	2,886,803	-	-	-	-	
-	1,767,536	-	-	-	-	
-	1,767,536	-	-	-	-	
-	394,614	-	-	-	-	
-	394,614	-	-	-	-	
-	724,653	-	-	-	-	
-	724,653	-	-	-	-	

經資門併計　　中華民國

年度別	款	項	目	節	名稱	以前年度轉入數 應付數	以前年度轉入數 保留數	本年度減免（註銷）數 應付數	本年度減免（註銷）數 保留數
		212			臺北市職能發展學院	-	4,650,503	-	575,828
			90		一般建築及設備	-	4,650,503	-	575,828
				02	營建工程*	-	4,650,503	-	575,828
	11				臺北市政府警察局主管	-	280,840,325	-	4,920,551
		230			臺北市政府警察局	-	280,840,325	-	4,920,551
			01		一般行政	-	15,397,312	-	-
				01	行政管理	-	15,397,312	-	-
			02		警政業務	-	29,569,841	-	3,380,711
				02	警察勤務	-	29,569,841	-	3,380,711
			90		一般建築及設備	-	235,873,172	-	1,539,840
				02	營建工程*	-	225,993,172	-	1,539,840
				04	其他設備*	-	9,880,000	-	-
	12				臺北市政府衛生局主管	-	190,304,783	-	7,274,280
		270			臺北市政府衛生局	-	188,766,417	-	7,231,547
			01		一般行政	-	50,000	-	-
				01	行政管理	-	50,000	-	-
			02		疾病管制業務	-	96,499,064	-	598,812
				01	疾病管制工作	-	96,499,064	-	598,812
			62		接受補助業務支出	-	58,966,710	-	6,370,030
				02	接受中央各部會補助業務支出	-	58,966,710	-	6,370,030
			90		一般建築及設備	-	26,237,976	-	126,915
				02	營建工程*	-	20,699,976	-	-
				04	其他設備*	-	5,538,000	-	126,915
			92		接受補助建設支出	-	7,012,667	-	135,790
				02	接受中央各部會補助建設支出*	-	7,012,667	-	135,790
		272			臺北市信義區健康服務中心	-	296,000	-	-
			90		一般建築及設備	-	296,000	-	-
				02	營建工程*	-	296,000	-	-
		275			臺北市中正區健康服務中心	-	1,242,366	-	42,733
			90		一般建築及設備	-	1,242,366	-	42,733
				02	營建工程*	-	1,242,366	-	42,733
	13				臺北市政府環境保護局主管	6,449,705	343,093,426	-	15,875,925
		300			臺北市政府環境保護局	6,449,705	303,871,067	-	15,845,736
			01		一般行政	1,864,533	-	-	-
				01	行政管理	1,864,533	-	-	-
			03		公害防治	3,350	606,897	-	-
				01	空氣噪音防制及環境檢驗監測	-	6,004	-	-
				02	水污染防治及病媒環藥毒化物管制	-	271,790	-	-
				03	綜合企劃及氣候變遷	3,350	329,103	-	-
			06		垃圾處理與清潔維持	4,580,323	115,531,092	-	4,771,299

總決算

別轉入數決算表

109年度

單位：新臺幣元

本年度實現數		本年度調整數		本年度未結清數		說明
應付數	保留數	應付數	保留數	應付數	保留數	
-	4,074,675	-	-	-	-	
-	4,074,675	-	-	-	-	
-	4,074,675	-	-	-	-	
-	239,870,086	-	-	-	36,049,688	
-	239,870,086	-	-	-	36,049,688	
-	14,802,535	-	-	-	594,777	
-	14,802,535	-	-	-	594,777	
-	26,189,130	-	-	-	-	
-	26,189,130	-	-	-	-	
-	198,878,421	-	-	-	35,454,911	
-	188,998,421	-	-	-	35,454,911	
-	9,880,000	-	-	-	-	
-	146,114,904	-	-	-	36,915,599	
-	144,873,271	-	-	-	36,661,599	
-	50,000	-	-	-	-	
-	50,000	-	-	-	-	
-	84,337,012	-	-	-	11,563,240	
-	84,337,012	-	-	-	11,563,240	
-	52,596,680	-	-	-	-	
-	52,596,680	-	-	-	-	
-	7,612,702	-	-	-	18,498,359	
-	2,201,617	-	-	-	18,498,359	
-	5,411,085	-	-	-	-	
-	276,877	-	-	-	6,600,000	
-	276,877	-	-	-	6,600,000	
-	42,000	-	-	-	254,000	
-	42,000	-	-	-	254,000	
-	42,000	-	-	-	254,000	
-	1,199,633	-	-	-	-	
-	1,199,633	-	-	-	-	
-	1,199,633	-	-	-	-	
6,449,705	270,185,586	-	-	-	57,031,915	
6,449,705	240,852,632	-	-	-	47,172,699	
1,864,533	-	-	-	-	-	
1,864,533	-	-	-	-	-	
3,350	606,897	-	-	-	-	
-	6,004	-	-	-	-	
-	271,790	-	-	-	-	
3,350	329,103	-	-	-	-	
4,580,323	109,547,293	-	-	-	1,212,500	

經資門併計　　中華民國

年度別	科目 款	項	目	節	名稱	以前年度轉入數 應付數	以前年度轉入數 保留數	本年度減免（註銷）數 應付數	本年度減免（註銷）數 保留數
				01	垃圾清運暨環境清潔維護	-	17,056,891	-	320,353
				03	廢棄物處理	4,580,323	98,474,201	-	4,450,946
			08		資源循環與公廁管理	-	445,479	-	-
				01	資源循環與公廁管理	-	445,479	-	-
			12		環境保護回饋	-	117,124,061	-	10,829,237
				01	垃圾處理回饋	-	117,124,061	-	10,829,237
			62		接受補助業務支出	1,499	6,555,162	-	88,650
				02	接受中央各部會補助業務支出	1,499	6,555,162	-	88,650
			90		一般建築及設備	-	63,608,376	-	156,550
				02	營建工程*	-	63,608,376	-	156,550
		301			臺北市政府環境保護局環保稽查大隊	-	25,936,162	-	-
			90		一般建築及設備	-	25,936,162	-	-
				02	營建工程*	-	25,936,162	-	-
		302			臺北市政府環境保護局內湖垃圾焚化廠	-	4,152,069	-	-
			56		垃圾焚化業務	-	1,386,369	-	-
				01	焚化規劃及操作	-	1,386,369	-	-
			86		環境衛生及河川工程	-	2,765,700	-	-
				03	垃圾處理工程*	-	2,765,700	-	-
		303			臺北市政府環境保護局木柵垃圾焚化廠	-	4,076,994	-	14,490
			56		垃圾焚化業務	-	4,076,994	-	14,490
				01	焚化規劃及操作	-	4,076,994	-	14,490
		304			臺北市政府環境保護局北投垃圾焚化廠	-	5,057,134	-	15,699
			56		垃圾焚化業務	-	5,057,134	-	15,699
				01	焚化規劃及操作	-	5,057,134	-	15,699
	14				臺北市政府都市發展局主管	-	51,997,290	-	4,658,933
		320			臺北市政府都市發展局	-	28,986,019	-	1,500,195
			12		都市發展	-	26,236,019	-	1,500,195
				01	都市發展規劃	-	26,236,019	-	1,500,195
			62		接受補助業務支出	-	2,000,000	-	-
				02	接受中央各部會補助業務支出	-	2,000,000	-	-
			90		一般建築及設備	-	750,000	-	-
				04	其他設備*	-	750,000	-	-
		321			臺北市都市更新處	-	1,000	-	-
			90		一般建築及設備	-	1,000	-	-
				02	營建工程*	-	1,000	-	-
		322			臺北市建築管理工程處	-	23,010,271	-	3,158,738
			10		建管業務	-	19,258,030	-	3,039,023
				01	建築管理及違建處理	-	19,258,030	-	3,039,023
			90		一般建築及設備	-	3,752,241	-	119,715

總決算

別轉入數決算表

109年度

單位：新臺幣元

本年度實現數		本年度調整數		本年度未結清數		說明
應付數	保留數	應付數	保留數	應付數	保留數	
-	16,736,538	-	-	-	-	
4,580,323	92,810,755	-	-	-	1,212,500	
-	445,479	-	-	-	-	
-	445,479	-	-	-	-	
-	91,641,016	-	-	-	14,653,808	
-	91,641,016	-	-	-	14,653,808	
1,499	6,463,490	-	-	-	3,022	
1,499	6,463,490	-	-	-	3,022	
-	32,148,457	-	-	-	31,303,369	
-	32,148,457	-	-	-	31,303,369	
-	16,076,946	-	-	-	9,859,216	
-	16,076,946	-	-	-	9,859,216	
-	16,076,946	-	-	-	9,859,216	
-	4,152,069	-	-	-	-	
-	1,386,369	-	-	-	-	
-	1,386,369	-	-	-	-	
-	2,765,700	-	-	-	-	
-	2,765,700	-	-	-	-	
-	4,062,504	-	-	-	-	
-	4,062,504	-	-	-	-	
-	4,062,504	-	-	-	-	
-	5,041,435	-	-	-	-	
-	5,041,435	-	-	-	-	
-	5,041,435	-	-	-	-	
-	34,138,679	-	-	-	13,199,678	
-	16,725,824	-	-	-	10,760,000	
-	15,975,824	-	-	-	8,760,000	
-	15,975,824	-	-	-	8,760,000	
-	-	-	-	-	2,000,000	
-	-	-	-	-	2,000,000	
-	750,000	-	-	-	-	
-	750,000	-	-	-	-	
-	1,000	-	-	-	-	
-	1,000	-	-	-	-	
-	1,000	-	-	-	-	
-	17,411,855	-	-	-	2,439,678	
-	14,202,570	-	-	-	2,016,437	
-	14,202,570	-	-	-	2,016,437	
-	3,209,285	-	-	-	423,241	

經資門併計　　中華民國

年度別	科目 款	項	目	節	名稱	以前年度轉入數 應付數	以前年度轉入數 保留數	本年度減免（註銷）數 應付數	本年度減免（註銷）數 保留數
				02	營建工程*	-	3,752,241	-	119,715
	15				臺北市政府文化局主管	-	452,654,107	-	5,202,143
		340			臺北市政府文化局	-	417,436,224	-	4,133,968
			01		一般行政	-	3,880	-	-
				01	行政管理	-	3,880	-	-
			28		綜合計畫	-	73,072,454	-	1,590,408
				01	文化環境之規劃	-	73,072,454	-	1,590,408
			30		文化資產之保存	-	49,436,071	-	1,158,829
				01	文化資產之維護與活化推廣	-	49,436,071	-	1,158,829
			32		藝文工作之推動	-	46,755,000	-	8,191
				01	藝文工作之策劃與推動	-	46,755,000	-	8,191
			34		社區文化之推動	-	3,879,170	-	-
				01	社區文化生活之推動	-	3,879,170	-	-
			36		文化設施之整建	-	1,975,227	-	-
				01	文化設施興建及文化資產修復	-	1,975,227	-	-
			62		接受補助業務支出	-	33,181,000	-	22,209
				01	接受中央政府補助業務支出	-	2,996,000	-	-
				02	接受中央各部會補助業務支出	-	30,185,000	-	22,209
			90		一般建築及設備	-	139,036,723	-	1,333,181
				02	營建工程*	-	134,036,723	-	1,333,181
				04	其他設備*	-	5,000,000	-	-
			92		接受補助建設支出	-	70,096,699	-	21,150
				02	接受中央各部會補助建設支出*	-	70,096,699	-	21,150
		341			臺北市中山堂管理所	-	10,772,840	-	131,645
			38		會場業務	-	320,000	-	-
				01	會場管理	-	320,000	-	-
			90		一般建築及設備	-	10,452,840	-	131,645
				02	營建工程*	-	10,452,840	-	131,645
		342			臺北市立文獻館	-	5,065,389	-	76,270
			40		文獻編纂	-	4,935,389	-	76,270
				04	文獻編纂運用推廣	-	4,935,389	-	76,270
			62		接受補助業務支出	-	130,000	-	-
				02	接受中央各部會補助業務支出	-	130,000	-	-
		343			臺北市立美術館	-	18,952,343	-	860,260
			42		美術館業務	-	9,887,326	-	860,260
				01	美術展覽	-	8,147,429	-	860,260
				04	研究美術學術	-	1,692,800	-	-
				05	機械及設備維護	-	47,097	-	-
			90		一般建築及設備	-	6,245,017	-	-

總決算

別轉入數決算表

109年度

單位：新臺幣元

本年度實現數		本年度調整數		本年度未結清數		說明
應付數	保留數	應付數	保留數	應付數	保留數	
-	3,209,285	-	-	-	423,241	
-	311,280,675	-	-	-	136,171,289	
-	284,597,730	-	-	-	128,704,526	
-	3,880	-	-	-	-	
-	3,880	-	-	-	-	
-	70,442,766	-	-	-	1,039,280	
-	70,442,766	-	-	-	1,039,280	
-	24,795,542	-	-	-	23,481,700	
-	24,795,542	-	-	-	23,481,700	
-	25,352,809	-	-	-	21,394,000	
-	25,352,809	-	-	-	21,394,000	
-	3,167,170	-	-	-	712,000	
-	3,167,170	-	-	-	712,000	
-	1,037,227	-	-	-	938,000	
-	1,037,227	-	-	-	938,000	
-	31,405,291	-	-	-	1,753,500	
-	2,112,500	-	-	-	883,500	
-	29,292,791	-	-	-	870,000	
-	112,366,523	-	-	-	25,337,019	
-	107,366,523	-	-	-	25,337,019	
-	5,000,000	-	-	-	-	
-	16,026,522	-	-	-	54,049,027	
-	16,026,522	-	-	-	54,049,027	
-	10,641,195	-	-	-	-	
-	320,000	-	-	-	-	
-	320,000	-	-	-	-	
-	10,321,195	-	-	-	-	
-	10,321,195	-	-	-	-	
-	3,929,119	-	-	-	1,060,000	
-	3,799,119	-	-	-	1,060,000	
-	3,799,119	-	-	-	1,060,000	
-	130,000	-	-	-	-	
-	130,000	-	-	-	-	
-	11,685,320	-	-	-	6,406,763	
-	7,722,713	-	-	-	1,304,353	
-	5,982,816	-	-	-	1,304,353	
-	1,692,800	-	-	-	-	
-	47,097	-	-	-	-	
-	1,142,607	-	-	-	5,102,410	

經資門併計　　中華民國

年度別	科目 款	項	目	節	名稱	以前年度轉入數 應付數	以前年度轉入數 保留數	本年度減免（註銷）數 應付數	本年度減免（註銷）數 保留數
				02	營建工程*	-	5,955,017	-	-
				04	其他設備*	-	290,000	-	-
			92		接受補助建設支出	-	2,820,000	-	-
				02	接受中央各部會補助建設支出*	-	2,820,000	-	-
		346			臺北市藝文推廣處	-	427,311	-	-
			90		一般建築及設備	-	427,311	-	-
				04	其他設備*	-	427,311	-	-
	16				臺北市政府消防局主管	3,125,457	33,489,124	-	377,263
		360			臺北市政府消防局	3,125,457	33,489,124	-	377,263
			01		一般行政	-	19,580	-	-
				01	行政管理	-	19,580	-	-
			16		消防業務	-	32,000	-	-
				02	消防工作	-	32,000	-	-
			90		一般建築及設備	3,125,457	33,213,544	-	377,263
				02	營建工程*	3,125,457	18,556,544	-	377,263
				03	交通及運輸設備*	-	1,000	-	-
				04	其他設備*	-	14,656,000	-	-
			92		接受補助建設支出	-	224,000	-	-
				02	接受中央各部會補助建設支出*	-	224,000	-	-
	18				臺北市政府觀光傳播局主管	-	47,336,188	-	1,279,938
		380			臺北市政府觀光傳播局	-	38,853,132	-	507,844
			48		出版及媒體輔導管理	-	6,769,360	-	92,271
				01	行銷出版暨媒體服務	-	3,283,360	-	271
				02	傳播事業輔導及發展	-	3,486,000	-	92,000
			14		綜合行銷	-	6,597,181	-	30
				01	市政及觀光綜合行銷	-	6,597,181	-	30
			16		觀光旅遊規劃與管理	-	16,949,106	-	321,610
				01	觀政策發展及規劃	-	6,650,500	-	46,532
				02	觀光產業管理業務	-	2,942,402	-	275,078
				03	城市旅遊規劃與推廣	-	7,356,204	-	-
			62		接受補助業務支出	-	8,537,485	-	93,933
				02	接受中央各部會補助業務支出	-	8,537,485	-	93,933
		381			臺北廣播電臺	-	8,483,056	-	772,094
			49		廣播業務	-	1,609,101	-	47,466
				01	節目及工務管理	-	1,609,101	-	47,466
			90		一般建築及設備	-	6,873,955	-	724,628
				02	營建工程*	-	6,873,955	-	724,628
	19				臺北市政府地政局主管	-	266,250	-	69,005
		391			臺北市政府地政局土地開發總隊	-	266,250	-	69,005
			20		促進土地利用	-	266,250	-	69,005
				02	土地開發及測繪業務	-	266,250	-	69,005
	20				臺北市政府兵役局主管	-	912,835	-	187,380

總決算

別轉入數決算表

109年度　　單位：新臺幣元

本年度實現數		本年度調整數		本年度未結清數		說明
應付數	保留數	應付數	保留數	應付數	保留數	
-	852,607	-	-	-	5,102,410	
-	290,000	-	-	-	-	
-	2,820,000	-	-	-	-	
-	2,820,000	-	-	-	-	
-	427,311	-	-	-	-	
-	427,311	-	-	-	-	
-	427,311	-	-	-	-	
3,125,457	23,235,891	-	-	-	9,875,970	
3,125,457	23,235,891	-	-	-	9,875,970	
-	19,580	-	-	-	-	
-	19,580	-	-	-	-	
-	32,000	-	-	-	-	
-	32,000	-	-	-	-	
3,125,457	22,960,311	-	-	-	9,875,970	
3,125,457	8,303,311	-	-	-	9,875,970	
-	1,000	-	-	-	-	
-	14,656,000	-	-	-	-	
-	224,000	-	-	-	-	
-	224,000	-	-	-	-	
-	46,056,250	-	-	-	-	
-	38,345,288	-	-	-	-	
-	6,677,089	-	-	-	-	
-	3,283,089	-	-	-	-	
-	3,394,000	-	-	-	-	
-	6,597,151	-	-	-	-	
-	6,597,151	-	-	-	-	
-	16,627,496	-	-	-	-	
-	6,603,968	-	-	-	-	
-	2,667,324	-	-	-	-	
-	7,356,204	-	-	-	-	
-	8,443,552	-	-	-	-	
-	8,443,552	-	-	-	-	
-	7,710,962	-	-	-	-	
-	1,561,635	-	-	-	-	
-	1,561,635	-	-	-	-	
-	6,149,327	-	-	-	-	
-	6,149,327	-	-	-	-	
-	197,245	-	-	-	-	
-	197,245	-	-	-	-	
-	197,245	-	-	-	-	
-	197,245	-	-	-	-	
-	725,455	-	-	-	-	

經資門併計　　中華民國

年度別	科目 款	項	目	節	名稱	以前年度轉入數 應付數	以前年度轉入數 保留數	本年度減免（註銷）數 應付數	本年度減免（註銷）數 保留數
		410			臺北市政府兵役局	-	912,835	-	187,380
			90		一般建築及設備	-	912,835	-	187,380
				02	營建工程*	-	912,835	-	187,380
	21				臺北自來水事業處主管	2,988,259	-	-	-
		420			臺北自來水事業處	2,988,259	-	-	-
			90		一般建築及設備	2,988,259	-	-	-
				02	營建工程*	2,988,259	-	-	-
	22				臺北市政府體育局主管	-	78,523,276	-	1,337,098
		430			臺北市政府體育局	-	78,523,276	-	1,337,098
			50		體育業務	-	62,455,876	-	850,149
				01	體育發展	-	2,997,450	-	-
				02	運動設施管理維護	-	9,052,116	-	122,711
				03	體育活動推展	-	50,406,310	-	727,438
			62		接受補助業務支出	-	3,730,000	-	-
				01	接受中央政府補助業務支出	-	3,730,000	-	-
			90		一般建築及設備	-	10,048,575	-	486,949
				02	營建工程*	-	7,843,575	-	486,949
				04	其他設備*	-	2,205,000	-	-
			92		接受補助建設支出	-	2,288,825	-	-
				02	接受中央各部會補助建設支出*	-	2,288,825	-	-
	23				臺北市政府資訊局主管	11,340,714	130,066,220	67,000	5,389,622
		440			臺北市政府資訊局	11,340,714	130,066,220	67,000	5,389,622
			38		資訊管理業務	11,340,714	116,142,560	67,000	5,389,622
				01	資訊管理、推動及應用作業	11,340,714	116,142,560	67,000	5,389,622
			90		一般建築及設備	-	13,923,660	-	-
				04	其他設備*	-	13,923,660	-	-
	24				臺北市政府法務局主管	-	32,555,837	-	-
		450			臺北市政府法務局	-	32,555,837	-	-
			04		國家賠償金	-	32,555,837	-	-
				01	國家賠償金	-	32,555,837	-	-
	29				臺北市政府捷運工程局主管	-	26,869,887	-	225,479
		101			臺北市政府捷運工程局	-	26,869,887	-	225,479
			01		一般行政	-	392,604	-	479
				01	行政管理	-	392,604	-	479
			93		捷運系統建設	-	2,392,352	-	225,000
				01	捷運系統建設*	-	2,392,352	-	225,000
			60		債務付息	-	24,084,931	-	-
				01	債務付息	-	24,084,931	-	-
	70				統籌支撥科目	659,865	16,585,402	-	132,418
		705			災害準備金	659,865	16,585,402	-	132,418
			08		災害準備金	659,865	16,585,402	-	132,418
				01	災害準備金*	659,865	16,585,402	-	132,418

總決算

別轉入數決算表

109年度

單位：新臺幣元

本年度實現數		本年度調整數		本年度未結清數		說明
應付數	保留數	應付數	保留數	應付數	保留數	
-	725,455	-	-	-	-	
-	725,455	-	-	-	-	
-	725,455	-	-	-	-	
-	-	-	-	2,988,259	-	
-	-	-	-	2,988,259	-	
-	-	-	-	2,988,259	-	
-	-	-	-	2,988,259	-	
-	76,304,178	-	-	-	882,000	
-	76,304,178	-	-	-	882,000	
-	61,605,727	-	-	-	-	
-	2,997,450	-	-	-	-	
-	8,929,405	-	-	-	-	
-	49,678,872	-	-	-	-	
-	2,848,000	-	-	-	882,000	
-	2,848,000	-	-	-	882,000	
-	9,561,626	-	-	-	-	
-	7,356,626	-	-	-	-	
-	2,205,000	-	-	-	-	
-	2,288,825	-	-	-	-	
-	2,288,825	-	-	-	-	
11,273,714	110,793,941	2,289,600	-2,289,600	2,289,600	11,593,057	
11,273,714	110,793,941	2,289,600	-2,289,600	2,289,600	11,593,057	
11,273,714	98,753,941	2,289,600	-2,289,600	2,289,600	9,709,397	
11,273,714	98,753,941	2,289,600	-2,289,600	2,289,600	9,709,397	
-	12,040,000	-	-	-	1,883,660	
-	12,040,000	-	-	-	1,883,660	
-	-	-	-	-	32,555,837	
-	-	-	-	-	32,555,837	
-	-	-	-	-	32,555,837	
-	-	-	-	-	32,555,837	
-	26,608,188	-	-	-	36,220	
-	26,608,188	-	-	-	36,220	
-	392,125	-	-	-	-	
-	392,125	-	-	-	-	
-	2,131,132	-	-	-	36,220	
-	2,131,132	-	-	-	36,220	
-	24,084,931	-	-	-	-	
-	24,084,931	-	-	-	-	
659,865	16,395,597	-	-	-	57,387	
659,865	16,395,597	-	-	-	57,387	
659,865	16,395,597	-	-	-	57,387	
659,865	16,395,597	-	-	-	57,387	

本 頁 空 白

其他附表

其 他 附 表

臺北市
歲出人事費

中華民國

科目 款	科目 項	科目 名稱	預算數	決算員額	決 民意代表待遇	決 政務人員待遇	決 法定編制人員待遇	決 約聘僱人員待遇
		合計	39,473,769,000	32,598	305,708,289	36,561,221	15,969,247,745	917,497,137
01		臺北市議會主管	588,501,000	205	305,708,289	-	72,052,640	7,748,800
	001	臺北市議會	588,501,000	205	305,708,289	-	72,052,640	7,748,800
02		臺北市政府主管	2,309,455,217	2,402	-	4,751,757	1,376,414,940	41,203,813
	002	臺北市政府秘書處	211,493,000	189	-	-	103,192,219	18,741,402
	003	臺北市市政大樓公共事務管理中心	111,490,000	119	-	-	65,421,689	-
	004	臺北市政府主計處	150,511,000	147	-	-	91,969,017	-
	005	臺北市政府人事處	92,342,281	85	-	-	55,656,614	514,752
	006	臺北市政府政風處	63,893,000	62	-	-	39,974,862	703,308
	007	臺北市政府公務人員訓練處	69,295,000	63	-	-	32,077,640	1,843,597
	008	臺北市政府研究發展考核委員會	104,510,000	92	-	1,593,120	53,282,850	11,834,994
	009	臺北市都市計畫委員會	16,207,000	14	-	-	9,266,720	-
	010	臺北市政府原住民族事務委員會	37,521,000	41	-	1,565,517	17,551,885	5,027,904
	011	臺北市政府客家事務委員會	32,692,000	29	-	1,593,120	15,661,546	2,537,856
	031	臺北市松山區公所	112,307,000	129	-	-	69,605,510	-
	032	臺北市信義區公所	118,371,686	133	-	-	75,598,904	-
	033	臺北市大安區公所	144,525,000	160	-	-	90,716,998	-
	034	臺北市中山區公所	127,840,087	132	-	-	79,188,265	-
	035	臺北市中正區公所	104,355,000	117	-	-	65,202,341	-
	036	臺北市大同區公所	88,433,740	100	-	-	55,804,075	-
	037	臺北市萬華區公所	115,079,472	120	-	-	73,234,707	-
	038	臺北市文山區公所	129,920,000	142	-	-	79,511,832	-
	039	臺北市南港區公所	86,915,355	93	-	-	52,076,807	-
	040	臺北市內湖區公所	121,348,000	136	-	-	77,811,056	-
	041	臺北市士林區公所	148,109,596	156	-	-	92,764,491	-
	042	臺北市北投區公所	122,296,000	143	-	-	80,844,912	-
03		臺北市政府民政局主管	1,144,463,375	1,178	-	1,593,120	619,565,017	8,819,077
	060	臺北市政府民政局	172,988,000	159	-	1,593,120	92,047,027	3,551,773
	061	臺北市孔廟管理委員會	11,614,000	14	-	-	3,395,367	2,298,456
	062	臺北市殯葬管理處	215,881,000	201	-	-	47,965,612	2,968,848
		12區戶政事務所合計	743,980,375	804	-	-	476,157,011	-
	063	臺北市松山區戶政事務所	61,883,000	65	-	-	39,585,988	-
	064	臺北市信義區戶政事務所	66,120,000	68	-	-	43,247,749	-
	065	臺北市大安區戶政事務所	93,191,284	98	-	-	58,862,754	-
	066	臺北市中山區戶政事務所	67,900,000	75	-	-	43,258,519	-
	067	臺北市中正區戶政事務所	51,957,944	57	-	-	33,114,712	-
	068	臺北市大同區戶政事務所	39,864,174	45	-	-	25,389,440	-
	069	臺北市南港區戶政事務所	36,747,202	37	-	-	22,666,219	-
	070	臺北市內湖區戶政事務所	60,351,950	68	-	-	39,019,268	-

總決算

支出彙總表

109年度　　單位：新臺幣元

算數								預算餘數
技工及工友待遇	獎金	其他給與	加班值班費	退休退職給付	退休離職儲金	保險	合計	
3,676,071,283	5,161,962,593	1,393,499,383	2,854,780,436	4,099,065,669	1,752,504,201	2,128,896,070	38,295,794,027	1,177,974,973
14,744,072	22,668,173	15,103,177	11,973,441	1,470,512	17,580,091	35,794,391	504,843,586	83,657,414
14,744,072	22,668,173	15,103,177	11,973,441	1,470,512	17,580,091	35,794,391	504,843,586	83,657,414
80,091,740	335,135,410	60,209,860	91,620,353	15,471,465	131,524,977	141,488,133	2,277,912,448	31,542,769
12,228,475	28,154,720	4,083,371	10,976,224	2,223,368	11,615,303	12,482,367	203,697,449	7,795,551
4,719,460	17,706,879	3,297,377	7,684,730	-	4,244,806	7,239,564	110,314,505	1,175,495
4,413,689	21,526,178	3,503,210	7,848,486	-	8,440,112	8,405,175	146,105,867	4,405,133
3,605,700	15,847,368	2,139,442	4,034,156	-	4,956,856	5,210,497	91,965,385	376,896
2,020,980	9,538,071	1,628,579	2,335,086	-	3,599,759	3,865,231	63,665,876	227,124
6,816,541	9,548,602	1,818,259	2,408,173	318,610	3,769,146	3,995,710	62,596,278	6,698,722
2,406,214	14,139,953	2,317,961	4,408,738	12,000	6,492,879	6,763,654	103,252,363	1,257,637
1,243,500	2,580,207	346,064	647,779	-	970,668	1,002,622	16,057,560	149,440
1,031,778	5,017,816	1,050,407	1,649,427	-	2,054,906	2,495,242	37,444,882	76,118
1,562,838	4,514,545	819,958	1,373,035	221,886	2,230,936	2,076,664	32,592,384	99,616
4,789,793	15,693,210	3,130,626	3,344,282	938,921	6,803,870	7,323,059	111,629,271	677,729
3,210,720	17,188,910	3,507,367	4,308,772	50,000	6,928,629	7,535,025	118,328,327	43,359
3,415,105	20,682,456	3,880,048	4,720,815	250,008	8,222,384	9,041,488	140,929,302	3,595,698
3,904,197	19,107,328	3,638,617	4,529,986	2,290,590	7,028,571	7,443,938	127,131,492	708,595
3,783,375	14,760,614	3,071,878	3,731,997	625,302	5,987,973	6,376,615	103,540,095	814,905
2,821,985	12,818,904	2,756,790	3,449,225	51,108	5,173,515	5,558,119	88,433,721	19
3,075,623	16,953,386	3,149,403	3,754,622	-	7,436,051	7,135,277	114,739,069	340,403
4,755,737	19,427,095	3,604,334	4,348,310	2,391,621	7,290,585	8,024,978	129,354,492	565,508
3,689,220	12,057,569	2,183,990	3,016,617	1,829,913	6,239,103	5,406,502	86,499,721	415,634
2,990,836	17,479,268	3,204,256	3,429,847	1,257,728	6,655,621	7,743,498	120,572,110	775,890
3,505,974	22,151,542	3,629,403	5,241,800	2,207,605	8,766,114	8,637,275	146,904,204	1,205,392
100,000	18,240,789	3,448,520	4,378,246	802,805	6,617,190	7,725,633	122,158,095	137,905
80,448,418	197,282,952	31,379,866	40,051,440	11,186,095	65,679,845	71,607,218	1,127,613,048	16,850,327
9,202,319	23,471,718	4,133,192	7,265,388	261,318	8,853,794	10,202,000	160,581,649	12,406,351
1,551,743	1,362,032	356,220	389,073	-	1,305,152	798,166	11,456,209	157,791
49,695,041	65,925,648	5,648,997	6,459,842	8,728,077	13,112,795	14,489,045	214,993,905	887,095
19,999,315	106,523,554	21,241,457	25,937,137	2,196,700	42,408,104	46,118,007	740,581,285	3,399,090
1,973,220	8,991,418	1,783,893	1,788,428	-	3,640,971	3,782,987	61,546,905	336,095
1,590,480	9,248,945	2,004,605	2,199,196	-	3,749,115	4,036,209	66,076,299	43,701
2,990,625	13,734,371	2,788,578	3,310,768	66,352	5,418,676	5,704,740	92,876,864	314,420
1,814,621	9,245,767	2,013,029	2,416,046	833,082	3,709,582	4,186,578	67,477,224	422,776
1,596,480	7,346,801	1,396,714	1,939,600	-	2,953,044	3,302,770	51,650,121	307,823
1,590,480	5,574,818	1,102,946	1,457,514	-	2,093,972	2,480,410	39,689,580	174,594
999,199	5,551,112	944,477	1,441,133	561,130	2,060,404	2,203,298	36,426,972	320,230
1,686,000	8,589,051	1,659,280	1,962,069	-	3,466,157	3,702,501	60,084,326	267,624

科目 款	科目 項	科目 名稱	預算數	決算員額	決 民意代表待遇	決 政務人員待遇	決 法定編制人員待遇	決 約聘僱人員待遇
	071	臺北市士林區戶政事務所	78,559,000	84	-	-	50,794,099	-
	072	臺北市北投區戶政事務所	59,467,109	68	-	-	39,212,684	-
	073	臺北市萬華區戶政事務所	62,601,288	65	-	-	39,009,695	-
	074	臺北市文山區戶政事務所	65,337,424	74	-	-	41,995,884	-
04		臺北市政府財政局主管	1,012,341,000	1,012	-	1,593,120	635,723,738	845,952
	090	臺北市政府財政局	216,288,000	201	-	1,593,120	128,257,013	845,952
	091	臺北市稅捐稽徵處	796,053,000	811	-	-	507,466,725	-
05		臺北市政府教育局主管	703,738,223	820	-	-	314,229,749	22,019,165
	112	臺北市立圖書館	302,450,618	398	-	-	174,920,952	15,882,123
	113	臺北市立動物園	259,431,605	288	-	-	64,196,871	6,137,042
	114	臺北市立天文科學教育館	84,562,000	82	-	-	48,187,509	-
	116	臺北市青少年發展處	49,671,000	46	-	-	22,321,421	-
	117	臺北市家庭教育中心	7,623,000	6	-	-	4,602,996	-
06		臺北市政府產業發展局主管	541,642,000	552	-	1,593,120	284,565,915	35,481,913
	130	臺北市政府產業發展局	172,380,000	152	-	1,593,120	77,862,795	22,984,468
	131	臺北市動物保護處	76,725,000	70	-	-	33,168,986	8,338,610
	132	臺北市市場處	204,764,000	236	-	-	120,463,073	2,878,036
	133	臺北市商業處	87,773,000	94	-	-	53,071,061	1,280,799
07		臺北市政府工務局主管	3,084,576,000	3,579	-	1,593,120	939,196,040	117,538,103
	150	臺北市政府工務局	206,863,000	183	-	1,593,120	126,209,022	-
	151	臺北市政府工務局水利工程處	693,989,000	827	-	-	200,973,281	8,291,008
	152	臺北市政府工務局新建工程處	643,220,000	742	-	-	217,574,567	47,458,711
	153	臺北市政府工務局公園路燈工程管理處	1,114,521,000	1,384	-	-	202,219,202	55,375,330
	154	臺北市政府工務局衛生下水道工程處	276,979,000	285	-	-	115,468,972	-
	155	臺北市政府工務局大地工程處	149,004,000	158	-	-	76,750,996	6,413,054
08		臺北市政府交通局主管	707,854,222	748	-	1,593,120	333,617,359	54,838,081
	170	臺北市政府交通局	144,240,222	133	-	1,593,120	85,431,861	3,878,640
	171	臺北市停車管理工程處	94,040,000	92	-	-	61,008,300	-
	172	臺北市交通管制工程處	194,730,000	213	-	-	73,889,248	-
	173	臺北市公共運輸處	123,085,000	125	-	-	62,590,243	11,909,655
	174	臺北市交通事件裁決所	151,759,000	185	-	-	50,697,707	39,049,786
09		臺北市政府社會局主管	1,088,888,000	1,181	-	1,327,600	391,958,732	242,120,477
	190	臺北市政府社會局	636,392,000	711	-	1,327,600	231,241,713	154,202,796
	191	臺北市立陽明教養院	178,293,000	200	-	-	70,807,340	31,275,499
	192	臺北市立浩然敬老院	113,921,000	105	-	-	39,366,672	9,655,861
	193	臺北市家庭暴力暨性侵害防治中心	160,282,000	165	-	-	50,543,007	46,986,321
10		臺北市政府勞動局主管	474,090,257	507	-	1,624,980	228,055,179	49,908,585
	210	臺北市政府勞動局	181,036,000	194	-	1,624,980	73,392,000	39,649,425

總決算

支出彙總表

109年度　　單位：新臺幣元

算數								預算餘數
技工及工友待遇	獎金	其他給與	加班值班費	退休退職給付	退休離職儲金	保險	合計	
1,560,720	11,359,802	2,142,179	2,873,398	-	4,520,546	4,941,264	78,192,008	366,992
819,240	8,507,800	1,786,894	1,784,199	-	3,233,131	3,762,267	59,106,215	360,894
1,619,113	9,219,931	1,699,135	2,359,587	736,136	3,947,189	3,844,959	62,435,745	165,543
1,759,137	9,153,738	1,919,727	2,405,199	-	3,615,317	4,170,024	65,019,026	318,398
21,972,372	147,312,756	25,071,175	35,980,772	6,059,578	55,761,967	60,590,564	990,911,994	21,429,006
5,887,982	31,218,414	5,066,662	8,949,072	1,735,340	11,526,633	12,704,285	207,784,473	8,503,527
16,084,390	116,094,342	20,004,513	27,031,700	4,324,238	44,235,334	47,886,279	783,127,521	12,925,479
101,532,920	93,436,388	23,000,521	26,319,797	17,982,560	42,537,399	48,862,863	689,921,362	13,816,861
11,423,897	41,311,153	10,369,880	6,226,629	3,039,101	16,229,145	22,581,742	301,984,622	465,996
80,170,698	34,266,711	8,834,055	14,293,464	13,262,847	16,772,021	18,228,715	256,162,424	3,269,181
5,247,860	10,565,505	2,437,649	2,835,125	708,357	6,650,080	4,979,108	81,611,193	2,950,807
4,690,465	6,473,073	1,202,549	2,491,790	972,255	2,501,236	2,672,129	43,324,918	6,346,082
-	819,946	156,388	472,789	-	384,917	401,169	6,838,205	784,795
16,879,338	68,646,242	13,851,633	26,535,905	4,353,303	30,617,716	33,785,390	516,310,475	25,331,525
4,411,900	21,428,002	4,070,192	7,785,597	-	11,450,493	10,514,852	162,101,419	10,278,581
1,596,825	8,996,573	2,035,637	3,928,777	1,062,180	3,427,467	4,427,626	66,982,681	9,742,319
8,927,153	26,827,416	5,462,681	10,578,857	3,291,123	9,921,165	13,571,874	201,921,378	2,842,622
1,943,460	11,394,251	2,283,123	4,242,674	-	5,818,591	5,271,038	85,304,997	2,468,003
792,971,295	421,083,084	92,403,115	137,819,954	66,166,336	167,260,836	220,740,646	2,956,772,529	127,803,471
5,291,882	29,739,333	5,164,082	6,968,272	852,798	11,338,866	12,174,071	199,331,446	7,531,554
200,350,565	94,564,723	21,466,905	46,033,340	20,297,212	31,022,145	52,331,160	675,330,339	18,658,661
137,109,467	86,835,714	20,496,828	33,360,801	13,857,689	31,682,863	46,609,389	634,986,029	8,233,971
391,498,401	153,062,652	34,301,805	34,313,722	25,899,024	73,099,825	82,998,285	1,052,768,246	61,752,754
45,341,310	37,572,082	7,072,734	12,984,098	4,462,368	12,516,837	16,738,292	252,156,693	24,822,307
13,379,670	19,308,580	3,900,761	4,159,721	797,245	7,600,300	9,889,449	142,199,776	6,804,224
57,487,203	116,366,346	19,485,615	28,317,022	5,124,401	39,935,221	47,106,990	703,871,358	3,982,864
4,616,740	21,013,966	3,563,764	6,224,863	69,060	8,380,375	9,344,495	144,116,884	123,338
1,943,460	13,586,651	2,312,823	3,468,046	-	5,340,825	5,636,922	93,297,027	742,973
41,891,912	35,006,398	5,742,391	7,510,346	5,055,341	11,289,300	13,188,216	193,573,152	1,156,848
3,958,586	21,157,073	3,192,466	5,323,973	-	6,487,827	7,919,938	122,539,761	545,239
5,076,505	25,602,258	4,674,171	5,789,794	-	8,436,894	11,017,419	150,344,534	1,414,466
35,235,963	118,538,186	34,248,004	53,110,905	1,807,722	51,768,172	71,568,580	1,001,684,341	87,203,659
14,868,752	68,859,215	17,410,221	29,643,790	234,536	31,051,599	42,236,577	591,076,799	45,315,201
7,458,266	20,667,613	5,751,377	12,037,310	683,346	8,667,215	12,286,003	169,633,969	8,659,031
12,083,945	14,375,877	3,142,144	5,034,879	889,840	5,051,612	6,460,400	96,061,230	17,859,770
825,000	14,635,481	7,944,262	6,394,926	-	6,997,746	10,585,600	144,912,343	15,369,657
26,197,128	60,361,252	13,794,063	13,825,515	726,255	25,018,390	31,813,411	451,324,758	22,765,499
4,421,109	21,811,572	5,335,642	5,705,984	450,015	10,619,186	12,586,391	175,596,304	5,439,696

科目			預算數	決算員額	決			
款	項	名稱			民意代表待遇	政務人員待遇	法定編制人員待遇	約聘僱人員待遇
	211	臺北市就業服務處	70,584,000	81	-	-	37,604,626	4,622,161
	212	臺北市職能發展學院	99,004,000	111	-	-	45,062,049	-
	213	臺北市勞動檢查處	97,865,000	97	-	-	57,615,404	4,799,015
	214	臺北市勞動力重建運用處	25,601,257	24	-	-	14,381,100	837,984
11		臺北市政府警察局主管	11,319,991,000	8,502	-	-	6,794,756,726	50,582,595
	230	臺北市政府警察局	11,319,991,000	8,502	-	-	6,794,756,726	50,582,595
12		臺北市政府衛生局主管	845,547,442	861	-	1,632,780	407,354,210	107,691,818
	270	臺北市政府衛生局	469,246,000	513	-	1,632,780	191,085,572	106,703,458
	271	臺北市松山區健康服務中心	29,557,000	26	-	-	16,144,514	-
	272	臺北市信義區健康服務中心	37,236,000	33	-	-	20,157,251	-
	273	臺北市大安區健康服務中心	37,497,000	38	-	-	21,969,036	329,208
	274	臺北市中山區健康服務中心	32,385,000	29	-	-	19,341,552	-
	275	臺北市中正區健康服務中心	24,515,000	23	-	-	13,531,967	329,944
	276	臺北市大同區健康服務中心	23,093,000	21	-	-	13,618,193	-
	277	臺北市萬華區健康服務中心	28,917,442	27	-	-	17,779,009	-
	278	臺北市文山區健康服務中心	35,178,000	33	-	-	21,556,428	-
	279	臺北市南港區健康服務中心	22,863,000	19	-	-	11,581,953	-
	280	臺北市內湖區健康服務中心	36,261,000	35	-	-	20,184,380	329,208
	281	臺北市士林區健康服務中心	36,944,000	35	-	-	22,203,380	-
	282	臺北市北投區健康服務中心	31,855,000	29	-	-	18,200,975	-
13		臺北市政府環境保護局主管	4,951,130,236	5,663	-	1,638,840	478,165,321	18,311,516
	300	臺北市政府環境保護局	4,397,259,236	5,131	-	1,638,840	235,161,244	4,666,280
	301	臺北市政府環境保護局環保稽查大隊	172,009,000	177	-	-	80,257,127	13,645,236
	302	臺北市政府環境保護局內湖垃圾焚化廠	121,179,000	114	-	-	45,522,386	-
	303	臺北市政府環境保護局木柵垃圾焚化廠	110,558,000	98	-	-	50,460,387	-
	304	臺北市政府環境保護局北投垃圾焚化廠	150,125,000	143	-	-	66,764,177	-
14		臺北市政府都市發展局主管	759,214,000	784	-	1,624,980	394,527,354	35,011,551
	320	臺北市政府都市發展局	286,788,000	289	-	1,624,980	163,595,197	5,635,536
	321	臺北市都市更新處	87,857,000	84	-	-	48,862,486	852,497
	322	臺北市建築管理工程處	384,569,000	411	-	-	182,069,671	28,523,518
15		臺北市政府文化局主管	609,473,098	574	-	1,593,120	303,138,862	44,960,666
	340	臺北市政府文化局	172,689,000	166	-	1,593,120	65,223,599	35,808,294
	341	臺北市中山堂管理所	33,513,000	32	-	-	8,931,741	-
	342	臺北市立文獻館	14,314,000	13	-	-	7,997,016	-
	343	臺北市立美術館	114,894,000	118	-	-	61,039,779	2,123,103
	344	臺北市立交響樂團	123,741,098	107	-	-	83,379,760	-
	345	臺北市立國樂團	88,398,000	75	-	-	53,845,999	-
	346	臺北市藝文推廣處	61,924,000	63	-	-	22,720,968	7,029,269
16		臺北市政府消防局主管	2,479,634,000	1,834	-	1,606,200	1,324,760,199	-
	360	臺北市政府消防局	2,479,634,000	1,834	-	1,606,200	1,324,760,199	-

總決算

支出彙總表

109年度

單位：新臺幣元

算數								預算餘數
技工及工友待遇	獎金	其他給與	加班值班費	退休退職給付	退休離職儲金	保險	合計	
2,284,994	8,930,695	2,072,074	1,957,043	-	3,526,666	4,491,115	65,489,374	5,094,626
15,917,185	13,187,415	3,060,353	2,118,235	-	3,994,666	6,963,156	90,303,059	8,700,941
1,983,360	12,731,915	2,569,794	3,243,246	-	5,425,019	6,200,017	94,567,770	3,297,230
1,590,480	3,699,655	756,200	801,007	276,240	1,452,853	1,572,732	25,368,251	233,006
125,718,331	1,535,635,212	184,933,898	1,458,240,968	8,030,966	504,679,301	578,923,290	11,241,501,287	78,489,713
125,718,331	1,535,635,212	184,933,898	1,458,240,968	8,030,966	504,679,301	578,923,290	11,241,501,287	78,489,713
19,019,147	109,271,830	21,876,756	29,189,581	3,326,208	44,413,219	55,362,683	799,138,232	46,409,210
8,432,925	56,881,630	12,557,644	17,014,298	-	23,521,720	33,097,235	450,927,262	18,318,738
972,394	4,335,085	788,665	893,258	983,367	1,589,500	1,649,420	27,356,203	2,200,797
1,153,915	5,218,528	943,361	1,084,213	934,460	1,913,822	2,079,432	33,484,982	3,751,018
795,240	4,849,807	1,041,384	1,242,443	-	1,989,709	2,462,207	34,679,034	2,817,966
746,984	4,331,566	748,720	1,271,354	650,022	1,702,476	2,078,748	30,871,422	1,513,578
577,835	4,010,727	563,829	940,618	-	1,221,715	1,454,548	22,631,183	1,883,817
536,913	3,128,712	637,690	692,243	758,359	1,210,164	1,399,430	21,981,704	1,111,296
795,240	4,297,458	766,340	1,218,846	-	1,608,925	1,703,045	28,168,863	748,579
1,207,740	5,045,993	826,526	1,096,542	-	3,019,731	2,072,967	34,825,927	352,073
553,241	2,764,635	502,201	496,454	-	1,062,610	1,185,970	18,147,064	4,715,936
1,189,980	4,472,500	849,734	959,047	-	1,933,872	2,115,179	32,033,900	4,227,100
795,240	4,961,186	869,831	953,682	-	2,012,180	2,133,331	33,928,830	3,015,170
1,261,500	4,974,003	780,831	1,326,583	-	1,626,795	1,931,171	30,101,858	1,753,142
1,992,659,574	1,133,143,341	138,370,277	405,370,079	107,567,365	269,043,955	384,422,486	4,928,692,754	22,437,482
1,937,823,886	1,021,397,255	124,495,371	374,022,173	107,005,652	235,647,290	351,602,152	4,393,460,143	3,799,093
5,238,719	37,272,296	4,196,443	6,275,976	-	7,552,270	10,053,129	164,491,196	7,517,804
21,185,646	23,159,203	3,113,362	7,441,708	-	6,258,823	7,422,063	114,103,191	7,075,809
10,053,498	21,295,312	2,546,252	7,535,780	179,814	8,209,946	6,354,428	106,635,417	3,922,583
18,357,825	30,019,275	4,018,849	10,094,442	381,899	11,375,626	8,990,714	150,002,807	122,193
55,474,114	101,519,592	20,401,578	29,242,913	10,506,323	41,223,063	49,725,180	739,256,648	19,957,352
16,928,613	39,514,175	7,184,357	9,025,696	3,313,663	14,810,585	18,518,342	280,151,144	6,636,856
2,397,458	10,957,247	1,854,886	3,321,135	1,116,705	4,393,301	4,978,210	78,733,925	9,123,075
36,148,043	51,048,170	11,362,335	16,896,082	6,075,955	22,019,177	26,228,628	380,371,579	4,197,421
32,914,930	76,331,249	14,760,167	23,001,200	2,472,776	42,714,880	38,074,857	579,962,707	29,510,391
5,719,080	20,467,141	4,007,629	9,579,354	-	8,025,590	11,258,060	161,681,867	11,007,133
7,827,193	3,957,929	769,547	1,597,580	2,088,266	6,180,535	1,962,129	33,314,920	198,080
801,240	1,963,140	317,517	537,497	-	777,723	817,075	13,211,208	1,102,792
9,108,361	13,771,639	2,946,749	4,230,700	320,466	5,892,839	7,197,181	106,630,817	8,263,183
2,534,766	17,224,872	3,180,939	1,555,833	-	7,585,885	7,936,948	123,399,003	342,095
1,490,125	11,560,789	1,780,919	2,017,870	-	11,828,389	4,984,451	87,508,542	889,458
5,434,165	7,385,739	1,756,867	3,482,366	64,044	2,423,919	3,919,013	54,216,350	7,707,650
8,944,902	304,011,841	188,247,365	353,195,867	1,661,029	105,074,608	121,732,345	2,409,234,356	70,399,644
8,944,902	304,011,841	188,247,365	353,195,867	1,661,029	105,074,608	121,732,345	2,409,234,356	70,399,644

科目 款	科目 項	科目 名稱	預算數	決算員額	決 民意代表待遇	決 政務人員待遇	決 法定編制人員待遇	決 約聘僱人員待遇
17		臺北翡翠水庫管理局主管	129,809,000	119	-	1,606,200	61,370,846	3,690,843
	370	臺北翡翠水庫管理局	129,809,000	119	-	1,606,200	61,370,846	3,690,843
18		臺北市政府觀光傳播局主管	198,458,199	200	-	1,593,120	94,948,981	22,985,743
	380	臺北市政府觀光傳播局	166,542,473	162	-	1,593,120	75,314,805	21,815,946
	381	臺北廣播電臺	31,915,726	38	-	-	19,634,176	1,169,797
19		臺北市政府地政局主管	944,697,751	1,047	-	1,624,980	481,579,875	5,220,995
	390	臺北市政府地政局	191,800,000	189	-	1,624,980	112,915,168	5,220,995
	391	臺北市政府地政局土地開發總隊	140,900,000	159	-	-	68,177,731	-
		6區地政事務所合計	611,997,751	699	-	-	300,486,976	-
	392	臺北市松山地政事務所	118,769,967	133	-	-	56,007,821	-
	393	臺北市大安地政事務所	92,508,308	104	-	-	45,853,248	-
	394	臺北市中山地政事務所	110,128,882	136	-	-	56,543,711	-
	395	臺北市古亭地政事務所	90,000,000	103	-	-	43,421,635	-
	396	臺北市建成地政事務所	83,722,000	99	-	-	44,257,087	-
	397	臺北市士林地政事務所	116,868,594	124	-	-	54,403,474	-
20		臺北市政府兵役局主管	108,192,000	88	-	1,593,120	56,439,460	374,100
	410	臺北市政府兵役局	108,192,000	88	-	1,593,120	56,439,460	374,100
22		臺北市政府體育局主管	168,829,070	176	-	1,593,120	69,164,929	21,988,154
	430	臺北市政府體育局	168,829,070	176	-	1,593,120	69,164,929	21,988,154
23		臺北市政府資訊局主管	125,285,000	121	-	1,380,950	67,346,071	6,959,844
	440	臺北市政府資訊局	125,285,000	121	-	1,380,950	67,346,071	6,959,844
24		臺北市政府法務局主管	131,579,067	116	-	1,696,920	66,692,513	18,881,102
	450	臺北市政府法務局	131,579,067	116	-	1,696,920	66,692,513	18,881,102
29		臺北市政府捷運工程局主管	390,141,000	329	-	1,706,954	173,623,089	-
	101	臺北市政府捷運工程局	199,485,000	165	-	1,706,954	100,189,300	-
	106	臺北市政府捷運工程局機電系統工程處	48,528,000	40	-	-	20,600,254	-
	107	臺北市政府捷運工程局第一區工程處	70,534,000	60	-	-	28,281,094	-
	108	臺北市政府捷運工程局第二區工程處	71,594,000	64	-	-	24,552,441	-
70		統籌支撥科目	4,656,238,843	-	-	-	-	314,244
	a02	公務人員退休及撫卹給付	4,088,527,000	-	-	-	-	-
	a03	公務人員各項補助及慰問	483,984,000	-	-	-	-	-
	a04	災害準備金	-	-	-	-	-	314,244
	a05	各類員工待遇準備	83,727,843	-	-	-	-	-

總決算

支出彙總表

109年度　　單位：新臺幣元

算數								預算餘數
技工及工友待遇	獎金	其他給與	加班值班費	退休退職給付	退休離職儲金	保險	合計	
10,815,495	18,903,442	3,628,707	5,339,737	6,959,824	5,562,817	7,788,925	125,666,836	4,142,164
10,815,495	18,903,442	3,628,707	5,339,737	6,959,824	5,562,817	7,788,925	125,666,836	4,142,164
5,871,365	23,527,886	5,039,672	10,310,210	1,122,260	10,345,095	12,529,648	188,273,980	10,184,219
4,634,405	19,599,974	4,031,456	9,545,887	1,122,260	8,651,644	10,416,407	156,725,904	9,816,569
1,236,960	3,927,912	1,008,216	764,323	-	1,693,451	2,113,241	31,548,076	367,650
121,798,556	137,965,562	30,274,885	28,369,172	15,062,117	55,961,651	61,015,857	938,873,650	5,824,101
7,401,800	29,389,389	5,052,982	7,622,466	-	10,850,282	11,335,578	191,413,640	386,360
21,891,817	19,800,233	4,948,571	3,462,819	4,386,753	7,848,475	9,088,836	139,605,235	1,294,765
92,504,939	88,775,940	20,273,332	17,283,887	10,675,364	37,262,894	40,591,443	607,854,775	4,142,976
18,098,907	17,152,377	3,707,022	3,734,212	4,405,706	7,546,592	7,850,063	118,502,700	267,267
12,707,819	14,182,184	3,140,875	2,520,773	2,977,879	5,010,022	6,057,936	92,450,736	57,572
16,580,958	15,714,524	3,335,911	2,981,037	1,300,044	5,915,986	7,548,563	109,920,734	208,148
13,310,165	12,473,069	2,956,801	2,877,476	941,699	5,411,457	5,760,429	87,152,731	2,847,269
11,346,693	12,395,269	2,911,343	1,921,739	-	5,151,485	5,519,192	83,502,808	219,192
20,460,397	16,858,517	4,221,380	3,248,650	1,050,036	8,227,352	7,855,260	116,325,066	543,528
4,814,671	14,682,737	2,464,990	4,569,351	2,493,102	5,378,908	6,022,438	98,832,877	9,359,123
4,814,671	14,682,737	2,464,990	4,569,351	2,493,102	5,378,908	6,022,438	98,832,877	9,359,123
15,949,638	22,409,347	4,738,531	8,619,089	-	9,934,044	11,703,907	166,100,759	2,728,311
15,949,638	22,409,347	4,738,531	8,619,089	-	9,934,044	11,703,907	166,100,759	2,728,311
2,327,740	13,567,223	2,997,253	5,008,131	-	5,780,172	7,312,572	112,679,956	12,605,044
2,327,740	13,567,223	2,997,253	5,008,131	-	5,780,172	7,312,572	112,679,956	12,605,044
1,698,475	18,985,946	3,106,387	5,233,565	-	6,986,057	8,083,117	131,364,082	214,985
1,698,475	18,985,946	3,106,387	5,233,565	-	6,986,057	8,083,117	131,364,082	214,985
50,503,896	56,001,204	8,750,724	12,862,432	6,513,653	17,702,215	22,537,864	350,202,031	39,938,969
17,762,281	30,013,245	4,384,777	7,384,878	5,417,621	9,064,890	11,482,222	187,406,168	12,078,832
7,554,294	7,416,244	1,119,269	1,470,053	477,792	2,425,349	2,862,639	43,925,894	4,602,106
10,532,057	9,100,545	1,564,468	1,912,413	234,894	2,912,203	3,949,302	58,486,976	12,047,024
14,655,264	9,471,170	1,682,210	2,095,088	383,346	3,299,773	4,243,701	60,382,993	11,211,007
-	15,175,392	435,361,164	10,673,037	3,803,001,819	19,602	302,715	4,264,847,973	391,390,870
-	15,175,392	696,274	-	3,802,343,399	-	-	3,818,215,065	270,311,935
-	-	434,658,086	-	658,420	-	257,733	435,574,239	48,409,761
-	-	6,804	10,673,037	-	19,602	44,982	11,058,669	-11,058,669
-	-	-	-	-	-	-	-	83,727,843

臺北市
歲出資本

中華民國

機關名稱	合計	設		
		土地	房屋建築及設備	公共建設及設施
合計	29,446,877,866	2,711,008,476	5,454,326,050	10,147,895,488
臺北市議會主管	25,527,507	-	862,608	-
臺北市議會	25,527,507	-	862,608	-
臺北市政府主管	507,844,648	2,619,650	303,582,805	82,451,413
臺北市政府秘書處	1,578,703	-	99,895	-
臺北市市政大樓公共事務管理中心	72,941,909	-	6,549,953	-
臺北市政府主計處	3,327,700	-	-	-
臺北市政府人事處	7,655,619	-	-	-
臺北市政府政風處	203,921	-	-	-
臺北市政府公務人員訓練處	17,865,997	-	11,364,327	-
臺北市政府研究發展考核委員會	509,663	-	-	-
臺北市都市計畫委員會	115,896	-	-	-
臺北市政府原住民族事務委員會	1,175,005	-	-	-
臺北市政府客家事務委員會	61,306,488	-	512,371	60,575,750
臺北市松山區公所	8,459,058	-	5,078,589	810,788
臺北市信義區公所	210,188,781	-	202,529,112	3,830,234
臺北市大安區公所	6,734,374	-	1,182,553	2,645,404
臺北市中山區公所	19,424,043	-	16,441,945	1,694,505
臺北市中正區公所	4,747,453	-	1,466,095	491,643
臺北市大同區公所	5,762,926	-	2,565,172	-
臺北市萬華區公所	7,326,761	-	2,761,403	3,262,262
臺北市文山區公所	31,834,722	-	26,226,976	1,878,102
臺北市南港區公所	7,428,062	2,619,650	174,745	2,249,687
臺北市內湖區公所	7,618,360	-	4,136,865	941,000
臺北市士林區公所	13,176,834	-	8,880,644	1,850,896
臺北市北投區公所	18,462,373	-	13,612,160	2,221,142
臺北市政府民政局主管	318,492,009	-	203,168,621	72,905,571
臺北市政府民政局	24,123,254	-	21,634,036	-
臺北市孔廟管理委員會	233,050	-	-	-
臺北市殯葬管理處	247,137,939	-	139,649,382	72,905,571
12區戶政事務所		-	41,885,203	-
臺北市松山區戶政事務所	346,786	-	91,502	-
臺北市信義區戶政事務所	40,865,270	-	40,626,691	-
臺北市大安區戶政事務所	1,096,945	-	353,631	-
臺北市中山區戶政事務所	606,490	-	-	-
臺北市中正區戶政事務所	230,609	-	-	-
臺北市大同區戶政事務所	233,860	-	-	-
臺北市南港區戶政事務所	256,972	-	42,107	-
臺北市內湖區戶政事務所	376,351	-	-	-
臺北市士林區戶政事務所	891,157	-	-	-

總決算

支出分析表

109年度

單位：新臺幣元

備及投資						其他資本支出
機械設備	運輸設備	資訊軟體 硬體設備	雜項設備	權利	投資	
274,817,635	365,323,802	700,942,212	514,424,848	-	2,560,312,175	6,717,827,180
-	5,258,000	17,010,501	2,396,398	-	-	-
-	5,258,000	17,010,501	2,396,398	-	-	-
53,065,118	720,158	19,477,660	45,342,844	-	-	585,000
-	-	1,377,808	101,000	-	-	-
49,326,034	-	149,661	16,916,261	-	-	-
-	-	3,265,802	61,898	-	-	-
-	-	7,655,619	-	-	-	-
71,709	-	132,212	-	-	-	-
-	-	755,380	5,746,290	-	-	-
308,001	-	201,662	-	-	-	-
-	-	115,896	-	-	-	-
-	-	130,841	1,044,164	-	-	-
-	-	80,254	138,113	-	-	-
-	-	638,309	1,451,372	-	-	480,000
141,500	-	515,742	3,172,193	-	-	-
69,300	-	635,677	2,201,440	-	-	-
-	-	291,395	931,198	-	-	65,000
-	22,000	304,574	2,463,141	-	-	-
571,661	112,884	348,099	2,165,110	-	-	-
281,400	-	470,739	550,957	-	-	-
1,672,429	-	298,288	1,758,927	-	-	-
297,275	-	513,915	1,532,790	-	-	40,000
325,809	585,274	526,707	1,102,705	-	-	-
-	-	537,748	1,907,546	-	-	-
-	-	531,332	2,097,739	-	-	-
27,582,814	-	4,395,314	2,873,987	-	-	7,565,702
-	-	1,892,190	597,028	-	-	-
-	-	5,250	227,800	-	-	-
26,503,763	-	444,521	69,000	-	-	7,565,702
1,079,051	-	2,053,353	1,980,159	-	-	-
-	-	124,840	130,444	-	-	-
40,000	-	174,417	24,162	-	-	-
-	-	281,346	461,968	-	-	-
337,814	-	228,676	40,000	-	-	-
-	-	140,609	90,000	-	-	-
-	-	140,313	93,547	-	-	-
48,500	-	106,365	60,000	-	-	-
-	-	178,033	198,318	-	-	-
221,876	-	239,281	430,000	-	-	-

機關名稱	合計	設		
		土地	房屋建築及設備	公共建設及設施
臺北市北投區戶政事務所	352,030	-	-	-
臺北市萬華區戶政事務所	1,064,339	-	605,921	-
臺北市文山區戶政事務所	676,957	-	165,351	-
臺北市政府財政局主管	89,038,745	5,380,437	46,986,776	25,245,861
臺北市政府財政局	39,230,322	5,380,437	5,439,237	25,245,861
臺北市稅捐稽徵處	49,808,423	-	41,547,539	-
臺北市政府教育局主管	6,067,459,780	-	136,635,918	12,059,576
臺北市政府教育局	5,721,133,006	-	-	-
臺北市立圖書館	233,339,433	-	109,739,621	-
臺北市立動物園	77,367,481	-	26,896,297	-
臺北市立天文科學教育館	21,403,490	-	-	-
臺北市青少年發展處	13,967,200	-	-	12,059,576
臺北市家庭教育中心	249,170	-	-	-
臺北市政府產業發展局主管	670,269,161	54,005,440	17,534,830	108,461,454
臺北市政府產業發展局	98,186,438	54,005,440	9,669,932	31,824,102
臺北市動物保護處	29,145,301	-	7,864,898	15,134,380
臺北市市場處	542,412,575	-	-	61,502,972
臺北市商業處	524,847	-	-	-
臺北市政府工務局主管	9,472,011,491	2,364,731,437	1,529,994	7,016,856,286
臺北市政府工務局	2,149,990,141	2,129,184,736	-	-
臺北市政府工務局水利工程處	1,446,741,833	-	-	1,433,100,454
臺北市政府工務局新建工程處	2,772,185,361	682,218	-	2,751,973,949
臺北市政府工務局公園路燈工程管理處	1,378,915,764	-	1,529,994	1,359,963,668
臺北市政府工務局衛生下水道工程處	966,721,497	234,864,483	-	714,993,012
臺北市政府工務局大地工程處	757,456,895	-	-	756,825,203
臺北市政府交通局主管	871,680,210	143,771,976	11,001,170	466,281,837
臺北市政府交通局	46,794,883	-	-	-
臺北市停車管理工程處	271,202	-	-	-
臺北市交通管制工程處	450,351,127	-	-	411,649,324
臺北市公共運輸處	369,093,793	143,771,976	11,001,170	54,632,513
臺北市交通事件裁決所	5,169,205	-	-	-
臺北市政府社會局主管	1,207,876,704	-	1,125,375,804	-
臺北市政府社會局	1,057,002,619	-	986,927,294	-
臺北市立陽明教養院	138,257,066	-	128,905,510	-
臺北市立浩然敬老院	10,554,101	-	9,543,000	-
臺北市家庭暴力暨性侵害防治中心	2,062,918	-	-	-
臺北市政府勞動局主管	110,410,348	-	100,588,490	-
臺北市政府勞動局	14,481,541	-	13,767,978	-
臺北市就業服務處	35,252,573	-	34,650,531	-
臺北市職能發展學院	18,038,745	-	9,875,305	-

總決算

支出分析表

109年度

單位：新臺幣元

備及投資						其他資本支出
機械設備	運輸設備	資訊軟體 硬體設備	雜項設備	權利	投資	
88,800	-	149,470	113,760	-	-	-
224,661	-	176,557	57,200	-	-	-
117,400	-	113,446	280,760	-	-	-
258,891	-	8,836,429	2,330,351	-	-	-
258,891	-	933,445	1,972,451	-	-	-
-	-	7,902,984	357,900	-	-	-
30,060,765	22,385,000	15,638,738	129,546,777	-	137,779,000	5,583,354,006
-	-	-	-	-	137,779,000	5,583,354,006
-	-	14,310,309	109,289,503	-	-	-
21,565,299	22,385,000	380,223	6,140,662	-	-	-
7,150,990	-	328,900	13,923,600	-	-	-
1,344,476	-	563,148	-	-	-	-
-	-	56,158	193,012	-	-	-
393,596	2,395,734	5,372,283	597,102	-	413,981,846	67,526,876
74,900	-	579,269	74,655	-	-	1,958,140
156,000	2,395,734	2,692,628	522,447	-	-	379,214
-	-	1,738,235	-	-	413,981,846	65,189,522
162,696	-	362,151	-	-	-	-
3,364,858	21,807,590	49,210,312	11,210,723	-	-	3,300,291
188,000	-	20,303,829	313,576	-	-	-
-	-	12,003,776	1,637,603	-	-	-
-	12,506,000	7,023,194	-	-	-	-
3,176,858	9,171,600	2,387,366	2,686,278	-	-	-
-	-	6,990,445	6,573,266	-	-	3,300,291
-	129,990	501,702	-	-	-	-
28,310,329	6,831,279	57,454,707	84,103,295	-	18,999,740	54,925,877
-	-	27,795,143	-	-	18,999,740	-
-	-	271,202	-	-	-	-
10,282,118	6,057,946	22,361,739	-	-	-	-
17,617,725	773,333	2,387,904	83,983,295	-	-	54,925,877
410,486	-	4,638,719	120,000	-	-	-
30,000	-	8,238,561	9,251,531	-	-	64,980,808
-	-	6,846,346	1,814,748	-	-	61,414,231
30,000	-	927,727	6,393,854	-	-	1,999,975
-	-	219,708	791,393	-	-	-
-	-	244,780	251,536	-	-	1,566,602
2,550,301	140,000	2,529,272	4,602,285	-	-	-
-	-	420,542	293,021	-	-	-
90,400	-	486,882	24,760	-	-	-
2,374,901	140,000	1,394,905	4,253,634	-	-	-

歲出資本

中華民國

機關名稱	合計	設		
		土地	房屋建築及設備	公共建設及設施
臺北市勞動檢查處	15,167,423	-	14,886,676	-
臺北市勞動力重建運用處	27,470,066	-	27,408,000	-
臺北市政府警察局主管	1,104,208,979	-	877,530,962	18,207,757
臺北市政府警察局	1,104,208,979	-	877,530,962	18,207,757
臺北市政府衛生局主管	298,300,079	-	256,538,757	-
臺北市政府衛生局	266,173,845	-	227,542,510	-
臺北市松山區健康服務中心	227,487	-	78,128	-
臺北市信義區健康服務中心	28,965,881	-	28,871,801	-
臺北市大安區健康服務中心	314,933	-	-	-
臺北市中山區健康服務中心	88,810	-	-	-
臺北市中正區健康服務中心	360,120	-	-	-
臺北市大同區健康服務中心	563,477	-	-	-
臺北市萬華區健康服務中心	192,900	-	-	-
臺北市文山區健康服務中心	243,184	-	-	-
臺北市南港區健康服務中心	162,271	-	46,318	-
臺北市內湖區健康服務中心	191,000	-	-	-
臺北市士林區健康服務中心	540,151	-	-	-
臺北市北投區健康服務中心	276,020	-	-	-
臺北市政府環境保護局主管	370,740,981	18,431,889	59,862,514	107,213,792
臺北市政府環境保護局	216,569,799	-	38,901,694	5,393,196
臺北市政府環境保護局環保稽查大隊	32,697,743	-	20,960,820	-
臺北市政府環境保護局內湖垃圾焚化廠	34,037,991	-	-	33,721,239
臺北市政府環境保護局木柵垃圾焚化廠	31,914,387	-	-	31,299,758
臺北市政府環境保護局北投垃圾焚化廠	55,521,061	18,431,889	-	36,799,599
臺北市政府都市發展局主管	1,953,668,048	-	2,216,284	32,035,704
臺北市政府都市發展局	1,917,795,225	-	1,480,707	-
臺北市都市更新處	1,806,619	-	735,577	-
臺北市建築管理工程處	34,066,204	-	-	32,035,704
臺北市政府文化局主管	543,409,512	-	352,183,118	1,080,340
臺北市政府文化局	450,294,944	-	331,312,033	1,080,340
臺北市中山堂管理所	7,592,284	-	3,751,525	-
臺北市立文獻館	6,319,646	-	353,551	-
臺北市立美術館	62,644,531	-	11,583,722	-
臺北市立交響樂團	6,345,771	-	-	-
臺北市立國樂團	1,466,140	-	-	-
臺北市藝文推廣處	8,746,196	-	5,182,287	-
臺北市政府消防局主管	436,084,042	24,288,111	178,341,280	299,689
臺北市政府消防局	436,084,042	24,288,111	178,341,280	299,689
臺北翡翠水庫管理局主管	93,412,310	-	1,112,659	36,238,394
臺北翡翠水庫管理局	93,412,310	-	1,112,659	36,238,394

總決算

支出分析表

109年度

單位：新臺幣元

備及投資						其他資本支出
機械設備	運輸設備	資訊軟體 硬體設備	雜項設備	權利	投資	
85,000	-	164,877	30,870	-	-	-
-	-	62,066	-	-	-	-
43,854	81,518,699	93,915,696	32,992,011	-	-	-
43,854	81,518,699	93,915,696	32,992,011	-	-	-
4,437,800	-	30,661,449	2,847,212	-	-	3,814,861
4,073,450	-	29,415,751	1,327,273	-	-	3,814,861
-	-	76,748	72,611	-	-	-
-	-	50,203	43,877	-	-	-
75,000	-	141,760	98,173	-	-	-
-	-	88,810	-	-	-	-
-	-	261,114	99,006	-	-	-
-	-	66,920	496,557	-	-	-
-	-	94,900	98,000	-	-	-
49,500	-	94,024	99,660	-	-	-
53,350	-	62,603	-	-	-	-
99,000	-	74,676	17,324	-	-	-
87,500	-	132,220	320,431	-	-	-
-	-	101,720	174,300	-	-	-
39,518,221	63,107,660	16,562,299	6,365,398	-	-	59,679,208
38,019,298	63,107,660	5,673,705	5,795,038	-	-	59,679,208
1,498,923	-	10,238,000	-	-	-	-
-	-	206,752	110,000	-	-	-
-	-	200,251	414,378	-	-	-
-	-	243,591	45,982	-	-	-
555,864	-	16,898,962	250,448	-	1,901,710,786	-
345,000	-	14,258,732	-	-	1,901,710,786	-
-	-	1,071,042	-	-	-	-
210,864	-	1,569,188	250,448	-	-	-
1,320,781	503,398	10,982,532	68,002,899	-	87,840,803	21,495,641
1,211,923	503,398	8,061,501	1,004,884	-	87,840,803	19,280,062
53,487	-	13,662	3,773,610	-	-	-
-	-	186,974	3,563,542	-	-	2,215,579
-	-	2,443,576	48,617,233	-	-	-
55,371	-	81,191	6,209,209	-	-	-
-	-	54,678	1,411,462	-	-	-
-	-	140,950	3,422,959	-	-	-
24,404,172	124,425,616	43,218,471	39,129,709	-	-	1,976,994
24,404,172	124,425,616	43,218,471	39,129,709	-	-	1,976,994
48,387,043	-	4,956,257	2,717,957	-	-	-
48,387,043	-	4,956,257	2,717,957	-	-	-

歲出資本

中華民國

機關名稱	合計	設		
		土地	房屋建築及設備	公共建設及設施
臺北市政府觀光傳播局主管	33,977,803	27,828,000	2,180,680	-
臺北市政府觀光傳播局	30,911,466	27,828,000	1,538,680	-
臺北廣播電臺	3,066,337	-	642,000	-
臺北市政府地政局主管	18,473,894	-	3,819,180	-
臺北市政府地政局	4,264,298	-	-	-
臺北市政府地政局土地開發總隊	2,007,587	-	-	-
6區地政事務所合計		-	3,819,180	-
臺北市松山地政事務所	1,646,127	-	2,105	-
臺北市大安地政事務所	1,736,824	-	-	-
臺北市中山地政事務所	1,296,665	-	-	-
臺北市古亭地政事務所	4,039,069	-	2,930,839	-
臺北市建成地政事務所	2,466,443	-	886,236	-
臺北市士林地政事務所	1,016,881	-	-	-
臺北市政府兵役局主管	11,881,222	-	4,986,853	2,786,011
臺北市政府兵役局	11,881,222	-	4,986,853	2,786,011
臺北自來水事業處主管	12,058,382	-	-	5,400,000
臺北自來水事業處	12,058,382	-	-	5,400,000
臺北市政府體育局主管	252,349,718	-	-	202,105,711
臺北市政府體育局	252,349,718	-	-	202,105,711
臺北市政府資訊局主管	188,084,478	-	87,360	-
臺北市政府資訊局	188,084,478	-	87,360	-
臺北市政府法務局主管	3,681,891	-	-	-
臺北市政府法務局	3,681,891	-	-	-
臺北市政府捷運工程局主管	652,658,232	-	2,012,629	18,753,387
臺北市政府捷運工程局	650,275,793	-	-	18,753,387
臺北市政府捷運工程局機電系統工程處	74,750	-	-	-
臺北市政府捷運工程局第一區工程處	188,860	-	-	-
臺北市政府捷運工程局第二區工程處	2,118,829	-	2,012,629	-
統籌支撥科目	120,170,145	-	-	105,372,672
災害準備金	120,170,145	-	-	105,372,672
小計	25,433,770,319	2,641,056,940	3,688,139,292	8,313,755,455
保留數				
臺北市議會主管	22,569,132	-	10,519,132	-
臺北市議會	22,569,132	-	10,519,132	-
臺北市政府主管	392,673,150	-	366,094,606	26,578,544
臺北市政府公務人員訓練處	860,000	-	860,000	-
臺北市政府客家事務委員會	34,953,879	-	9,529,629	25,424,250
臺北市信義區公所	323,136,675	-	323,017,694	118,981
臺北市大安區公所	4,978,859	-	4,978,859	-

總決算

支出分析表

109年度

單位：新臺幣元

備及投資						其他資本支出
機械設備	運輸設備	資訊軟體 硬體設備	雜項設備	權利	投資	
1,262,021	901,063	819,292	986,747	-	-	-
-	-	715,401	829,385	-	-	-
1,262,021	901,063	103,891	157,362	-	-	-
4,352,066	-	7,909,712	2,392,936	-	-	-
-	-	2,826,190	1,438,108	-	-	-
1,200,000	-	807,587	-	-	-	-
3,152,066	-	4,275,935	954,828	-	-	-
601,766	-	926,280	115,976	-	-	-
653,800	-	1,014,024	69,000	-	-	-
694,300	-	575,380	26,985	-	-	-
33,600	-	436,390	638,240	-	-	-
599,800	-	899,720	80,687	-	-	-
568,800	-	424,141	23,940	-	-	-
335,242	13,420	3,562,766	196,930	-	-	-
335,242	13,420	3,562,766	196,930	-	-	-
-	-	-	-	-	-	6,658,382
-	-	-	-	-	-	6,658,382
-	-	6,501,086	12,500,142	-	-	31,242,779
-	-	6,501,086	12,500,142	-	-	31,242,779
-	-	187,870,463	126,655	-	-	-
-	-	187,870,463	126,655	-	-	-
15,999	-	3,515,872	150,020	-	-	-
15,999	-	3,515,872	150,020	-	-	-
-	-	3,256,413	313,803	-	-	628,322,000
-	-	2,886,603	313,803	-	-	628,322,000
-	-	74,750	-	-	-	-
-	-	188,860	-	-	-	-
-	-	106,200	-	-	-	-
4,150,000	-	8,232,638	2,414,835	-	-	-
4,150,000	-	8,232,638	2,414,835	-	-	-
274,399,735	330,007,617	627,027,685	463,642,995	-	2,560,312,175	6,535,428,425
-	-	4,100,000	7,950,000	-	-	-
-	-	4,100,000	7,950,000	-	-	-
-	-	-	-	-	-	-
-	-	-	-	-	-	-
-	-	-	-	-	-	-
-	-	-	-	-	-	-
-	-	-	-	-	-	-

歲出資本

中華民國

機關名稱	合計	設		
		土地	房屋建築及設備	公共建設及設施
臺北市中山區公所	2,505,547	-	2,505,547	-
臺北市中正區公所	10,300	-	10,300	-
臺北市大同區公所	79,434	-	79,434	-
臺北市萬華區公所	315,213	-	315,213	-
臺北市文山區公所	2,441,995	-	2,441,995	-
臺北市南港區公所	200,313	-	-	200,313
臺北市內湖區公所	22,355,935	-	22,355,935	-
臺北市北投區公所	835,000	-	-	835,000
臺北市政府民政局主管	183,306,628	-	133,112,621	32,794,107
臺北市政府民政局	22,834,635	-	5,434,735	-
臺北市殯葬管理處	95,334,486	-	62,540,379	32,794,107
臺北市信義區戶政事務所	65,060,309	-	65,060,309	-
臺北市萬華區戶政事務所	64,549	-	64,549	-
臺北市文山區戶政事務所	12,649	-	12,649	-
臺北市政府財政局主管	59,176,601	-	58,615,523	213,729
臺北市政府財政局	561,078	-	-	213,729
臺北市稅捐稽徵處	58,615,523	-	58,615,523	-
臺北市政府教育局主管	111,933,763	-	111,833,763	100,000
臺北市立圖書館	108,863,223	-	108,863,223	-
臺北市立動物園	2,970,540	-	2,970,540	-
臺北市青少年發展處	100,000	-	-	100,000
臺北市政府產業發展局主管	271,690,475	-	1,893,170	269,655,445
臺北市政府產業發展局	2,322,791	-	1,791,068	489,863
臺北市動物保護處	102,102	-	102,102	-
臺北市市場處	269,265,582	-	-	269,165,582
臺北市政府工務局主管	1,435,622,768	69,951,536	544,332	1,344,790,918
臺北市政府工務局	79,959,536	69,951,536	-	-
臺北市政府工務局水利工程處	241,886,997	-	-	236,240,993
臺北市政府工務局新建工程處	435,858,495	-	-	435,858,495
臺北市政府工務局公園路燈工程管理處	277,954,360	-	544,332	277,410,028
臺北市政府工務局衛生下水道工程處	357,098,270	-	-	352,416,292
臺北市政府工務局大地工程處	42,865,110	-	-	42,865,110
臺北市政府交通局主管	97,304,764	-	5,712,830	35,874,829
臺北市交通管制工程處	24,159,398	-	-	24,159,398
臺北市公共運輸處	73,145,366	-	5,712,830	11,715,431
臺北市政府社會局主管	276,586,087	-	265,632,917	-
臺北市政府社會局	276,371,087	-	265,417,917	-
臺北市立浩然敬老院	215,000	-	215,000	-
臺北市政府勞動局主管	23,928,015	-	23,928,015	-
臺北市政府勞動局	6,546	-	6,546	-

總決算

支出分析表

109年度

單位：新臺幣元

備及投資						其他資本支出
機械設備	運輸設備	資訊軟體 硬體設備	雜項設備	權利	投資	
-	-	-	-	-	-	-
-	-	-	-	-	-	-
-	-	-	-	-	-	-
-	-	-	-	-	-	-
-	-	-	-	-	-	-
-	-	-	-	-	-	-
-	-	-	-	-	-	-
-	-	-	-	-	-	-
-	-	17,399,900	-	-	-	-
-	-	17,399,900	-	-	-	-
-	-	-	-	-	-	-
-	-	-	-	-	-	-
-	-	-	-	-	-	-
-	-	-	-	-	-	-
-	-	-	347,349	-	-	-
-	-	-	347,349	-	-	-
-	-	-	-	-	-	-
-	-	-	-	-	-	-
-	-	-	-	-	-	-
-	-	-	-	-	-	-
-	-	-	-	-	-	-
-	-	-	-	-	-	141,860
-	-	-	-	-	-	41,860
-	-	-	-	-	-	-
-	-	-	-	-	-	100,000
-	-	19,048,824	1,287,158	-	-	-
-	-	10,008,000	-	-	-	-
-	-	5,646,004	-	-	-	-
-	-	-	-	-	-	-
-	-	-	-	-	-	-
-	-	3,394,820	1,287,158	-	-	-
-	-	-	-	-	-	-
-	-	-	9,896,017	-	-	45,821,088
-	-	-	-	-	-	-
-	-	-	9,896,017	-	-	45,821,088
-	-	9,500,000	-	-	-	1,453,170
-	-	9,500,000	-	-	-	1,453,170
-	-	-	-	-	-	-
-	-	-	-	-	-	-
-	-	-	-	-	-	-

中華民國

機關名稱	合計	設		
		土地	房屋建築及設備	公共建設及設施
臺北市就業服務處	23,921,469	-	23,921,469	-
臺北市政府警察局主管	267,212,892	-	164,623,862	87,826,400
臺北市政府警察局	267,212,892	-	164,623,862	87,826,400
臺北市政府衛生局主管	297,331,517	-	290,970,260	-
臺北市政府衛生局	252,966,318	-	246,605,061	-
臺北市信義區健康服務中心	44,365,199	-	44,365,199	-
臺北市政府環境保護局主管	49,352,707	-	24,037,522	-
臺北市政府環境保護局	49,352,707	-	24,037,522	-
臺北市政府都市發展局主管	29,709,107	-	20,764,996	7,964,296
臺北市政府都市發展局	21,744,811	-	20,764,996	-
臺北市建築管理工程處	7,964,296	-	-	7,964,296
臺北市政府文化局主管	384,139,484	-	252,257,960	198,981
臺北市政府文化局	334,567,728	-	203,850,680	198,981
臺北市中山堂管理所	2,730,300	-	2,730,300	-
臺北市立文獻館	598,176	-	-	-
臺北市立美術館	46,113,578	-	45,547,278	-
臺北市藝文推廣處	129,702	-	129,702	-
臺北市政府消防局主管	36,942,568	-	9,309,731	2,280,197
臺北市政府消防局	36,942,568	-	9,309,731	2,280,197
臺北翡翠水庫管理局主管	498,371	-	-	80,471
臺北翡翠水庫管理局	498,371	-	-	80,471
臺北市政府觀光傳播局主管	6,035,000	-	6,035,000	-
臺北市政府觀光傳播局	6,035,000	-	6,035,000	-
臺北市政府地政局主管	691,268	-	-	91,872
臺北市政府地政局	599,396	-	-	-
臺北市建成地政事務所	91,872	-	-	91,872
臺北市政府兵役局主管	357,136	-	313,147	43,989
臺北市政府兵役局	357,136	-	313,147	43,989
臺北市政府體育局主管	23,952,131	-	-	21,463,143
臺北市政府體育局	23,952,131	-	-	21,463,143
臺北市政府資訊局主管	14,447,400	-	-	-
臺北市政府資訊局	14,447,400	-	-	-
臺北市政府捷運工程局主管	20,153,301	-	19,987,371	165,930
臺北市政府捷運工程局	165,930	-	-	165,930
臺北市政府捷運工程局第二區工程處	19,987,371	-	19,987,371	-
統籌支撥科目	7,493,282	-	-	4,017,182
災害準備金	7,493,282	-	-	4,017,182
保留小計	4,013,107,547	69,951,536	1,766,186,758	1,834,140,033

總決算

支出分析表

109年度

單位：新臺幣元

備及投資						其他資本支出
機械設備	運輸設備	資訊軟體 硬體設備	雜項設備	權利	投資	
-	-	-	-	-	-	-
-	-	-	14,762,630	-	-	-
-	-	-	14,762,630	-	-	-
-	-	3,907,200	1,867,663	-	-	586,394
-	-	3,907,200	1,867,663	-	-	586,394
-	-	-	-	-	-	-
-	25,315,185	-	-	-	-	-
-	25,315,185	-	-	-	-	-
-	-	979,815	-	-	-	-
-	-	979,815	-	-	-	-
-	-	-	-	-	-	-
-	-	566,300	-	-	-	131,116,243
-	-	-	-	-	-	130,518,067
-	-	-	-	-	-	-
-	-	-	-	-	-	598,176
-	-	566,300	-	-	-	-
-	-	-	-	-	-	-
-	10,001,000	-	14,071,640	-	-	1,280,000
-	10,001,000	-	14,071,640	-	-	1,280,000
417,900	-	-	-	-	-	-
417,900	-	-	-	-	-	-
-	-	-	-	-	-	-
-	-	-	-	-	-	-
-	-	-	599,396	-	-	-
-	-	-	599,396	-	-	-
-	-	-	-	-	-	-
-	-	-	-	-	-	-
-	-	-	-	-	-	-
-	-	488,988	-	-	-	2,000,000
-	-	488,988	-	-	-	2,000,000
-	-	14,447,400	-	-	-	-
-	-	14,447,400	-	-	-	-
-	-	-	-	-	-	-
-	-	-	-	-	-	-
-	-	-	-	-	-	-
-	-	3,476,100	-	-	-	-
-	-	3,476,100	-	-	-	-
417,900	35,316,185	73,914,527	50,781,853	-	-	182,398,755

補助及捐助

中華民國

科目			補助			
款	項	名稱及編號	政府機關間之補助	對下級政府之補助	對特種基金之補助	小計
		合計	459,130,575	-	61,663,013,207	62,122,143,782
01		臺北市議會主管	-	-	-	-
	001	臺北市議會	-	-	-	-
02		臺北市政府主管	-	-	-	-
	002	臺北市政府秘書處	-	-	-	-
	005	臺北市政府人事處	-	-	-	-
	006	臺北市政府政風處	-	-	-	-
	008	臺北市政府研究發展考核委員會	-	-	-	-
	010	臺北市政府原住民族事務委員會	-	-	-	-
	011	臺北市政府客家事務委員會	-	-	-	-
	031	臺北市松山區公所	-	-	-	-
	032	臺北市信義區公所	-	-	-	-
	033	臺北市大安區公所	-	-	-	-
	034	臺北市中山區公所	-	-	-	-
	035	臺北市中正區公所	-	-	-	-
	036	臺北市大同區公所	-	-	-	-
	037	臺北市萬華區公所	-	-	-	-
	038	臺北市文山區公所	-	-	-	-
	039	臺北市南港區公所	-	-	-	-
	040	臺北市內湖區公所	-	-	-	-
	041	臺北市士林區公所	-	-	-	-
	042	臺北市北投區公所	-	-	-	-
03		臺北市政府民政局主管	-	-	-	-
	060	臺北市政府民政局	-	-	-	-
	062	臺北市殯葬管理處	-	-	-	-
04		臺北市政府財政局主管	-	-	-	-
	090	臺北市政府財政局	-	-	-	-
	091	臺北市稅捐稽徵處	-	-	-	-
05		臺北市政府教育局主管	-	-	56,349,278,258	56,349,278,258
	111	臺北市政府教育局	-	-	56,349,278,258	56,349,278,258
	112	臺北市立圖書館	-	-	-	-
	113	臺北市立動物園	-	-	-	-
	116	臺北市青少年發展處	-	-	-	-
06		臺北市政府產業發展局主管	-	-	5,114,720	5,114,720
	130	臺北市政府產業發展局	-	-	-	-
	131	臺北市動物保護處	-	-	-	-
	132	臺北市市場處	-	-	5,114,720	5,114,720
	133	臺北市商業處	-	-	-	-
07		臺北市政府工務局主管	-	-	-	-
	150	臺北市政府工務局	-	-	-	-
	153	臺北市政府工務局公園路燈工程管理處	-	-	-	-
	154	臺北市政府工務局衛生下水道工程處	-	-	-	-
08		臺北市政府交通局主管	-	-	665,272,000	665,272,000
	170	臺北市政府交通局	-	-	-	-
	173	臺北市公共運輸處	-	-	665,272,000	665,272,000

總決算

經費彙總表

109年度　　單位:新臺幣元

捐助				合計	說明
對國內團體之捐助	對家庭及個人之捐助	對外之捐助	小計		
3,052,518,269	24,039,417,053	388,260	27,092,323,582	89,214,467,364	
1,442,000	-	-	1,442,000	1,442,000	
1,442,000	-	-	1,442,000	1,442,000	
86,959,010	548,207,940	86,802	635,253,752	635,253,752	
-	160,000	86,802	246,802	246,802	
321,836	5,787,842	-	6,109,678	6,109,678	
-	5,000	-	5,000	5,000	
-	150,000	-	150,000	150,000	
3,020,767	109,080,851	-	112,101,618	112,101,618	
83,616,407	89,000	-	83,705,407	83,705,407	
-	41,700,519	-	41,700,519	41,700,519	
-	39,626,777	-	39,626,777	39,626,777	
-	43,266,354	-	43,266,354	43,266,354	
-	49,479,853	-	49,479,853	49,479,853	
-	24,052,974	-	24,052,974	24,052,974	
-	22,530,237	-	22,530,237	22,530,237	
-	29,237,659	-	29,237,659	29,237,659	
-	41,464,126	-	41,464,126	41,464,126	
-	20,460,407	-	20,460,407	20,460,407	
-	41,870,758	-	41,870,758	41,870,758	
-	44,080,686	-	44,080,686	44,080,686	
-	35,164,897	-	35,164,897	35,164,897	
117,024,567	417,675,539	-	534,700,106	534,700,106	
117,024,567	379,603,620	-	496,628,187	496,628,187	
-	38,071,919	-	38,071,919	38,071,919	
-	150,421,018	-	150,421,018	150,421,018	
-	149,000,000	-	149,000,000	149,000,000	
-	1,421,018	-	1,421,018	1,421,018	
-	6,593,548	116,356	6,709,904	56,355,988,162	
-	-	-	-	56,349,278,258	
-	3,540,837	116,356	3,657,193	3,657,193	
-	1,990,416	-	1,990,416	1,990,416	
-	1,062,295	-	1,062,295	1,062,295	
448,311,204	137,291,970	-	585,603,174	590,717,894	
275,386,704	114,626,300	-	390,013,004	390,013,004	
40,750,038	5,836,800	-	46,586,838	46,586,838	
106,198,079	16,328,870	-	122,526,949	127,641,669	
25,976,383	500,000	-	26,476,383	26,476,383	
2,964,596	72,261,285	-	75,225,881	75,225,881	
2,964,596	-	-	2,964,596	2,964,596	
-	8,148,964	-	8,148,964	8,148,964	
-	64,112,321	-	64,112,321	64,112,321	
405,652,886	4,519,834,623	-	4,925,487,509	5,590,759,509	
-	199,800,800	-	199,800,800	199,800,800	
405,652,886	4,320,033,823	-	4,725,686,709	5,390,958,709	

科目			補助			
款	項	名稱及編號	政府機關間之補助	對下級政府之補助	對特種基金之補助	小計
09		臺北市政府社會局主管	-	-	-	-
	190	臺北市政府社會局	-	-	-	-
	191	臺北市立陽明教養院	-	-	-	-
	192	臺北市立浩然敬老院	-	-	-	-
	193	臺北市家庭暴力暨性侵害防治中心	-	-	-	-
10		臺北市政府勞動局主管	-	-	69,000	69,000
	210	臺北市政府勞動局	-	-	69,000	69,000
	211	臺北市就業服務處	-	-	-	-
	212	臺北市職能發展學院	-	-	-	-
	214	臺北市勞動力重建運用處	-	-	-	-
11		臺北市政府警察局主管	-	-	-	-
	230	臺北市政府警察局	-	-	-	-
12		臺北市政府衛生局主管	-	-	3,239,496,218	3,239,496,218
	270	臺北市政府衛生局	-	-	3,239,496,218	3,239,496,218
13		臺北市政府環境保護局主管	-	-	57,980,000	57,980,000
	300	臺北市政府環境保護局	-	-	57,980,000	57,980,000
	301	臺北市政府環境保護局環保稽查大隊	-	-	-	-
14		臺北市政府都市發展局主管	-	-	666,074,000	666,074,000
	320	臺北市政府都市發展局	-	-	653,074,000	653,074,000
	322	臺北市建築管理工程處	-	-	13,000,000	13,000,000
15		臺北市政府文化局主管	-	-	2,690,000	2,690,000
	340	臺北市政府文化局	-	-	2,690,000	2,690,000
	341	臺北市中山堂管理所	-	-	-	-
	342	臺北市立文獻館	-	-	-	-
	343	臺北市立美術館	-	-	-	-
16		臺北市政府消防局主管	-	-	-	-
	360	臺北市政府消防局	-	-	-	-
18		臺北市政府觀光傳播局主管	-	-	-	-
	380	臺北市政府觀光傳播局	-	-	-	-
19		臺北市政府地政局主管	-	-	-	-
	390	臺北市政府地政局	-	-	-	-
20		臺北市政府兵役局主管	-	-	-	-
	410	臺北市政府兵役局	-	-	-	-
21		臺北自來水事業處主管	-	-	8,233,011	8,233,011
	420	臺北自來水事業處	-	-	8,233,011	8,233,011
22		臺北市政府體育局主管	29,627,779	-	-	29,627,779
	430	臺北市政府體育局	29,627,779	-	-	29,627,779
23		臺北市政府資訊局主管	-	-	-	-
	440	臺北市政府資訊局	-	-	-	-
24		臺北市政府法務局主管	-	-	-	-
	450	臺北市政府法務局	-	-	-	-
29		臺北市政府捷運工程局主管	-	-	628,356,000	628,356,000
	101	臺北市政府捷運工程局	-	-	628,356,000	628,356,000
70		統籌支撥科目	429,502,796	-	40,450,000	469,952,796
	a02	公務人員退休及撫卹給付	429,502,796	-	-	429,502,796
	a04	災害準備金	-	-	40,450,000	40,450,000
		小計	459,130,575	-	61,663,013,207	62,122,143,782

總決算

經費彙總表

109年度

單位:新臺幣元

捐助				合計	說明
對國內團體之捐助	對家庭及個人之捐助	對外之捐助	小計		
204,689,421	15,783,303,388	-	15,987,992,809	15,987,992,809	
202,941,723	15,644,409,125	-	15,847,350,848	15,847,350,848	
-	60,159,342	-	60,159,342	60,159,342	
-	51,720,286	-	51,720,286	51,720,286	
1,747,698	27,014,635	-	28,762,333	28,762,333	
35,650,925	30,739,495	-	66,390,420	66,459,420	
23,650,925	23,702,972	-	47,353,897	47,422,897	
-	3,658,272	-	3,658,272	3,658,272	
-	3,378,251	-	3,378,251	3,378,251	
12,000,000	-	-	12,000,000	12,000,000	
164,406,374	2,256,408	-	166,662,782	166,662,782	
164,406,374	2,256,408	-	166,662,782	166,662,782	
565,845,904	81,494,399	-	647,340,303	3,886,836,521	
565,845,904	81,494,399	-	647,340,303	3,886,836,521	
120,000	511,387,722	-	511,507,722	569,487,722	
120,000	508,458,492	-	508,578,492	566,558,492	
-	2,929,230	-	2,929,230	2,929,230	
-	52,714,149	-	52,714,149	718,788,149	
-	-	-	-	653,074,000	
-	52,714,149	-	52,714,149	65,714,149	
559,157,812	5,630,000	-	564,787,812	567,477,812	
555,992,233	4,480,000	-	560,472,233	563,162,233	
950,000	-	-	950,000	950,000	
2,215,579	-	-	2,215,579	2,215,579	
-	1,150,000	-	1,150,000	1,150,000	
39,047,021	7,629,864	185,102	46,861,987	46,861,987	
39,047,021	7,629,864	185,102	46,861,987	46,861,987	
11,232,428	1,002,616	-	12,235,044	12,235,044	
11,232,428	1,002,616	-	12,235,044	12,235,044	
-	123,025,500	-	123,025,500	123,025,500	
-	123,025,500	-	123,025,500	123,025,500	
2,276,400	14,276,922	-	16,553,322	16,553,322	
2,276,400	14,276,922	-	16,553,322	16,553,322	
-	6,658,382	-	6,658,382	14,891,393	
-	6,658,382	-	6,658,382	14,891,393	
37,773,805	310,192,647	-	347,966,452	377,594,231	
37,773,805	310,192,647	-	347,966,452	377,594,231	
1,200,000	160,775	-	1,360,775	1,360,775	
1,200,000	160,775	-	1,360,775	1,360,775	
711,045	16,413,288	-	17,124,333	17,124,333	
711,045	16,413,288	-	17,124,333	17,124,333	
-	-	-	-	628,356,000	
-	-	-	-	628,356,000	
10,120,979	780,997,851	-	791,118,830	1,261,071,626	
-	503,722,862	-	503,722,862	933,225,658	
10,120,979	277,274,989	-	287,395,968	327,845,968	
2,694,586,377	23,580,169,329	388,260	26,275,143,966	88,397,287,748	

補助及捐助

中華民國

科目			補助			
款	項	名稱及編號	政府機關間之補助	對下級政府之補助	對特種基金之補助	小計
		保留數				
06		臺北市政府產業發展局主管	-	-	-	-
	130	臺北市政府產業發展局	-	-	-	-
	132	臺北市市場處	-	-	-	-
08		臺北市政府交通局主管	-	-	-	-
	173	臺北市公共運輸處	-	-	-	-
09		臺北市政府社會局主管	-	-	-	-
	190	臺北市政府社會局	-	-	-	-
11		臺北市政府警察局主管	-	-	-	-
	230	臺北市政府警察局	-	-	-	-
12		臺北市政府衛生局主管	-	-	-	-
	270	臺北市政府衛生局	-	-	-	-
13		臺北市政府環境保護局主管	-	-	-	-
	300	臺北市政府環境保護局	-	-	-	-
14		臺北市政府都市發展局主管	-	-	-	-
	322	臺北市建築管理工程處	-	-	-	-
15		臺北市政府文化局主管	-	-	-	-
	340	臺北市政府文化局	-	-	-	-
	342	臺北市立文獻館	-	-	-	-
16		臺北市政府消防局主管	-	-	-	-
	360	臺北市政府消防局	-	-	-	-
22		臺北市政府體育局主管	-	-	-	-
	430	臺北市政府體育局	-	-	-	-
70		統籌支撥科目	-	-	-	-
	a04	災害準備金	-	-	-	-
		保留小計	-	-	-	-

總決算

經費彙總表

109年度

單位:新臺幣元

捐助				合計	說明
對國內團體之捐助	對家庭及個人之捐助	對外之捐助	小計		
36,639,308	3,264,130	-	39,903,438	39,903,438	
36,539,308	3,264,130	-	39,803,438	39,803,438	
100,000	-	-	100,000	100,000	
67,407,755	8,793,718	-	76,201,473	76,201,473	
67,407,755	8,793,718	-	76,201,473	76,201,473	
6,187,164	118,532,976	-	124,720,140	124,720,140	
6,187,164	118,532,976	-	124,720,140	124,720,140	
6,410,045	-	-	6,410,045	6,410,045	
6,410,045	-	-	6,410,045	6,410,045	
6,025,859	47,194,598	-	53,220,457	53,220,457	
6,025,859	47,194,598	-	53,220,457	53,220,457	
-	56,231,086	-	56,231,086	56,231,086	
-	56,231,086	-	56,231,086	56,231,086	
-	10,019,878	-	10,019,878	10,019,878	
-	10,019,878	-	10,019,878	10,019,878	
231,949,761	300,000	-	232,249,761	232,249,761	
231,351,585	300,000	-	231,651,585	231,651,585	
598,176	-	-	598,176	598,176	
1,312,000	-	-	1,312,000	1,312,000	
1,312,000	-	-	1,312,000	1,312,000	
2,000,000	-	-	2,000,000	2,000,000	
2,000,000	-	-	2,000,000	2,000,000	
-	214,911,338	-	214,911,338	214,911,338	
-	214,911,338	-	214,911,338	214,911,338	
357,931,892	459,247,724	-	817,179,616	817,179,616	

臺北市

歲出按職能及經

中華民國

職能別分類 ＼ 經濟性分類	經常支出									投資及增資		
	受僱人員報酬	商購品及勞務支出	債務利息	土地租金支出	經常移轉				經常支出合計			
					對企業	對非營利家庭及民間機構	對政府	對國外		對營業基金	對非營業特種基金	對民間企業
總計	39,118,556	13,650,693	670,015	113,387	788,221	26,300,240	55,410,761	3,013	136,054,886	-	2,541,312	19,000
01一般公共事務	5,983,690	2,506,738	-	11,484	1,582	1,323,894	48	1,265	9,828,701	-	-	-
02防衛	123,287	47,089	-	6,105	-	16,553	-	-	193,035	-	-	-
03公共秩序與安全	13,735,631	1,572,844	-	669	-	220,094	-	26	15,529,264	-	-	-
04教育	183,278	97,260	-	-	-	3,448	50,765,924	-	51,049,911	-	137,779	-
05保健	954,370	535,164	-	-	-	388,303	3,238,672	-	5,116,509	-	-	-
06社會安全與福利	5,069,651	1,179,616	-	-	-	17,607,762	653,074	-	24,510,104	-	-	-
07住宅及社區服務	1,208,797	845,724	-	3	-	8,149	8,233	-	2,070,906	-	-	-
08娛樂、文化與宗教	1,947,792	2,223,658	-	15,467	136,511	975,898	2,690	1,295	5,303,310	-	87,841	-
09燃料與能源	-	-	-	-	-	-	-	-	-	-	-	-
10農、林、漁、牧業	1,331,383	755,307	-	954	5,128	151,245	45,565	-	2,289,581	-	413,982	-
11礦業、製造業及營造業	597,813	406,421	-	-	267,594	89,380	13,000	-	1,374,209	-	-	-
12運輸及通信	1,700,876	718,050	-	7,376	372,540	4,310,492	665,306	302	7,774,941	-	-	19,000
13其他經濟服務	923,879	688,737	-	-	1,938	99,816	69	127	1,714,565	-	1,901,711	-
14環境保護	5,336,005	1,950,538	-	71,328	2,929	605,622	18,180	-	7,984,604	-	-	-
15其他支出	22,104	123,546	670,015	-	-	499,583	-	-	1,315,248	-	-	-

【附註】：因尾數四捨五入，故部分總數與細數之間或有未能吻合情事。

總決算

濟性綜合分類表

109年度

單位：新臺幣千元

資本支出													總計
資本移轉				土地購入	無形資產購入	固定資本形成							資本支出合計	
對企業	對非營利機構家庭及民間	對政府	對國外			住宅	非住宅房屋	營建工程	運輸工具	資訊軟體	機器及其他設備	土地改良		
168,841	296,686	6,252,300	-	2,711,008	-	66,387	4,182,136	11,316,439	364,423	403,206	1,120,810	4,328	29,446,878	165,501,764
-	585	-	-	8,000	-	24,648	875,812	50,848	5,978	163,053	243,048	-	1,371,972	11,200,672
-	-	-	-	-	-	-	5,300	2,830	13	3,320	775	-	12,238	205,274
-	3,257	-	-	24,288	-	-	1,227,265	111,155	215,945	46,501	216,037	-	1,844,448	17,373,712
-	-	5,583,354	-	-	-	-	22,100	-	140	1,056	13,469	-	5,757,898	56,807,809
-	3,577	824	-	-	-	-	547,509	-	-	25,167	18,554	-	595,632	5,712,141
-	66,434	-	-	-	-	-	203,948	1,228,014	-	2,638	58,581	-	1,559,615	26,069,719
-	6,658	-	-	775,060	-	-	3,187	1,681,097	9,172	503	64,343	-	2,540,020	4,610,925
805	192,616	-	-	-	-	-	1,066,351	428,707	22,888	18,126	286,810	-	2,104,144	7,407,453
-	-	-	-	-	-	-	-	-	-	-	-	-	-	-
65,290	379	-	-	56,287	-	11,461	7,967	2,894,637	2,526	14,724	10,912	-	3,478,165	5,767,746
2,000	-	-	-	-	-	-	-	40,000	-	30,868	1,976	-	74,844	1,449,053
100,747	-	628,322	-	1,557,773	-	7,765	31,002	3,708,855	19,337	56,194	134,164	-	6,263,159	14,038,100
-	-	-	-	27,828	-	-	130,309	-	-	9,625	10,477	-	2,079,950	3,794,515
-	23,179	39,800	-	261,772	-	22,514	61,386	1,170,295	88,423	19,722	61,665	4,328	1,753,084	9,737,688
-	-	-	-	-	-	-	-	-	-	11,709	-	-	11,709	1,326,956

中華民國

補助機關	計畫項目	辦理機關名稱	補助金額	
			核定數 (1)	累計撥入數
原住民族委員會	109年度促進原住民中高齡就業計畫	臺北市政府原住民族事務委員會	1,068,000	1,068,000
原住民族委員會	原住民族產業創新價值計畫-扶植產業聚落-台灣原住民族棒球運動產業聚落發展計畫	臺北市政府原住民族事務委員會	1,172,502	1,172,502
原住民族委員會	原住民族委員會補助中華民國台灣原住民族棒球運動發展協會-原住民族產業創新價值計畫-扶植產業聚落-台灣原住民族棒球運動產業聚落發展計畫-109年補助款第1-2期款	臺北市政府原住民族事務委員會	8,684,100	8,684,100
原住民族委員會	109年度原住民族文物(化)館田野調查補助計畫	臺北市政府原住民族事務委員會	27,800	27,800
原住民族委員會	109年原住民族語扎根補助計畫	臺北市政府原住民族事務委員會	384,400	384,400
原住民族委員會	109年度總統府原住民族歷史正義與轉型正義委員會各族意見徵詢計畫	臺北市政府原住民族事務委員會	41,667	41,667
原住民族委員會	總統府原住民族歷史正義與轉型正義委員會平埔族群北區代表共識協商推舉會議	臺北市政府原住民族事務委員會	58,800	58,800
原住民族委員會	「第10屆原住民族語戲劇競賽」初賽及決賽經費	臺北市政府原住民族事務委員會	273,200	273,200
內政部	辦理居家檢疫者追蹤確認及健康關懷作業	臺北市政府民政局	66,877,800	66,877,800
行政院環境保護署	109年度補(捐)助環境教育設施場所Call for Action環境行動計劃-為雨林永續挑戰-環境行動計劃	臺北市立動物園	526,208	526,208
行政院農業委員會林務局	山坡地開發利用回饋金繳交業務補助計畫	臺北市政府工務局大地工程處	3,300,000	3,300,000
行政院農業委員會水土保持局	水土保持戶外教學及多元化宣導計畫	臺北市政府工務局大地工程處	1,000,000	1,000,000
行政院農業委員會水土保持局	水土保持計劃永久水土保持設施調查	臺北市政府工務局大地工程處	312,000	312,000
行政院農業委員會水土保持局	水土保持管理計畫	臺北市政府工務局大地工程處	2,050,000	2,050,000
交通部	109年金安獎頒獎典禮	臺北市政府交通局	3,700,000	3,407,484

總決算

收代付明細表

109年度

單位：新臺幣元

累計執行數			待執行數 (3)	補助餘數 (4)=(1)-(2)-(3)	備註
實現數	應付數	合計 (2)			
1,040,000	-	1,040,000	-	28,000	
1,172,502	-	1,172,502	-	-	
-	-	-	8,684,100	-	
26,648	-	26,648	-	1,152	
221,319	-	221,319	-	163,081	
27,061	-	27,061	-	14,606	
50,988	-	50,988	-	7,812	
-	-	-	273,200	-	
58,823,877	-	58,823,877	8,053,923	-	
526,208	-	526,208	-	-	
3,300,000	-	3,300,000	-	-	
1,000,000	-	1,000,000	-	-	
312,000	-	312,000	-	-	
2,050,000	-	2,050,000	-	-	
3,407,484	-	3,407,484	-	292,516	

中華民國

補助機關	計畫項目	辦理機關名稱	補助金額	
			核定數 (1)	累計撥入數
交通部	第13期院頒「道路交通秩序與交通安全改進方案」-「兒童交通公園推廣計畫」	臺北市政府交通局	500,000	500,000
交通部	院頒「道路交通秩序與交通安全改進方案」-運用各種媒體宣導交通安全觀念及政策細部計畫案	臺北市政府交通局	1,200,000	1,174,750
交通部	「院頒道路交通秩序與交通安全改進方案108年度執行成果考評」績優項目（交通宣導）	臺北市政府交通局	50,000	49,835
交通部	「院頒道路交通秩序與交通安全改進方案108年度執行成果考評」績優項目（特別獎）	臺北市政府交通局	200,000	199,673
交通部	「院頒道路交通秩序與交通安全改進方案108年度執行成果考評」績優項目（精進獎）	臺北市政府交通局	200,000	199,860
交通部	108年度「交通部鼓勵老舊計程車更新補助」措施(第1、2期)	臺北市公共運輸處	75,505,000	75,505,000
交通部	108年度「交通部鼓勵老舊計程車更新補助」措施(第3期)	臺北市公共運輸處	322,805,000	322,805,000
衛生福利部	109年度強化社會安全網-急難紓困實施方案	臺北市政府社會局	16,900,000	16,900,000
衛生福利部	109急難紓困救助金（特別預算）嚴重特殊傳染性肺炎紓困振興-急難紓困救助金	臺北市政府社會局	416,600,000	416,600,000
衛生福利部	嚴重特殊傳染性肺炎隔離及檢疫期間防疫補償（特別預算）	臺北市政府社會局	856,403,450	856,403,450
衛生福利部	防疫加發補助（特別預算）防役期間行政院關懷弱勢加發生活補助計畫	臺北市政府社會局	69,906,238	69,906,238
勞動部勞工保險局	109年度補助地方政府辦理所得未達一定標準及國民年金被保險人繳費率提升計畫經費	臺北市政府社會局	9,188,772	8,557,847
衛生福利部	社工薪資新制 補助民間單位社會工作人員薪資制度計畫(第1次核定)-業務費	臺北市政府社會局	9,370,000	4,685,000
財政部	菸品健康福利捐供私劣菸品查緝經費計畫	臺北市政府警察局	512,000	-

總決算

收代付明細表

109年度

單位：新臺幣元

累計執行數			待執行數 (3)	補助餘數 (4)=(1)-(2)-(3)	備註
實現數	應付數	合計 (2)			
500,000	-	500,000	-	-	
1,174,750	-	1,174,750	-	25,250	
49,835	-	49,835	-	165	
199,673	-	199,673	-	327	
199,860	-	199,860	-	140	
69,123,269	-	69,123,269	-	6,381,731	
258,225,000	-	258,225,000	64,580,000	-	
12,301,666	4,164,880	16,466,546	-	433,454	
142,178,471	259,620,000	401,798,471	-	14,801,529	
632,611,274	6,589,040	639,200,314	-	217,203,136	
69,047,137	-	69,047,137	-	859,101	
6,447,270	443,623	6,890,893	-	2,297,879	
3,627,871	-	3,627,871	-	5,742,129	
512,000	-	512,000	-	-	

中華民國

補助機關	計畫項目	辦理機關名稱	補助金額	
			核定數 (1)	累計撥入數
交通部高速公路局	補助地方警察單位配合109年清明連假國道交通疏導措施執勤相關費用計畫	臺北市政府警察局	20,400	-
交通部	台北車站自動化違規停車偵測系統	臺北市政府警察局	3,000,000	-
交通部	建國南北快速道路多功能偵測交通違規執法系統	臺北市政府警察局	2,800,000	-
交通部	道路交通秩序與交通安全改進方案-「交通執法及事故防制宣導計畫」	臺北市政府警察局	1,200,000	-
國家安全局	特種勤務警衛清道側衛大型重型機車2輛	臺北市政府警察局	2,618,000	-
交通部高速公路局	補助地方警察單位配合109年端午連假國道交通疏導措施執勤相關費用計畫	臺北市政府警察局	20,400	-
交通部	補助地方警察單位辦理路口安全大執法記者會費用計畫	臺北市政府警察局	300,000	-
勞動部勞動力發展署	109年度外籍勞工健康檢查管理實施計畫	臺北市政府衛生局	1,891,288	1,818,997
衛生福利部疾病管制署	109年度結核病/漢生病直接觀察治療(DOTS)執行計畫	臺北市政府衛生局	17,396,000	15,896,000
衛生福利部	109年度藥癮治療費用補助方案	臺北市政府衛生局	15,970,000	11,256,800
衛生福利部疾病管制署	因應嚴重特殊傳染性肺炎疫情提報防疫動員計畫	臺北市政府衛生局	95,000,000	95,000,000
衛生福利部	109年度流感疫苗接種工作計畫	臺北市政府衛生局	14,111,000	14,111,000
衛生福利部	109年臺北醫療區域輔導與醫療資源整合計畫	臺北市政府衛生局	1,000,000	800,000
衛生福利部	108-109年度多元雙向醫療爭議處理機制試辦計畫	臺北市政府衛生局	600,000	548,500
衛生福利部	109-110年度多元雙向醫療爭議處理機制試辦計畫	臺北市政府衛生局	700,000	200,000
衛生福利部	108-109年建構社區整合性照護網絡計畫	臺北市政府衛生局	1,950,000	1,560,000

總決算

收代付明細表

109年度

單位：新臺幣元

累計執行數			待執行數 (3)	補助餘數 (4)=(1)-(2)-(3)	備註
實現數	應付數	合計 (2)			
12,809	-	12,809	-	7,591	
3,000,000	-	3,000,000	-	-	
2,800,000	-	2,800,000	-	-	
1,200,000	-	1,200,000	-	-	
2,500,000	-	2,500,000	-	118,000	
11,384	-	11,384	-	9,016	
291,465	-	291,465	-	8,535	
1,641,882	177,115	1,818,997	-	72,291	
14,648,215	2,747,695	17,395,910	-	90	
2,665,233	2,811,480	5,476,713	-	10,493,287	
52,742,951	31,349,269	84,092,220	10,907,780	-	
4,516,522	8,045,162	12,561,684	-	1,549,316	
645,847	115,501	761,348	-	238,652	
548,500	-	548,500	-	51,500	
200,000	120,000	320,000	380,000	-	
1,254,922	174,657	1,429,579	-	520,421	

中華民國

補助機關	計畫項目	辦理機關名稱	補助金額	
			核定數 (1)	累計撥入數
衛生福利部	109年度長期照顧給付及支付基準專業服務人員訓練計畫	臺北市政府衛生局	1,760,000	1,144,000
衛生福利部	109年度「減少照護機構住民至醫療機構就醫方案」	臺北市政府衛生局	1,041,390	1,041,390
衛生福利部	109年度住宿式服務機構品質提升卓越計畫	臺北市政府衛生局	16,180,393	920,393
衛生福利部	109年度酒癮治療費用補助方案	臺北市政府衛生局	3,445,564	2,665,307
衛生福利部	109年度公益彩券回饋金「精神障礙甜心樂生活服務」補助計畫	臺北市政府衛生局	1,575,598	1,575,598
衛生福利部食品藥物管理署	109年度塑膠吸管取代產品查核專案計畫	臺北市政府衛生局	280,000	280,000
衛生福利部國民健康署	109年HPV疫苗接種服務補助計畫	臺北市政府衛生局	4,740,026	3,318,018
衛生福利部國民健康署	109年提升衛生局所高齡友善照護之量能計畫	臺北市政府衛生局	1,350,000	1,350,000
衛生福利部國民健康署	109年補助衛生局推動健康照護機構參與健康促進工作計畫	臺北市政府衛生局	2,084,500	2,084,500
衛生福利部國民健康署	109年建構智慧健康城市計畫	臺北市政府衛生局	7,580,000	6,380,000
衛生福利部國民健康署	109-110年衛生局成人預防保健服務B、C型肝炎擴大篩檢服務計畫	臺北市政府衛生局	2,000,000	600,000
衛生福利部國民健康署	109年預防及延緩失能之長者功能評估服務試辦計畫	臺北市政府衛生局	420,000	200,000
行政院環境保護署	108年度河川汙染整治考核補助運用計畫-河川清潔維護建設補助費	臺北市政府環境保護局	800,000	800,000
行政院環境保護署	因應新型冠狀病毒防疫消毒大隊整備計畫	臺北市政府環境保護局	3,000,000	2,963,415
行政院環境保護署	執行開學前校園周邊及校內戶外公共環境消毒業務期間專案加班費	臺北市政府環境保護局	59,866	59,866
行政院環境保護署	防疫消毒大隊執行防疫及消毒人員獎勵金計畫	臺北市政府環境保護局	2,035,200	2,035,200

總決算

收代付明細表

109年度

單位：新臺幣元

累計執行數			待執行數 (3)	補助餘數 (4)=(1)-(2)-(3)	備註
實現數	應付數	合計 (2)			
376,432	709,237	1,085,669	-	674,331	
-	-	-	1,041,390	-	
-	644,646	644,646	15,535,747	-	
2,665,307	-	2,665,307	-	780,257	
-	1,575,598	1,575,598	-	-	
132,019	-	132,019	-	147,981	
3,310,244	635,541	3,945,785	-	794,241	
1,181,911	166,922	1,348,833	-	1,167	
1,932,265	142,891	2,075,156	9,344	-	
592,187	6,777,935	7,370,122	-	209,878	
9,312	54,071	63,383	1,936,617	-	
18,562	401,334	419,896	-	104	
800,000	-	800,000	-	-	
2,963,415	-	2,963,415	-	36,585	
59,866	-	59,866	-	-	
2,035,200	-	2,035,200	-	-	

中央補助款代

中華民國

補助機關	計畫項目	辦理機關名稱	補助金額	
			核定數 (1)	累計撥入數
行政院環境保護署	108年臺北市土壤及地下水污染整治業務推動績效考評團體獎勵金運用計畫	臺北市政府環境保護局	150,000	150,000
行政院環境保護署	109年度臺北市申請新冠肺炎隔離及檢疫者廢棄物清除處理委託服務補助計畫	臺北市政府環境保護局	113,922,344	49,692,400
交通部觀光局	擴大國旅秋冬遊計畫	臺北市政府觀光傳播局	130,300,000	130,300,000
交通部觀光局	109年臺北市館防疫輔導申請補助計畫	臺北市政府觀光傳播局	3,000,000	3,000,000
交通部觀光局	辦理推動溫馨防疫旅宿獎助經費	臺北市政府觀光傳播局	437,480,000	350,780,000
交通部觀光局	「安心旅遊」—自由行旅客住宿優惠活動	臺北市政府觀光傳播局	339,000,000	339,000,000
教育部體育署	109年度基層運動選手訓練站培訓計畫	臺北市政府體育局	12,500,000	12,500,000

總決算

收代付明細表

109年度

單位：新臺幣元

累計執行數			待執行數 (3)	補助餘數 (4)=(1)-(2)-(3)	備註
實現數	應付數	合計 (2)			
149,736	-	149,736	-	264	
29,297,717	18,710,339	48,008,056	65,914,288	-	
108,647,601	-	108,647,601	-	21,652,399	
2,290,101	-	2,290,101	624,380	85,519	
151,458,405	-	151,458,405	286,021,595	-	
95,532,761	-	95,532,761	241,954,545	1,512,694	
12,500,000	-	12,500,000	-	-	
		-		-	

臺北市總決算

公共債務表

中華民國109年度

單位：新臺幣元

項　　目	普通基金	非營業特種基金	合　計
一、1年以上公共債務未償餘額			
截至本年度實際舉借之債務未償餘額	109,762,760,876	9,346,132,750	119,108,893,626
國內舉借數	109,762,760,876	9,346,132,750	
國外舉借數			
加：未舉借預算淨保留數 ②1.	83,429,810,063		83,429,810,063
截至本年度債務未償餘額決算數	193,192,570,939	9,346,132,750	202,538,703,689
減：自償性債務 ②2.	26,838,408,027	9,346,132,750	36,184,540,777
計入債限之債務未償餘額決算數	166,354,162,912		166,354,162,912
二、未滿1年公共債務未償餘額			
截至本年度債務未償餘額決算數			
三、本年度付息決算數			
本年度付息決算數	670,015,343	22,390,427	692,405,770

【附註】：①普通基金包括總預算、特別預算，另債務基金辦理普通基金舉新債還舊債數亦列入普通基金表達。

②其他：

1. 未舉借預算淨保留數，係本年度暨以前年度債務之舉借保留數減債務之償還保留數。

2. 自償性債務：係指公共債務法第5條第5項及第6項規定之債務。

臺北市總決算

債款目錄（長期借款部分）

中華民國109年12月31日　　單位：新臺幣元

借款名稱	承貸單位	期限		本金			結欠利息	附註
		訂借日期	清償日期	借款額	償還額	結欠額		
已實現部分：								
臺北都會區大眾捷運系統建設計畫工程特別預算	台北富邦銀行			151,012,196,863	135,249,435,987	15,762,760,876	-	①
臺北都會區大眾捷運系統建設計畫工程特別預算	台灣銀行	109.1	111.1	5,000,000,000	-	5,000,000,000	-	②
債務基金	各金融機構	91年度起		89,000,000,000	-	89,000,000,000	109,834,740	
小計				245,012,196,863	135,249,435,987	109,762,760,876	109,834,740	⑤
保留部分：								
97年度總預算舉債保留數	台北富邦銀行			67,871,661		67,871,661		
臺北文化體育園區開發案特別預算保留數	台北富邦銀行			10,251,501,309		10,251,501,309		
100年度總預算舉債保留數	台北富邦銀行			14,837,367,934		14,837,367,934		
101年度總預算舉債保留數	台北富邦銀行			20,825,246,013		20,825,246,013		
102年度總預算舉債保留數	台北富邦銀行			15,383,846,291		15,383,846,291		
臺北都會區大眾捷運系統建設計畫後續路網信義線特別預算保留數	台北富邦銀行			1,832,964,161		1,832,964,161		③
臺北都會區大眾捷運系統建設計畫後續路網松山線特別預算保留數	台北富邦銀行			20,231,012,694		20,231,012,694		④
小計				83,429,810,063		83,429,810,063		
合計				328,442,006,926	135,249,435,987	193,192,570,939	109,834,740	

【附註】：①結欠額含自償性債務149億6,276萬876元。

②結欠額均係自償性債務。

③結欠額含自償性債務16億5,698萬4,563元。

④結欠額含自償性債務52億1,866萬2,588元。

⑤依公共債務法第5條規定，公共債務未償餘額不含自償性財源部分，故加計自償性債務199億6,276萬876元後，截至109年底止已實現之應付長期借款為1,097億6,276萬876元。

機 關 名 稱	土地			土地改良物		房屋建築及設備			
	筆數	面積（平方公尺）	總值	數量	總值	棟數	數量	面積（平方公尺）	總值
壹、公務用財產									
公務用財產合計	2,107	7,605,500	1,589,841,715,717	555	128,902,578	4,611	741	7,579,824	63,175,949,024
市議會主管	4	9,913	6,805,668,497	1	2,498,508	3	-	48,256	143,971,338
市議會	4	9,913	6,805,668,497	1	2,498,508	3	-	48,256	143,971,338
市政府主管	43	147,739	61,070,212,755	6	302,544	95	49	317,780	3,424,724,761
秘書處	4	2,516	490,643,423	1	154,103	11	-	7,076	8,967,666
市政大樓公共事務管理中心	1	57,775	39,806,975,000	-	-	1	13	196,616	2,464,938,967
主計處	-	-	-	-	-	2	-	178	667,537
人事處	-	-	-	-	-	-	-	-	-
政風處	-	-	-	-	-	-	-	-	-
公務人員訓練處	6	49,631	3,495,549,457	5	148,441	4	6	28,313	177,367,655
研究發展考核委員會	1	402	168,559,510	-	-	1	-	835	42,630,314
都市計畫委員會	-	-	-	-	-	-	-	-	-
原住民族事務委員會	4	1,400	172,200,000	-	-	3	19	5,646	171,251,177
客家事務委員會	-	-	-	-	-	2	-	142	16,602
松山區公所	1	1,601	752,173,815	-	-	5	-	2,198	64,772,371
信義區公所	1	5,685	7,453,035,000	-	-	5	1	13,867	39,984,007
大安區公所	1	59	25,665,000	-	-	5	-	3,704	53,489,575
中山區公所	1	2,582	1,088,718,374	-	-	3	-	9,626	31,621,536
中正區公所	3	447	167,752,000	-	-	6	1	3,695	14,363,791
大同區公所	3	882	212,813,884	-	-	6	-	5,438	10,510,186
萬華區公所	3	748	133,545,527	-	-	7	-	4,302	86,170,321
文山區公所	7	14,138	3,358,568,513	-	-	5	1	4,253	109,175,393
南港區公所	2	1,812	733,867,058	-	-	8	-	6,402	14,634,326
內湖區公所	1	3,472	1,138,378,528	-	-	9	2	7,564	14,052,735
士林區公所	4	4,589	1,871,767,666	-	-	6	5	6,746	93,054,095

總決算

目 錄

109年度

單位：新臺幣元

機械及設備		交通運輸及設備		什項設備及圖書		有價證券		權利		總值
數量	總值	數量	總值	數量	總值	數量	總值	數量	總值	
136,636	9,121,405,556	55,295	2,428,817,007	8,666,527	3,607,619,642	2,127,006,311	21,393,999,770	33	424,661	1,689,698,833,955
2,115	26,393,723	525	17,499,606	831	3,043,074	-	-	-	-	6,999,074,746
2,115	26,393,723	525	17,499,606	831	3,043,074	-	-	-	-	6,999,074,746
11,616	227,696,607	3,192	39,715,885	19,630	126,094,360	-	-	-	-	64,888,746,912
515	5,295,870	49	1,472,263	266	553,962	-	-	-	-	507,087,287
1,347	99,756,629	566	8,435,121	774	82,612,995	-	-	-	-	42,462,718,712
243	2,179,084	7	274,344	65	122,504	-	-	-	-	3,243,469
259	5,401,868	6	89,876	89	321,666	-	-	-	-	5,813,410
135	865,493	12	278,876	33	162,666	-	-	-	-	1,307,035
792	26,978,406	258	1,928,699	13,747	5,623,939	-	-	-	-	3,707,596,597
257	1,530,748	6	146,174	50	453,875	-	-	-	-	213,320,621
78	736,526	3	2,926	17	17,190	-	-	-	-	756,642
244	2,991,790	76	510,110	253	3,321,340	-	-	-	-	350,274,417
588	4,393,861	109	1,292,945	700	2,200,418	-	-	-	-	7,903,826
774	18,042,120	203	2,804,126	335	2,315,005	-	-	-	-	840,107,437
642	6,054,286	379	2,381,598	402	2,851,495	-	-	-	-	7,504,306,386
729	11,824,945	184	3,226,019	199	735,793	-	-	-	-	94,941,332
762	4,518,097	172	1,525,958	446	8,411,476	-	-	-	-	1,134,795,441
383	2,156,981	62	950,908	96	545,918	-	-	-	-	185,769,598
552	4,689,248	257	2,025,938	543	3,253,608	-	-	-	-	233,292,864
627	4,549,305	215	2,029,251	466	4,704,322	-	-	-	-	230,998,726
467	5,730,919	110	1,187,268	82	392,050	-	-	-	-	3,475,054,143
426	3,249,075	78	713,044	228	590,039	-	-	-	-	753,053,542
445	3,025,063	117	4,579,313	176	544,894	-	-	-	-	1,160,580,533
729	9,602,832	244	2,712,642	464	5,234,069	-	-	-	-	1,982,371,304

機 關 名 稱	土地			土地改良物		房屋建築及設備			
	筆數	面積（平方公尺）	總值	數量	總值	棟數	數量	面積（平方公尺）	總值
北投區公所	-	-	-	-	-	6	1	11,180	27,056,507
民政局主管	18	289,005	9,725,445,949	5	411,847	43	29	78,415	429,178,155
民政局	3	6,356	3,324,757,881	-	-	6	1	34,620	86,931,689
孔廟管理委員會	-	-	-	-	-	2	-	81	433,775
殯葬管理處	15	282,649	6,400,688,068	5	411,847	8	28	21,372	119,391,070
松山區戶政事務所	-	-	-	-	-	3	-	1,260	20,593,572
信義區戶政事務所	-	-	-	-	-	2	-	2,125	7,341,910
大安區戶政事務所	-	-	-	-	-	2	-	1,602	54,341,715
中山區戶政事務所	-	-	-	-	-	1	-	1,372	3,602,892
中正區戶政事務所	-	-	-	-	-	3	-	1,863	6,534,084
大同區戶政事務所	-	-	-	-	-	3	-	1,987	3,976,093
南港區戶政事務所	-	-	-	-	-	1	-	906	1,169,211
內湖區戶政事務所	-	-	-	-	-	2	-	1,330	2,930,209
士林區戶政事務所	-	-	-	-	-	2	-	2,868	40,162,634
北投區戶政事務所	-	-	-	-	-	1	-	1,593	2,030,284
文山區戶政事務所	-	-	-	-	-	4	-	3,583	47,590,585
萬華區戶政事務所	-	-	-	-	-	3	-	1,854	32,148,432
財政局主管	37	9,761	2,497,345,808	-	-	93	-	52,233	178,908,660
財政局	1	45	26,894,750	-	-	8	-	1,504	4,876,036
稅捐稽徵處	36	9,717	2,470,451,058	-	-	85	-	50,729	174,032,624
教育局主管	962	5,348,775	1,228,912,956,182	404	50,006,717	1,692	260	5,132,710	17,843,038,278
教育局	188	243,834	47,075,693,949	-	-	94	-	79,779	703,240,003
市立圖書館	23	16,117	5,483,825,565	1	922	67	-	115,011	877,688,829
市立動物園	-	-	-	-	-	26	-	26,037	104,883,715
市立天文科學教育館	3	18,033	4,061,414,508	3	12,067,116	1	16	35,893	675,252,591
青少年發展處	-	-	-	-	-	4	-	19,341	1,426,550,205

總決算

目 錄

109年度

單位：新臺幣元

機械及設備		交通運輸及設備		什項設備及圖書		有價證券		權利		總值
數量	總值	數量	總值	數量	總值	數量	總值	數量	總值	
622	4,123,461	79	1,148,486	199	1,125,136	-	-	-	-	33,453,590
4,692	125,243,751	285	4,014,226	2,056	14,105,940	-	-	-	-	10,298,399,868
471	7,309,220	58	553,106	302	1,436,216	-	-	-	-	3,420,988,112
96	542,345	51	121,411	396	499,984	-	-	-	-	1,597,515
616	83,768,890	72	706,680	361	6,405,823	-	-	-	-	6,611,372,378
254	2,521,131	15	225,201	112	606,542	-	-	-	-	23,946,446
355	3,055,585	2	218,354	55	69,372	-	-	-	-	10,685,221
356	3,910,911	5	278,198	80	532,232	-	-	-	-	59,063,056
341	2,966,380	7	182,262	64	122,957	-	-	-	-	6,874,491
238	1,999,919	13	249,846	69	230,300	-	-	-	-	9,014,149
260	2,208,660	6	188,171	127	693,846	-	-	-	-	7,066,770
191	1,906,029	9	225,537	68	408,120	-	-	-	-	3,708,897
253	2,583,148	1	179,145	78	707,939	-	-	-	-	6,400,441
279	3,298,645	10	181,275	98	627,674	-	-	-	-	44,270,228
352	2,796,908	9	184,485	45	399,347	-	-	-	-	5,411,024
360	3,731,407	26	345,865	103	715,978	-	-	-	-	52,383,835
270	2,644,573	1	174,690	98	649,610	-	-	-	-	35,617,305
3,701	38,656,307	164	2,414,506	610	5,076,671	1,341,479,793	13,414,797,930	-	-	16,137,199,882
374	3,168,455	23	406,027	73	78,302	1,341,479,793	13,414,797,930	-	-	13,450,221,500
3,327	35,487,852	141	2,008,479	537	4,998,369	-	-	-	-	2,686,978,382
6,015	145,000,364	1,300	49,751,260	8,573,089	2,751,911,286	-	-	-	-	1,249,752,664,087
-	-	-	-	-	-	-	-	-	-	47,778,933,952
2,751	63,125,920	443	5,380,743	8,571,066	2,718,140,282	-	-	-	-	9,148,162,261
1,801	42,218,088	494	9,686,301	1,070	17,753,924	-	-	-	-	174,542,028
594	21,880,879	172	32,172,535	632	13,407,748	-	-	-	-	4,816,195,377
819	17,385,617	184	2,306,754	271	2,193,306	-	-	-	-	1,448,435,882

機 關 名 稱	土地			土地改良物		房屋建築及設備			
	筆數	面積（平方公尺）	總值	數量	總值	棟數	數量	面積（平方公尺）	總值
教師研習中心	13	12,956	617,018,517	1	7,918	8	6	10,438	7,651,232
家庭教育中心	-	-	-	-	-	-	-	-	-
市立大學	11	100,144	21,286,978,498	4	109,382	12	1	78,397	426,327,362
市立建國高級中學	8	61,610	21,523,344,800	1	232,114	28	-	48,051	87,664,024
市立成功高級中學	5	21,001	4,380,051,482	3	64,830	11	-	20,659	26,845,701
市立第一女子高級中學	6	26,459	5,158,026,000	2	86,066	8	1	37,044	191,342,374
市立中山女子高級中學	2	34,279	14,202,853,125	1	11,558	8	1	20,872	99,398,256
市立景美女子高級中學	1	45,259	8,018,401,253	3	105,705	16	-	23,647	27,578,741
市立中正高級中學	1	72,227	8,956,196,360	6	299,610	7	1	35,696	37,534,908
市立復興高級中學	15	3,236	187,413,389	6	862,415	37	-	42,075	40,432,235
市立內湖高級中學	5	38,370	9,106,625,436	2	102,300	6	-	40,388	85,611,880
市立松山高級中學	2	29,878	15,461,374,087	3	149,758	2	-	48,873	359,750,373
市立大同高級中學	1	63,332	22,991,985,948	2	1,685,570	9	-	51,432	129,385,848
市立華江高級中學	2	38,623	6,731,093,330	5	954,384	9	1	30,082	128,041,460
市立明倫高級中學	2	19,250	2,692,694,101	-	-	7	-	12,942	9,529,173
市立永春高級中學	9	53,371	7,611,535,700	2	1,805,279	8	-	22,047	19,746,168
市立和平高級中學	2	39,637	11,895,992,256	1	162,781	4	-	22,447	32,323,701
市立陽明高級中學	1	44,894	10,113,553,937	3	93,686	16	1	18,838	45,093,592
市立成淵高級中學	1	28,693	7,176,779,239	2	35,100	3	-	47,851	391,999,619
市立西松高級中學	1	17,719	5,032,196,000	2	452,274	2	-	33,493	240,451,477
市立大直高級中學	1	34,467	5,104,250,203	3	142,832	11	-	26,741	38,677,186
市立大理高級中學	1	23,466	3,684,889,446	-	-	9	-	17,263	11,057,370
市立南港高級中學	3	30,672	4,253,370,922	3	129,514	11	-	22,485	7,448,731
市立萬芳高級中學	1	33,954	1,853,888,400	2	70,368	3	2	27,911	26,442,160
市立百齡高級中學	1	25,513	9,092,297,427	-	-	2	-	38,377	267,240,153
市立麗山高級中學	2	43,905	1,058,110,500	10	1,010,437	2	10	41,342	198,829,981

總決算

目 錄

109年度

單位：新臺幣元

機械及設備		交通運輸及設備		什項設備及圖書		有價證券		權利		總值
數量	總值	數量	總值	數量	總值	數量	總值	數量	總值	
-	-	-	-	-	-	-	-	-	-	624,677,667
50	389,860	7	204,927	50	416,026	-	-	-	-	1,010,813
-	-	-	-	-	-	-	-	-	-	21,713,415,242
-	-	-	-	-	-	-	-	-	-	21,611,240,938
-	-	-	-	-	-	-	-	-	-	4,406,962,013
-	-	-	-	-	-	-	-	-	-	5,349,454,440
-	-	-	-	-	-	-	-	-	-	14,302,262,939
-	-	-	-	-	-	-	-	-	-	8,046,085,699
-	-	-	-	-	-	-	-	-	-	8,994,030,878
-	-	-	-	-	-	-	-	-	-	228,708,039
-	-	-	-	-	-	-	-	-	-	9,192,339,616
-	-	-	-	-	-	-	-	-	-	15,821,274,218
-	-	-	-	-	-	-	-	-	-	23,123,057,366
-	-	-	-	-	-	-	-	-	-	6,860,089,174
-	-	-	-	-	-	-	-	-	-	2,702,223,274
-	-	-	-	-	-	-	-	-	-	7,633,087,147
-	-	-	-	-	-	-	-	-	-	11,928,478,738
-	-	-	-	-	-	-	-	-	-	10,158,741,215
-	-	-	-	-	-	-	-	-	-	7,568,813,958
-	-	-	-	-	-	-	-	-	-	5,273,099,751
-	-	-	-	-	-	-	-	-	-	5,143,070,221
-	-	-	-	-	-	-	-	-	-	3,695,946,816
-	-	-	-	-	-	-	-	-	-	4,260,949,167
-	-	-	-	-	-	-	-	-	-	1,880,400,928
-	-	-	-	-	-	-	-	-	-	9,359,537,580
-	-	-	-	-	-	-	-	-	-	1,257,950,918

機 關 名 稱	土地			土地改良物		房屋建築及設備			
	筆數	面積（平方公尺）	總值	數量	總值	棟數	數量	面積（平方公尺）	總值
市立中崙高級中學	4	20,573	7,112,208,015	2	1,169,490	2	5	62,439	507,494,683
市立南湖高級中學	9	31,347	1,913,149,654	-	-	1	-	82,766	818,120,674
市立育成高級中學	1	24,111	3,905,978,760	6	24,918	1	7	60,582	553,465,659
市立士林高級商業職業學校	1	47,453	10,479,543,735	1	83,599	11	-	41,328	69,414,840
市立松山高級商業家事職業學校	3	37,856	8,513,686,050	3	70,421	19	-	43,848	207,263,375
市立大安高級工業職業學校	9	41,699	18,961,807,823	5	760,666	16	-	51,740	144,631,838
市立松山高級工農職業學校	11	69,649	11,145,178,713	1	187,815	24	-	36,491	36,571,035
市立南港高級工業職業學校	4	87,960	14,795,481,996	3	3,249,183	18	2	90,946	329,754,734
市立木柵高級工業職業學校	1	39,118	3,469,733,781	3	25,683	4	-	41,933	109,455,227
市立內湖高級工業職業學校	1	37,284	9,693,840,000	1	49,435	1	-	56,577	82,596,259
市立介壽國民中學	1	15,391	4,243,729,648	2	1,556	2	1	19,255	11,388,279
市立中山國民中學	1	17,338	6,935,200,000	1	5,917	5	-	19,151	17,783,282
市立民生國民中學	1	17,900	4,216,309,200	1	7,554	5	-	21,638	17,868,215
市立敦化國民中學	1	27,420	12,689,244,223	1	24,889	5	-	28,411	103,252,243
市立永吉國民中學	1	21,224	6,424,519,758	1	2,903	5	-	22,204	43,628,578
市立信義國民中學	1	33,923	14,213,737,000	1	15,034	6	2	32,754	55,847,815
市立瑠公國民中學	10	17,547	3,825,246,000	-	-	4	-	20,993	39,977,095
市立興雅國民中學	1	25,211	14,874,490,000	1	15,325	4	1	29,220	131,787,860
市立大安國民中學	2	21,342	8,508,896,364	-	-	2	-	16,528	218,639
市立仁愛國民中學	1	20,445	13,248,625,785	2	84,100	2	-	29,992	1,806,474
市立民族實驗國民中學	1	21,616	3,350,480,000	3	59,578	7	-	17,983	23,294,129
市立芳和實驗國民中學	3	17,453	4,718,693,362	2	304,190	4	-	11,361	1,290,121
市立金華國民中學	2	27,577	13,131,617,643	2	130,850	7	-	30,697	13,129,919
市立懷生國民中學	2	14,254	5,744,362,000	3	8,391	5	1	19,675	30,675,990
市立龍門國民中學	3	25,503	10,201,871,834	-	-	1	-	456	46,691,994
市立五常國民中學	3	19,297	5,750,506,000	1	37,385	3	2	25,183	32,980,159

總決算

目　錄

109年度

單位：新臺幣元

機械及設備		交通運輸及設備		什項設備及圖書		有價證券		權利		總值
數量	總值	數量	總值	數量	總值	數量	總值	數量	總值	
-	-	-	-	-	-	-	-	-	-	7,620,872,188
-	-	-	-	-	-	-	-	-	-	2,731,270,328
-	-	-	-	-	-	-	-	-	-	4,459,469,337
-	-	-	-	-	-	-	-	-	-	10,549,042,174
-	-	-	-	-	-	-	-	-	-	8,721,019,846
-	-	-	-	-	-	-	-	-	-	19,107,200,327
-	-	-	-	-	-	-	-	-	-	11,181,937,563
-	-	-	-	-	-	-	-	-	-	15,128,485,913
-	-	-	-	-	-	-	-	-	-	3,579,214,691
-	-	-	-	-	-	-	-	-	-	9,776,485,694
-	-	-	-	-	-	-	-	-	-	4,255,119,483
-	-	-	-	-	-	-	-	-	-	6,952,989,199
-	-	-	-	-	-	-	-	-	-	4,234,184,969
-	-	-	-	-	-	-	-	-	-	12,792,521,355
-	-	-	-	-	-	-	-	-	-	6,468,151,239
-	-	-	-	-	-	-	-	-	-	14,269,599,849
-	-	-	-	-	-	-	-	-	-	3,865,223,095
-	-	-	-	-	-	-	-	-	-	15,006,293,185
-	-	-	-	-	-	-	-	-	-	8,509,115,003
-	-	-	-	-	-	-	-	-	-	13,250,516,359
-	-	-	-	-	-	-	-	-	-	3,373,833,707
-	-	-	-	-	-	-	-	-	-	4,720,287,673
-	-	-	-	-	-	-	-	-	-	13,144,878,412
-	-	-	-	-	-	-	-	-	-	5,775,046,381
-	-	-	-	-	-	-	-	-	-	10,248,563,828
-	-	-	-	-	-	-	-	-	-	5,783,523,544

機 關 名 稱	土地			土地改良物		房屋建築及設備			
	筆數	面積（平方公尺）	總值	數量	總值	棟數	數量	面積（平方公尺）	總值
市立北安國民中學	1	20,617	2,618,359,000	4	9,354	7	-	11,556	2,474,782
市立長安國民中學	-	-	-	1	14,300	7	3	14,148	4,361,026
市立新興國民中學	14	16,300	6,047,553,719	4	213,333	7	-	15,296	14,929,032
濱江實驗國民中學	1	24,219	4,649,998,080	-	-	-	-	-	-
市立中正國民中學	1	15,923	6,943,685,917	1	13,226	1	-	28,809	34,248,125
市立古亭國民中學	5	15,465	3,313,736,122	2	259,676	2	3	18,451	118,114,111
市立弘道國民中學	5	19,595	3,821,025,000	3	59,335	7	1	30,165	62,479,167
市立南門國民中學	4	30,385	10,573,980,000	2	28,575	5	-	24,348	15,004,534
市立螢橋國民中學	1	20,160	4,848,883,200	3	104,120	5	-	14,846	2,607,750
市立民權國民中學	1	10,372	2,843,048,176	-	-	5	-	11,229	3,077,270
市立忠孝國民中學	3	17,356	2,480,028,868	5	64,698	4	-	16,404	11,339,808
市立建成國民中學	1	17,254	5,883,424,206	3	59,937	2	2	41,150	228,843,057
市立重慶國民中學	2	16,165	2,123,367,020	2	5,470	2	-	15,666	10,866,449
市立蘭州國民中學	4	24,836	4,242,219,170	-	-	9	-	14,228	2,388,191
市立萬華國民中學	1	36,267	6,315,317,778	-	-	2	-	31,193	136,013,951
市立龍山國民中學	3	26,051	4,585,515,986	3	70,438	5	1	20,831	14,845,983
市立雙園國民中學	1	16,605	2,544,267,915	3	49,799	6	-	22,919	127,024,425
市立木柵國民中學	7	11,732	2,064,832,000	2	4,995	10	-	10,038	8,942,801
市立北政國民中學	8	14,193	1,816,704,000	-	-	5	-	4,147	255,856
市立景美國民中學	1	21,229	5,117,186,763	-	-	8	2	15,083	5,357,972
市立景興國民中學	1	15,507	3,712,034,646	1	1,029	3	-	24,022	62,524,728
市立實踐國民中學	10	20,863	3,774,670,772	2	38,375	1	-	13,089	2,965,517
市立興福國民中學	6	15,260	2,548,423,340	2	39,041	4	2	14,127	19,875,943
市立成德國民中學	7	25,699	5,185,441,214	3	145,672	1	-	22,725	50,994,438
市立誠正國民中學	9	29,690	5,700,422,400	1	82,981	3	-	25,878	42,257,936
市立三民國民中學	2	40,559	8,333,785,898	-	-	3	-	26,546	56,316,783

總決算

目 錄

109年度

單位：新臺幣元

機械及設備		交通運輸及設備		什項設備及圖書		有價證券		權利		總值
數量	總值	數量	總值	數量	總值	數量	總值	數量	總值	
-	-	-	-	-	-	-	-	-	-	2,620,843,136
-	-	-	-	-	-	-	-	-	-	4,375,326
-	-	-	-	-	-	-	-	-	-	6,062,696,084
-	-	-	-	-	-	-	-	-	-	4,649,998,080
-	-	-	-	-	-	-	-	-	-	6,977,947,268
-	-	-	-	-	-	-	-	-	-	3,432,109,909
-	-	-	-	-	-	-	-	-	-	3,883,563,502
-	-	-	-	-	-	-	-	-	-	10,589,013,109
-	-	-	-	-	-	-	-	-	-	4,851,595,070
-	-	-	-	-	-	-	-	-	-	2,846,125,446
-	-	-	-	-	-	-	-	-	-	2,491,433,374
-	-	-	-	-	-	-	-	-	-	6,112,327,200
-	-	-	-	-	-	-	-	-	-	2,134,238,939
-	-	-	-	-	-	-	-	-	-	4,244,607,361
-	-	-	-	-	-	-	-	-	-	6,451,331,729
-	-	-	-	-	-	-	-	-	-	4,600,432,407
-	-	-	-	-	-	-	-	-	-	2,671,342,139
-	-	-	-	-	-	-	-	-	-	2,073,779,796
-	-	-	-	-	-	-	-	-	-	1,816,959,856
-	-	-	-	-	-	-	-	-	-	5,122,544,735
-	-	-	-	-	-	-	-	-	-	3,774,560,403
-	-	-	-	-	-	-	-	-	-	3,777,674,664
-	-	-	-	-	-	-	-	-	-	2,568,338,324
-	-	-	-	-	-	-	-	-	-	5,236,581,324
-	-	-	-	-	-	-	-	-	-	5,742,763,317
-	-	-	-	-	-	-	-	-	-	8,390,102,681

機 關 名 稱	土地			土地改良物		房屋建築及設備			
	筆數	面積（平方公尺）	總值	數量	總值	棟數	數量	面積（平方公尺）	總值
市立內湖國民中學	10	43,904	9,243,445,140	3	35,935	8	6	18,050	16,803,177
市立西湖國民中學	1	23,493	5,144,967,000	5	56,932	3	1	22,658	106,183,077
市立明湖國民中學	1	797	182,063,862	1	20,000	2	-	33,509	59,993,107
市立東湖國民中學	2	16,331	2,614,531,800	2	24,528	4	-	25,635	83,319,133
市立麗山國民中學	1	20,713	4,971,120,000	-	-	7	-	22,205	29,222,556
市立士林國民中學	26	17,530	4,557,682,936	1	6,686	10	6	10,836	13,286,376
市立天母國民中學	2	22,942	4,749,018,840	-	-	3	-	36,177	265,378,759
市立至善國民中學	2	19,532	1,166,059,206	3	19,000	3	3	9,467	7,570,980
市立格致國民中學	1	27,198	261,099,360	2	8,761	9	5	5,914	945,046
市立福安國民中學	3	25,562	805,203,000	2	39,859	2	-	18,571	18,443,326
市立蘭雅國民中學	4	21,404	7,711,802,791	2	917,925	11	1	25,054	27,543,752
市立北投國民中學	6	8,682	1,241,526,000	8	2,478,523	4	-	29,888	137,425,405
市立石牌國民中學	2	6,335	1,458,308,944	4	108,225	6	2	33,162	125,603,183
市立明德國民中學	1	20,098	4,377,042,930	3	75,874	14	2	18,609	21,338,984
市立桃源國民中學	4	32,072	2,867,503,034	1	1,059,792	6	1	19,518	51,539,650
市立新民國民中學	11	41,985	5,164,155,000	3	788,135	12	2	19,173	17,851,222
市立關渡國民中學	1	10,355	1,424,340,605	1	25,300	4	1	17,799	41,150,100
三民國民小學	1	13,592	2,691,419,880	-	-	3	-	10,583	8,901,367
民生國民小學	1	13,961	5,263,297,000	1	77,832	9	-	15,391	18,206,473
民族國民小學	1	11,781	3,298,680,000	-	-	5	1	13,268	27,625,808
民權國民小學	6	24,146	6,564,197,207	-	-	12	-	22,434	19,778,068
西松國民小學	4	25,242	8,523,204,776	2	49,080	19	-	23,541	8,554,583
松山國民小學	1	18,478	7,149,581,672	1	29,662	3	-	12,371	9,764,425
健康國民小學	2	11,354	3,177,135,930	1	26,074	1	2	28,141	326,019,156
敦化國民小學	2	15,504	7,846,044,866	3	762,152	20	4	26,792	25,603,545
三興國民小學	8	20,091	6,076,777,247	2	43,352	10	1	17,949	53,144,719

總決算

目 錄

109年度

單位：新臺幣元

機械及設備		交通運輸及設備		什項設備及圖書		有價證券		權利		總值
數量	總值	數量	總值	數量	總值	數量	總值	數量	總值	
-	-	-	-	-	-	-	-	-	-	9,260,284,252
-	-	-	-	-	-	-	-	-	-	5,251,207,009
-	-	-	-	-	-	-	-	-	-	242,076,969
-	-	-	-	-	-	-	-	-	-	2,697,875,461
-	-	-	-	-	-	-	-	-	-	5,000,342,556
-	-	-	-	-	-	-	-	-	-	4,570,975,998
-	-	-	-	-	-	-	-	-	-	5,014,397,599
-	-	-	-	-	-	-	-	-	-	1,173,649,186
-	-	-	-	-	-	-	-	-	-	262,053,167
-	-	-	-	-	-	-	-	-	-	823,686,185
-	-	-	-	-	-	-	-	-	-	7,740,264,468
-	-	-	-	-	-	-	-	-	-	1,381,429,928
-	-	-	-	-	-	-	-	-	-	1,584,020,352
-	-	-	-	-	-	-	-	-	-	4,398,457,788
-	-	-	-	-	-	-	-	-	-	2,920,102,476
-	-	-	-	-	-	-	-	-	-	5,182,794,357
-	-	-	-	-	-	-	-	-	-	1,465,516,005
-	-	-	-	-	-	-	-	-	-	2,700,321,247
-	-	-	-	-	-	-	-	-	-	5,281,581,305
-	-	-	-	-	-	-	-	-	-	3,326,305,808
-	-	-	-	-	-	-	-	-	-	6,583,975,275
-	-	-	-	-	-	-	-	-	-	8,531,808,439
-	-	-	-	-	-	-	-	-	-	7,159,375,759
-	-	-	-	-	-	-	-	-	-	3,503,181,160
-	-	-	-	-	-	-	-	-	-	7,872,410,563
-	-	-	-	-	-	-	-	-	-	6,129,965,318

機 關 名 稱	土地			土地改良物		房屋建築及設備			
	筆數	面積（平方公尺）	總值	數量	總值	棟數	數量	面積（平方公尺）	總值
永吉國民小學	2	10,535	3,034,062,720	-	-	3	-	14,170	16,849,828
永春國民小學	2	16,599	4,780,512,000	-	-	10	-	17,807	21,805,889
光復國民小學	1	21,067	5,811,458,352	1	16,238	17	-	26,298	26,537,364
吳興國民小學	3	17,812	5,151,450,813	2	69,240	12	1	19,595	11,769,734
信義國民小學	3	27,175	11,386,325,000	-	-	3	3	14,263	19,519,636
博愛國民小學	1	23,049	13,598,910,000	-	-	2	-	34,392	211,341,974
福德國民小學	1	15,220	3,590,215,360	1	3,446	13	-	19,867	18,268,744
興雅國民小學	1	19,033	5,253,108,000	-	-	9	-	28,755	66,815,248
大安國民小學	2	28,395	7,666,650,000	-	-	4	-	24,759	32,340,017
仁愛國民小學	6	13,057	8,171,998,401	2	22,009	6	-	21,748	15,405,075
公館國民小學	1	17,440	2,703,200,000	4	508,796	5	3	6,658	6,376,468
古亭國民小學	2	900	345,051,000	-	-	9	1	18,651	43,454,128
幸安國民小學	1	21,743	11,101,214,795	1	18,210	7	-	19,079	13,044,663
金華國民小學	1	4,869	2,142,360,000	2	90,827	5	-	14,303	15,730,610
建安國民小學	3	21,625	8,629,483,154	2	199,890	12	2	14,780	8,829,399
新生國民小學	1	24,461	11,653,856,386	2	11,139	1	-	39,617	170,800,910
銘傳國民小學	2	11,036	1,974,127,297	-	-	6	-	14,618	22,033,517
龍安國民小學	1	20,062	9,109,793,084	2	75,519	9	1	22,685	61,405,494
和平實驗國民小學	16	12,261	4,357,735,668	-	-	-	-	-	-
大佳國民小學	3	10,238	235,474,000	1	1,000	1	-	3,007	1,879,454
大直國民小學	4	18,495	6,360,731,132	1	57,853	12	-	25,171	62,020,072
中山國民小學	2	22,387	8,213,246,908	1	2,690	5	3	23,926	37,324,141
中正國民小學	1	21,305	7,653,602,012	10	821,019	9	-	14,255	9,606,079
五常國民小學	1	13,180	4,094,063,860	1	972	10	-	20,782	74,554,733
永安國民小學	1	12,491	4,696,585,920	1	21,449	1	3	40,744	153,923,863
吉林國民小學	3	19,654	7,097,487,907	1	3,994	14	-	27,157	11,722,864

總決算

目 錄

109年度

單位：新臺幣元

機械及設備		交通運輸及設備		什項設備及圖書		有價證券		權利		總值
數量	總值	數量	總值	數量	總值	數量	總值	數量	總值	
-	-	-	-	-	-	-	-	-	-	3,050,912,548
-	-	-	-	-	-	-	-	-	-	4,802,317,889
-	-	-	-	-	-	-	-	-	-	5,838,011,954
-	-	-	-	-	-	-	-	-	-	5,163,289,787
-	-	-	-	-	-	-	-	-	-	11,405,844,636
-	-	-	-	-	-	-	-	-	-	13,810,251,974
-	-	-	-	-	-	-	-	-	-	3,608,487,550
-	-	-	-	-	-	-	-	-	-	5,319,923,248
-	-	-	-	-	-	-	-	-	-	7,698,990,017
-	-	-	-	-	-	-	-	-	-	8,187,425,485
-	-	-	-	-	-	-	-	-	-	2,710,085,264
-	-	-	-	-	-	-	-	-	-	388,505,128
-	-	-	-	-	-	-	-	-	-	11,114,277,668
-	-	-	-	-	-	-	-	-	-	2,158,181,437
-	-	-	-	-	-	-	-	-	-	8,638,512,443
-	-	-	-	-	-	-	-	-	-	11,824,668,435
-	-	-	-	-	-	-	-	-	-	1,996,160,814
-	-	-	-	-	-	-	-	-	-	9,171,274,097
-	-	-	-	-	-	-	-	-	-	4,357,735,668
-	-	-	-	-	-	-	-	-	-	237,354,454
-	-	-	-	-	-	-	-	-	-	6,422,809,057
-	-	-	-	-	-	-	-	-	-	8,250,573,739
-	-	-	-	-	-	-	-	-	-	7,664,029,110
-	-	-	-	-	-	-	-	-	-	4,168,619,565
-	-	-	-	-	-	-	-	-	-	4,850,531,232
-	-	-	-	-	-	-	-	-	-	7,109,214,765

機 關 名 稱	土地			土地改良物		房屋建築及設備			
	筆數	面積（平方公尺）	總值	數量	總值	棟數	數量	面積（平方公尺）	總值
長安國民小學	1	22,788	8,274,387,779	2	739,223	1	-	7,289	153,939
長春國民小學	3	14,465	5,926,440,409	3	23,771	12	-	12,068	3,018,073
懷生國民小學	1	6,072	1,876,248,000	-	-	6	-	7,395	2,327,695
濱江國民小學	1	26,337	5,109,354,720	2	77,280	-	-	-	-
忠孝國民小學	1	673	472,040,181	3	15,638	3	2	5,844	4,689,071
忠義國民小學	1	0	80,080	-	-	5	9	11,504	1,556,917
東門國民小學	2	21,575	6,043,804,038	1	27,035	4	-	20,794	16,775,339
河堤國民小學	5	10,973	3,146,174,168	-	-	1	-	10,480	6,302,567
南門國民小學	-	-	-	-	-	3	1	6,060	2,162,659
市立大學附設實驗國民小學	4	20,934	4,082,186,550	2	16,142	9	-	19,980	15,359,486
國語實驗國民小學	1	14,181	5,260,853,199	2	51,476	8	-	15,920	15,938,018
螢橋國民小學	5	18,790	4,347,673,724	1	51,110	4	-	18,577	1,964,544
大同國民小學	2	11,694	2,313,671,184	2	18,230	2	1	12,184	3,097,877
大橋國民小學	2	21,765	4,157,115,000	-	-	2	-	16,058	23,663,023
大龍國民小學	2	17,707	2,886,241,000	-	-	1	-	2,576	123,620
太平國民小學	1	28,788	6,074,268,000	1	55,675	5	-	18,687	15,249,359
日新國民小學	5	21,378	4,942,557,520	-	-	4	-	20,142	23,262,068
永樂國民小學	3	18,349	3,889,988,000	2	63,522	4	-	20,700	39,669,464
延平國民小學	1	20,025	3,701,761,425	-	-	-	-	-	-
蓬萊國民小學	8	17,353	4,009,769,050	-	-	3	-	6,807	12,633,197
雙蓮國民小學	1	27,792	5,193,296,496	1	54,100	4	-	19,281	12,393,550
大理國民小學	5	16,641	2,603,857,220	1	12,546	2	1	13,018	4,128,897
老松國民小學	6	32,401	8,054,700,090	2	44,667	3	-	14,654	19,145,092
西門國民小學	2	17,570	5,208,784,224	-	-	10	2	18,582	22,762,413
西園國民小學	3	14,387	2,436,150,557	2	25,327	13	4	15,089	5,815,568
東園國民小學	2	17,755	3,305,714,495	3	32,296	16	1	12,097	5,827,530

總決算

目 錄

109年度

單位：新臺幣元

機械及設備		交通運輸及設備		什項設備及圖書		有價證券		權利		總值
數量	總值	數量	總值	數量	總值	數量	總值	數量	總值	
-	-	-	-	-	-	-	-	-	-	8,275,280,941
-	-	-	-	-	-	-	-	-	-	5,929,482,253
-	-	-	-	-	-	-	-	-	-	1,878,575,695
-	-	-	-	-	-	-	-	-	-	5,109,432,000
-	-	-	-	-	-	-	-	-	-	476,744,890
-	-	-	-	-	-	-	-	-	-	1,636,997
-	-	-	-	-	-	-	-	-	-	6,060,606,412
-	-	-	-	-	-	-	-	-	-	3,152,476,735
-	-	-	-	-	-	-	-	-	-	2,162,659
-	-	-	-	-	-	-	-	-	-	4,097,562,178
-	-	-	-	-	-	-	-	-	-	5,276,842,693
-	-	-	-	-	-	-	-	-	-	4,349,689,378
-	-	-	-	-	-	-	-	-	-	2,316,787,291
-	-	-	-	-	-	-	-	-	-	4,180,778,023
-	-	-	-	-	-	-	-	-	-	2,886,364,620
-	-	-	-	-	-	-	-	-	-	6,089,573,034
-	-	-	-	-	-	-	-	-	-	4,965,819,588
-	-	-	-	-	-	-	-	-	-	3,929,720,986
-	-	-	-	-	-	-	-	-	-	3,701,761,425
-	-	-	-	-	-	-	-	-	-	4,022,402,247
-	-	-	-	-	-	-	-	-	-	5,205,744,146
-	-	-	-	-	-	-	-	-	-	2,607,998,663
-	-	-	-	-	-	-	-	-	-	8,073,889,849
-	-	-	-	-	-	-	-	-	-	5,231,546,637
-	-	-	-	-	-	-	-	-	-	2,441,991,452
-	-	-	-	-	-	-	-	-	-	3,311,574,321

機 關 名 稱	土地			土地改良物		房屋建築及設備			
	筆數	面積（平方公尺）	總值	數量	總值	棟數	數量	面積（平方公尺）	總值
華江國民小學	1	10,873	1,663,569,000	1	11,950	3	-	14,168	11,634,012
萬大國民小學	1	10,724	2,064,059,004	5	5,362,663	5	2	15,293	15,934,571
福星國民小學	7	16,575	4,675,151,894	-	-	4	-	24,189	66,940,757
龍山國民小學	2	21,253	3,710,653,295	-	-	3	-	15,646	9,807,996
雙園國民小學	1	25,111	3,996,164,540	3	608,886	4	3	17,969	20,194,606
力行國民小學	1	16,471	3,195,346,840	3	34,323	1	-	15,630	19,756,608
木柵國民小學	4	33,461	6,072,552,643	4	30,169	18	4	21,334	40,790,503
永建國民小學	4	4,747	786,949,660	2	33,964	4	-	4,798	1,252,855
志清國民小學	5	10,998	2,232,594,000	2	9,858	6	-	8,736	4,372,211
辛亥國民小學	1	13,393	1,277,692,200	4	41,206	1	15	14,244	85,776,192
明道國民小學	1	22,535	3,966,121,280	-	-	7	-	12,649	8,422,229
武功國民小學	1	15,242	3,988,861,884	5	66,113	2	-	13,926	31,652,400
指南國民小學	1	2,575	13,905,000	-	-	6	3	2,403	3,832,920
博嘉實驗國民小學	1	15,777	1,104,399,800	2	48,040	4	2	5,918	3,383,650
景美國民小學	1	15,514	5,051,203,260	-	-	6	1	10,198	8,559,972
景興國民小學	2	15,844	2,930,978,400	1	1,984	2	-	8,966	10,991,086
溪口國民小學	1	11,262	2,383,647,348	-	-	2	1	15,571	23,147,323
萬芳國民小學	2	35,877	2,841,458,400	3	136,794	5	-	18,927	25,880,884
萬福國民小學	3	10,124	2,288,024,000	6	27,430	1	-	16,330	27,684,395
萬興國民小學	1	12,610	2,212,437,110	1	7,884	4	-	10,447	17,059,429
實踐國民小學	1	17,156	3,213,679,076	1	5,122	10	-	9,983	22,079,149
興華國民小學	2	19,194	1,047,992,400	3	55,707	1	2	23,095	148,047,194
興隆國民小學	4	12,801	2,413,730,138	2	127,648	8	-	12,484	8,484,293
興德國民小學	5	3,416	761,041,808	1	3,172	3	-	4,626	1,464,471
玉成國民小學	3	25,741	4,130,270,482	1	10,625	16	-	19,812	27,949,164
成德國民小學	1	20,415	5,205,825,000	3	175,258	13	1	17,026	29,973,723

總決算

目　錄

109年度

單位：新臺幣元

機械及設備		交通運輸及設備		什項設備及圖書		有價證券		權利		總值
數量	總值	數量	總值	數量	總值	數量	總值	數量	總值	
-	-	-	-	-	-	-	-	-	-	1,675,214,962
-	-	-	-	-	-	-	-	-	-	2,085,356,238
-	-	-	-	-	-	-	-	-	-	4,742,092,651
-	-	-	-	-	-	-	-	-	-	3,720,461,291
-	-	-	-	-	-	-	-	-	-	4,016,968,032
-	-	-	-	-	-	-	-	-	-	3,215,137,771
-	-	-	-	-	-	-	-	-	-	6,113,373,315
-	-	-	-	-	-	-	-	-	-	788,236,479
-	-	-	-	-	-	-	-	-	-	2,236,976,069
-	-	-	-	-	-	-	-	-	-	1,363,509,598
-	-	-	-	-	-	-	-	-	-	3,974,543,509
-	-	-	-	-	-	-	-	-	-	4,020,580,397
-	-	-	-	-	-	-	-	-	-	17,737,920
-	-	-	-	-	-	-	-	-	-	1,107,831,490
-	-	-	-	-	-	-	-	-	-	5,059,763,232
-	-	-	-	-	-	-	-	-	-	2,941,971,470
-	-	-	-	-	-	-	-	-	-	2,406,794,671
-	-	-	-	-	-	-	-	-	-	2,867,476,078
-	-	-	-	-	-	-	-	-	-	2,315,735,825
-	-	-	-	-	-	-	-	-	-	2,229,504,423
-	-	-	-	-	-	-	-	-	-	3,235,763,347
-	-	-	-	-	-	-	-	-	-	1,196,095,301
-	-	-	-	-	-	-	-	-	-	2,422,342,079
-	-	-	-	-	-	-	-	-	-	762,509,451
-	-	-	-	-	-	-	-	-	-	4,158,230,271
-	-	-	-	-	-	-	-	-	-	5,235,973,981

機 關 名 稱	土地			土地改良物		房屋建築及設備			
	筆數	面積（平方公尺）	總值	數量	總值	棟數	數量	面積（平方公尺）	總值
東新國民小學	2	19,511	4,155,843,000	-	-	5	-	17,983	38,768,772
南港國民小學	1	30,052	7,483,055,070	-	-	-	-	-	-
胡適國民小學	1	10,386	1,574,355,071	-	-	1	-	4,431	5,346,675
修德國民小學	1	20,232	4,086,864,000	4	155,006	1	-	22,489	161,696,323
舊莊國民小學	6	30,670	4,819,637,538	-	-	9	-	8,333	3,267,310
大湖國民小學	1	27,153	3,964,338,000	3	73,249	2	13	28,501	79,510,296
內湖國民小學	2	20,189	4,455,098,868	2	288,428	10	1	15,692	26,773,383
文湖國民小學	2	15,182	3,021,218,000	4	72,064	1	-	19,625	50,125,657
西湖國民小學	3	20,360	4,459,012,000	3	30,845	7	-	22,153	43,247,831
明湖國民小學	1	13,883	2,524,512,486	1	33,731	5	-	26,762	87,096,692
東湖國民小學	1	9,509	2,057,557,420	2	1,210,291	3	1	37,053	177,630,666
南湖國民小學	1	20,607	4,578,504,474	3	108,009	2	-	25,348	83,009,037
康寧國民小學	2	19,138	4,727,086,000	2	29,904	5	2	19,292	20,403,988
新湖國民小學	1	17,499	4,089,516,300	2	32,228	1	-	21,269	126,486,431
碧湖國民小學	7	38,391	4,448,022,330	3	48,082	11	4	14,379	36,326,193
潭美國民小學	1	19,770	6,583,513,230	-	-	-	-	-	-
麗山國民小學	4	21,032	4,374,912,000	-	-	2	-	20,456	43,624,839
麗湖國民小學	1	20,680	620,403,900	-	-	-	-	-	-
三玉國民小學	3	14,336	2,993,309,862	-	-	1	-	20,523	49,469,507
士東國民小學	3	17,495	5,814,123,208	-	-	6	7	11,323	19,851,780
士林國民小學	3	30,277	8,090,507,470	-	-	13	1	22,885	20,345,807
天母國民小學	5	18,965	6,410,170,000	-	-	10	-	23,369	36,517,660
文昌國民小學	3	7,869	2,045,940,000	-	-	1	-	19,913	274,108,702
平等國民小學	3	14,921	158,162,282	-	-	8	-	3,009	1,590,256
百齡國民小學	2	29,553	6,470,831,655	-	-	10	-	21,693	16,374,905
社子國民小學	1	34,658	4,930,897,634	1	24,600	11	2	24,819	63,919,398

總決算

目 錄

109年度

單位：新臺幣元

機械及設備		交通運輸及設備		什項設備及圖書		有價證券		權利		總值
數量	總值	數量	總值	數量	總值	數量	總值	數量	總值	
-	-	-	-	-	-	-	-	-	-	4,194,611,772
-	-	-	-	-	-	-	-	-	-	7,483,055,070
-	-	-	-	-	-	-	-	-	-	1,579,701,746
-	-	-	-	-	-	-	-	-	-	4,248,715,329
-	-	-	-	-	-	-	-	-	-	4,822,904,848
-	-	-	-	-	-	-	-	-	-	4,043,921,545
-	-	-	-	-	-	-	-	-	-	4,482,160,679
-	-	-	-	-	-	-	-	-	-	3,071,415,721
-	-	-	-	-	-	-	-	-	-	4,502,290,676
-	-	-	-	-	-	-	-	-	-	2,611,642,909
-	-	-	-	-	-	-	-	-	-	2,236,398,377
-	-	-	-	-	-	-	-	-	-	4,661,621,520
-	-	-	-	-	-	-	-	-	-	4,747,519,892
-	-	-	-	-	-	-	-	-	-	4,216,034,959
-	-	-	-	-	-	-	-	-	-	4,484,396,605
-	-	-	-	-	-	-	-	-	-	6,583,513,230
-	-	-	-	-	-	-	-	-	-	4,418,536,839
-	-	-	-	-	-	-	-	-	-	620,403,900
-	-	-	-	-	-	-	-	-	-	3,042,779,369
-	-	-	-	-	-	-	-	-	-	5,833,974,988
-	-	-	-	-	-	-	-	-	-	8,110,853,277
-	-	-	-	-	-	-	-	-	-	6,446,687,660
-	-	-	-	-	-	-	-	-	-	2,320,048,702
-	-	-	-	-	-	-	-	-	-	159,752,538
-	-	-	-	-	-	-	-	-	-	6,487,206,560
-	-	-	-	-	-	-	-	-	-	4,994,841,632

機 關 名 稱	土地			土地改良物		房屋建築及設備			
	筆數	面積（平方公尺）	總值	數量	總值	棟數	數量	面積（平方公尺）	總值
芝山國民小學	2	17,632	5,693,803,186	1	21,088	4	-	20,913	48,393,592
雨農國民小學	6	17,167	5,380,684,595	1	39,980	6	-	14,833	36,443,012
雨聲國民小學	-	-	-	2	69,277	8	-	5,536	3,338,724
富安國民小學	3	6,637	211,732,741	-	-	14	-	5,933	5,832,234
陽明山國民小學	5	18,624	584,797,682	-	-	9	1	9,976	24,272,157
溪山實驗國民小學	4	6,185	60,535,480	1	10,207	5	1	1,938	467,896
葫蘆國民小學	8	18,251	2,901,964,650	-	-	9	-	21,980	25,419,950
福林國民小學	5	32,732	9,040,973,956	3	46,395	22	1	14,610	21,256,309
劍潭國民小學	1	9,189	1,998,854,627	-	-	7	2	11,030	28,462,948
雙溪國民小學	4	16,475	772,243,500	-	-	2	-	5,652	2,883,517
蘭雅國民小學	3	12,565	3,621,412,170	2	222,698	2	2	19,684	34,782,276
大屯國民小學	6	4,457	29,423,092	3	358,469	10	2	1,222	504,786
文化國民小學	2	10,409	1,526,839,759	-	-	2	-	15,027	26,457,053
文林國民小學	7	30,476	3,779,079,800	3	315,275	8	-	17,986	35,769,066
北投國民小學	1	24,622	4,717,673,688	1	187,672	6	1	31,599	70,447,514
石牌國民小學	5	23,056	5,033,072,446	1	30,428	12	6	41,607	315,105,832
立農國民小學	1	19,487	4,053,296,000	4	92,597	5	5	12,121	32,308,095
明德國民小學	4	15,667	3,985,537,008	1	46,305	3	2	15,284	11,453,835
泉源實驗國民小學	4	2,953	18,271,317	-	-	3	-	2,366	12,330,166
桃源國民小學	14	30,426	2,519,311,716	-	-	6	-	8,776	48,314,554
清江國民小學	1	22,939	3,298,215,298	-	-	9	4	10,962	15,699,915
湖山國民小學	1	3,745	21,346,272	2	35,238	8	-	2,665	2,752,157
湖田實驗國民小學	-	-	-	3	135,400	7	-	3,403	8,230,790
逸仙國民小學	3	18,227	2,241,921,000	5	59,966	14	5	14,688	32,432,351
義方國民小學	10	13,516	816,231,240	-	-	-	-	-	-
關渡國民小學	1	17,579	1,480,151,800	1	56,869	4	-	21,828	144,126,636

總決算

目 錄

109年度

單位：新臺幣元

機械及設備		交通運輸及設備		什項設備及圖書		有價證券		權利		總值
數量	總值	數量	總值	數量	總值	數量	總值	數量	總值	
-	-	-	-	-	-	-	-	-	-	5,742,217,866
-	-	-	-	-	-	-	-	-	-	5,417,167,587
-	-	-	-	-	-	-	-	-	-	3,408,001
-	-	-	-	-	-	-	-	-	-	217,564,975
-	-	-	-	-	-	-	-	-	-	609,069,839
-	-	-	-	-	-	-	-	-	-	61,013,583
-	-	-	-	-	-	-	-	-	-	2,927,384,600
-	-	-	-	-	-	-	-	-	-	9,062,276,660
-	-	-	-	-	-	-	-	-	-	2,027,317,575
-	-	-	-	-	-	-	-	-	-	775,127,017
-	-	-	-	-	-	-	-	-	-	3,656,417,144
-	-	-	-	-	-	-	-	-	-	30,286,347
-	-	-	-	-	-	-	-	-	-	1,553,296,812
-	-	-	-	-	-	-	-	-	-	3,815,164,141
-	-	-	-	-	-	-	-	-	-	4,788,308,874
-	-	-	-	-	-	-	-	-	-	5,348,208,706
-	-	-	-	-	-	-	-	-	-	4,085,696,692
-	-	-	-	-	-	-	-	-	-	3,997,037,148
-	-	-	-	-	-	-	-	-	-	30,601,483
-	-	-	-	-	-	-	-	-	-	2,567,626,270
-	-	-	-	-	-	-	-	-	-	3,313,915,213
-	-	-	-	-	-	-	-	-	-	24,133,667
-	-	-	-	-	-	-	-	-	-	8,366,190
-	-	-	-	-	-	-	-	-	-	2,274,413,317
-	-	-	-	-	-	-	-	-	-	816,231,240
-	-	-	-	-	-	-	-	-	-	1,624,335,305

機 關 名 稱	土地			土地改良物		房屋建築及設備			
	筆數	面積（平方公尺）	總值	數量	總值	棟數	數量	面積（平方公尺）	總值
市立南海實驗幼兒園	-	-	-	-	-	1	-	3,457	15,824,753
市立育航幼兒園	1	145	75,970,792	1	3,000	2	1	2,510	3,648,529
市立中正幼兒園	-	-	-	-	-	1	-	1,300	843,278
市立大同幼兒園	2	1,964	624,552,000	1	61	2	4	936	697,239
市立萬華幼兒園	2	263	67,072,569	-	-	2	1	1,257	5,107,217
市立中山幼兒園	-	-	-	-	-	1	2	1,653	3,052,208
市立松山幼兒園	-	-	-	-	-	1	-	1,086	2,995,543
市立大安幼兒園	1	681	264,378,619	-	-	2	1	1,004	16,046,920
市立北投幼兒園	-	-	-	1	6,421	1	1	951	40,469,279
市立士林幼兒園	-	-	-	1	1,571	1	-	1,018	432,191
市立內湖幼兒園	4	1,579	181,149,400	-	-	1	-	1,719	2,510,411
市立信義幼兒園	3	246	122,922,865	-	-	1	-	1,122	7,025,562
市立文山幼兒園	-	-	-	-	-	2	1	1,516	828,061
市立南港幼兒園	-	-	-	-	-	1	-	970	2,733,715
市立啟明學校	1	14,618	4,182,531,396	1	8,012	1	1	15,816	129,313,401
市立啟聰學校	1	25,877	4,374,403,342	-	-	9	-	22,379	29,291,353
市立臺北特殊教育學校	1	14,259	2,951,613,000	1	4,404	3	-	21,083	103,772,435
市立文山特殊教育學校	2	12,859	487,356,100	1	1,239,040	2	-	29,579	245,302,471
產業發展局主管	54	168,302	25,777,588,718	21	1,844,254	49	44	117,722	1,738,723,137
產業發展局	36	150,693	24,524,520,030	14	1,504,097	29	25	102,944	1,662,011,788
動物保護處	16	17,530	1,220,419,680	7	340,157	10	7	8,535	31,388,712
市場處	2	80	32,649,008	-	-	9	-	4,542	24,220,988
商業處	-	-	-	-	-	1	12	1,701	21,101,649
工務局主管	176	552,930	61,958,739,709	2	2,708,660	245	21	184,715	20,761,279,405
工務局	-	-	-	-	-	1	-	1,308	1,321,868
水利工程處	103	142,323	23,922,277,743	-	-	23	-	19,313	14,825,496,711

總決算

目 錄

109年度

單位：新臺幣元

機械及設備		交通運輸及設備		什項設備及圖書		有價證券		權利		總值
數量	總值	數量	總值	數量	總值	數量	總值	數量	總值	
-	-	-	-	-	-	-	-	-	-	15,824,753
-	-	-	-	-	-	-	-	-	-	79,622,321
-	-	-	-	-	-	-	-	-	-	843,278
-	-	-	-	-	-	-	-	-	-	625,249,300
-	-	-	-	-	-	-	-	-	-	72,179,786
-	-	-	-	-	-	-	-	-	-	3,052,208
-	-	-	-	-	-	-	-	-	-	2,995,543
-	-	-	-	-	-	-	-	-	-	280,425,539
-	-	-	-	-	-	-	-	-	-	40,475,700
-	-	-	-	-	-	-	-	-	-	433,762
-	-	-	-	-	-	-	-	-	-	183,659,811
-	-	-	-	-	-	-	-	-	-	129,948,427
-	-	-	-	-	-	-	-	-	-	828,061
-	-	-	-	-	-	-	-	-	-	2,733,715
-	-	-	-	-	-	-	-	-	-	4,311,852,809
-	-	-	-	-	-	-	-	-	-	4,403,694,695
-	-	-	-	-	-	-	-	-	-	3,055,389,839
-	-	-	-	-	-	-	-	-	-	733,897,611
2,431	28,451,457	410	12,567,639	1,568	21,437,473	1,079,734	134,734,000	-	-	27,715,346,678
1,241	19,267,599	274	6,204,772	557	2,374,311	1,020,000	10,200,000	-	-	26,226,082,597
410	3,050,661	49	4,393,242	274	487,709	-	-	-	-	1,260,080,161
469	4,499,290	50	811,801	130	17,424,742	59,734	124,534,000	-	-	204,139,829
311	1,633,907	37	1,157,824	607	1,150,711	-	-	-	-	25,044,091
18,856	6,423,599,804	6,869	281,746,357	7,054	66,546,119	-	-	-	-	89,494,620,054
558	5,638,189	25	787,572	141	930,350	-	-	-	-	8,677,979
4,189	195,079,715	572	18,009,225	1,046	8,755,187	-	-	-	-	38,969,618,581

機 關 名 稱	土地			土地改良物		房屋建築及設備			
	筆數	面積（平方公尺）	總值	數量	總值	棟數	數量	面積（平方公尺）	總值
新建工程處	12	3,947	1,214,825,501	-	-	16	1	15,182	309,709,455
公園路燈工程管理處	2	2,880	4,670,594,747	-	-	175	2	51,272	246,902,497
衛生下水道工程處	56	223,040	31,714,593,959	2	2,708,660	24	-	95,463	5,293,828,983
大地工程處	3	180,741	436,447,759	-	-	6	18	2,178	84,019,891
交通局主管	21	8,991	1,493,666,385	2	1,164,818	17	5	11,030	298,848,506
交通局	-	-	-	1	1,128,557	-	-	-	-
停車管理工程處	11	4,349	249,084,969	-	-	1	-	993	40,624,753
交通管制工程處	2	161	113,883,560	-	-	1	-	2,869	207,218,865
公共運輸處	8	4,481	1,130,697,856	1	36,261	14	5	2,802	42,750,194
交通事件裁決所	-	-	-	-	-	1	-	4,366	8,254,694
社會局主管	159	181,630	24,853,209,973	7	1,904,450	826	99	318,396	4,142,908,197
社會局	146	150,136	21,490,295,126	1	2,714	814	98	255,225	3,560,431,886
市立陽明教養院	6	25,383	2,668,803,075	4	1,333,460	6	1	31,965	240,435,454
市立浩然敬老院	3	5,499	422,980,800	2	568,276	3	-	24,529	72,414,159
家庭暴力暨性侵害防治中心	4	612	271,130,972	-	-	3	-	6,678	269,626,698
勞動局主管	6	37,656	8,175,189,567	4	44,297	35	-	54,115	523,490,207
勞動局	-	-	-	-	-	2	-	2,121	62,080,071
就業服務處	1	167	39,396,469	-	-	9	-	4,913	101,386,483
職能發展學院	2	37,291	8,051,802,879	4	44,297	12	-	37,693	106,991,220
勞動檢查處	-	-	-	-	-	1	-	1,930	61,755,215
勞動力重建運用處	3	199	83,990,219	-	-	11	-	7,458	191,277,218
警察局主管	244	134,988	39,112,664,505	2	2,086,749	731	-	417,161	3,732,624,244
警察局	244	134,988	39,112,664,505	2	2,086,749	731	-	417,161	3,732,624,244
衛生局主管	18	36,364	4,900,896,946	1	587,783	50	1	138,145	626,733,236
衛生局	11	32,826	3,824,587,183	1	587,783	28	1	120,385	481,058,610
松山區健康服務中心	-	-	-	-	-	5	-	1,327	21,930,568

總決算

目 錄

109年度

單位：新臺幣元

機械及設備		交通運輸及設備		什項設備及圖書		有價證券		權利		總值
數量	總值	數量	總值	數量	總值	數量	總值	數量	總值	
1,910	24,508,404	183	57,447,810	571	10,819,487	-	-	-	-	1,617,310,657
2,350	20,929,159	5,332	173,446,639	2,797	22,010,292	-	-	-	-	5,133,883,334
9,321	6,172,567,204	605	24,425,578	2,404	23,694,902	-	-	-	-	43,231,819,286
528	4,877,133	152	7,629,533	95	335,901	-	-	-	-	533,310,217
7,878	189,896,025	9,310	176,691,708	1,178	7,448,112	784,446,784	7,844,467,840	-	-	10,012,183,394
390	13,037,383	24	658,550	46	125,507	784,446,784	7,844,467,840	-	-	7,859,417,837
174	1,241,810	8	14,938	29	8,123	-	-	-	-	290,974,593
4,619	92,841,541	8,755	149,404,602	474	3,859,666	-	-	-	-	567,208,234
1,968	76,428,929	476	26,182,012	362	3,059,059	-	-	-	-	1,279,154,311
727	6,346,362	47	431,606	267	395,757	-	-	-	-	15,428,419
9,489	124,370,023	1,891	42,542,643	11,364	83,858,763	-	-	-	-	29,248,794,049
6,859	67,305,085	1,500	37,017,368	9,454	73,866,755	-	-	-	-	25,228,918,934
1,147	39,292,530	170	3,116,973	830	3,181,124	-	-	-	-	2,956,162,616
658	9,372,959	123	1,629,324	878	4,146,166	-	-	-	-	511,111,684
825	8,399,449	98	778,978	202	2,664,718	-	-	-	-	552,600,815
3,576	50,064,931	356	10,807,837	1,485	9,140,334	-	-	-	-	8,768,737,173
407	4,376,738	35	845,022	195	602,130	-	-	-	-	67,903,961
483	5,626,709	64	702,127	197	815,115	-	-	-	-	147,926,903
2,142	34,048,109	145	7,628,670	970	6,840,788	-	-	-	-	8,207,355,963
380	3,020,005	90	1,150,252	39	217,669	-	-	-	-	66,143,141
164	2,993,370	22	481,766	84	664,632	-	-	-	-	279,407,205
26,165	260,044,223	18,934	797,643,171	14,099	112,853,505	-	-	-	-	44,017,916,397
26,165	260,044,223	18,934	797,643,171	14,099	112,853,505	-	-	-	-	44,017,916,397
4,373	109,168,181	294	7,971,395	1,006	15,734,036	-	-	-	-	5,661,091,577
2,708	97,912,467	122	6,004,786	480	10,579,764	-	-	-	-	4,420,730,593
138	744,073	9	188,640	29	164,056	-	-	-	-	23,027,337

機 關 名 稱	土地			土地改良物		房屋建築及設備			
	筆數	面積（平方公尺）	總值	數量	總值	棟數	數量	面積（平方公尺）	總值
信義區健康服務中心	-	-	-	-	-	2	-	1,839	16,664,731
大安區健康服務中心	3	938	330,310,421	-	-	1	-	1,474	986,757
中山區健康服務中心	-	-	-	-	-	1	-	1,295	9,379,027
中正區健康服務中心	1	782	292,452,360	-	-	1	-	2,087	28,505,811
大同區健康服務中心	2	937	223,635,936	-	-	1	-	1,803	24,846,632
萬華區健康服務中心	1	881	229,911,046	-	-	2	-	1,872	4,672,885
文山區健康服務中心	-	-	-	-	-	2	-	1,348	17,605,767
南港區健康服務中心	-	-	-	-	-	2	-	1,472	5,366,804
內湖區健康服務中心	-	-	-	-	-	3	-	994	7,533,638
士林區健康服務中心	-	-	-	-	-	2	-	2,248	8,182,006
北投區健康服務中心	-	-	-	-	-	-	-	-	-
環境保護局主管	159	342,048	11,898,818,673	7	6,934,860	167	80	238,736	1,917,580,828
環境保護局	130	174,697	8,000,704,015	4	3,074,021	139	25	59,293	420,279,171
環保稽查大隊	-	-	-	-	-	4	-	7,817	72,982,713
內湖垃圾焚化廠	5	42,848	2,065,273,600	-	-	6	13	37,945	77,867,209
木柵垃圾焚化廠	3	73,269	417,574,100	2	8,785	9	22	38,763	355,065,070
北投垃圾焚化廠	21	51,234	1,415,266,958	1	3,852,054	9	20	94,918	991,386,665
都市發展局主管	39	2,658	341,613,534	1	23,220	60	1	18,233	154,758,489
都市發展局	31	1,861	82,293,711	1	23,220	47	1	7,566	40,352,009
都市更新處	7	439	186,560,563	-	-	4	-	3,480	33,494,149
建築管理工程處	1	358	72,759,260	-	-	9	-	7,186	80,912,331
文化局主管	42	25,884	8,269,684,080	-	-	122	140	83,270	710,515,286
文化局	33	20,063	4,853,875,672	-	-	115	16	24,517	436,865,079
中山堂管理所	-	-	-	-	-	1	7	48	2,193
市立文獻館	-	-	-	-	-	1	-	1,063	4,910,822
市立美術館	-	-	-	-	-	2	-	25,746	62,459,738

總決算

目 錄

109年度

單位：新臺幣元

機械及設備		交通運輸及設備		什項設備及圖書		有價證券		權利		總值
數量	總值	數量	總值	數量	總值	數量	總值	數量	總值	
172	1,201,758	18	278,468	41	361,659	-	-	-	-	18,506,616
156	1,077,599	17	253,180	95	574,466	-	-	-	-	333,202,423
156	936,176	17	57,018	19	313,689	-	-	-	-	10,685,910
117	1,809,032	12	127,757	45	768,582	-	-	-	-	323,663,542
103	466,071	15	246,422	37	275,458	-	-	-	-	249,470,519
160	1,381,555	25	133,353	87	973,522	-	-	-	-	237,072,361
129	918,093	19	263,980	37	300,591	-	-	-	-	19,088,431
114	404,553	5	131,050	28	156,151	-	-	-	-	6,058,558
125	644,568	11	11,743	37	246,183	-	-	-	-	8,436,132
156	945,686	9	136,591	33	211,481	-	-	-	-	9,475,764
139	726,550	15	138,407	38	808,434	-	-	-	-	1,673,391
4,518	354,464,041	2,076	194,309,481	2,290	78,996,419	-	-	-	-	14,451,104,302
2,531	70,882,945	1,784	176,907,120	1,291	69,342,717	-	-	-	-	8,741,189,989
439	12,119,601	43	5,714,752	66	309,163	-	-	-	-	91,126,229
352	114,727,172	40	1,672,160	170	2,700,507	-	-	-	-	2,262,240,648
752	61,805,546	123	6,326,620	487	1,712,369	-	-	-	-	842,492,490
444	94,928,777	86	3,688,829	276	4,931,663	-	-	-	-	2,514,054,946
1,757	20,890,810	157	5,389,300	855	3,075,306	-	-	-	-	525,750,659
591	11,002,316	12	1,294,078	119	848,263	-	-	-	-	135,813,597
286	2,865,654	10	505,107	54	582,394	-	-	-	-	224,007,867
880	7,022,840	135	3,590,115	682	1,644,649	-	-	-	-	165,929,195
4,021	82,798,797	1,688	29,628,618	7,210	88,846,047	-	-	-	-	9,181,472,828
1,520	24,944,993	535	4,602,837	2,982	27,482,752	-	-	-	-	5,347,771,333
650	36,499,531	365	822,229	351	4,387,270	-	-	-	-	41,711,223
74	775,441	3	30,696	1,207	30,466,226	-	-	-	-	36,183,185
718	12,876,752	234	15,874,633	770	3,933,306	-	-	-	-	95,144,429

機 關 名 稱	土地			土地改良物		房屋建築及設備			
	筆數	面積（平方公尺）	總值	數量	總值	棟數	數量	面積（平方公尺）	總值
市立交響樂團	-	-	-	-	-	-	1	-	105,152
市立國樂團	1	1,947	1,146,190,978	-	-	-	116	-	201,187
藝文推廣處	8	3,874	2,269,617,430	-	-	3	-	31,895	205,971,115
消防局主管	74	47,807	15,731,547,542	1	2,476,984	324	-	125,844	2,151,548,496
消防局	74	47,807	15,731,547,542	1	2,476,984	324	-	125,844	2,151,548,496
臺北翡翠管理局主管	-	-	-	7	2,007,740	9	7	10,899	321,462,920
臺北翡翠水庫管理局	-	-	-	7	2,007,740	9	7	10,899	321,462,920
觀光傳播局主管	9	10,523	197,676,236	3	181,200	9	1	3,232	18,731,273
觀光傳播局	8	7,808	193,332,252	2	178,100	6	1	736	8,515,989
臺北廣播電臺	1	2,715	4,343,984	1	3,100	3	-	2,497	10,215,284
地政局主管	7	6,810	2,922,823,800	-	-	16	2	28,170	480,013,011
地政局	-	-	-	-	-	2	-	172	2,962
土地開發總隊	1	1,498	627,737,420	-	-	1	-	3,470	160,139,084
松山地政事務所	1	1,373	575,425,270	-	-	1	-	3,587	145,611,284
大安地政事務所	4	2,284	1,241,655,110	-	-	1	1	2,797	39,856,315
中山地政事務所	1	1,654	478,006,000	-	-	1	-	7,140	5,132,850
古亭地政事務所	-	-	-	-	-	4	1	5,217	5,240,555
建成地政事務所	-	-	-	-	-	3	-	2,526	78,827,407
士林地政事務所	-	-	-	-	-	3	-	3,261	45,202,554
兵役局主管	1	73	22,428,820	2	37,223,521	5	-	11,787	31,405,296
兵役局	1	73	22,428,820	2	37,223,521	5	-	11,787	31,405,296
臺北自來水事業處主管	-	-	-	-	-	-	-	-	-
臺北自來水事業處	-	-	-	-	-	-	-	-	-
體育局主管	34	243,644	75,173,538,038	79	16,494,426	11	2	106,969	2,361,989,944
體育局	34	243,644	75,173,538,038	79	16,494,426	11	2	106,969	2,361,989,944
資訊局主管	-	-	-	-	-	3	-	640	4,094,211

總決算

目 錄

109年度

單位：新臺幣元

機械及設備		交通運輸及設備		什項設備及圖書		有價證券		權利		總值
數量	總值	數量	總值	數量	總值	數量	總值	數量	總值	
73	1,170,654	10	46,563	572	11,239,320	-	-	-	-	12,561,689
99	590,489	21	380,313	719	4,286,833	-	-	-	-	1,151,649,800
887	5,940,937	520	7,871,347	609	7,050,340	-	-	-	-	2,496,451,169
9,834	214,344,752	4,915	682,671,003	14,182	129,461,389	-	-	-	-	18,912,050,166
9,834	214,344,752	4,915	682,671,003	14,182	129,461,389	-	-	-	-	18,912,050,166
2,461	275,157,723	773	25,017,068	540	3,983,717	-	-	-	-	627,629,168
2,461	275,157,723	773	25,017,068	540	3,983,717	-	-	-	-	627,629,168
1,094	9,140,145	395	3,090,946	624	4,969,846	-	-	33	424,661	234,214,307
833	4,550,154	147	683,607	537	4,145,834	-	-	33	424,661	211,830,597
261	4,589,991	248	2,407,339	87	824,012	-	-	-	-	22,383,710
3,475	76,287,330	188	8,544,621	1,251	6,845,394	-	-	-	-	3,494,514,156
801	37,215,641	8	19,371	206	1,600,762	-	-	-	-	38,838,736
203	5,725,566	28	838,726	157	1,359,053	-	-	-	-	795,799,849
381	4,557,914	31	1,020,264	255	733,655	-	-	-	-	727,348,387
333	6,125,467	51	1,225,944	163	876,294	-	-	-	-	1,289,739,130
493	8,032,589	15	529,494	98	653,128	-	-	-	-	492,354,061
400	5,694,942	20	919,306	105	1,004,532	-	-	-	-	12,859,335
381	4,330,402	16	1,232,561	214	479,703	-	-	-	-	84,870,073
483	4,604,809	19	2,758,955	53	138,267	-	-	-	-	52,704,585
325	20,775,833	48	1,568,650	376	833,721	-	-	-	-	114,235,841
325	20,775,833	48	1,568,650	376	833,721	-	-	-	-	114,235,841
148	1,660,746	11	457,979	2	224	-	-	-	-	2,118,949
148	1,660,746	11	457,979	2	224	-	-	-	-	2,118,949
1,983	58,761,188	1,083	17,208,336	3,474	43,589,008	-	-	-	-	77,671,580,940
1,983	58,761,188	1,083	17,208,336	3,474	43,589,008	-	-	-	-	77,671,580,940
2,675	177,933,495	131	2,933,266	259	22,563,225	-	-	-	-	207,524,197

機 關 名 稱	土地			土地改良物		房屋建築及設備			
	筆數	面積（平方公尺）	總值	數量	總值	棟數	數量	面積（平方公尺）	總值
資訊局	-	-	-	-	-	3	-	640	4,094,211
法務局主管	-	-	-	-	-	-	-	-	-
法務局	-	-	-	-	-	-	-	-	-
捷運工程局主管	-	-	-	-	-	6	-	81,369	1,179,421,146
捷運工程局	-	-	-	-	-	6	-	81,369	1,179,421,146

總決算

目 錄

109年度

單位：新臺幣元

機械及設備		交通運輸及設備		什項設備及圖書		有價證券		權利		總值
數量	總值	數量	總值	數量	總值	數量	總值	數量	總值	
2,675	177,933,495	131	2,933,266	259	22,563,225	-	-	-	-	207,524,197
300	1,789,662	17	37,529	90	257,316	-	-	-	-	2,084,507
300	1,789,662	17	37,529	90	257,316	-	-	-	-	2,084,507
3,138	78,815,638	283	14,593,977	1,404	6,948,357	-	-	-	-	1,279,779,118
3,138	78,815,638	283	14,593,977	1,404	6,948,357	-	-	-	-	1,279,779,118

機 關 名 稱	土地			土地改良物		房屋建築及設備			
	筆數	面積（平方公尺）	總值	數量	總值	棟數	數量	面積（平方公尺）	總值
貳、公共用財產									
公共用財產合計	70,646	40,203,656	7,314,348,178,982	2,349	68,985,481,377	1,326	1,803	2,926,852	134,788,894,096
市政府主管	157	74,446	18,516,114,301	4	1,110,817	221	16	109,261	1,319,019,920
原住民族事務委員會	2	888	233,460,201	-	-	3	1	2,011	6,111,048
客家事務委員會	6	40,376	10,446,792,687	-	-	6	-	16,240	104,026,879
松山區公所	7	896	249,527,550	-	-	19	1	8,259	157,699,001
信義區公所	6	878	423,531,488	-	-	13	1	5,391	90,224,189
大安區公所	7	764	323,289,137	-	-	15	-	4,871	56,899,681
中山區公所	12	1,574	501,698,499	-	-	26	-	11,366	101,428,735
中正區公所	6	990	396,721,241	1	930	11	4	3,693	19,359,692
大同區公所	5	575	269,458,089	-	-	10	-	3,292	73,797,386
萬華區公所	6	2,261	482,104,562	-	-	18	-	7,777	87,094,558
文山區公所	12	5,493	1,273,997,426	2	1,071,736	22	2	12,207	196,186,002
南港區公所	20	3,931	740,686,286	-	-	11	-	10,720	77,357,422
內湖區公所	18	3,905	899,233,457	-	-	21	1	6,987	137,041,660
士林區公所	24	6,588	1,397,832,123	-	-	26	3	8,675	80,613,792
北投區公所	26	5,327	877,781,555	1	38,151	20	3	7,774	131,179,875
民政局主管	718	1,456,993	10,855,841,973	1	22,635	17	24	24,501	277,601,533
民政局	-	-	-	-	-	6	18	1,467	41,894,200
孔廟管理委員會	9	13,558	2,359,952,518	1	22,635	3	-	4,623	14,439,130
殯葬管理處	709	1,443,435	8,495,889,455	-	-	8	6	18,411	221,268,203
松山區戶政事務所	-	-	-	-	-	-	-	-	-
中山區戶政事務所	-	-	-	-	-	-	-	-	-
教育局主管	112	1,599,158	52,887,014,378	1	80,100	71	9	64,158	1,113,678,267
教育局	-	-	-	-	-	-	9	-	311,937
市立動物園	112	1,599,158	52,887,014,378	1	80,100	71	-	64,158	1,113,366,330
景美國民小學	-	-	-	-	-	-	-	-	-

總決算

目 錄

109年度

單位：新臺幣元

機械及設備		交通運輸及設備		什項設備及圖書		有價證券		權利		總值
數量	總值	數量	總值	數量	總值	數量	總值	數量	總值	
94,073	9,060,813,750	22,976	31,952,888,162	19,365	2,469,730,578	-	-	449	3,169,951,403	7,564,775,938,348
1,550	51,034,438	669	7,788,977	3,002	15,396,296	-	-	2	12,615,777	19,923,080,526
-	-	-	-	878	454,690	-	-	-	-	240,025,939
-	-	-	-	-	-	-	-	-	-	10,550,819,566
59	3,611,553	4	1,683	14	5,002	-	-	-	-	410,844,789
59	1,150,041	32	307,778	155	2,103,045	-	-	-	-	517,316,541
311	3,619,890	137	1,003,735	352	2,111,343	-	-	-	-	386,923,786
72	1,096,547	27	91,874	179	1,221,704	-	-	1	12,565,777	618,103,136
188	2,585,212	113	1,222,945	216	1,796,980	-	-	-	-	421,687,000
37	148,853	7	73,108	69	125,876	-	-	-	-	343,603,312
115	4,164,058	88	1,806,552	231	2,146,353	-	-	-	-	577,316,083
331	25,349,677	87	877,021	487	2,832,919	-	-	-	-	1,500,314,781
53	3,955,108	5	100,725	27	299,611	-	-	-	-	822,399,152
237	3,972,524	96	1,674,125	181	1,590,446	-	-	-	-	1,043,512,212
29	1,000,731	11	47,311	74	284,893	-	-	1	50,000	1,479,828,850
59	380,244	62	582,120	139	423,434	-	-	-	-	1,010,385,379
55	6,513,671	6	170,802	512	1,218,345	-	-	-	-	11,141,368,959
12	66,809	1	9,541	49	89,146	-	-	-	-	42,059,696
14	37,801	1	8,342	51	54,776	-	-	-	-	2,374,515,202
27	6,406,661	4	152,919	412	1,074,423	-	-	-	-	8,724,791,661
1	1,200	-	-	-	-	-	-	-	-	1,200
1	1,200	-	-	-	-	-	-	-	-	1,200
57	3,437,899	32	41,830,433	565	8,181,618	-	-	-	-	54,054,222,695
-	-	-	-	-	-	-	-	-	-	311,937
57	3,437,899	32	41,830,433	564	8,181,618	-	-	-	-	54,053,910,758
-	-	-	-	1	-	-	-	-	-	-

機 關 名 稱	土地			土地改良物		房屋建築及設備			
	筆數	面積（平方公尺）	總值	數量	總值	棟數	數量	面積（平方公尺）	總值
產業發展局主管	307	854,406	90,132,399,619	15	2,247,883	202	8	454,812	4,179,562,238
產業發展局	26	19,998	60,119,983	5	353,622	1	2	3,795	2,624,431
動物保護處	82	509,768	12,081,358,354	10	1,894,261	-	4	-	112,537
市場處	198	324,439	77,830,652,324	-	-	201	2	451,017	4,176,825,270
商業處	1	201	160,268,958	-	-	-	-	-	-
工務局主管	63,365	29,097,287	6,919,392,322,426	1,855	25,089,455,995	324	1,700	116,022	5,915,097,546
水利工程處	3,185	5,722,322	179,601,565,706	32	4,074,723	119	779	85,304	5,593,989,971
新建工程處	54,943	15,800,382	5,691,712,663,186	1,680	24,962,557,162	2	19	107	1,255,949
公園路燈工程管理處	4,833	5,809,336	1,034,009,987,043	87	8,415,764	200	842	29,840	312,284,474
衛生下水道工程處	-	-	-	17	112,377,271	2	-	438	6,077,706
大地工程處	404	1,765,247	14,068,106,491	39	2,031,075	1	60	334	1,489,446
交通局主管	398	218,492	50,925,737,009	2	80,195	21	37	76,950	1,342,729,447
交通局	-	-	-	-	-	-	-	-	-
停車管理工程處	-	-	-	-	-	-	-	-	-
公共運輸處	398	218,492	50,925,737,009	2	80,195	21	37	76,950	1,342,729,447
社會局主管	-	-	-	-	-	-	-	-	-
社會局	-	-	-	-	-	-	-	-	-
環境保護局主管	609	1,126,052	5,211,159,267	-	-	84	-	6,396	40,857,094
環境保護局	609	1,126,052	5,211,159,267	-	-	84	-	6,396	40,857,094
北投垃圾焚化廠	-	-	-	-	-	-	-	-	-
文化局主管	51	129,485	25,555,439,062	7	196,503	159	7	57,137	473,586,888
文化局	50	123,344	21,939,940,678	7	196,503	154	7	41,419	423,511,111
中山堂管理所	1	6,140	3,615,498,384	-	-	1	-	11,043	984,494
市立文獻館	-	-	-	-	-	1	-	487	1,488,200
市立美術館	-	-	-	-	-	-	-	-	-
藝文推廣處	-	-	-	-	-	3	-	4,188	47,603,083
臺北翡翠管理局主管	348	2,824,324	2,243,547,351	85	21,728,872	-	-	-	-

總決算

目 錄

109年度

單位：新臺幣元

機械及設備		交通運輸及設備		什項設備及圖書		有價證券		權利		總值
數量	總值	數量	總值	數量	總值	數量	總值	數量	總值	
952	128,947,544	164	6,740,103	642	19,131,427	-	-	-	-	94,469,028,814
30	33,342	1	43,232	35	63,273	-	-	-	-	63,237,883
14	414,124	-	-	141	1,157,536	-	-	-	-	12,084,936,812
908	128,500,078	163	6,696,871	466	17,910,618	-	-	-	-	82,160,585,161
-	-	-	-	-	-	-	-	-	-	160,268,958
35	594,938	28	719,093	790	44,505,370	-	-	-	-	6,950,442,695,368
-	-	-	-	17	6,800	-	-	-	-	185,199,637,200
1	8,200	2	4,063	26	57,611	-	-	-	-	5,716,676,546,171
30	54,459	2	687,672	575	44,053,981	-	-	-	-	1,034,375,483,393
2	530,624	17	1,819	20	287,704	-	-	-	-	119,275,124
2	1,655	7	25,539	152	99,274	-	-	-	-	14,071,753,480
2,874	141,119,310	15,017	490,774,245	50	1,779,651	-	-	114	35,377,644	52,937,597,501
407	27,017,818	13,813	16,974,160	1	850	-	-	-	-	43,992,828
2	15,246	-	-	-	-	-	-	-	-	15,246
2,465	114,086,246	1,204	473,800,085	49	1,778,801	-	-	114	35,377,644	52,893,589,427
-	-	-	-	1	129,258	-	-	-	-	129,258
-	-	-	-	1	129,258	-	-	-	-	129,258
2	44,654	-	-	-	-	-	-	-	-	5,252,061,015
-	-	-	-	-	-	-	-	-	-	5,252,016,361
2	44,654	-	-	-	-	-	-	-	-	44,654
561	2,482,994	106	13,317,504	6,199	1,939,878,116	-	-	-	-	27,984,901,067
370	2,334,629	72	13,277,091	513	13,816,392	-	-	-	-	22,393,076,404
191	148,365	34	40,413	49	20,654	-	-	-	-	3,616,692,310
-	-	-	-	337	10,994,934	-	-	-	-	12,483,134
-	-	-	-	5,300	1,915,046,136	-	-	-	-	1,915,046,136
-	-	-	-	-	-	-	-	-	-	47,603,083
-	-	-	-	-	-	-	-	-	-	2,265,276,223

機 關 名 稱	土地			土地改良物		房屋建築及設備			
	筆數	面積（平方公尺）	總值	數量	總值	棟數	數量	面積（平方公尺）	總值
臺北翡翠水庫管理局	348	2,824,324	2,243,547,351	85	21,728,872	-	-	-	-
觀光傳播局主管	-	-	-	-	-	-	1	-	13,336
觀光傳播局	-	-	-	-	-	-	1	-	13,336
地政局主管	-	-	-	-	-	1	-	1,001	49,183,538
建成地政事務所	-	-	-	-	-	1	-	1,001	49,183,538
兵役局主管	34	238,147	1,101,102,320	1	5,037,979	-	-	-	-
兵役局	34	238,147	1,101,102,320	1	5,037,979	-	-	-	-
臺北自來水事業處主管	12	2,466	62,759,108	11	2,466,798	-	-	-	-
臺北自來水事業處	12	2,466	62,759,108	11	2,466,798	-	-	-	-
體育局主管	34	155,179	36,922,316,378	159	71,065,385	26	1	205,691	4,187,865,573
體育局	34	155,179	36,922,316,378	159	71,065,385	26	1	205,691	4,187,865,573
捷運工程局主管	4,501	2,427,221	100,542,425,790	208	43,791,988,215	200	-	1,810,922	115,889,698,716
捷運工程局	4,501	2,427,221	100,542,425,790	208	43,791,988,215	200	-	1,810,922	115,889,698,716

總決算

目 錄

109年度

單位：新臺幣元

機械及設備		交通運輸及設備		什項設備及圖書		有價證券		權利		總值
數量	總值	數量	總值	數量	總值	數量	總值	數量	總值	
-	-	-	-	-	-	-	-	-	-	2,265,276,223
5	1,419	2	585	202	225,783	-	-	-	-	241,123
5	1,419	2	585	202	225,783	-	-	-	-	241,123
-	-	-	-	-	-	-	-	-	-	49,183,538
-	-	-	-	-	-	-	-	-	-	49,183,538
1	40,110	-	-	-	-	-	-	-	-	1,106,180,409
1	40,110	-	-	-	-	-	-	-	-	1,106,180,409
62,962	346,758,247	-	-	7	205,579	-	-	-	-	412,189,732
62,962	346,758,247	-	-	7	205,579	-	-	-	-	412,189,732
79	2,643,636	10	42,881	279	1,761,148	-	-	-	-	41,185,695,001
79	2,643,636	10	42,881	279	1,761,148	-	-	-	-	41,185,695,001
24,940	8,377,194,890	6,942	31,391,503,539	7,116	437,317,987	-	-	333	3,121,957,982	303,552,087,119
24,940	8,377,194,890	6,942	31,391,503,539	7,116	437,317,987	-	-	333	3,121,957,982	303,552,087,119

機 關 名 稱	土地			土地改良物		房屋建築及設備			
	筆數	面積（平方公尺）	總值	數量	總值	棟數	數量	面積（平方公尺）	總值
參、事業用財產									
事業用財產合計	2,593	2,521,740	204,982,499,710	962	851,723,659	8,355	456	3,658,209	73,309,277,880
市政府主管	-	-	-	-	-	-	-	-	-
人事處	-	-	-	-	-	-	-	-	-
財政局主管	6	88	6,969,118	-	-	13	7	93,348	2,886,821,936
財政局	-	-	-	-	-	1	-	90,459	2,845,154,156
動產質借處	6	88	6,969,118	-	-	12	7	2,889	41,667,780
教育局主管	21	33,500	2,760,349,590	556	444,270,703	194	200	912,884	21,943,512,324
教育局	-	-	-	2	11,077	-	-	-	-
教師研習中心	-	-	-	-	-	-	-	-	-
市立大學	-	-	-	1	2,471,383	5	-	153,548	5,111,993,024
市立建國高級中學	-	-	-	5	9,338,544	1	1	13,020	443,574,819
市立成功高級中學	-	-	-	-	-	1	-	22,501	545,187,566
市立第一女子高級中學	-	-	-	-	-	3	-	9,597	281,643,494
市立中山女子高級中學	-	-	-	3	4,031,145	2	1	24,236	526,340,399
市立景美女子高級中學	-	-	-	3	5,899,420	3	3	6,702	66,860,769
市立中正高級中學	1	3,004	381,496,570	1	1,312,562	2	-	4,116	220,945,663
市立復興高級中學	1	492	54,713,102	1	9,074	1	-	16,364	389,728,359
市立內湖高級中學	-	-	-	3	2,447,090	-	5	-	77,802
市立松山高級中學	-	-	-	1	1,177,865	-	-	-	-
市立大同高級中學	-	-	-	1	12,093,840	2	1	185	2,702,408
市立華江高級中學	-	-	-	-	-	-	-	-	-
市立明倫高級中學	-	-	-	-	-	-	-	-	-
市立永春高級中學	-	-	-	3	556,652	1	8	16,303	357,962,429
市立和平高級中學	-	-	-	5	6,137,799	3	2	5,369	14,318,249
市立陽明高級中學	-	-	-	4	4,579,069	1	1	10,737	304,855,279

總決算

目 錄

109年度

單位：新臺幣元

機械及設備		交通運輸及設備		什項設備及圖書		有價證券		權利		總值
數量	總值	數量	總值	數量	總值	數量	總值	數量	總值	
6,935,687	42,156,914,121	34,939	3,110,292,156	904,569	2,664,606,290	12,259,003	122,590,030	1	3,838,980	327,201,742,826
4	795	-	-	-	-	-	-	-	-	795
4	795	-	-	-	-	-	-	-	-	795
663	21,422,115	223	17,264,530	593	9,011,153	-	-	-	-	2,941,488,852
442	20,075,672	194	16,775,765	341	7,517,541	-	-	-	-	2,889,523,134
221	1,346,443	29	488,765	252	1,493,612	-	-	-	-	51,965,718
298,640	3,445,093,363	23,828	299,876,807	884,577	2,170,182,706	-	-	1	3,838,980	31,067,124,473
3,405	187,970,920	257	7,759,267	2,169	218,399,252	-	-	-	-	414,140,516
350	4,633,097	56	871,806	362	4,057,896	-	-	-	-	9,562,799
8,961	302,637,651	1,185	15,108,269	279,491	288,646,907	-	-	-	-	5,720,857,234
4,002	39,498,381	435	2,078,302	14,697	24,821,274	-	-	-	-	519,311,320
2,570	28,914,388	211	1,642,914	15,166	14,128,349	-	-	-	-	589,873,217
2,686	33,919,592	261	3,005,158	15,318	20,421,607	-	-	-	-	338,989,851
2,560	26,247,515	213	1,525,590	3,876	13,565,315	-	-	-	-	571,709,964
2,944	29,506,831	143	3,812,213	38,434	18,990,585	-	-	-	-	125,069,818
2,396	44,543,383	167	2,370,266	11,176	32,337,503	-	-	-	-	683,005,947
2,672	32,674,727	393	1,954,027	10,004	16,354,842	-	-	-	-	495,434,131
2,679	27,014,049	139	1,364,525	7,198	15,389,964	-	-	-	-	46,293,430
2,607	34,578,357	94	1,792,038	5,656	17,576,959	-	-	-	-	55,125,219
2,558	22,578,858	130	1,012,152	9,537	26,796,637	-	-	-	-	65,183,895
1,971	19,841,972	237	2,425,899	5,858	9,678,768	-	-	-	-	31,946,639
1,530	14,741,469	66	396,889	15,584	7,696,583	-	-	-	-	22,834,941
2,274	29,917,387	220	2,375,873	9,565	8,957,733	-	-	-	-	399,770,074
2,312	23,335,253	136	952,102	927	6,947,350	-	-	-	-	51,690,753
2,224	20,387,112	184	2,519,563	12,130	15,150,554	-	-	-	-	347,491,577

機 關 名 稱	土地			土地改良物		房屋建築及設備			
	筆數	面積（平方公尺）	總值	數量	總值	棟數	數量	面積（平方公尺）	總值
市立成淵高級中學	-	-	-	7	5,543,679	3	-	6,628	96,332,991
市立西松高級中學	-	-	-	-	-	-	-	-	-
市立大直高級中學	-	-	-	3	18,254	-	1	-	300
市立大理高級中學	-	-	-	2	102,978	1	-	373	5,225,250
市立南港高級中學	-	-	-	2	2,435,560	-	-	-	-
市立萬芳高級中學	-	-	-	1	916,877	2	1	935	8,753,737
市立百齡高級中學	-	-	-	3	2,232,252	-	1	-	68,713
市立麗山高級中學	-	-	-	1	2,111,622	-	-	-	-
市立中崙高級中學	-	-	-	1	5,265,246	-	-	-	-
市立南湖高級中學	-	-	-	2	1,324,533	-	3	-	4,992
市立育成高級中學	-	-	-	5	752,920	-	-	-	-
市立士林高級商業職業學校	-	-	-	1	895,203	1	-	374	8,345
市立松山高級商業家事職業學校	-	-	-	2	68,931	1	-	89	3,878,537
市立大安高級工業職業學校	-	-	-	1	4,016,090	2	-	179	2,268,983
市立松山高級工農職業學校	-	-	-	2	6,999,380	2	-	14,631	469,107,350
市立南港高級工業職業學校	-	-	-	14	3,610,145	2	3	514	3,232,204
市立木柵高級工業職業學校	-	-	-	-	-	-	-	-	-
市立內湖高級工業職業學校	-	-	-	2	2,111,133	1	-	327	26,608,618
市立介壽國民中學	-	-	-	2	46,800	-	-	-	-
市立中山國民中學	-	-	-	-	-	1	-	19	997,877
市立民生國民中學	-	-	-	2	2,881,508	1	-	44	2,535,411
市立敦化國民中學	-	-	-	2	5,638,911	-	-	-	-
市立永吉國民中學	-	-	-	3	1,432,613	-	-	-	-
市立信義國民中學	-	-	-	6	7,609,130	1	-	837	3,728,523
市立瑠公國民中學	-	-	-	4	142,089	1	-	39	2,690,303
市立興雅國民中學	-	-	-	6	5,332,558	-	-	-	-

總決算

目 錄

109年度

單位：新臺幣元

機械及設備		交通運輸及設備		什項設備及圖書		有價證券		權利		總值
數量	總值	數量	總值	數量	總值	數量	總值	數量	總值	
1,944	18,150,273	99	1,060,189	19,641	12,312,783	-	-	-	-	133,399,915
2,171	23,057,424	124	2,166,699	12,535	9,242,936	-	-	-	-	34,467,059
2,215	20,250,616	132	910,668	11,280	9,660,099	-	-	-	-	30,839,937
1,797	19,715,856	111	1,539,330	1,487	8,061,709	-	-	-	-	34,645,123
2,693	25,235,851	224	6,646,722	16,290	16,896,380	-	-	-	-	51,214,513
2,399	21,930,876	259	1,116,219	11,055	15,252,026	-	-	-	-	47,969,735
3,166	28,586,920	181	1,561,368	16,165	19,097,849	-	-	-	-	51,547,102
2,543	15,675,904	241	2,000,090	9,283	7,340,380	-	-	-	-	27,127,996
2,263	21,937,906	179	1,269,113	8,309	20,355,206	-	-	-	-	48,827,471
2,457	20,439,064	276	1,785,704	18,873	20,310,082	-	-	-	-	43,864,375
2,436	23,586,378	408	5,858,741	12,810	16,276,507	-	-	-	-	46,474,546
3,574	36,830,712	213	4,549,059	23,321	25,627,252	-	-	-	-	67,910,571
2,600	36,792,516	208	1,148,727	5,559	27,861,778	-	-	-	-	69,750,489
7,490	111,658,737	202	4,209,685	27,184	25,283,369	-	-	-	-	147,436,864
6,816	86,866,427	180	6,059,080	52,520	28,810,272	-	-	-	-	597,842,509
7,017	122,939,795	511	8,515,494	33,213	35,392,218	-	-	-	-	173,689,856
5,631	124,717,560	142	4,822,483	19,171	19,940,369	-	-	-	-	149,480,412
5,950	65,687,037	266	9,465,248	34,992	37,487,867	-	-	-	-	141,359,903
1,401	15,500,551	73	662,131	574	5,446,270	-	-	-	-	21,655,752
666	5,932,136	88	1,169,281	546	7,092,436	-	-	-	-	15,191,730
941	7,742,632	86	2,665,027	564	5,799,091	-	-	-	-	21,623,669
1,747	18,295,603	81	959,501	682	3,240,428	-	-	-	-	28,134,443
1,184	6,539,405	73	433,710	334	3,420,495	-	-	-	-	11,826,223
1,085	9,034,458	80	585,423	776	10,109,423	-	-	-	-	31,066,957
854	6,366,109	79	938,538	523	6,958,181	-	-	-	-	17,095,220
1,028	12,712,109	57	549,034	609	8,789,184	-	-	-	-	27,382,885

機 關 名 稱	土地			土地改良物		房屋建築及設備			
	筆數	面積（平方公尺）	總值	數量	總值	棟數	數量	面積（平方公尺）	總值
市立大安國民中學	-	-	-	4	441,672	2	-	1,041	4,606,523
市立仁愛國民中學	-	-	-	1	39,628	-	-	-	-
市立民族實驗國民中學	-	-	-	4	1,220,854	2	-	74	4,465,738
市立芳和實驗國民中學	-	-	-	2	1,803,757	-	4	-	130,031
市立金華國民中學	-	-	-	2	278,742	1	1	34	20,347
市立懷生國民中學	-	-	-	2	25,017	1	-	60	2,210,111
市立龍門國民中學	-	-	-	2	322,529	1	-	50,748	611,061,395
市立五常國民中學	-	-	-	4	2,395,786	1	-	66	1,837,094
市立北安國民中學	2	385	42,702,671	2	1,861,171	1	1	7,449	225,065,716
市立長安國民中學	-	-	-	1	2,942,583	-	-	-	-
市立新興國民中學	-	-	-	1	1,023,372	-	1	-	91,203
濱江實驗國民中學	-	-	-	6	7,251,276	2	1	48,033	586,417,251
市立中正國民中學	-	-	-	3	4,157,255	-	-	-	-
市立古亭國民中學	-	-	-	1	4,161,904	2	-	192	1,668,415
市立弘道國民中學	-	-	-	1	1,781,038	1	5	48	123,883
市立南門國民中學	-	-	-	2	2,487,753	1	-	60	1,681,260
市立螢橋國民中學	-	-	-	2	1,254,278	1	1	26	516,738
市立民權國民中學	-	-	-	2	2,283,712	1	-	55	1,478,878
市立忠孝國民中學	-	-	-	1	35,641	3	-	171	8,264,557
市立建成國民中學	-	-	-	2	3,142,796	-	-	-	-
市立重慶國民中學	-	-	-	2	61,333	-	-	-	-
市立蘭州國民中學	-	-	-	2	5,352,554	1	-	1,432	5,976,530
市立萬華國民中學	-	-	-	4	86,169	3	-	17,329	253,263,861
市立龍山國民中學	-	-	-	1	1,107,795	-	-	-	-
市立雙園國民中學	-	-	-	4	3,927,969	-	-	-	-
市立木柵國民中學	-	-	-	2	1,451,427	-	-	-	-

總決算

目 錄

109年度

單位：新臺幣元

機械及設備		交通運輸及設備		什項設備及圖書		有價證券		權利		總值
數量	總值	數量	總值	數量	總值	數量	總值	數量	總值	
1,094	8,590,270	43	135,883	422	4,635,805	-	-	-	-	18,410,153
2,220	25,140,148	48	233,517	845	11,625,098	-	-	-	-	37,038,391
615	4,823,620	75	1,774,101	394	5,139,676	-	-	-	-	17,423,989
833	6,652,943	25	127,108	398	4,509,588	-	-	-	-	13,223,427
1,308	14,060,927	47	863,439	643	4,522,397	-	-	-	-	19,745,852
627	5,943,758	69	928,187	407	7,249,102	-	-	-	-	16,356,175
1,398	9,026,323	121	551,335	724	3,771,176	-	-	-	-	624,732,758
731	4,984,481	77	878,450	311	1,652,766	-	-	-	-	11,748,577
871	14,977,747	90	5,117,983	481	3,358,577	-	-	-	-	293,083,865
606	3,837,774	29	497,729	357	3,170,889	-	-	-	-	10,448,975
864	9,063,571	52	828,357	556	8,101,799	-	-	-	-	19,108,302
494	3,086,006	105	476,481	236	2,202,394	-	-	-	-	599,433,408
1,316	13,088,459	70	1,286,376	589	5,035,426	-	-	-	-	23,567,516
602	4,787,595	96	547,766	331	3,668,610	-	-	-	-	14,834,290
1,236	9,585,073	78	725,448	699	7,313,861	-	-	-	-	19,529,303
1,600	17,584,927	77	1,630,817	735	11,607,722	-	-	-	-	34,992,479
730	5,778,433	46	1,206,603	374	3,933,001	-	-	-	-	12,689,053
712	5,052,106	60	689,504	464	4,248,187	-	-	-	-	13,752,387
885	7,879,992	53	659,393	308	3,159,632	-	-	-	-	19,999,215
1,030	9,451,917	91	648,416	581	7,274,530	-	-	-	-	20,517,659
817	5,930,927	42	922,185	371	2,973,942	-	-	-	-	9,888,387
630	4,975,945	150	926,765	395	3,473,399	-	-	-	-	20,705,193
1,177	9,148,968	301	2,325,346	882	5,299,032	-	-	-	-	270,123,376
1,082	12,037,647	80	593,670	523	8,925,247	-	-	-	-	22,664,359
809	7,881,732	120	491,635	432	3,874,788	-	-	-	-	16,176,124
808	6,434,931	55	85,216	382	1,729,614	-	-	-	-	9,701,188

機 關 名 稱	土地			土地改良物		房屋建築及設備			
	筆數	面積（平方公尺）	總值	數量	總值	棟數	數量	面積（平方公尺）	總值
市立北政國民中學	-	-	-	1	135,430	-	-	-	-
市立景美國民中學	-	-	-	2	3,454,214	-	-	-	-
市立景興國民中學	-	-	-	2	5,622,902	-	-	-	-
市立實踐國民中學	3	1,601	169,978,266	8	4,983,763	7	-	7,446	5,116,362
市立興福國民中學	-	-	-	1	1,723,692	1	-	127	3,571,755
市立成德國民中學	-	-	-	2	3,155,669	1	-	6,637	198,410,039
市立誠正國民中學	-	-	-	3	8,582,603	-	-	-	-
市立三民國民中學	-	-	-	1	2,349,337	1	12	284	8,230
市立內湖國民中學	-	-	-	3	6,066,169	-	5	-	5,016
市立西湖國民中學	-	-	-	1	1,049,857	-	-	-	-
市立明湖國民中學	-	-	-	1	30,700	-	-	-	-
市立東湖國民中學	-	-	-	1	36,829	-	-	-	-
市立麗山國民中學	-	-	-	4	1,478,274	-	-	-	-
市立士林國民中學	3	116	22,736,000	2	1,296,099	1	1	8,687	292,017,558
市立天母國民中學	-	-	-	2	76,731	-	-	-	-
市立至善國民中學	-	-	-	4	2,735,578	1	-	134	6,425
市立格致國民中學	-	-	-	1	2,173	-	-	-	-
市立福安國民中學	-	-	-	3	1,178,531	1	-	64	2,965,431
市立蘭雅國民中學	-	-	-	-	-	1	-	11	435,408
市立北投國民中學	-	-	-	-	-	-	-	-	-
市立石牌國民中學	-	-	-	6	4,548,612	1	-	38	3,411,931
市立明德國民中學	-	-	-	-	-	-	-	-	-
市立桃源國民中學	-	-	-	2	1,420,476	1	-	1,087	39,124,747
市立新民國民中學	-	-	-	3	8,504,334	-	2	-	1,683,528
市立關渡國民中學	-	-	-	3	3,244,785	-	1	-	4,724
三民國民小學	-	-	-	3	5,420,144	3	-	4,368	151,541,125

總決算

目 錄

109年度

單位：新臺幣元

機械及設備		交通運輸及設備		什項設備及圖書		有價證券		權利		總值
數量	總值	數量	總值	數量	總值	數量	總值	數量	總值	
530	3,189,861	47	440,637	185	1,260,260	-	-	-	-	5,026,188
774	6,566,341	55	852,103	429	4,936,109	-	-	-	-	15,808,767
1,327	8,074,807	36	355,284	435	7,293,876	-	-	-	-	21,346,869
1,102	9,604,295	120	458,968	425	4,165,003	-	-	-	-	194,306,657
543	3,807,903	84	379,012	388	4,350,052	-	-	-	-	13,832,414
900	6,127,479	138	1,155,376	480	3,063,952	-	-	-	-	211,912,515
1,128	7,490,028	165	2,541,095	605	7,485,458	-	-	-	-	26,099,184
981	5,692,445	105	892,873	597	9,577,005	-	-	-	-	18,519,890
1,169	8,139,589	182	1,985,935	578	7,191,656	-	-	-	-	23,388,365
590	4,757,250	51	805,089	330	4,402,863	-	-	-	-	11,015,059
1,195	9,554,637	95	1,086,821	669	6,433,298	-	-	-	-	17,105,456
1,208	8,494,666	75	677,314	560	5,253,391	-	-	-	-	14,462,200
1,250	10,052,745	67	862,946	635	6,865,849	-	-	-	-	19,259,814
958	6,711,583	70	315,166	578	3,274,184	-	-	-	-	326,350,590
1,414	12,763,200	148	836,422	861	8,940,026	-	-	-	-	22,616,379
583	5,659,227	43	220,913	209	530,643	-	-	-	-	9,152,786
479	4,262,902	44	239,664	229	1,321,085	-	-	-	-	5,825,824
572	5,183,239	13	45,063	236	1,830,519	-	-	-	-	11,202,783
1,403	14,264,590	53	211,283	555	5,876,733	-	-	-	-	20,788,014
1,100	11,216,312	41	283,357	557	5,093,511	-	-	-	-	16,593,180
1,793	14,969,694	143	951,143	878	10,162,159	-	-	-	-	34,043,539
1,478	8,348,371	56	315,813	577	7,110,824	-	-	-	-	15,775,008
693	6,239,959	166	1,747,709	323	3,258,895	-	-	-	-	51,791,786
594	8,228,356	70	1,078,116	414	4,157,116	-	-	-	-	23,651,450
509	3,918,364	87	2,232,856	334	4,092,793	-	-	-	-	13,493,522
798	14,696,427	94	1,696,255	480	5,512,477	-	-	-	-	178,866,428

機 關 名 稱	土地			土地改良物		房屋建築及設備			
	筆數	面積（平方公尺）	總值	數量	總值	棟數	數量	面積（平方公尺）	總值
民生國民小學	-	-	-	2	3,665,161	1	1	426	1,872,441
民族國民小學	-	-	-	1	4,568,707	3	-	28	113,477
民權國民小學	-	-	-	5	370,248	-	-	-	-
西松國民小學	-	-	-	1	16,469	3	5	256	1,130,878
松山國民小學	-	-	-	2	13,874	2	1	11,603	321,437,762
健康國民小學	-	-	-	2	44,389	-	-	-	-
敦化國民小學	-	-	-	-	-	3	1	65	579,025
三興國民小學	-	-	-	3	10,068,626	-	-	-	-
永吉國民小學	-	-	-	3	1,793,069	-	-	-	-
永春國民小學	-	-	-	4	3,662,432	-	-	-	-
光復國民小學	-	-	-	-	-	-	-	-	-
吳興國民小學	-	-	-	-	-	2	-	622	2,036,742
信義國民小學	-	-	-	6	7,495,625	1	-	6,822	101,731,364
博愛國民小學	-	-	-	2	704,192	-	-	-	-
福德國民小學	-	-	-	3	3,464,106	1	-	5	16,306
興雅國民小學	-	-	-	3	316,040	-	-	-	-
大安國民小學	-	-	-	3	2,236,880	6	2	766	1,524,487
仁愛國民小學	-	-	-	-	-	-	-	-	-
公館國民小學	-	-	-	2	452,022	-	-	-	-
古亭國民小學	-	-	-	6	2,419,290	-	-	-	-
幸安國民小學	-	-	-	5	2,373,060	2	-	126	84,008
金華國民小學	-	-	-	-	-	1	1	50	5,618,010
建安國民小學	-	-	-	1	31,012	-	-	-	-
新生國民小學	-	-	-	1	2,773,481	-	-	-	-
銘傳國民小學	-	-	-	5	4,757,964	-	-	-	-
龍安國民小學	-	-	-	-	-	-	-	-	-

總決算

目 錄

109年度

單位：新臺幣元

機械及設備		交通運輸及設備		什項設備及圖書		有價證券		權利		總值
數量	總值	數量	總值	數量	總值	數量	總值	數量	總值	
1,116	12,803,644	60	541,835	436	4,832,420	-	-	-	-	23,715,501
790	5,995,085	59	546,661	437	4,320,742	-	-	-	-	15,544,672
1,013	7,386,605	48	432,672	388	3,884,906	-	-	-	-	12,074,431
1,149	10,307,637	82	729,325	538	7,969,902	-	-	-	-	20,154,211
761	8,235,386	47	463,229	603	5,303,685	-	-	-	-	335,453,936
1,085	12,680,811	82	278,265	920	8,191,417	-	-	-	-	21,194,882
1,375	9,931,929	80	834,262	955	7,005,614	-	-	-	-	18,350,830
859	5,798,342	61	774,868	466	3,441,515	-	-	-	-	20,083,351
924	6,557,599	66	301,104	423	3,511,792	-	-	-	-	12,163,564
814	5,505,011	61	970,962	339	6,023,782	-	-	-	-	16,162,187
1,512	10,944,064	47	1,198,906	651	9,363,774	-	-	-	-	21,506,744
881	6,566,843	64	454,965	444	8,512,964	-	-	-	-	17,571,514
1,061	7,366,335	82	583,725	431	2,079,443	-	-	-	-	119,256,492
1,515	13,050,516	86	1,140,314	740	7,552,365	-	-	-	-	22,447,387
883	4,489,591	95	381,581	390	6,170,679	-	-	-	-	14,522,263
931	9,707,961	48	648,638	465	6,915,869	-	-	-	-	17,588,508
1,185	7,913,989	69	520,444	677	8,337,923	-	-	-	-	20,533,723
1,283	12,195,531	55	311,219	460	5,561,351	-	-	-	-	18,068,101
336	2,297,650	29	366,476	187	2,248,766	-	-	-	-	5,364,914
1,034	11,672,528	55	273,083	564	7,846,550	-	-	-	-	22,211,451
1,318	17,107,464	81	947,235	322	3,669,666	-	-	-	-	24,181,433
999	8,563,548	56	749,489	358	3,919,862	-	-	-	-	18,850,909
1,437	9,855,655	49	1,490,683	656	5,142,179	-	-	-	-	16,519,529
1,101	12,979,750	219	697,316	1,286	3,190,140	-	-	-	-	19,640,687
455	4,657,191	45	172,349	285	3,358,589	-	-	-	-	12,946,093
1,087	7,207,029	49	402,170	384	5,219,077	-	-	-	-	12,828,276

機 關 名 稱	土地			土地改良物		房屋建築及設備			
	筆數	面積（平方公尺）	總值	數量	總值	棟數	數量	面積（平方公尺）	總值
和平實驗國民小學	-	-	-	-	-	3	-	65,359	2,315,601,076
大佳國民小學	-	-	-	1	2,467,478	1	-	177	887,591
大直國民小學	-	-	-	2	4,064,246	-	-	-	-
中山國民小學	-	-	-	4	97,694	1	-	56	2,988,662
中正國民小學	-	-	-	1	1,032,588	-	-	-	-
五常國民小學	-	-	-	3	515,146	1	-	40	867,130
永安國民小學	-	-	-	2	2,401,997	1	-	1,196	42,121,109
吉林國民小學	-	-	-	1	19,936	-	-	-	-
長安國民小學	-	-	-	-	-	1	-	13,751	202,143,226
長春國民小學	-	-	-	2	2,397,078	-	-	-	-
懷生國民小學	-	-	-	3	2,387,577	-	-	-	-
濱江國民小學	-	-	-	-	-	2	5	37,716	534,982,902
忠孝國民小學	-	-	-	-	-	-	-	-	-
忠義國民小學	-	-	-	1	1,099,860	-	-	-	-
東門國民小學	-	-	-	2	186,219	1	-	326	2,792,053
河堤國民小學	-	-	-	5	69,593	-	-	-	-
南門國民小學	-	-	-	2	904,231	1	1	33	1,284,159
市立大學附設實驗國民小學	1	2	284,000	3	361,559	-	1	-	184,004
國語實驗國民小學	-	-	-	2	80,707	1	1	22	862,684
螢橋國民小學	-	-	-	1	49,203	1	9	83	4,996,514
大同國民小學	-	-	-	2	74,148	1	-	14,349	483,362,986
大橋國民小學	-	-	-	5	569,594	4	-	1,767	20,586,773
大龍國民小學	-	-	-	4	1,103,586	2	3	24,513	546,036,528
太平國民小學	-	-	-	5	292,750	-	-	-	-
日新國民小學	-	-	-	2	78,364	1	-	171	1,034,873
永樂國民小學	-	-	-	-	-	-	1	-	2,835

總決算

目 錄

109年度

單位：新臺幣元

機械及設備		交通運輸及設備		什項設備及圖書		有價證券		權利		總值
數量	總值	數量	總值	數量	總值	數量	總值	數量	總值	
942	103,956,541	68	22,264,632	318	17,147,945	-	-	-	-	2,458,970,194
502	3,571,081	18	223,664	193	2,547,153	-	-	-	-	9,696,967
605	4,482,928	119	2,298,631	363	4,076,324	-	-	-	-	14,922,129
1,304	8,664,886	32	289,520	659	9,701,047	-	-	-	-	21,741,809
662	6,500,742	48	504,093	387	5,817,878	-	-	-	-	13,855,301
966	6,396,334	63	858,578	605	9,873,560	-	-	-	-	18,510,748
1,025	8,366,450	171	753,913	462	7,668,658	-	-	-	-	61,312,127
1,053	7,474,031	67	331,663	632	6,508,827	-	-	-	-	14,334,457
615	5,700,250	105	1,005,130	443	4,853,630	-	-	-	-	213,702,236
775	6,143,937	94	1,193,518	452	4,043,881	-	-	-	-	13,778,414
389	4,005,894	21	239,544	162	3,478,775	-	-	-	-	10,111,790
1,121	7,883,892	154	672,501	435	3,324,902	-	-	-	-	546,864,197
590	5,158,784	46	311,671	252	3,102,366	-	-	-	-	8,572,821
290	3,003,474	30	696,369	104	745,591	-	-	-	-	5,545,294
1,296	15,049,213	115	1,076,353	494	8,597,888	-	-	-	-	27,701,726
466	3,999,320	32	387,047	1,412	2,791,247	-	-	-	-	7,247,207
590	5,199,429	71	1,824,093	253	3,156,467	-	-	-	-	12,368,379
1,317	13,323,318	65	475,982	482	3,271,579	-	-	-	-	17,900,442
1,305	11,773,318	227	3,824,968	448	2,657,347	-	-	-	-	19,199,024
823	5,860,147	49	917,893	451	5,611,866	-	-	-	-	17,435,623
745	6,585,130	96	403,022	610	8,035,023	-	-	-	-	498,460,309
454	4,423,855	44	514,614	239	750,138	-	-	-	-	26,844,974
814	15,123,552	46	923,931	447	4,372,073	-	-	-	-	567,559,670
638	5,532,104	50	790,539	394	4,370,743	-	-	-	-	10,986,136
1,492	20,107,738	54	492,509	455	5,873,999	-	-	-	-	27,587,483
818	5,489,565	114	860,448	556	6,475,476	-	-	-	-	12,828,324

機 關 名 稱	土地			土地改良物		房屋建築及設備			
	筆數	面積（平方公尺）	總值	數量	總值	棟數	數量	面積（平方公尺）	總值
延平國民小學	-	-	-	-	-	1	1	3,215	40,851,144
蓬萊國民小學	-	-	-	1	15,951	1	-	18,746	524,701,151
雙蓮國民小學	-	-	-	2	1,745,073	-	3	-	899
大理國民小學	-	-	-	4	369,245	2	1	72	292,505
老松國民小學	-	-	-	-	-	4	-	17,929	430,132,761
西門國民小學	-	-	-	22	952,893	-	-	-	-
西園國民小學	-	-	-	2	326,887	3	6	101	4,598,104
東園國民小學	-	-	-	1	201,605	-	1	-	92,583
華江國民小學	-	-	-	3	6,550,671	-	1	-	152,132
新和國民小學	3	4,494	385,203,373	-	-	-	-	-	-
萬大國民小學	-	-	-	-	-	-	-	-	-
福星國民小學	-	-	-	3	2,605,260	-	-	-	-
龍山國民小學	-	-	-	4	828,445	-	3	-	55,103
雙園國民小學	-	-	-	3	20,927	1	11	98	644,957
力行國民小學	-	-	-	1	23,440	-	-	-	-
木柵國民小學	-	-	-	5	1,765,315	1	3	214	1,215,196
永建國民小學	2	21,461	1,538,322,874	-	-	2	-	20,779	808,263,577
志清國民小學	-	-	-	2	2,646,761	-	-	-	-
辛亥國民小學	-	-	-	2	35,482	-	3	-	227,519
明道國民小學	-	-	-	4	551,210	-	4	-	578,328
武功國民小學	-	-	-	1	130,300	1	1	17	206,159
指南國民小學	1	1,176	6,468,000	2	877	-	-	-	-
博嘉實驗國民小學	-	-	-	3	83,680	-	-	-	-
景美國民小學	-	-	-	5	5,581,057	1	-	3,529	57,671,195
景興國民小學	1	0	12,840	3	960,172	1	4	14,542	145,333,728
溪口國民小學	-	-	-	3	4,804,746	-	2	-	189,598

單位：新臺幣元

機械及設備		交通運輸及設備		什項設備及圖書		有價證券		權利		總值
數量	總值	數量	總值	數量	總值	數量	總值	數量	總值	
475	2,502,501	23	185,940	190	2,120,322	-	-	-	-	45,659,907
1,091	6,536,724	54	517,177	302	2,236,946	-	-	-	-	534,007,949
764	5,379,685	52	155,301	516	5,133,266	-	-	-	-	12,414,224
699	4,874,811	47	442,692	280	4,254,419	-	-	-	-	10,233,672
928	5,106,155	117	691,031	332	2,173,608	-	-	-	-	438,103,555
1,109	4,664,629	38	200,553	567	5,891,625	-	-	-	-	11,709,700
541	5,570,748	35	274,036	349	4,933,608	-	-	-	-	15,703,383
658	5,836,480	54	1,920,837	426	4,888,721	-	-	-	-	12,940,226
529	3,536,858	44	218,786	204	2,906,258	-	-	-	-	13,364,705
498	3,511,191	28	135,467	236	2,375,410	-	-	-	-	391,225,441
777	10,031,516	52	828,431	353	4,913,919	-	-	-	-	15,773,866
797	7,319,666	98	472,898	696	5,500,028	-	-	-	-	15,897,852
450	2,852,331	129	1,637,916	251	5,117,515	-	-	-	-	10,491,310
970	8,175,402	91	245,901	808	6,387,470	-	-	-	-	15,474,657
1,179	11,343,142	74	685,422	613	4,077,400	-	-	-	-	16,129,404
961	7,664,189	129	1,951,474	526	7,982,101	-	-	-	-	20,578,275
983	27,206,813	115	8,167,542	260	18,998,969	-	-	-	-	2,400,959,775
1,068	7,839,443	34	381,211	306	2,784,600	-	-	-	-	13,652,015
699	4,279,711	81	419,037	279	3,097,156	-	-	-	-	8,058,905
503	8,783,150	71	705,859	256	4,940,573	-	-	-	-	15,559,120
591	3,371,406	64	1,144,034	343	5,853,098	-	-	-	-	10,704,997
418	2,127,317	38	368,890	163	1,606,035	-	-	-	-	10,571,119
454	3,267,857	36	174,051	281	2,665,615	-	-	-	-	6,191,203
716	7,686,490	71	830,305	458	5,783,105	-	-	-	-	77,552,152
1,129	12,153,529	105	1,635,209	687	8,668,936	-	-	-	-	168,764,414
706	4,153,771	61	485,673	313	4,489,872	-	-	-	-	14,123,660

機 關 名 稱	土地			土地改良物		房屋建築及設備			
	筆數	面積（平方公尺）	總值	數量	總值	棟數	數量	面積（平方公尺）	總值
萬芳國民小學	-	-	-	-	-	-	-	-	-
萬福國民小學	-	-	-	2	442,972	-	1	-	375
萬興國民小學	-	-	-	2	2,860,660	1	1	8,571	279,217,922
實踐國民小學	-	-	-	2	1,877,853	1	-	20	70,156
興華國民小學	-	-	-	3	3,624,812	-	-	-	-
興隆國民小學	1	103	22,425,086	-	-	-	-	-	-
興德國民小學	-	-	-	1	636,468	-	-	-	-
玉成國民小學	-	-	-	1	919,948	-	-	-	-
成德國民小學	1	14	1,606,228	-	-	-	-	-	-
東新國民小學	-	-	-	2	46,763	-	-	-	-
南港國民小學	-	-	-	6	3,532,035	1	19	31,527	757,128,594
胡適國民小學	-	-	-	3	8,125,692	2	-	15,384	475,816,045
修德國民小學	-	-	-	-	-	-	-	-	-
舊莊國民小學	-	-	-	3	1,938,709	1	1	18	697,125
大湖國民小學	-	-	-	1	3,364,464	1	1	5,969	169,383,814
內湖國民小學	-	-	-	2	608,984	-	-	-	-
文湖國民小學	-	-	-	-	-	-	-	-	-
西湖國民小學	-	-	-	2	276,467	-	-	-	-
明湖國民小學	-	-	-	2	80,887	-	-	-	-
東湖國民小學	-	-	-	-	-	1	-	75	2,295,844
南湖國民小學	-	-	-	-	-	-	-	-	-
康寧國民小學	-	-	-	2	25,401	-	1	-	74,820
新湖國民小學	-	-	-	-	-	-	1	-	97,678
碧湖國民小學	-	-	-	1	9,232	1	2	9,647	151,810,599
潭美國民小學	-	-	-	4	6,805,044	2	6	18,443	682,416,561
麗山國民小學	-	-	-	9	6,842,862	2	-	8,931	197,438,147

總決算

目 錄

109年度

單位：新臺幣元

機械及設備		交通運輸及設備		什項設備及圖書		有價證券		權利		總值
數量	總值	數量	總值	數量	總值	數量	總值	數量	總值	
843	4,770,566	66	748,355	379	5,247,046	-	-	-	-	10,765,967
666	3,875,756	85	607,883	226	2,986,318	-	-	-	-	7,913,304
862	4,406,333	122	597,172	438	2,582,687	-	-	-	-	289,664,774
558	6,923,712	58	556,861	275	3,647,839	-	-	-	-	13,076,421
525	4,178,186	47	156,523	403	5,109,280	-	-	-	-	13,068,801
674	4,410,188	75	582,999	402	4,061,571	-	-	-	-	31,479,844
534	2,870,776	48	471,266	167	1,371,189	-	-	-	-	5,349,699
456	5,351,062	17	107,234	392	6,711,561	-	-	-	-	13,089,805
618	3,495,075	58	486,726	451	7,057,501	-	-	-	-	12,645,530
668	4,205,369	30	340,140	304	1,081,819	-	-	-	-	5,674,091
1,478	17,232,349	98	1,859,195	413	4,396,701	-	-	-	-	784,148,874
1,236	10,300,409	84	487,014	450	2,416,689	-	-	-	-	497,145,849
656	5,829,746	46	288,535	341	2,745,539	-	-	-	-	8,863,820
592	3,995,895	61	670,497	303	4,921,707	-	-	-	-	12,223,933
1,066	9,728,122	199	715,160	781	8,137,482	-	-	-	-	191,329,042
1,129	9,334,780	59	648,690	399	3,681,764	-	-	-	-	14,274,218
677	6,808,785	35	220,034	313	3,366,723	-	-	-	-	10,395,542
641	7,672,687	65	935,487	348	4,984,768	-	-	-	-	13,869,409
1,620	7,603,619	164	822,999	595	6,776,509	-	-	-	-	15,284,014
1,361	10,180,002	89	449,558	754	7,461,169	-	-	-	-	20,386,573
1,561	14,115,161	81	626,724	780	6,179,618	-	-	-	-	20,921,503
890	6,233,576	70	653,030	366	3,241,484	-	-	-	-	10,228,311
870	5,561,874	139	690,372	469	6,434,451	-	-	-	-	12,784,375
1,173	7,903,969	112	1,258,466	600	12,216,894	-	-	1	3,838,980	177,038,140
548	20,193,634	97	1,983,805	353	6,596,132	-	-	-	-	717,995,176
945	9,713,757	76	396,582	678	8,716,883	-	-	-	-	223,108,231

機 關 名 稱	土地			土地改良物		房屋建築及設備			
	筆數	面積（平方公尺）	總值	數量	總值	棟數	數量	面積（平方公尺）	總值
麗湖國民小學	-	-	-	3	3,284,743	1	1	38,943	410,550,108
三玉國民小學	-	-	-	4	18,885	1	1	1,276	33,975,029
士東國民小學	-	-	-	4	2,033,443	1	-	7,498	73,700,785
士林國民小學	-	-	-	9	5,359,131	2	-	96	706,215
天母國民小學	-	-	-	2	438,011	-	-	-	-
文昌國民小學	-	-	-	2	949,113	-	-	-	-
平等國民小學	-	-	-	2	2,350,441	-	-	-	-
百齡國民小學	-	-	-	3	1,129,818	1	1	762	2,161,568
社子國民小學	-	-	-	-	-	2	1	1,285	12,625,380
芝山國民小學	-	-	-	1	3,044,701	3	-	1,094	6,057,376
雨農國民小學	-	-	-	2	1,014,862	1	3	60	1,099,185
雨聲國民小學	-	-	-	2	493,289	-	-	-	-
富安國民小學	-	-	-	2	352,279	-	1	-	122,011
陽明山國民小學	-	-	-	5	4,791,604	-	-	-	-
溪山實驗國民小學	-	-	-	2	179,490	-	-	-	-
葫蘆國民小學	-	-	-	4	44,597	3	-	1,897	25,807,461
福林國民小學	-	-	-	1	2,209,646	-	2	-	198,210
劍潭國民小學	-	-	-	1	50,118	2	-	92	247,439
雙溪國民小學	-	-	-	6	1,349,234	-	1	-	70,429
蘭雅國民小學	-	-	-	1	4,958,424	1	1	-	124,129
大屯國民小學	-	-	-	1	534,267	1	-	199	819,903
文化國民小學	-	-	-	2	4,137,614	-	-	-	-
文林國民小學	-	-	-	-	-	1	-	219	4,728,215
北投國民小學	-	-	-	-	-	-	-	-	-
石牌國民小學	-	-	-	1	8,063,994	-	-	-	-
立農國民小學	-	-	-	3	4,973,849	-	3	-	615

總決算

目 錄

109年度

單位：新臺幣元

機械及設備		交通運輸及設備		什項設備及圖書		有價證券		權利		總值
數量	總值	數量	總值	數量	總值	數量	總值	數量	總值	
1,208	10,296,511	117	517,800	868	8,683,436	-	-	-	-	433,332,598
683	4,841,261	46	252,609	398	4,802,948	-	-	-	-	43,890,732
664	7,043,082	63	526,373	229	1,461,196	-	-	-	-	84,764,879
996	9,464,087	31	339,009	694	9,952,522	-	-	-	-	25,820,964
1,108	7,756,638	120	552,549	513	10,483,761	-	-	-	-	19,230,959
689	4,569,596	110	515,304	290	2,149,499	-	-	-	-	8,183,512
220	2,761,312	14	140,601	64	518,313	-	-	-	-	5,770,667
1,299	17,396,214	61	469,940	505	8,061,125	-	-	-	-	29,218,665
1,248	12,436,312	48	838,366	441	6,077,595	-	-	-	-	31,977,653
558	11,288,497	43	315,278	258	3,423,251	-	-	-	-	24,129,103
530	4,044,212	68	331,958	370	3,250,683	-	-	-	-	9,740,900
317	2,338,376	33	142,620	236	2,275,494	-	-	-	-	5,249,779
599	3,055,424	26	338,337	282	2,233,981	-	-	-	-	6,102,032
330	2,409,889	23	133,727	189	1,173,348	-	-	-	-	8,508,568
350	2,556,034	28	641,793	146	1,392,462	-	-	-	-	4,769,779
911	6,832,140	58	366,408	521	7,112,295	-	-	-	-	40,162,901
555	3,540,526	64	1,195,007	406	4,342,810	-	-	-	-	11,486,199
680	6,871,669	57	391,074	390	4,731,691	-	-	-	-	12,291,991
339	3,280,122	38	346,133	151	1,235,528	-	-	-	-	6,281,446
637	7,367,249	32	455,425	273	5,995,241	-	-	-	-	18,900,468
284	1,959,886	26	149,005	78	2,248,240	-	-	-	-	5,711,301
912	8,008,173	53	603,458	465	6,234,340	-	-	-	-	18,983,585
602	4,847,666	56	518,233	366	1,871,029	-	-	-	-	11,965,143
1,088	8,664,044	27	42,287	486	7,670,907	-	-	-	-	16,377,238
1,637	10,381,367	115	679,420	654	8,440,911	-	-	-	-	27,565,692
672	4,755,389	37	252,919	389	5,276,605	-	-	-	-	15,259,377

機 關 名 稱	土地			土地改良物		房屋建築及設備			
	筆數	面積（平方公尺）	總值	數量	總值	棟數	數量	面積（平方公尺）	總值
明德國民小學	-	-	-	1	27,221	-	-	-	-
泉源實驗國民小學	-	-	-	2	6,634	-	1	-	6,856
桃源國民小學	-	-	-	1	12,289	-	-	-	-
清江國民小學	-	-	-	9	7,511,780	3	-	3,816	132,077,313
湖山國民小學	-	-	-	-	-	-	-	-	-
湖田實驗國民小學	-	-	-	-	-	2	-	371	2,400,614
逸仙國民小學	-	-	-	2	849,708	-	-	-	-
義方國民小學	-	-	-	2	47,400	1	-	20,952	260,206,689
關渡國民小學	-	-	-	5	1,677,751	1	-	5,145	122,094,022
市立南海實驗幼兒園	-	-	-	1	288,872	-	1	-	1,816
市立育航幼兒園	-	-	-	-	-	-	-	-	-
市立中正幼兒園	-	-	-	-	-	-	1	-	67,716
市立大同幼兒園	-	-	-	-	-	-	-	-	-
市立萬華幼兒園	-	-	-	-	-	-	-	-	-
市立中山幼兒園	-	-	-	-	-	-	-	-	-
市立松山幼兒園	-	-	-	-	-	-	-	-	-
市立大安幼兒園	-	-	-	-	-	-	-	-	-
市立北投幼兒園	-	-	-	-	-	-	-	-	-
市立士林幼兒園	1	652	134,400,580	-	-	-	-	-	-
市立內湖幼兒園	-	-	-	-	-	-	-	-	-
市立信義幼兒園	-	-	-	-	-	-	6	-	53,415
市立文山幼兒園	-	-	-	-	-	-	-	-	-
市立南港幼兒園	-	-	-	-	-	-	1	-	466
市立啟明學校	-	-	-	2	6,502,938	-	-	-	-
市立啟聰學校	-	-	-	3	379,480	2	-	7,657	226,261,231
市立臺北特殊教育學校	-	-	-	2	1,956,781	-	-	-	-

總決算

目 錄

109年度

單位：新臺幣元

機械及設備		交通運輸及設備		什項設備及圖書		有價證券		權利		總值
數量	總值	數量	總值	數量	總值	數量	總值	數量	總值	
676	4,242,116	46	493,835	325	4,017,652	-	-	-	-	8,780,824
315	2,613,856	25	154,179	135	1,835,639	-	-	-	-	4,617,164
461	4,761,227	43	797,709	339	4,500,782	-	-	-	-	10,072,007
606	6,855,957	67	589,990	384	3,627,797	-	-	-	-	150,662,837
315	1,642,572	29	342,161	92	421,046	-	-	-	-	2,405,779
326	2,226,345	30	275,333	159	752,448	-	-	-	-	5,654,740
790	4,490,040	55	689,433	241	3,170,027	-	-	-	-	9,199,208
584	2,718,790	184	823,976	431	2,938,141	-	-	-	-	266,734,996
1,079	8,535,651	65	585,143	388	7,092,356	-	-	-	-	139,984,923
180	1,413,825	16	152,820	158	2,259,463	-	-	-	-	4,116,796
217	1,013,374	15	9,461	175	1,519,089	-	-	-	-	2,541,924
70	414,566	7	26,739	86	908,757	-	-	-	-	1,417,778
71	420,890	13	201,161	60	403,802	-	-	-	-	1,025,853
60	385,288	7	56,469	92	593,313	-	-	-	-	1,035,070
77	466,715	7	178,746	85	921,546	-	-	-	-	1,567,007
88	658,202	4	81,353	58	446,932	-	-	-	-	1,186,487
102	763,022	3	23,330	66	531,306	-	-	-	-	1,317,658
72	769,378	10	185,481	93	868,398	-	-	-	-	1,823,257
70	820,081	10	316,525	103	1,374,101	-	-	-	-	136,911,287
110	731,720	10	159,131	86	1,293,963	-	-	-	-	2,184,814
97	608,194	12	207,522	73	1,131,050	-	-	-	-	2,000,181
94	743,670	10	64,653	82	481,809	-	-	-	-	1,290,132
62	421,118	-	-	69	390,436	-	-	-	-	812,020
1,054	13,719,324	90	912,922	861	7,690,281	-	-	-	-	28,825,465
2,592	23,908,316	112	2,239,067	872	8,213,115	-	-	-	-	261,001,209
2,071	12,433,157	293	1,944,014	789	9,785,314	-	-	-	-	26,119,266

機 關 名 稱	土地			土地改良物		房屋建築及設備			
	筆數	面積（平方公尺）	總值	數量	總值	棟數	數量	面積（平方公尺）	總值
市立文山特殊教育學校	-	-	-	-	-	-	-	-	-
產業發展局主管	110	83,296	14,527,963,612	1	79,380	59	17	133,413	2,629,550,355
產業發展局	-	-	-	1	79,380	1	15	30	33,301,892
市場處	110	83,296	14,527,963,612	-	-	58	2	133,383	2,596,248,463
工務局主管	-	-	-	-	-	-	-	-	-
新建工程處	-	-	-	-	-	-	-	-	-
交通局主管	227	186,593	24,545,306,202	100	32,475,463	125	88	1,239,641	18,806,844,798
停車管理工程處	227	186,593	24,545,306,202	100	32,475,463	125	88	1,239,641	18,806,844,798
社會局主管	3	211	33,146,640	-	-	4	-	472	13,737,944
社會局	3	211	33,146,640	-	-	4	-	472	13,737,944
勞動局主管	2	994	247,595,000	1	4,889	3	-	3,976	147,260,584
勞動力重建運用處	2	994	247,595,000	1	4,889	3	-	3,976	147,260,584
衛生局主管	36	213,286	13,101,770,528	1	3,127,000	80	-	445,914	6,214,362,260
市立聯合醫院	36	213,286	13,101,770,528	1	3,127,000	80	-	445,914	6,214,362,260
環境保護局主管	-	-	-	8	72,037,872	2	4	890	32,790,878
環境保護局	-	-	-	8	72,037,872	2	4	890	32,790,878
都市發展局主管	181	423,665	68,559,212,881	4	12,275,333	6,364	1	440,854	11,128,016,938
都市發展局	168	419,941	66,983,076,065	4	12,275,333	6,332	1	438,278	10,928,826,076
都市更新處	13	3,724	1,576,136,816	-	-	32	-	2,575	199,190,862
文化局主管	33	102,271	15,600,835,501	2	2,406,227	40	1	42,186	369,606,075
文化局	33	102,271	15,600,835,501	2	2,406,227	40	1	42,186	369,606,075
地政局主管	-	-	-	-	-	-	-	-	-
地政局	-	-	-	-	-	-	-	-	-
土地開發總隊	-	-	-	-	-	-	-	-	-
臺北自來水事業處主管	1,840	1,439,760	59,617,303,257	270	185,647,373	209	138	151,538	2,098,777,755
臺北自來水事業處	1,840	1,439,760	59,617,303,257	270	185,647,373	209	138	151,538	2,098,777,755

總決算

目 錄

109年度

單位：新臺幣元

機械及設備		交通運輸及設備		什項設備及圖書		有價證券		權利		總值
數量	總值	數量	總值	數量	總值	數量	總值	數量	總值	
1,309	13,381,496	227	1,293,399	894	5,695,015	-	-	-	-	20,369,910
2,838	340,897,269	185	888,010	855	33,868,412	-	-	-	-	17,533,247,038
8	135,114	1	220,933	17	754,070	-	-	-	-	34,491,389
2,830	340,762,155	184	667,077	838	33,114,342	-	-	-	-	17,498,755,649
130	4,565,097	28	2,057,876	38	2,637,227	-	-	-	-	9,260,200
130	4,565,097	28	2,057,876	38	2,637,227	-	-	-	-	9,260,200
975	179,468,941	1,019	219,022,501	578	7,632,908	12,259,003	122,590,030	-	-	43,913,340,843
975	179,468,941	1,019	219,022,501	578	7,632,908	12,259,003	122,590,030	-	-	43,913,340,843
29	384,285	-	-	1	850	-	-	-	-	47,269,719
29	384,285	-	-	1	850	-	-	-	-	47,269,719
309	3,034,536	20	68,903	201	788,116	-	-	-	-	398,752,028
309	3,034,536	20	68,903	201	788,116	-	-	-	-	398,752,028
31,888	1,678,443,487	1,040	97,373,016	8,119	198,346,919	-	-	-	-	21,293,423,210
31,888	1,678,443,487	1,040	97,373,016	8,119	198,346,919	-	-	-	-	21,293,423,210
341	97,382,235	931	716,229,297	67	3,222,576	-	-	-	-	921,662,858
341	97,382,235	931	716,229,297	67	3,222,576	-	-	-	-	921,662,858
757	117,620,626	327	35,363,144	4,332	38,457,122	-	-	-	-	79,890,946,044
741	117,617,394	327	35,363,144	4,328	38,383,726	-	-	-	-	78,115,541,738
16	3,232	-	-	4	73,396	-	-	-	-	1,775,404,306
493	10,520,138	231	974,342	464	13,915,710	-	-	-	-	15,998,257,993
493	10,520,138	231	974,342	464	13,915,710	-	-	-	-	15,998,257,993
196	2,011,441	48	10,569,199	159	70,774	-	-	-	-	12,651,414
35	24,997	6	459,172	46	48,738	-	-	-	-	532,907
161	1,986,444	42	10,110,027	113	22,036	-	-	-	-	12,118,507
6,588,901	33,616,407,131	1,805	23,850,457	3,509	46,618,497	-	-	-	-	95,588,604,470
6,588,901	33,616,407,131	1,805	23,850,457	3,509	46,618,497	-	-	-	-	95,588,604,470

機 關 名 稱	土地			土地改良物		房屋建築及設備			
	筆數	面積（平方公尺）	總值	數量	總值	棟數	數量	面積（平方公尺）	總值
捷運工程局主管	134	38,076	5,982,047,381	19	99,399,419	1,262	-	193,094	7,037,996,033
捷運工程局	134	38,076	5,982,047,381	19	99,399,419	1,262	-	193,094	7,037,996,033

總決算

目 錄

109年度

單位：新臺幣元

機械及設備		交通運輸及設備		什項設備及圖書		有價證券		權利		總值
數量	總值	數量	總值	數量	總值	數量	總值	數量	總值	
9,523	2,639,662,662	5,254	1,686,754,074	1,076	139,853,320	-	-	-	-	17,585,712,889
9,523	2,639,662,662	5,254	1,686,754,074	1,076	139,853,320	-	-	-	-	17,585,712,889

機 關 名 稱	土地			土地改良物		房屋建築及設備			
	筆數	面積（平方公尺）	總值	數量	總值	棟數	數量	面積（平方公尺）	總值
肆、非公用財產									
非公用財產合計	10,164	5,692,628	436,296,057,121	53	6,306,640	519	1	227,218	5,230,755,213
市政府主管	1	539	162,778,000	-	-	-	-	-	-
信義區公所	1	539	162,778,000	-	-	-	-	-	-
財政局主管	7,813	1,084,117	261,473,532,186	4	714,900	496	1	153,901	5,009,508,010
財政局	7,812	1,083,098	261,469,048,586	4	714,900	496	1	153,901	5,009,508,010
稅捐稽徵處	1	1,019	4,483,600	-	-	-	-	-	-
工務局主管	775	3,037,064	8,093,125,105	49	5,591,740	-	-	-	-
公園路燈工程管理處	2	3,945	41,159,732	-	-	-	-	-	-
大地工程處	773	3,033,119	8,051,965,373	49	5,591,740	-	-	-	-
交通局主管	6	2,869	539,649,703	-	-	2	-	229	6,688
公共運輸處	6	2,869	539,649,703	-	-	2	-	229	6,688
都市發展局主管	181	104,757	14,463,320,696	-	-	9	-	11,720	82,129,210
都市發展局	154	70,050	1,881,599,408	-	-	7	-	6,061	81,339,859
都市更新處	27	34,707	12,581,721,288	-	-	2	-	5,659	789,351
文化局主管	6	14,568	2,695,043,000	-	-	-	-	-	-
文化局	6	14,568	2,695,043,000	-	-	-	-	-	-
地政局主管	142	342,880	33,802,124,151	-	-	1	-	113	10,583,573
地政局	106	176,478	1,179,515,787	-	-	-	-	-	-
土地開發總隊	36	166,403	32,622,608,364	-	-	1	-	113	10,583,573
他級政府機關	1,240	1,105,834	115,066,484,280	-	-	11	-	61,255	128,527,732
他級政府機關	1,240	1,105,834	115,066,484,280	-	-	11	-	61,255	128,527,732

總決算

目 錄

109年度

單位：新臺幣元

機械及設備		交通運輸及設備		什項設備及圖書		有價證券		權利		總值
數量	總值	數量	總值	數量	總值	數量	總值	數量	總值	
542	35,674,163	96	3,055,698	289	29,387,096	41,830,013	418,300,130	-	-	442,019,536,061
-	-	-	-	-	-	-	-	-	-	162,778,000
-	-	-	-	-	-	-	-	-	-	162,778,000
542	35,674,163	96	3,055,698	289	29,387,096	41,830,013	418,300,130	-	-	266,970,172,183
542	35,674,163	96	3,055,698	289	29,387,096	41,830,013	418,300,130	-	-	266,965,688,583
-	-	-	-	-	-	-	-	-	-	4,483,600
-	-	-	-	-	-	-	-	-	-	8,098,716,845
-	-	-	-	-	-	-	-	-	-	41,159,732
-	-	-	-	-	-	-	-	-	-	8,057,557,113
-	-	-	-	-	-	-	-	-	-	539,656,391
-	-	-	-	-	-	-	-	-	-	539,656,391
-	-	-	-	-	-	-	-	-	-	14,545,449,906
-	-	-	-	-	-	-	-	-	-	1,962,939,267
-	-	-	-	-	-	-	-	-	-	12,582,510,639
-	-	-	-	-	-	-	-	-	-	2,695,043,000
-	-	-	-	-	-	-	-	-	-	2,695,043,000
-	-	-	-	-	-	-	-	-	-	33,812,707,724
-	-	-	-	-	-	-	-	-	-	1,179,515,787
-	-	-	-	-	-	-	-	-	-	32,633,191,937
-	-	-	-	-	-	-	-	-	-	115,195,012,012
-	-	-	-	-	-	-	-	-	-	115,195,012,012

市有珍貴動產

中華民國

種類	土地			土地改良物		房屋建築及設備			機械及設備	
數量、價值	數量		價值	數量	價值	數量		價值	數量	價值
機關名稱	筆數	平方公尺	（元）	（個）	（元）	棟	平方公尺	（元）	（件）	（元）
伍、珍貴動產、不動產										
珍貴動產、不動產合計	42	94,847	13,913,981,121	1	2,307,701	40	67,287	380,706,565	24	14,502,958
市政府主管	1	138	46,875,800	-	-	2	885	983,540	-	-
萬華區公所	-	-	-	-	-	1	662	856,200	-	-
文山區公所	-	-	-	-	-	-	-	-	-	-
內湖區公所	1	138	46,875,800	-	-	1	223	127,340	-	-
民政局主管	-	-	-	-	-	2	3,186	32,061,700	-	-
民政局	-	-	-	-	-	1	923	22,144,500	-	-
孔廟管理委員會	-	-	-	-	-	1	2,262	9,917,200	-	-
教育局主管	-	-	-	-	-	10	40,060	175,616,932	-	-
市立圖書館	-	-	-	-	-	-	-	-	-	-
青少年發展處	-	-	-	-	-	1	149	8,700,000	-	-
教師研習中心	-	-	-	-	-	1	1,556	837,800	-	-
市立建國高級中學	-	-	-	-	-	1	2,569	162,902	-	-
市立第一女子高級中學	-	-	-	-	-	1	4,610	4,607,843	-	-
市立中山女子高級中學	-	-	-	-	-	1	4,523	79,129,028	-	-
市立南港高級工業職業學校	-	-	-	-	-	-	-	-	-	-
市立龍門國民中學	-	-	-	-	-	1	456	46,691,994	-	-
市立建成國民中學	-	-	-	-	-	1	4,537	11,559,202	-	-
日新國民小學	-	-	-	-	-	1	5,199	3,538,280	-	-
永樂國民小學	-	-	-	-	-	1	10,622	13,109,698	-	-
老松國民小學	-	-	-	-	-	1	5,838	7,280,185	-	-
景美國民小學	-	-	-	-	-	-	-	-	-	-
士林國民小學	-	-	-	-	-	-	-	-	-	-
產業發展局主管	3	7,809	2,209,165,637	-	-	3	2,379	847,004	-	-
市場處	3	7,809	2,209,165,637	-	-	3	2,379	847,004	-	-

總決算

、不動產目錄

109年度　　單位：新臺幣元

交通運輸及設備		雜項設備						有價證券		權利	其他	總值
數量	價值	圖書		博物		其他		數量	價值	價值	價值	
艘、架、件	（元）	冊（套）	價值（元）	件	價值（元）	件	價值（元）	（股）	（元）	（元）	（元）	（元）
-	-	15	-	6,148	1,928,453,054	893	45,158,947	-	-	-	-	16,285,110,346
-	-	-	-	-	-	1	-	-	-	-	-	47,859,340
-	-	-	-	-	-	-	-	-	-	-	-	856,200
-	-	-	-	-	-	1	-	-	-	-	-	-
-	-	-	-	-	-	-	-	-	-	-	-	47,003,140
-	-	-	-	-	-	5	376,747	-	-	-	-	32,438,447
-	-	-	-	-	-	5	376,747	-	-	-	-	22,521,247
-	-	-	-	-	-	-	-	-	-	-	-	9,917,200
-	-	15	-	1	-	4	4,190,000	-	-	-	-	179,806,932
-	-	-	-	1	-	-	-	-	-	-	-	-
-	-	-	-	-	-	-	-	-	-	-	-	8,700,000
-	-	-	-	-	-	2	-	-	-	-	-	837,800
-	-	-	-	-	-	-	-	-	-	-	-	162,902
-	-	-	-	-	-	-	-	-	-	-	-	4,607,843
-	-	-	-	-	-	-	-	-	-	-	-	79,129,028
-	-	-	-	-	-	2	4,190,000	-	-	-	-	4,190,000
-	-	-	-	-	-	-	-	-	-	-	-	46,691,994
-	-	-	-	-	-	-	-	-	-	-	-	11,559,202
-	-	-	-	-	-	-	-	-	-	-	-	3,538,280
-	-	-	-	-	-	-	-	-	-	-	-	13,109,698
-	-	-	-	-	-	-	-	-	-	-	-	7,280,185
-	-	1	-	-	-	-	-	-	-	-	-	-
-	-	14	-	-	-	-	-	-	-	-	-	-
-	-	-	-	-	-	-	-	-	-	-	-	2,210,012,641
-	-	-	-	-	-	-	-	-	-	-	-	2,210,012,641

臺北市

市有珍貴動產

中華民國

種類	土地			土地改良物		房屋建築及設備			機械及設備	
數量、價值	數量		價值	數量	價值	數量		價值	數量	價值
機關名稱	筆數	平方公尺	（元）	（個）	（元）	棟	平方公尺	（元）	（件）	（元）
工務局主管	9	66,236	5,631,782,644	1	2,307,701	-	-	-	-	-
新建工程處	-	-	-	1	2,307,701	-	-	-	-	-
公園路燈工程管理處	8	57,936	5,379,462,644	-	-	-	-	-	-	-
大地工程處	1	8,300	252,320,000	-	-	-	-	-	-	-
交通局主管	-	-	-	-	-	1	53	41,000	-	-
公共運輸處	-	-	-	-	-	1	53	41,000	-	-
社會局主管	-	-	-	-	-	1	704	1,182,966	-	-
社會局	-	-	-	-	-	1	704	1,182,966	-	-
文化局主管	29	20,664	6,026,157,040	-	-	14	18,575	86,239,488	5	228,540
文化局	29	20,664	6,026,157,040	-	-	12	7,045	83,766,794	1	78,540
中山堂管理所	-	-	-	-	-	1	11,043	984,494	3	-
市立文獻館	-	-	-	-	-	1	487	1,488,200	1	150,000
市立美術館	-	-	-	-	-	-	-	-	-	-
臺北自來水事業處主管	-	-	-	-	-	7	1,445	83,733,935	19	14,274,418
臺北自來水事業處	-	-	-	-	-	7	1,445	83,733,935	19	14,274,418

【附註】：表內各項金額均含括於前列財產目錄內。

總決算

、不動產目錄

109年度

單位：新臺幣元

交通運輸及設備		雜項設備						有價證券		權利	其他	總值
數量	價值	圖書		博物		其他		數量	價值	價值	價值	
艘、架、件	（元）	冊（套）	價值（元）	件	價值（元）	件	價值（元）	（股）	（元）	（元）	（元）	（元）
-	-	-	-	-	-	2	12,000,000	-	-	-	-	5,646,090,345
-	-	-	-	-	-	-	-	-	-	-	-	2,307,701
-	-	-	-	-	-	2	12,000,000	-	-	-	-	5,391,462,644
-	-	-	-	-	-	-	-	-	-	-	-	252,320,000
-	-	-	-	-	-	-	-	-	-	-	-	41,000
-	-	-	-	-	-	-	-	-	-	-	-	41,000
-	-	-	-	-	-	-	-	-	-	-	-	1,182,966
-	-	-	-	-	-	-	-	-	-	-	-	1,182,966
-	-	-	-	6,146	1,928,453,054	881	28,592,200	-	-	-	-	8,069,670,322
-	-	-	-	843	13,406,918	-	-	-	-	-	-	6,123,409,292
-	-	-	-	3	-	24	-	-	-	-	-	984,494
-	-	-	-	-	-	857	28,592,200	-	-	-	-	30,230,400
-	-	-	-	5,300	1,915,046,136	-	-	-	-	-	-	1,915,046,136
-	-	-	-	1	-	-	-	-	-	-	-	98,008,353
-	-	-	-	1	-	-	-	-	-	-	-	98,008,353

整體資產

中華民國109年

科目	公務機關		特種基金-非營業部分			
			作業基金		特別收入及債務基金	
	本年度	上年度	本年度	上年度	本年度	上年度
資產	10,309,004,487,760	10,126,518,103,239	423,063,921,169	397,958,658,273	1,413,311,505,753	1,370,653,682,560
流動資產	183,855,465,063	177,536,245,138	43,375,661,188	43,509,677,515	129,559,973,436	107,760,411,507
現金	34,601,099,068	33,239,317,539	37,869,643,066	36,920,742,139	122,655,921,048	102,887,695,257
短期投資	-	-	490,000,000	765,000,000	-	-
應收款項	89,026,740,654	101,962,462,693	3,785,117,093	4,202,307,576	5,245,619,639	3,159,335,430
應收其他基金款	2,293,102,316	581,231,384	-	-	-	-
應收其他政府款	2,318,828,344	2,622,085,085	-	-	-	-
存貨	9,827,974	8,907,906	438,241,637	540,389,822	-	5,871,036
暫付款	19,199,353,391	23,021,049,989	-	-	-	-
預付款項	36,072,300,657	15,894,473,543	792,659,392	1,081,237,978	1,658,432,749	1,707,509,784
預付其他基金款	210,121,601	51,255,269	-	-	-	-
預付其他政府款	63,027,980	92,422,616	-	-	-	-
存出保證金	1,412,290	3,388,326	-	-	-	-
其他流動資產	59,650,788	59,650,788	-	-	-	-
非流動資產	10,125,149,022,697	9,948,981,858,101	379,688,259,981	354,448,980,758	1,283,751,532,317	1,262,893,271,053
押匯貼現、放款、基金	-	-	2,138,352,240	2,157,875,796	1,532,988,519	1,489,674,756
長期應收款項	-	-	6,483,835,067	8,672,182,808	2,866,019,362	2,921,236,035
採權益法之股權投資	137,262,458,786	129,420,388,409	199,763,478	204,046,403	-	-
其他投資	333,828,317,396	319,067,904,989	12,083,217,140	10,958,675,145	-	-
土地、建築物及設備	9,650,183,067,342	9,496,772,262,176	274,308,331,749	250,134,660,116	38,927,025,559	36,217,119,934
無形資產	3,875,179,173	3,721,302,527	210,390,292	169,563,067	109,214,211	108,861,136
其他資產	-	-	84,264,370,015	82,151,977,423	1,240,316,284,666	1,222,156,379,192
資產合計	10,309,004,487,760	10,126,518,103,239	423,063,921,169	397,958,658,273	1,413,311,505,753	1,370,653,682,560
負債	245,043,307,400	239,750,802,289	150,719,840,054	139,871,331,307	1,265,445,377,215	1,231,191,320,817
流動負債	135,173,608,927	133,133,314,006	19,947,047,495	13,563,596,337	8,171,209,032	8,589,675,178
短期債務	-	-	4,954,707,015	2,768,907,566	-	-
應付款項	5,071,432,574	8,267,412,631	12,516,437,414	8,647,430,782	6,602,480,575	7,518,586,013
暫收款	152,819,048	105,741,044	-	-	-	-
預收款項	83,968,822	87,426,831	2,475,903,066	2,147,257,989	1,568,728,457	1,071,089,165
預收其他政府款	551,912,426	213,538,476	-	-	-	-
存入保證金	3,604,730,376	3,257,876,710	-	-	-	-
應付代收款	31,054,294,782	35,591,011,112	-	-	-	-
應付保管款	93,632,419,614	84,591,955,514	-	-	-	-
其他流動負債	1,022,031,285	1,018,351,688	-	-	-	-
非流動負債	109,869,698,473	106,617,488,283	130,772,792,559	126,307,734,970	1,257,274,168,183	1,222,601,645,639
長期債務	109,762,760,876	106,614,579,055	44,296,239,236	42,850,319,435	690,186	-
負債準備	-	-	-	-	-	-
其他負債	106,937,597	2,909,228	86,476,553,323	83,457,415,535	1,257,273,477,997	1,222,601,645,639
淨資產	10,063,961,180,360	9,886,767,300,950	272,344,081,115	258,087,326,966	147,866,128,538	139,462,361,743
負債及淨資產合計	10,309,004,487,760	10,126,518,103,239	423,063,921,169	397,958,658,273	1,413,311,505,753	1,370,653,682,560

【附註】：①內部往來沖銷項目：包括應收(付)與預收(付)款項、代保管資產及對特種基金投資等：

1. 公務機關與特種基金同額帳列應收(付)及預付(收)款項分別為22億9,310萬2,316元及2億1,012萬1,601元，應分別沖減該等機關與基金之
2. 公務機關(公庫)帳列臺北市立聯合醫院等21個特種基金納入集中支付金額870億50萬814元、向未納入集中支付之特種基金調借款43億元
3. 公務機關帳列採權益法之股權投資之投資營業基金1,302億234萬2,096元，因該等基金資產負債係採逐項合併計入，應分別沖減原帳列投
4. 公務機關帳列採其他投資之投資作業基金2,701億1,159萬9,903元，因該等基金資產負債係採逐項合併計入，應分別沖減原帳列投資及淨
5. 公務機關財產由特種基金代管部分1兆3,192億6,941萬9,462元，後分別沖減其他資產(代管資產)及其他負債(應付代管資產)。

②淨資產10兆2,173億7,581萬820元，含營業基金及作業基金非控制權益（非屬臺北市政府持股）55億5,295萬2,811元。

總決算

負債表

12月31日

單位：新臺幣元

特種基金-營業部分		內部往來沖銷			合計	
本年度	上年度		本年度	上年度	本年度	上年度
166,407,280,323	166,813,946,212		-1,813,565,864,188	-1,766,985,922,570	10,498,221,330,817	10,294,958,467,714
33,071,242,796	32,625,097,648		-93,982,502,727	-82,876,857,048	295,879,839,756	278,554,574,760
7,450,209,873	8,119,188,173	2	-91,479,278,810	-82,244,370,395	111,097,594,245	98,922,572,713
17,788,595,931	15,189,092,426		-	-	18,278,595,931	15,954,092,426
1,512,444,927	1,840,426,512		-	-	99,569,922,313	111,164,532,211
-	-	1	-2,293,102,316	-581,231,384	-	-
-	-		-	-	2,318,828,344	2,622,085,085
4,672,118,445	5,917,635,297		-	-	5,120,188,056	6,472,804,061
-	-		-	-	19,199,353,391	23,021,049,989
1,647,873,620	1,558,755,240		-	-	40,171,266,418	20,241,976,545
-	-	1	-210,121,601	-51,255,269	-	-
-	-		-	-	63,027,980	92,422,616
-	-		-	-	1,412,290	3,388,326
-	-		-	-	59,650,788	59,650,788
133,336,037,527	134,188,848,564		-1,719,583,361,461	-1,684,109,065,522	10,202,341,491,061	10,016,403,892,954
1,375,355,000	1,328,129,827		-	-	5,046,695,759	4,975,680,379
	-		-	-	9,349,854,429	11,593,418,843
444,629,693	454,399,378	3	-130,202,342,096	-128,652,148,445	7,704,509,861	1,426,685,745
21,602,279,887	20,256,777,981	4	-270,111,599,903	-255,860,044,954	97,402,214,520	94,423,313,161
101,577,484,256	101,800,376,267		-	-	10,064,995,908,906	9,884,924,418,493
72,660,592	77,009,164			-	4,267,444,268	4,076,735,894
8,263,628,099	10,272,155,947	5	-1,319,269,419,462	-1,299,596,872,123	13,574,863,318	14,983,640,439
166,407,280,323	166,813,946,212		-1,813,565,864,188	-1,766,985,922,570	10,498,221,330,817	10,294,958,467,714
32,888,917,517	34,776,843,137		-1,413,251,922,189	-1,382,473,729,171	280,845,519,997	263,116,568,379
6,140,893,426	8,564,535,630		-93,982,502,727	-82,876,857,048	75,450,256,153	80,974,264,103
111,340,685	1,700,000,000		-	-	5,066,047,700	4,468,907,566
4,912,224,193	5,758,047,114	1	-2,293,102,316	-581,231,384	26,809,472,440	29,610,245,156
-	-		-	-	152,819,048	105,741,044
1,117,328,548	1,106,488,516	1	-210,121,601	-51,255,269	5,035,807,292	4,361,007,232
-	-		-	-	551,912,426	213,538,476
-	-		-	-	3,604,730,376	3,257,876,710
-	-	2	-178,777,996	-175,135,745	30,875,516,786	35,415,875,367
-	-	2	-91,300,500,814	-82,069,234,650	2,331,918,800	2,522,720,864
-	-		-	-	1,022,031,285	1,018,351,688
26,748,024,091	26,212,307,507		-1,319,269,419,462	-1,299,596,872,123	205,395,263,844	182,142,304,276
13,126,459,406	18,375,692,833		-	-	167,186,149,704	167,840,591,323
6,063,035,582	522,890,646		-	-	6,063,035,582	522,890,646
7,558,529,103	7,313,724,028	5	-1,319,269,419,462	-1,299,596,872,123	32,146,078,558	13,778,822,307
133,518,362,806	132,037,103,075	3.4	-400,313,941,999	-384,512,193,399	10,217,375,810,820	10,031,841,899,335
166,407,280,323	166,813,946,212		-1,813,565,864,188	-1,766,985,922,570	10,498,221,330,817	10,294,958,467,714

相對應科目。

及暫存健勞公保費代繳款1億7,877萬7,996元，應分別沖減現金及應付保管款與應付代收款。

資及淨資產。

資產。

本 頁 空 白

特別決算以前年度
轉入數決算表

特別決算以前年度
轉入數決算表

臺北都會區大眾捷運系統
以前年度歲出保

經資門併計　　中華民國

年度別	科目 款	科目 項	科目 目	科目 名稱	以前年度轉入數 應付數	以前年度轉入數 保留數	本年度減免（註銷）數 應付數	本年度減免（註銷）數 保留數
				合　　計	-	989,556	-	824,476
				經資門總計	-	989,556	-	824,476
				資本門合計	-	989,556	-	824,476
083				083年度小計	-	989,556	-	824,476
	18			捷運工程局主管	-	989,556	-	824,476
		003		第一區工程處(原北區工程處)	-	989,556	-	824,476
			04	捷運系統工程	-	989,556	-	824,476

總決算

建設計畫第一期工程特別決算

留轉入數決算表

109年度　　單位：新臺幣元

本年度支出實現數		本年度調整數		本年度未結清數		說明
應付數	保留數	應付數	保留數	應付數	保留數	
-	165,080	-	-	-	-	
-	165,080	-	-	-	-	
-	165,080	-	-	-	-	
-	165,080	-	-	-	-	
-	165,080	-	-	-	-	
-	165,080	-	-	-	-	
-	165,080	-	-	-	-	

臺北都會區大眾捷運系統
以前年度歲出保

經資門併計　　中華民國

年度別	科目 款	項	目	名稱	以前年度轉入數 應付數	以前年度轉入數 保留數	本年度減免（註銷）數 應付數	本年度減免（註銷）數 保留數
				合　　計	-	6,013,336	-	628,169
				經資門總計	-	6,013,336	-	628,169
				資本門合計	-	6,013,336	-	628,169
093				093年度小計	-	6,013,336	-	628,169
	18			捷運工程局主管	-	6,013,336	-	628,169
		001		捷運工程局	-	4,232,727	-	29,860
			05	交通工程設施補償	-	179,860	-	29,860
			06	準備金	-	4,052,867	-	-
		002		第一區工程處(原東區工程處)	-	1,478,809	-	598,309
			04	捷運系統工程	-	1,478,809	-	598,309
		004		第二區工程處(原南區工程處)	-	301,800	-	-
			04	捷運系統工程	-	301,800	-	-

總決算

建設計畫第二期工程特別決算

留轉入數決算表

109年度　　單位：新臺幣元

本年度支出實現數		本年度調整數		本年度未結清數		說明
應付數	保留數	應付數	保留數	應付數	保留數	
-	1,019,700	-	-	-	4,365,467	
-	1,019,700	-	-	-	4,365,467	
-	1,019,700	-	-	-	4,365,467	
-	1,019,700	-	-	-	4,365,467	
-	1,019,700	-	-	-	4,365,467	
-	-	-	-	-	4,202,867	
-	-	-	-	-	150,000	
-	-	-	-	-	4,052,867	
-	880,500	-	-	-	-	
-	880,500	-	-	-	-	
-	139,200	-	-	-	162,600	
-	139,200	-	-	-	162,600	

臺北市

臺北都會區大眾捷運系統

以前年度歲入保

經資門併計　　中華民國

年度別	科目 款	項	目	名稱	以前年度轉入數 應收數	以前年度轉入數 保留數	本年度減免（註銷）數 應收數	本年度減免（註銷）數 保留數
				資本門合計	2,909,117,937	-	844,867,772	-
100				100年度小計	2,909,117,937	-	844,867,772	-
	03			罰款及賠償收入	-	-	-	-
				第一區工程處(原東區工程處)	-	-	-	-
		001		一般賠償收入	-	-	-	-
	06			財產收入	-	-	-	-
				捷運工程局	-	-	-	-
		001		廢舊物資售價	-	-	-	-
		004		地租	-	-	-	-
				機電系統工程處	-	-	-	-
		001		廢舊物資售價	-	-	-	-
	10			公債及賒借收入	752,354,660	-	752,354,660	-
				捷運工程局	752,354,660	-	752,354,660	-
		002		賒借收入	752,354,660	-	752,354,660	-
	11			其他收入	2,156,763,277	-	92,513,112	-
				捷運工程局	2,156,763,277	-	92,513,112	-
		002		臺灣省配合款收入	2,156,763,277	-	92,513,112	-
		003		收回以前年度歲出	-	-	-	-
				第一區工程處(原東區工程處)	-	-	-	-
		001		雜項收入	-	-	-	-
		002		收回以前年度歲出	-	-	-	-

【附註】:本年度罰款及賠償收入超收14萬1,766元，財產收入超收105萬2,671元，其他收入1,200萬6,874元。

總決算

建設計畫第三期工程特別決算

留轉入數決算表

109年度　　單位：新臺幣元

本年度收入實現數		本年度調整數		本年度未結清數		說明
應收數	保留數	應收數	保留數	應收數	保留數	
13,201,311	-	-	-	2,064,250,165	-	
13,201,311	-	-	-	2,064,250,165	-	
141,766	-	-	-	-	-	
141,766	-	-	-	-	-	
141,766	-	-	-	-	-	
1,052,671	-	-	-	-	-	
1,051,321	-	-	-	-	-	
101,193	-	-	-	-	-	
950,128	-	-	-	-	-	
1,350	-	-	-	-	-	
1,350	-	-	-	-	-	
-	-	-	-	-	-	
-	-	-	-	-	-	
-	-	-	-	-	-	
12,006,874	-	-	-	2,064,250,165	-	
507,405	-	-	-	2,064,250,165	-	
-	-	-	-	2,064,250,165	-	
507,405	-	-	-	-	-	
11,499,469	-	-	-	-	-	
11,362,973	-	-	-	-	-	
136,496	-	-	-	-	-	

臺北都會區大眾捷運系統
以前年度歲出保

經資門併計　　中華民國

年度別	科目 款	科目 項	科目 目	科目 名稱	以前年度轉入數 應付數	以前年度轉入數 保留數	本年度減免(註銷)數 應付數	本年度減免(註銷)數 保留數
				合　　計	-	4,477,398,087	-	2,112,959,251
				經資門總計	-	4,477,398,087	-	2,112,959,251
				資本門合計	-	4,477,398,087	-	2,112,959,251
100				100年度小計	-	4,477,398,087	-	2,112,959,251
	18			捷運工程局主管	-	4,477,398,087	-	2,112,959,251
		001		捷運工程局*	-	1,847,949,289	-	1,813,895,916
			03	工程細部設計	-	4,053,373	-	-
			06	準備金	-	1,843,895,916	-	1,813,895,916
		002		第一區工程處(原東區工程處)*	-	913,618,805	-	299,063,335
			04	捷運系統工程	-	913,618,805	-	299,063,335
		006		機電系統工程處*	-	1,715,829,993	-	-
			04	捷運系統工程	-	1,715,829,993	-	-

總決算

建設計畫第三期工程特別決算

留轉入數決算表

109年度　　單位：新臺幣元

本年度支出實現數		本年度調整數		本年度未結清數		說明
應付數	保留數	應付數	保留數	應付數	保留數	
-	16,832,027	-	-	-	2,347,606,809	
-	16,832,027	-	-	-	2,347,606,809	
-	16,832,027	-	-	-	2,347,606,809	
-	16,832,027	-	-	-	2,347,606,809	
-	16,832,027	-	-	-	2,347,606,809	
-	726,000	-	-	-	33,327,373	
-	726,000	-	-	-	3,327,373	
-	-	-	-	-	30,000,000	
-	16,101,013	-	-	-	598,454,457	
-	16,101,013	-	-	-	598,454,457	
-	5,014	-	-	-	1,715,824,979	
-	5,014	-	-	-	1,715,824,979	

臺北文化體育園區
以前年度歲出保

經資門併計　　中華民國

年度別	科目 款	科目 項	科目 目	科目 名稱	以前年度轉入數 應付數	以前年度轉入數 保留數	本年度減免（註銷）數 應付數	本年度減免（註銷）數 保留數
				合　　計	-	7,493,186	-	-
				經資門總計	-	7,493,186	-	-
				資本門合計	-	7,493,186	-	-
100				100年度小計	-	7,493,186	-	-
	22			體育局主管	-	7,493,186	-	-
		001		體育局	-	7,493,186	-	-
			01	建築及設備	-	7,493,186	-	-

總決算

開發案特別決算

留轉入數決算表

108年度　　單位：新臺幣元

本年度支出實現數		本年度調整數		本年度未結清數		說明
應付數	保留數	應付數	保留數	應付數	保留數	
-	-	-	-	-	7,493,186	
-	-	-	-	-	7,493,186	
-	-	-	-	-	7,493,186	
-	-	-	-	-	7,493,186	
-	-	-	-	-	7,493,186	
-	-	-	-	-	7,493,186	
-	-	-	-	-	7,493,186	

臺北市

臺北都會區大眾捷運系統

以前年度歲入保

經資門併計　　中華民國

年度別	科目 款	科目 項	科目 目	科目 名稱	以前年度轉入數 應收數	以前年度轉入數 保留數	本年度減免（註銷）數 應收數	本年度減免（註銷）數 保留數
				資本門合計	361,072,475	-	12,131,852	-
104				104年度小計	361,072,475	-	12,131,852	-
	03			罰款及賠償收入	-	-	-	-
				第二區工程處(原南區工程處)	-	-	-	-
		001		一般賠償收入	-	-	-	-
	05			信託管理收入	361,072,475	-	12,131,852	-
				捷運工程局	361,072,475	-	12,131,852	-
		001		建設共同管道收入	361,072,475	-	12,131,852	-
	10			其他收入	-	-	-	-
				第二區工程處(原南區工程處)	-	-	-	-
		001		收回以前年度歲出	-	-	-	-

【附註】:本年度罰款及賠償收入超收397元，其他收入超收1,408萬1,733元。

總決算

建設計畫信義線特別決算

留轉入數決算表

109年度　　單位：新臺幣元

本年度收入實現數		本年度調整數		本年度未結清數		說明
應收數	保留數	應收數	保留數	應收數	保留數	
101,280,436	-	-	-	261,742,317	-	
101,280,436	-	-	-	261,742,317	-	
397	-	-	-	-	-	
397	-	-	-	-	-	
397	-	-	-	-	-	
87,198,306	-	-	-	261,742,317	-	
87,198,306	-	-	-	261,742,317	-	
87,198,306	-	-	-	261,742,317	-	
14,081,733	-	-	-	-	-	
14,081,733	-	-	-	-	-	
14,081,733	-	-	-	-	-	

臺北市

臺北都會區大眾捷運系統

以前年度歲出保

經資門併計　　中華民國

年度別	科目				以前年度轉入數		本年度減免（註銷）數	
	款	項	目	名稱	應付數	保留數	應付數	保留數
				合計	-	43,244,533	-	598,264
				經資門總計	-	43,244,533	-	598,264
				資本門合計	-	43,244,533	-	598,264
104				104年度小計	-	43,244,533	-	598,264
	18			捷運工程局主管	-	43,244,533	-	598,264
		001		捷運工程局	-	11,649,160	-	-
			03	工程細部設計	-	986,000	-	-
			05	交通工程設施補償	-	10,500,000	-	-
			06	準備金	-	163,160	-	-
		004		第二區工程處(原南區工程處)	-	30,786,785	-	598,264
			04	捷運系統工程	-	30,786,785	-	598,264
		006		機電系統工程處	-	808,588	-	-
			04	捷運系統工程	-	808,588	-	-

總決算

建設計畫信義線特別決算

留轉入數決算表

109年度　　單位：新臺幣元

本年度支出實現數		本年度調整數		本年度未結清數		說明
應付數	保留數	應付數	保留數	應付數	保留數	
-	5,567,049	-	-	-	37,079,220	
-	5,567,049	-	-	-	37,079,220	
-	5,567,049	-	-	-	37,079,220	
-	5,567,049	-	-	-	37,079,220	
-	5,567,049	-	-	-	37,079,220	
-	986,000	-	-	-	10,663,160	
-	986,000	-	-	-	-	
-	-	-	-	-	10,500,000	
-	-	-	-	-	163,160	
-	4,581,049	-	-	-	25,607,472	
-	4,581,049	-	-	-	25,607,472	
-	-	-	-	-	808,588	
-	-	-	-	-	808,588	

臺北都會區大眾捷運系統
以前年度歲入保

經資門併計　　中華民國

年度別	科目 款	項	目	名稱	以前年度轉入數 應收數	保留數	本年度減免(註銷)數 應收數	保留數
				資本門合計	787,833,954	-	58,041,331	-
105				105年度小計	787,833,954	-	58,041,331	-
	03			罰款及賠償收入	-	-	-	-
				第二區工程處(原中區工程處)	-	-	-	-
		001		賠償收入	-	-	-	-
	05			信託管理收入	613,312,066	-	-	-
				捷運工程局	613,312,066	-	-	-
		001		建設共同管道收入	613,312,066	-	-	-
	08			補助收入	174,521,888	-	58,041,331	-
				捷運工程局	174,521,888	-	58,041,331	-
		001		補助收入	174,521,888	-	58,041,331	-
	10			其他收入	-	-	-	-
				捷運工程局	-	-	-	-
		001		雜項收入	-	-	-	-

【附註】:本年度其他收入超收806萬4,453元，罰款及賠償收入超收1,995元。

總決算

建設計畫松山線特別決算

留轉入數決算表

109年度　　單位：新臺幣元

本年度收入實現數		本年度調整數		本年度未結清數		說明
應收數	保留數	應收數	保留數	應收數	保留數	
244,755,614	-	-	-	493,103,457	-	
244,755,614	-	-	-	493,103,457	-	
1,995	-	-	-	-	-	
1,995	-	-	-	-	-	
1,995	-	-	-	-	-	
236,689,166	-	-	-	376,622,900	-	
236,689,166	-	-	-	376,622,900	-	
236,689,166	-	-	-	376,622,900	-	
-	-	-	-	116,480,557	-	
-	-	-	-	116,480,557	-	
-	-	-	-	116,480,557	-	
8,064,453	-	-	-	-	-	
8,064,453	-	-	-	-	-	
8,064,453	-	-	-	-	-	

臺北都會區大眾捷運系統
以前年度歲出保

經資門併計　　中華民國

年度別	科目 款	科目 項	科目 目	科目 名稱	以前年度轉入數 應付數	以前年度轉入數 保留數	本年度減免（註銷）數 應付數	本年度減免（註銷）數 保留數
				合　　計	-	712,270,834	-	178,643,678
				經資門總計	-	712,270,834	-	178,643,678
				資本門合計	-	712,270,834	-	178,643,678
105				105年度小計	-	712,270,834	-	178,643,678
	18			捷運工程局主管	-	712,270,834	-	178,643,678
		001		捷運工程局	-	98,711,815	-	6,000,000
			03	工程細部設計	-	3,000,000	-	3,000,000
			05	交通工程設施補償	-	42,711,815	-	-
			06	準備金	-	53,000,000	-	3,000,000
		005		第二區工程處(原中區工程處)	-	535,359,019	-	94,443,678
			04	捷運系統工程	-	68,053,047	-	-
			08	共同管道工程	-	467,305,972	-	94,443,678
		006		機電系統工程處	-	78,200,000	-	78,200,000
			04	捷運系統工程	-	78,200,000	-	78,200,000

總決算

建設計畫松山線特別決算

留轉入數決算表

109年度　　單位：新臺幣元

本年度支出實現數		本年度調整數		本年度未結清數		說明
應付數	保留數	應付數	保留數	應付數	保留數	
-	4,105,236	-	-	-	529,521,920	
-	4,105,236	-	-	-	529,521,920	
-	4,105,236	-	-	-	529,521,920	
-	4,105,236	-	-	-	529,521,920	
-	4,105,236	-	-	-	529,521,920	
-	150,952	-	-	-	92,560,863	
-	-	-	-	-	-	
-	150,952	-	-	-	42,560,863	
-	-	-	-	-	50,000,000	
-	3,954,284	-	-	-	436,961,057	
-	441,176	-	-	-	67,611,871	
-	3,513,108	-	-	-	369,349,186	
-	-	-	-	-	-	
-	-	-	-	-	-	

臺北市總決算
臺北文化體育園區開發案特別決算以前年度
融資調度轉入數決算表

中華民國109年度　　單位：新臺幣元

年度別	項　　目	以前年度轉入數	本年度減免（註銷）數	本年度實現數	本年度未結清數
100	債務之舉借	10,251,501,309	-	-	10,251,501,309

臺北市總決算

臺北都會區大眾捷運系統建設計畫後續路網信義線特別決算

以前年度融資調度轉入數決算表

中華民國109年度　　單位：新臺幣元

年度別	項　　目	以前年度轉入數	本年度減免（註銷）數	本年度實現數	本年度未結清數
104	債務之舉借	5,486,678,672	3,714,511	3,650,000,000	1,832,964,161

臺北市總決算

臺北都會區大眾捷運系統建設計畫後續路網松山線特別決算

以前年度融資調度轉入數決算表

中華民國109年度　　單位：新臺幣元

年度別	項　　目	以前年度轉入數	本年度減免（註銷）數	本年度實現數	本年度未結清數
105	債務之舉借	28,309,681,489	128,668,795	7,950,000,000	20,231,012,694

特別預算
年度會計報告

特別預算
年度會計報告

臺北都會區大眾捷運系統建設計畫後續路網新莊線及蘆洲支線
第三期特別預算年度會計報告
平衡表

中華民國109年12月31日　　單位：新臺幣元

科目名稱	金額	科目名稱	金額
資產	4,467,976,406	負債	2,709,561,212
流動資產	4,467,976,406	流動負債	2,709,561,212
專戶存款	1,064,179,856	存入保證金	33,446,262
暫付款	1,645,381,356	應付代收款	2,676,114,950
預付款	1,758,364,354	淨資產	1,758,415,194
存出保證金	50,840	資產負債淨額	1,758,415,194
		資產負債淨額	1,758,415,194
合計	4,467,976,406	合計	4,467,976,406

附註		附註	
保管有價證券	-	應付保管有價證券	-
保管品	-	應付保管品	-
保證品	1,374,169,472	應付保證品	1,374,169,472
債權憑證	3		
待抵銷債權憑證	-3		

臺北都會區大眾捷運系統建設計畫後續路網新莊線及蘆洲支線
第三期特別預算年度會計報告
資本資產表

中華民國109年12月31日　　單位：新臺幣元

科目名稱	金額	科目名稱	金額
固定資產	113,166,585,720	資本資產總額	113,982,898,696
土地	23,283,892,828	資本資產總額	113,982,898,696
土地改良物	8,735,287,049		
房屋建築及設備	26,729,609,660		
機械及設備	2,474,894,379		
交通及運輸設備	5,528,148,665		
雜項設備	95,493,050		
購建中固定資產	46,319,260,089		
無形資產	816,312,976		
無形資產	816,312,976		
合計	113,982,898,696	合計	113,982,898,696

歲入預算執行表

中華民國109年1月1日

科目					全部計畫預算數		
款	項	目	節	名稱	原預算數	預算增減數	合計
03				罰款及賠償收入	-	-	-
	01			捷運工程局	-	-	-
		01		賠償收入	-	-	-
			01	一般賠償收入*	-	-	-
	02			機電系統工程處	-	-	-
		01		賠償收入	-	-	-
			01	一般賠償收入*	-	-	-
	03			第一區工程處	-	-	-
		01		賠償收入	-	-	-
			01	一般賠償收入*	-	-	-
	04			第二區工程處	-	-	-
		01		賠償收入	-	-	-
			01	一般賠償收入*	-	-	-
04				規費收入	-	-	-
	01			捷運工程局	-	-	-
		01		使用規費收入	-	-	-
			01	資料使用費*	-	-	-
06				財產收入	-	211,453,000	211,453,000
	01			捷運工程局	-	211,453,000	211,453,000
		01		財產孳息	-	-	-
			01	利息收入*	-	-	-
			02	地租*	-	-	-
		02		財產售價	-	211,453,000	211,453,000
			01	財產售價*	-	211,453,000	211,453,000
			02	市地售價收入*	-	-	-
		03		廢舊物資售價	-	-	-
			01	廢舊物資售價*	-	-	-
	02			機電系統工程處	-	-	-
		01		財產孳息	-	-	-
			01	利息收入*	-	-	-
		02		廢舊物資售價*	-	-	-
			01	廢舊物資售價*	-	-	-
	03			第一區工程處	-	-	-
		01		財產孳息	-	-	-
			01	地租*	-	-	-
		02		廢舊物資售價	-	-	-
			01	廢舊物資售價*	-	-	-
	04			第二區工程處	-	-	-
		01		廢舊物資售價	-	-	-
			01	廢舊物資售價*	-	-	-
08				補助及協助收入	102,092,708,022	-	102,092,708,022
	01			捷運工程局	102,092,708,022	-	102,092,708,022
		01		補助收入	102,092,708,022	-	102,092,708,022
			01	補助收入*	102,092,708,022	-	102,092,708,022
11				其他收入	42,086,533,575	-	42,086,533,575
	01			捷運工程局	42,086,533,575	-	42,086,533,575
		01		雜項收入	-	-	-
			01	雜項收入(預算外)*	-	-	-
		02		其他收入	42,086,533,575	-	42,086,533,575
			01	臺灣省配合款*	42,086,533,575	-	42,086,533,575
	02			機電系統工程處	-	-	-
		01		雜項收入	-	-	-
			01	雜項收入(預算外)*	-	-	-
	03			第一區工程處	-	-	-

後續路網新莊線及蘆洲支線第三期度會計報告

-本年度部分

至109年12月31日

單位：新臺幣元

分配預算數			本年度收入數			分配數餘額
本年度分配數	以前年度分配餘數	合計 (1)	實現數	預收數	合計 (2)	(3)= (1)-(2)
-	-	-	22,498	-	22,498	-
-	-	-	7,056	-	7,056	-
-	-	-	7,056	-	7,056	-
-	-	-	7,056	-	7,056	-
-	-	-	734	-	734	-
-	-	-	734	-	734	-
-	-	-	734	-	734	-
-	-	-	14,708	-	14,708	-
-	-	-	14,708	-	14,708	-
-	-	-	14,708	-	14,708	-
-	-	-	-	-	-	-
-	-	-	-	-	-	-
-	-	-	-	-	-	-
-	-	-	-	-	-	-
-	-	-	-	-	-	-
-	-	-	-	-	-	-
-	-	-	-	-	-	-
-	-	-	1,943,048	-	1,943,048	-
-	-	-	1,843,758	-	1,843,758	-
-	-	-	1,843,758	-	1,843,758	-
-	-	-	-	-	-	-
-	-	-	1,843,758	-	1,843,758	-
-	-	-	-	-	-	-
-	-	-	-	-	-	-
-	-	-	-	-	-	-
-	-	-	-	-	-	-
-	-	-	-	-	-	-
-	-	-	-	-	-	-
-	-	-	48,720	-	48,720	-
-	-	-	-	-	-	-
-	-	-	-	-	-	-
-	-	-	48,720	-	48,720	-
-	-	-	48,720	-	48,720	-
-	-	-	47,365	-	47,365	-
-	-	-	-	-	-	-
-	-	-	-	-	-	-
-	-	-	47,365	-	47,365	-
-	-	-	47,365	-	47,365	-
-	-	-	3,205	-	3,205	-
-	-	-	3,205	-	3,205	-
-	-	-	3,205	-	3,205	-
-	2,868,120,723	2,868,120,723	547,945,170	-	547,945,170	2,320,175,553
-	2,868,120,723	2,868,120,723	547,945,170	-	547,945,170	2,320,175,553
-	2,868,120,723	2,868,120,723	547,945,170	-	547,945,170	2,320,175,553
-	2,868,120,723	2,868,120,723	547,945,170	-	547,945,170	2,320,175,553
-	10,529,010,701	10,529,010,701	904,960,570	-	904,960,570	9,624,069,138
-	10,529,010,701	10,529,010,701	904,942,020	-	904,942,020	9,624,069,138
-	-	-	457	-	457	-
-	-	-	457	-	457	-
-	10,529,010,701	10,529,010,701	904,941,563	-	904,941,563	9,624,069,138
-	10,529,010,701	10,529,010,701	904,941,563	-	904,941,563	9,624,069,138
-	-	-	-	-	-	-
-	-	-	-	-	-	-
-	-	-	-	-	-	-
-	-	-	18,550	-	18,550	-

歲入預算執行表

中華民國109年1月1日

科目					全部計畫預算數		
款	項	目	節	名稱	原預算數	預算增減數	合計
		01		雜項收入	-	-	-
			01	雜項收入(預算外)*	-	-	-
	04			第二區工程處	-	-	-
		01		雜項收入	-	-	-
			01	雜項收入(預算外)*	-	-	-
13				公債及賒借收入	16,053,111,563	-211,453,000	15,841,658,563
	01			捷運工程局	16,053,111,563	-211,453,000	15,841,658,563
		01		公債收入	9,000,000,000	-211,453,000	8,788,547,000
			01	公債收入*	9,000,000,000	-211,453,000	8,788,547,000
		02		賒借收入	7,053,111,563	-	7,053,111,563
			01	賒借收入*	7,053,111,563	-	7,053,111,563
14				移用以前年度歲計賸餘	687,883,840	-	687,883,840
	01			捷運工程局	687,883,840	-	687,883,840
		01		移用以前年度歲計賸餘	687,883,840	-	687,883,840
			01	移用歲計賸餘*	687,883,840	-	687,883,840
				資本門合計	160,920,237,000	-	160,920,237,000
				總計	160,920,237,000	-	160,920,237,000

後續路網新莊線及蘆洲支線第三期度會計報告

-本年度部分

至109年12月31日

單位：新臺幣元

分配預算數			本年度收入數			分配數餘額
本年度分配數	以前年度分配餘數	合計 (1)	實現數	預收數	合計 (2)	(3)= (1)-(2)
-	-	-	18,550	-	18,550	-
-	-	-	18,550	-	18,550	-
-	-	-	-	-	-	-
-	-	-	-	-	-	-
-	-	-	-	-	-	-
-	7,914,449,587	7,914,449,587	-	-	-	7,914,449,587
-	7,914,449,587	7,914,449,587	-	-	-	7,914,449,587
-	7,914,449,587	7,914,449,587	-	-	-	7,914,449,587
-	7,914,449,587	7,914,449,587	-	-	-	7,914,449,587
-	-	-	-	-	-	-
-	-	-	-	-	-	-
-	-	-	-	-	-	-
-	-	-	-	-	-	-
-	-	-	-	-	-	-
-	-	-	-	-	-	-
-	21,311,581,011	21,311,581,011	1,454,871,286	-	1,454,871,286	19,858,694,278
-	21,311,581,011	21,311,581,011	1,454,871,286	-	1,454,871,286	19,858,694,278

歲入預算

中華民國87年7月1日

科目					全部計畫預算數		
款	項	目	節	名稱	原預算數	預算增減數	合計 (1)
03				罰款及賠償收入	-	-	-
	01			捷運工程局	-	-	-
		01		賠償收入	-	-	-
			01	一般賠償收入*	-	-	-
	02			機電系統工程處	-	-	-
		01		賠償收入	-	-	-
			01	一般賠償收入*	-	-	-
	03			第一區工程處	-	-	-
		01		賠償收入	-	-	-
			01	一般賠償收入*	-	-	-
	04			第二區工程處	-	-	-
		01		賠償收入	-	-	-
			01	一般賠償收入*	-	-	-
04				規費收入	-	-	-
	01			捷運工程局	-	-	-
		01		使用規費收入	-	-	-
			01	資料使用費*	-	-	-
06				財產收入	-	211,453,000	211,453,000
	01			捷運工程局	-	211,453,000	211,453,000
		01		財產孳息	-	-	-
			01	利息收入*	-	-	-
			02	地租*	-	-	-
		02		財產售價	-	211,453,000	211,453,000
			01	財產售價*	-	211,453,000	211,453,000
			02	市地售價收入*	-	-	-
		03		廢舊物資售價	-	-	-
			01	廢舊物資售價*	-	-	-
	02			機電系統工程處	-	-	-
		01		財產孳息	-	-	-
			01	利息收入*	-	-	-
		02		廢舊物資售價	-	-	-
			01	廢舊物資售價*	-	-	-
	03			第一區工程處	-	-	-
		01		財產孳息	-	-	-
			01	地租*	-	-	-
		02		廢舊物資售價	-	-	-
			01	廢舊物資售價*	-	-	-
	04			第二區工程處	-	-	-
		01		廢舊物資售價	-	-	-
			01	廢舊物資售價*	-	-	-
08				補助及協助收入	102,092,708,022	-	102,092,708,022
	01			捷運工程局	102,092,708,022	-	102,092,708,022
		01		補助收入	102,092,708,022	-	102,092,708,022
			01	補助收入*	102,092,708,022	-	102,092,708,022
11				其他收入	42,086,533,575	-	42,086,533,575
	01			捷運工程局	42,086,533,575	-	42,086,533,575
		01		雜項收入	-	-	-
			01	雜項收入(預算外)*	-	-	-
		02		其他收入	42,086,533,575	-	42,086,533,575
			01	臺灣省配合款*	42,086,533,575	-	42,086,533,575

後續路網新莊線及蘆洲支線第三期
度會計報告
執行累計表

至109年12月31日　　單位：新臺幣元

累計分配數 (2)	累計實現數 (3)	累計預收數 (4)	分配數餘額 (5)=(2)-(3) -(4)	全部計畫未分配預算數 (6)=(1)-(2)
-	18,293,657	-	-	-
-	635,718	-	-	-
-	635,718	-	-	-
-	635,718	-	-	-
-	8,393,061	-	-	-
-	8,393,061	-	-	-
-	8,393,061	-	-	-
-	14,708	-	-	-
-	14,708	-	-	-
-	14,708	-	-	-
-	9,250,170	-	-	-
-	9,250,170	-	-	-
-	9,250,170	-	-	-
-	27,480	-	-	-
-	27,480	-	-	-
-	27,480	-	-	-
-	27,480	-	-	-
-	207,629,130	-	-	211,453,000
-	202,667,458	-	-	211,453,000
-	19,519,238	-	-	-
-	2,619,225	-	-	-
-	16,900,013	-	-	-
-	182,919,500	-	-	211,453,000
-	-	-	-	211,453,000
-	182,919,500	-	-	-
-	228,720	-	-	-
-	228,720	-	-	-
-	672,558	-	-	-
-	3,538	-	-	-
-	3,538	-	-	-
-	669,020	-	-	-
-	669,020	-	-	-
-	3,499,213	-	-	-
-	3,135,406	-	-	-
-	3,135,406	-	-	-
-	363,807	-	-	-
-	363,807	-	-	-
-	789,901	-	-	-
-	789,901	-	-	-
-	789,901	-	-	-
93,785,548,533	91,465,372,980	-	2,320,175,553	8,307,159,489
93,785,548,533	91,465,372,980	-	2,320,175,553	8,307,159,489
93,785,548,533	91,465,372,980	-	2,320,175,553	8,307,159,489
93,785,548,533	91,465,372,980	-	2,320,175,553	8,307,159,489
38,673,233,758	29,068,417,499	-	9,624,069,138	3,413,299,817
38,673,233,758	29,053,463,254	-	9,624,069,138	3,413,299,817
-	4,298,634	-	-	-
-	4,298,634	-	-	-
38,673,233,758	29,049,164,620	-	9,624,069,138	3,413,299,817
38,673,233,758	29,049,164,620	-	9,624,069,138	3,413,299,817

歲入預算

中華民國87年7月1日

科目					全部計畫預算數		
款	項	目	節	名稱	原預算數	預算增減數	合計 (1)
	02			機電系統工程處	-	-	-
		01		雜項收入	-	-	-
			01	雜項收入(預算外)*	-	-	-
	03			第一區工程處	-	-	-
		01		雜項收入	-	-	-
			01	雜項收入(預算外)*	-	-	-
	04			第二區工程處	-	-	-
		01		雜項收入	-	-	-
			01	雜項收入(預算外)*	-	-	-
13				公債及賒借收入	16,053,111,563	-211,453,000	15,841,658,563
	01			捷運工程局	16,053,111,563	-211,453,000	15,841,658,563
		01		公債收入	9,000,000,000	-211,453,000	8,788,547,000
			01	公債收入*	9,000,000,000	-211,453,000	8,788,547,000
		02		賒借收入	7,053,111,563	-	7,053,111,563
			01	賒借收入*	7,053,111,563	-	7,053,111,563
14				移用以前年度歲計賸餘	687,883,840	-	687,883,840
	01			捷運工程局	687,883,840	-	687,883,840
		01		移用以前年度歲計賸餘	687,883,840	-	687,883,840
			01	移用歲計賸餘*	687,883,840	-	687,883,840
				資本門合計	160,920,237,000	-	160,920,237,000
				總計	160,920,237,000	-	160,920,237,000

後續路網新莊線及蘆洲支線第三期度會計報告

執行累計表

至109年12月31日

單位：新臺幣元

累計分配數 (2)	累計實現數 (3)	累計預收數 (4)	分配數餘額 (5)= (2)-(3) -(4)	全部計畫未分配預算數 (6)= (1)-(2)
-	730,112	-	-	-
-	730,112	-	-	-
-	730,112	-	-	-
-	5,274,221	-	-	-
-	5,274,221	-	-	-
-	5,274,221	-	-	-
-	8,949,912	-	-	-
-	8,949,912	-	-	-
-	8,949,912	-	-	-
14,686,796,247	12,447,199,430	-	2,239,596,817	1,154,862,316
14,686,796,247	12,447,199,430	-	2,239,596,817	1,154,862,316
7,914,449,587	-	-	7,914,449,587	874,097,413
7,914,449,587	-	-	7,914,449,587	874,097,413
6,772,346,660	12,447,199,430	-	-5,674,852,770	280,764,903
6,772,346,660	12,447,199,430	-	-5,674,852,770	280,764,903
687,883,840	687,883,840	-	-	-
687,883,840	687,883,840	-	-	-
687,883,840	687,883,840	-	-	-
687,883,840	687,883,840	-	-	-
147,833,462,378	133,894,824,016	-	14,183,841,508	13,086,774,622
147,833,462,378	133,894,824,016	-	14,183,841,508	13,086,774,622

臺北都會區大眾捷運系統建設計畫

特別預算年

歲出預算執行表

中華民國109年1月1日

科目					全部計畫預算數		
款	項	目	節	名稱	原預算數	預算增減數	合計
60				交通支出	160,920,237,000	-	160,920,237,000
18				捷運工程局主管	160,920,237,000	-	160,920,237,000
	01			捷運工程局	40,438,836,000	2,909,793,402	43,348,629,402
		01		工務行政	4,279,553,000	3,651,291,314	7,930,844,314
			01	行政管理*	4,204,091,000	3,611,238,636	7,815,329,636
			02	一般設備*	75,462,000	40,052,678	115,514,678
		02		工程細部設計	2,704,319,000	-270,034,513	2,434,284,487
			01	技術顧問服務*	2,704,319,000	-270,034,513	2,434,284,487
		03		交通工程設施補償	32,252,855,000	-387,564,243	31,865,290,757
			01	購地及拆遷補償*	32,252,855,000	-387,564,243	31,865,290,757
		04		調查規劃及計畫管理	60,000,000	-60,000,000	-
			01	調查規劃及計畫管理*	60,000,000	-60,000,000	-
		05		準備金	1,142,109,000	-23,899,156	1,118,209,844
			01	準備金*	1,142,109,000	-23,899,156	1,118,209,844
	02			機電系統工程處	24,892,125,000	-2,839,735,801	22,052,389,199
		01		工務行政	516,595,000	487,960,603	1,004,555,603
			01	行政管理*	505,489,000	485,516,933	991,005,933
			02	一般設備*	11,106,000	2,443,670	13,549,670
		02		捷運系統工程	24,375,530,000	-3,327,696,404	21,047,833,596
			01	新莊線工程*	19,047,595,000	-2,647,979,710	16,399,615,290
			02	蘆洲支線工程*	5,327,935,000	-679,716,694	4,648,218,306
	03			第一區工程處	95,589,276,000	-26,351,174,340	69,238,101,660
		01		工務行政	2,112,303,000	691,331,773	2,803,634,773
			01	行政管理*	2,086,875,000	684,954,213	2,771,829,213
			02	一般設備*	25,428,000	6,377,560	31,805,560
		02		捷運系統工程	93,476,973,000	-27,042,506,113	66,434,466,887
			01	新莊線工程*	69,263,507,000	-26,893,751,113	42,369,755,887
			02	蘆洲支線工程*	24,213,466,000	-148,755,000	24,064,711,000
	04			第二區工程處	-	26,281,116,739	26,281,116,739
		01		工務行政	-	910,445,834	910,445,834
			01	行政管理*	-	901,096,805	901,096,805
			02	一般設備*	-	9,349,029	9,349,029
		02		捷運系統工程	-	25,370,670,905	25,370,670,905
			01	新莊線工程*	-	25,370,670,905	25,370,670,905
				資本門合計	160,920,237,000	-	160,920,237,000
				總計	160,920,237,000	-	160,920,237,000

後續路網新莊線及蘆洲支線第三期

度會計報告

-本年度部分

至109年12月31日

單位：新臺幣元

分配預算數			本年度支出數			分配數餘額
本年度分配數	以前年度分配數餘額	合計 (1)	實現數	預付數	合計 (2)	(3)= (1)-(2)
676,565,625	6,284,031,616	6,960,597,241	1,070,568,836	1,758,364,354	2,828,933,190	4,131,664,051
676,565,625	6,284,031,616	6,960,597,241	1,070,568,836	1,758,364,354	2,828,933,190	4,131,664,051
29,505,517	3,694,129,044	3,723,634,561	42,358,863	1,718,855,094	1,761,213,957	1,962,420,604
-	340,731,504	340,731,504	22,274,587	3,000,000	25,274,587	315,456,917
-	340,354,411	340,354,411	22,274,587	3,000,000	25,274,587	315,079,824
-	377,093	377,093	-	-	-	377,093
29,505,517	23,037,507	52,543,024	20,078,794	298,361	20,377,155	32,165,869
29,505,517	23,037,507	52,543,024	20,078,794	298,361	20,377,155	32,165,869
-	3,330,360,033	3,330,360,033	5,482	1,715,556,733	1,715,562,215	1,614,797,818
-	3,330,360,033	3,330,360,033	5,482	1,715,556,733	1,715,562,215	1,614,797,818
-	-	-	-	-	-	-
-	-	-	-	-	-	-
-	-	-	-	-	-	-
-	-	-	-	-	-	-
185,000,000	1,033,877,729	1,218,877,729	592,237,507	1,324,038	593,561,545	625,316,184
-	71,695,069	71,695,069	270,235	150,000	420,235	71,274,834
-	71,070,580	71,070,580	270,235	150,000	420,235	70,650,345
-	624,489	624,489	-	-	-	624,489
185,000,000	962,182,660	1,147,182,660	591,967,272	1,174,038	593,141,310	554,041,350
185,000,000	485,379,202	670,379,202	591,967,272	1,174,038	593,141,310	77,237,892
-	476,803,458	476,803,458	-	-	-	476,803,458
462,060,108	1,154,440,453	1,616,500,561	423,795,655	38,185,222	461,980,877	1,154,519,684
-	216,119,350	216,119,350	1,494,503	-	1,494,503	214,624,847
-	215,311,208	215,311,208	1,494,503	-	1,494,503	213,816,705
-	808,142	808,142	-	-	-	808,142
462,060,108	938,321,103	1,400,381,211	422,301,152	38,185,222	460,486,374	939,894,837
462,060,108	433,272,781	895,332,889	401,734,903	37,705,222	439,440,125	455,892,764
-	505,048,322	505,048,322	20,566,249	480,000	21,046,249	484,002,073
-	401,584,390	401,584,390	12,176,811	-	12,176,811	389,407,579
-	51,109,350	51,109,350	-	-	-	51,109,350
-	50,914,738	50,914,738	-	-	-	50,914,738
-	194,612	194,612	-	-	-	194,612
-	350,475,040	350,475,040	12,176,811	-	12,176,811	338,298,229
-	350,475,040	350,475,040	12,176,811	-	12,176,811	338,298,229
676,565,625	6,284,031,616	6,960,597,241	1,070,568,836	1,758,364,354	2,828,933,190	4,131,664,051
676,565,625	6,284,031,616	6,960,597,241	1,070,568,836	1,758,364,354	2,828,933,190	4,131,664,051

臺北都會區大眾捷運系統建設計畫

特別預算年

歲出預算執

中華民國87年7月1日

科目					全部計畫預算數		
款	項	目	節	名稱	原預算數	預算增減數	合計 (1)
60				交通支出	160,920,237,000	-	160,920,237,000
18				捷運工程局主管	160,920,237,000	-	160,920,237,000
	01			捷運工程局	40,438,836,000	2,909,793,402	43,348,629,402
		01		工務行政	4,279,553,000	3,651,291,314	7,930,844,314
			01	行政管理*	4,204,091,000	3,611,238,636	7,815,329,636
			02	一般設備*	75,462,000	40,052,678	115,514,678
		02		工程細部設計	2,704,319,000	-270,034,513	2,434,284,487
			01	技術顧問服務*	2,704,319,000	-270,034,513	2,434,284,487
		03		交通工程設施補償	32,252,855,000	-387,564,243	31,865,290,757
			01	購地及拆遷補償*	32,252,855,000	-387,564,243	31,865,290,757
		04		調查規劃及計畫管理	60,000,000	-60,000,000	-
			01	調查規劃及計畫管理*	60,000,000	-60,000,000	-
		05		準備金	1,142,109,000	-23,899,156	1,118,209,844
			01	準備金*	1,142,109,000	-23,899,156	1,118,209,844
	02			機電系統工程處	24,892,125,000	-2,839,735,801	22,052,389,199
		01		工務行政	516,595,000	487,960,603	1,004,555,603
			01	行政管理*	505,489,000	485,516,933	991,005,933
			02	一般設備*	11,106,000	2,443,670	13,549,670
		02		捷運系統工程	24,375,530,000	-3,327,696,404	21,047,833,596
			01	新莊線工程*	19,047,595,000	-2,647,979,710	16,399,615,290
			02	蘆洲支線工程*	5,327,935,000	-679,716,694	4,648,218,306
	03			第一區工程處	95,589,276,000	-26,351,174,340	69,238,101,660
		01		工務行政	2,112,303,000	691,331,773	2,803,634,773
			01	行政管理*	2,086,875,000	684,954,213	2,771,829,213
			02	一般設備*	25,428,000	6,377,560	31,805,560
		02		捷運系統工程	93,476,973,000	-27,042,506,113	66,434,466,887
			01	新莊線工程*	69,263,507,000	-26,893,751,113	42,369,755,887
			02	蘆洲支線工程*	24,213,466,000	-148,755,000	24,064,711,000
	04			第二區工程處	-	26,281,116,739	26,281,116,739
		01		工務行政	-	910,445,834	910,445,834
			01	行政管理*	-	901,096,805	901,096,805
			02	一般設備*	-	9,349,029	9,349,029
		02		捷運系統工程	-	25,370,670,905	25,370,670,905
			01	新莊線工程*	-	25,370,670,905	25,370,670,905
				資本門合計	160,920,237,000	-	160,920,237,000
				總計	160,920,237,000	-	160,920,237,000

後續路網新莊線及蘆洲支線第三期

度會計報告

行累計表

至109年12月31日

單位：新臺幣元

累計分配數 (2)	累計實現數 (3)	累計預付數 (4)	分配數餘額 (5)=(2)-(3) -(4)	全部計畫未分配預算數 (6)=(1)-(2)
148,510,028,003	142,619,999,598	1,758,364,354	4,131,664,051	12,410,208,997
148,510,028,003	142,619,999,598	1,758,364,354	4,131,664,051	12,410,208,997
41,060,624,905	37,379,349,207	1,718,855,094	1,962,420,604	2,288,004,497
7,312,526,141	6,994,069,224	3,000,000	315,456,917	618,318,173
7,223,802,406	6,905,722,582	3,000,000	315,079,824	591,527,230
88,723,735	88,346,642	-	377,093	26,790,943
1,967,723,216	1,935,258,986	298,361	32,165,869	466,561,271
1,967,723,216	1,935,258,986	298,361	32,165,869	466,561,271
31,780,375,548	28,450,020,997	1,715,556,733	1,614,797,818	84,915,209
31,780,375,548	28,450,020,997	1,715,556,733	1,614,797,818	84,915,209
-	-	-	-	-
-	-	-	-	-
-	-	-	-	1,118,209,844
-	-	-	-	1,118,209,844
19,983,374,677	19,356,734,455	1,324,038	625,316,184	2,069,014,522
986,156,634	914,731,800	150,000	71,274,834	18,398,969
972,666,890	901,866,545	150,000	70,650,345	18,339,043
13,489,744	12,865,255	-	624,489	59,926
18,997,218,043	18,442,002,655	1,174,038	554,041,350	2,050,615,553
14,398,005,638	14,319,593,708	1,174,038	77,237,892	2,001,609,652
4,599,212,405	4,122,408,947	-	476,803,458	49,005,901
61,185,548,747	59,992,843,841	38,185,222	1,154,519,684	8,052,552,913
2,758,172,933	2,543,548,086	-	214,624,847	45,461,840
2,727,859,624	2,514,042,919	-	213,816,705	43,969,589
30,313,309	29,505,167	-	808,142	1,492,251
58,427,375,814	57,449,295,755	38,185,222	939,894,837	8,007,091,073
41,602,768,828	41,109,170,842	37,705,222	455,892,764	766,987,059
16,824,606,986	16,340,124,913	480,000	484,002,073	7,240,104,014
26,280,479,674	25,891,072,095	-	389,407,579	637,065
909,808,769	858,699,419	-	51,109,350	637,065
900,887,504	849,972,766	-	50,914,738	209,301
8,921,265	8,726,653	-	194,612	427,764
25,370,670,905	25,032,372,676	-	338,298,229	-
25,370,670,905	25,032,372,676	-	338,298,229	-
148,510,028,003	142,619,999,598	1,758,364,354	4,131,664,051	12,410,208,997
148,510,028,003	142,619,999,598	1,758,364,354	4,131,664,051	12,410,208,997

臺北都會區大眾捷運系統萬大-中和-樹林線(第一期工程)

特別預算年度會計報告

平衡表

中華民國109年12月31日

單位：新臺幣元

科目名稱	金額	科目名稱	金額
資產	24,503,972,254	負債	18,658,535,611
流動資產	24,503,972,254	流動負債	18,658,535,611
專戶存款	3,342,922,451	存入保證金	34,175,937
暫付款	15,315,613,160	應付代收款	18,534,569,734
預付款	5,845,436,643	應付保管款	89,789,940
		淨資產	5,845,436,643
		資產負債淨額	5,845,436,643
		資產負債淨額	5,845,436,643
合計	24,503,972,254	合計	24,503,972,254

附註		附註	
保管有價證券	-	應付保管有價證券	-
保管品	-	應付保管品	-
保證品	16,215,102,748	應付保證品	16,215,102,748
債權憑證	2		
待抵銷債權憑證	-2		

臺北都會區大眾捷運系統建萬大-中和-樹林線(第一期工程)

特別預算年度會計報告

資本資產表

中華民國109年12月31日

單位：新臺幣元

科目名稱	金額	科目名稱	金額
固定資產	24,657,016,822	資本資產總額	25,084,521,448
土地	12,587,881,559	資本資產總額	25,084,521,448
房屋建築及設備	74,055,393		
機械及設備	15,091,724		
交通及運輸設備	1,992,967		
雜項設備	1,284,398		
租賃資產	3,273,355		
購建中固定資產	11,973,437,426		
無形資產	427,504,626		
無形資產	427,504,626		
合計	25,084,521,448	合計	25,084,521,448

歲入預算執行表

中華民國109年1月1日

科目					全部計畫預算數		
款	項	目	節	名稱	原預算數	預算增減數	合計
03				罰款及賠償收入	-	-	-
	01			捷運工程局	-	-	-
		01		賠償收入	-	-	-
			01	一般賠償收入*	-	-	-
	02			第一區工程處	-	-	-
		01		賠償收入	-	-	-
			01	一般賠償收入*	-	-	-
	03			第二區工程處	-	-	-
		01		賠償收入	-	-	-
			01	一般賠償收入*	-	-	-
04				規費收入	-	-	-
	01			捷運工程局	-	-	-
		01		使用規費收入	-	-	-
			01	資料使用費*	-	-	-
			02	場地設施使用費*	-	-	-
	02			機電系統工程處	-	-	-
		01		使用規費收入	-	-	-
			01	場地設施使用費*	-	-	-
	03			第一區工程處	-	-	-
		01		使用規費收入	-	-	-
			01	場地設施使用費*	-	-	-
	04			第二區工程處	-	-	-
		01		使用規費收入	-	-	-
			01	場地設施使用費*	-	-	-
05				信託管理收入	-	786,899,448	786,899,448
	01			捷運工程局	-	786,899,448	786,899,448
		01		建設共同管道收入	-	786,899,448	786,899,448
			01	建設共同管道收入*	-	786,899,448	786,899,448
06				財產收入	-	-	-
	01			捷運工程局	-	-	-
		01		財產孳息	-	-	-
			01	土地以外不動產租金*	-	-	-
			02	租金收入*	-	-	-
		02		廢舊物資售價	-	-	-
			01	廢舊物資售價*	-	-	-
	02			第一區工程處	-	-	-
		01		財產孳息	-	-	-
			01	土地以外不動產租金*	-	-	-
	03			第二區工程處	-	-	-
		01		廢舊物資售價	-	-	-
			01	廢舊物資售價*	-	-	-
08				補助及協助收入	22,308,094,859	-2,000,050,883	20,308,043,976
	01			捷運工程局	22,308,094,859	-2,000,050,883	20,308,043,976
		01		補助收入	22,308,094,859	-2,000,050,883	20,308,043,976
			01	中央各部會補助*	22,308,094,859	-2,000,050,883	20,308,043,976
11				其他收入	11,864,010,977	17,747,116,105	29,611,127,082
	01			捷運工程局	11,864,010,977	17,747,116,105	29,611,127,082
		01		雜項收入	-	-	-
			01	其他雜項收入*	-	-	-
		02		其他收入	11,864,010,977	17,747,116,105	29,611,127,082
			01	地方政府配合款*	11,864,010,977	17,747,116,105	29,611,127,082

萬大中和樹林線(第一期工程)
度會計報告
-本年度部分

至109年12月31日　　單位：新臺幣元

分配預算數			本年度收入數			分配數餘額
本年度分配數	以前年度分配餘數	合計 (1)	實現數	預收數	合計 (2)	(3)= (1)-(2)
-	-	-	2,914,647	-	2,914,647	-
-	-	-	54,603	-	54,603	-
-	-	-	54,603	-	54,603	-
-	-	-	54,603	-	54,603	-
-	-	-	2,357,881	-	2,357,881	-
-	-	-	2,357,881	-	2,357,881	-
-	-	-	2,357,881	-	2,357,881	-
-	-	-	502,163	-	502,163	-
-	-	-	502,163	-	502,163	-
-	-	-	502,163	-	502,163	-
-	-	-	1,155	-	1,155	-
-	-	-	151	-	151	-
-	-	-	151	-	151	-
-	-	-	151	-	151	-
-	-	-	1,004	-	1,004	-
-	-	-	1,004	-	1,004	-
-	-	-	1,004	-	1,004	-
-	-	-	1,004	-	1,004	-
-	-	-	-	-	-	-
-	-	-	-	-	-	-
-	-	-	-	-	-	-
-	-	-	-	-	-	-
-	-	-	-	-	-	-
-	-	-	-	-	-	-
-	51,897,952	51,897,952	-	-	-	51,897,952
-	51,897,952	51,897,952	-	-	-	51,897,952
-	51,897,952	51,897,952	-	-	-	51,897,952
-	51,897,952	51,897,952	-	-	-	51,897,952
-	-	-	82,966	-	82,966	-
-	-	-	3,676	-	3,676	-
-	-	-	3,676	-	3,676	-
-	-	-	-	-	-	-
-	-	-	3,676	-	3,676	-
-	-	-	-	-	-	-
-	-	-	-	-	-	-
-	-	-	-	-	-	-
-	-	-	-	-	-	-
-	-	-	-	-	-	-
-	-	-	79,290	-	79,290	-
-	-	-	79,290	-	79,290	-
-	-	-	79,290	-	79,290	-
-	515,269,378	515,269,378	1,252,226,172	-	1,252,226,172	-736,956,794
-	515,269,378	515,269,378	1,252,226,172	-	1,252,226,172	-736,956,794
-	515,269,378	515,269,378	1,252,226,172	-	1,252,226,172	-736,956,794
-	515,269,378	515,269,378	1,252,226,172	-	1,252,226,172	-736,956,794
-	3,107,570,307	3,107,570,307	3,266,983,223	-	3,266,983,223	-159,276,681
-	3,107,570,307	3,107,570,307	3,266,846,988	-	3,266,846,988	-159,276,681
-	-	-	-	-	-	-
-	-	-	-	-	-	-
-	3,107,570,307	3,107,570,307	3,266,846,988	-	3,266,846,988	-159,276,681
-	3,107,570,307	3,107,570,307	3,266,846,988	-	3,266,846,988	-159,276,681

歲入預算執行表

中華民國109年1月1日

科目					全部計畫預算數		
款	項	目	節	名稱	原預算數	預算增減數	合計
	02			機電系統工程處	-	-	-
		01		雜項收入	-	-	-
			01	其他雜項收入*	-	-	-
	03			第一區工程處	-	-	-
		01		雜項收入	-	-	-
			01	其他雜項收入*	-	-	-
	04			第二區工程處	-	-	-
		01		雜項收入	-	-	-
			01	其他雜項收入*	-	-	-
				資本門合計	34,172,105,836	16,533,964,670	50,706,070,506
				總計	34,172,105,836	16,533,964,670	50,706,070,506

萬大中和樹林線(第一期工程)
度會計報告
-本年度部分

至109年12月31日　　單位：新臺幣元

分配預算數			本年度收入數			分配數餘額
本年度分配數	以前年度分配餘數	合計 (1)	實現數	預收數	合計 (2)	(3)= (1)-(2)
-	-	-	77,598	-	77,598	-
-	-	-	77,598	-	77,598	-
-	-	-	77,598	-	77,598	-
-	-	-	-	-	-	-
-	-	-	-	-	-	-
-	-	-	-	-	-	-
-	-	-	58,637	-	58,637	-
-	-	-	58,637	-	58,637	-
-	-	-	58,637	-	58,637	-
-	3,674,737,637	3,674,737,637	4,522,208,163	-	4,522,208,163	-844,335,523
-	3,674,737,637	3,674,737,637	4,522,208,163	-	4,522,208,163	-844,335,523

歲入預算

中華民國100年1月1日

科目					全部計畫預算數		
款	項	目	節	名稱	原預算數	預算增減數	合計 (1)
03				罰款及賠償收入	-	-	-
	01			捷運工程局	-	-	-
		01		賠償收入	-	-	-
			01	一般賠償收入*	-	-	-
	02			第一區工程處	-	-	-
		01		賠償收入	-	-	-
			01	一般賠償收入*	-	-	-
	03			第二區工程處	-	-	-
		01		賠償收入	-	-	-
			01	一般賠償收入*	-	-	-
04				規費收入	-	-	-
	01			捷運工程局	-	-	-
		01		使用規費收入	-	-	-
			01	資料使用費*	-	-	-
			02	場地設施使用費*	-	-	-
	02			機電系統工程處	-	-	-
		01		使用規費收入	-	-	-
			01	場地設施使用費*	-	-	-
	03			第一區工程處	-	-	-
		01		使用規費收入	-	-	-
			01	場地設施使用費*	-	-	-
	04			第二區工程處	-	-	-
		01		使用規費收入	-	-	-
			01	場地設施使用費*	-	-	-
05				信託管理收入	-	786,899,448	786,899,448
	01			捷運工程局	-	786,899,448	786,899,448
		01		建設共同管道收入	-	786,899,448	786,899,448
			01	建設共同管道收入*	-	786,899,448	786,899,448
06				財產收入	-	-	-
	01			捷運工程局	-	-	-
		01		財產孳息	-	-	-
			01	土地以外不動產租金*	-	-	-
			02	租金收入*	-	-	-
		02		廢舊物資售價	-	-	-
			01	廢舊物資售價*	-	-	-
	02			第一區工程處	-	-	-
		01		財產孳息	-	-	-
			01	土地以外不動產租金*	-	-	-
	03			第二區工程處	-	-	-
		01		廢舊物資售價	-	-	-
			01	廢舊物資售價*	-	-	-
08				補助及協助收入	22,308,094,859	-2,000,050,883	20,308,043,976
	01			捷運工程局	22,308,094,859	-2,000,050,883	20,308,043,976
		01		補助收入	22,308,094,859	-2,000,050,883	20,308,043,976
			01	中央各部會補助*	22,308,094,859	-2,000,050,883	20,308,043,976
11				其他收入	11,864,010,977	17,747,116,105	29,611,127,082
	01			捷運工程局	11,864,010,977	17,747,116,105	29,611,127,082
		01		雜項收入	-	-	-
			01	其他雜項收入*	-	-	-
		02		其他收入	11,864,010,977	17,747,116,105	29,611,127,082

萬大中和樹林線(第一期工程)
度會計報告
執行累計表

至109年12月31日　　單位：新臺幣元

累計分配數 (2)	累計實現數 (3)	累計預收數 (4)	分配數餘額 (5)= (2)-(3) -(4)	全部計畫未分配預算數 (6)= (1)-(2)
-	24,185,931	-	-	-
-	54,730	-	-	-
-	54,730	-	-	-
-	54,730	-	-	-
-	20,839,708	-	-	-
-	20,839,708	-	-	-
-	20,839,708	-	-	-
-	3,291,493	-	-	-
-	3,291,493	-	-	-
-	3,291,493	-	-	-
-	1,030,900	-	-	-
-	65,627	-	-	-
-	65,627	-	-	-
-	62,676	-	-	-
-	2,951	-	-	-
-	379,278	-	-	-
-	379,278	-	-	-
-	379,278	-	-	-
-	72,234	-	-	-
-	72,234	-	-	-
-	72,234	-	-	-
-	513,761	-	-	-
-	513,761	-	-	-
-	513,761	-	-	-
51,897,952	-	-	51,897,952	735,001,496
51,897,952	-	-	51,897,952	735,001,496
51,897,952	-	-	51,897,952	735,001,496
51,897,952	-	-	51,897,952	735,001,496
-	1,043,215	-	-	-
-	109,441	-	-	-
-	21,619	-	-	-
-	15,600	-	-	-
-	6,019	-	-	-
-	87,822	-	-	-
-	87,822	-	-	-
-	485,044	-	-	-
-	485,044	-	-	-
-	485,044	-	-	-
-	448,730	-	-	-
-	448,730	-	-	-
-	448,730	-	-	-
5,231,820,980	5,968,777,774	-	-736,956,794	15,076,222,996
5,231,820,980	5,968,777,774	-	-736,956,794	15,076,222,996
5,231,820,980	5,968,777,774	-	-736,956,794	15,076,222,996
5,231,820,980	5,968,777,774	-	-736,956,794	15,076,222,996
14,678,400,350	14,850,847,035	-	-159,276,681	14,932,726,732
14,678,400,350	14,837,779,961	-	-159,276,681	14,932,726,732
-	102,930	-	-	-
-	102,930	-	-	-
14,678,400,350	14,837,677,031	-	-159,276,681	14,932,726,732

歲入預算

中華民國100年1月1日

科目					全部計畫預算數		
款	項	目	節	名稱	原預算數	預算增減數	合計 (1)
			01	地方政府配合款*	11,864,010,977	17,747,116,105	29,611,127,082
	02			機電系統工程處	-	-	-
		01		雜項收入	-	-	-
			01	其他雜項收入*	-	-	-
	03			第一區工程處	-	-	-
		01		雜項收入	-	-	-
			01	其他雜項收入*	-	-	-
	04			第二區工程處	-	-	-
		01		雜項收入	-	-	-
			01	其他雜項收入*	-	-	-
				資本門合計	34,172,105,836	16,533,964,670	50,706,070,506
				總計	34,172,105,836	16,533,964,670	50,706,070,506

萬大中和樹林線(第一期工程)
度會計報告
執行累計表

至109年12月31日　　單位：新臺幣元

累計分配數 (2)	累計實現數 (3)	累計預收數 (4)	分配數餘額 (5)= (2)-(3) -(4)	全部計畫未分配預算數 (6)= (1)-(2)
14,678,400,350	14,837,677,031	-	-159,276,681	14,932,726,732
-	551,892	-	-	-
-	551,892	-	-	-
-	551,892	-	-	-
-	1,584,882	-	-	-
-	1,584,882	-	-	-
-	1,584,882	-	-	-
-	10,930,300	-	-	-
-	10,930,300	-	-	-
-	10,930,300	-	-	-
19,962,119,282	20,845,884,855	-	-844,335,523	30,743,951,224
19,962,119,282	20,845,884,855	-	-844,335,523	30,743,951,224

臺北都會區大眾捷運系統
特別預算年
歲出預算執行表

中華民國109年1月1日

科目					全部計畫預算數		
款	項	目	節	名稱	原預算數	預算增減數	合計
29				捷運工程局主管	49,321,084,227	26,037,265,445	75,358,349,672
	01			捷運工程局	10,271,538,105	8,777,022,573	19,048,560,678
		01		工務行政	913,956,416	-505,271,616	408,684,800
			01	行政管理*	909,888,516	-505,464,307	404,424,209
			02	一般設備*	4,067,900	192,691	4,260,591
		02		調查規劃及計畫管理	6,650,000	-	6,650,000
			01	調查規劃及計畫管理*	6,650,000	-	6,650,000
		03		工程細部設計	938,465,628	498,843,372	1,437,309,000
			01	技術顧問服務*	938,465,628	498,843,372	1,437,309,000
		04		交通工程設施補償	7,222,396,061	6,886,166,857	14,108,562,918
			01	購地及拆遷補償*	7,222,396,061	6,886,166,857	14,108,562,918
		05		準備金	1,190,070,000	1,819,436,082	3,009,506,082
			01	準備金*	1,190,070,000	1,819,436,082	3,009,506,082
		06		共同管道工程	-	77,847,878	77,847,878
			01	共同管道技術顧問服務*	-	77,847,878	77,847,878
	02			機電系統工程處	9,808,274,821	5,781,391,922	15,589,666,743
		01		工務行政	692,053,429	-402,349,686	289,703,743
			01	行政管理*	684,341,771	-402,824,988	281,516,783
			02	一般設備*	7,711,658	475,302	8,186,960
		02		捷運系統工程	9,116,221,392	6,183,741,608	15,299,963,000
			01	萬大-中和-樹林線*	9,116,221,392	6,183,741,608	15,299,963,000
	03			第一區工程處	13,920,875,632	6,200,317,569	20,121,193,201
		01		工務行政	400,543,207	161,292,360	561,835,567
			01	行政管理*	390,947,249	155,642,360	546,589,609
			02	一般設備*	9,595,958	5,650,000	15,245,958
		02		捷運系統工程	13,520,332,425	6,039,025,209	19,559,357,634
			01	萬大-中和-樹林線*	13,520,332,425	6,039,025,209	19,559,357,634
	04			第二區工程處	15,320,395,669	5,278,533,381	20,598,929,050
		01		工務行政	417,317,512	135,163,378	552,480,890
			01	行政管理*	412,081,554	134,635,536	546,717,090
			02	一般設備*	5,235,958	527,842	5,763,800
		02		捷運系統工程	14,903,078,157	4,040,868,209	18,943,946,366
			01	萬大-中和-樹林線*	14,903,078,157	4,040,868,209	18,943,946,366
		03		共同管道工程	-	1,102,501,794	1,102,501,794
			01	共同管道萬大-中和-樹林線*	-	1,102,501,794	1,102,501,794
				資本門合計	49,321,084,227	26,037,265,445	75,358,349,672
				總計	49,321,084,227	26,037,265,445	75,358,349,672

萬大中和樹林線(第一期工程)
度會計報告
-本年度部分

至109年12月31日

單位：新臺幣元

分配預算數			本年度支出數			分配數餘額
本年度分配數	以前年度分配數餘額	合計 (1)	實現數	預付數	合計 (2)	(3)= (1)-(2)
5,904,760,574	6,451,620,977	12,356,381,551	4,824,815,946	5,845,436,643	10,670,252,589	1,686,128,962
614,063,574	669,787,550	1,283,851,124	759,104,350	283,425,604	1,042,529,954	241,321,170
125,576,000	290,922	125,866,922	106,353,031	33,609	106,386,640	19,480,282
124,917,000	290,922	125,207,922	105,839,986	33,609	105,873,595	19,334,327
659,000	-	659,000	513,045	-	513,045	145,955
-	3,222,000	3,222,000	-	-	-	3,222,000
-	3,222,000	3,222,000	-	-	-	3,222,000
66,180,000	57,602,026	123,782,026	20,896,319	90,471,633	111,367,952	12,414,074
66,180,000	57,602,026	123,782,026	20,896,319	90,471,633	111,367,952	12,414,074
422,307,574	549,186,131	971,493,705	631,855,000	192,920,362	824,775,362	146,718,343
422,307,574	549,186,131	971,493,705	631,855,000	192,920,362	824,775,362	146,718,343
-	-	-	-	-	-	-
-	-	-	-	-	-	-
-	59,486,471	59,486,471	-	-	-	59,486,471
-	59,486,471	59,486,471	-	-	-	59,486,471
1,198,000,000	1,554,796,045	2,752,796,045	25,005,054	2,482,307,486	2,507,312,540	245,483,505
10,678,000	-	10,678,000	8,460,026	-	8,460,026	2,217,974
10,270,000	-	10,270,000	8,087,678	-	8,087,678	2,182,322
408,000	-	408,000	372,348	-	372,348	35,652
1,187,322,000	1,554,796,045	2,742,118,045	16,545,028	2,482,307,486	2,498,852,514	243,265,531
1,187,322,000	1,554,796,045	2,742,118,045	16,545,028	2,482,307,486	2,498,852,514	243,265,531
1,893,381,000	2,330,050,949	4,223,431,949	2,133,675,593	2,040,035,162	4,173,710,755	49,721,194
26,509,000	27,856,354	54,365,354	17,337,713	-	17,337,713	37,027,641
26,051,000	27,795,925	53,846,925	17,009,309	-	17,009,309	36,837,616
458,000	60,429	518,429	328,404	-	328,404	190,025
1,866,872,000	2,302,194,595	4,169,066,595	2,116,337,880	2,040,035,162	4,156,373,042	12,693,553
1,866,872,000	2,302,194,595	4,169,066,595	2,116,337,880	2,040,035,162	4,156,373,042	12,693,553
2,199,316,000	1,896,986,433	4,096,302,433	1,907,030,949	1,039,668,391	2,946,699,340	1,149,603,093
11,284,000	57,414,324	68,698,324	10,804,869	-	10,804,869	57,893,455
10,954,000	57,381,353	68,335,353	10,545,863	-	10,545,863	57,789,490
330,000	32,971	362,971	259,006	-	259,006	103,965
2,188,032,000	1,839,572,109	4,027,604,109	1,896,226,080	1,039,668,391	2,935,894,471	1,091,709,638
2,188,032,000	1,839,572,109	4,027,604,109	1,896,226,080	1,039,668,391	2,935,894,471	1,091,709,638
-	-	-	-	-	-	-
-	-	-	-	-	-	-
5,904,760,574	6,451,620,977	12,356,381,551	4,824,815,946	5,845,436,643	10,670,252,589	1,686,128,962
5,904,760,574	6,451,620,977	12,356,381,551	4,824,815,946	5,845,436,643	10,670,252,589	1,686,128,962

歲出預算執

中華民國100年1月1日

科目					全部計畫預算數		
款	項	目	節	名稱	原預算數	預算增減數	合計 (1)
18				捷運工程局主管	49,321,084,227	26,037,265,445	75,358,349,672
	01			捷運工程局	10,271,538,105	8,777,022,573	19,048,560,678
		01		工務行政	913,956,416	-505,271,616	408,684,800
			01	行政管理*	909,888,516	-505,464,307	404,424,209
			02	一般設備*	4,067,900	192,691	4,260,591
		02		調查規劃及計畫管理	6,650,000	-	6,650,000
			01	調查規劃及計畫管理*	6,650,000	-	6,650,000
		03		工程細部設計	938,465,628	498,843,372	1,437,309,000
			01	技術顧問服務*	938,465,628	498,843,372	1,437,309,000
		04		交通工程設施補償	7,222,396,061	7,308,474,431	14,530,870,492
			01	購地及拆遷補償*	7,222,396,061	7,308,474,431	14,530,870,492
		05		準備金	1,190,070,000	1,397,128,508	2,587,198,508
			01	準備金*	1,190,070,000	1,397,128,508	2,587,198,508
		06		共同管道工程	-	77,847,878	77,847,878
			01	共同管道技術顧問服務*	-	77,847,878	77,847,878
	02			機電系統工程處	9,808,274,821	5,781,391,922	15,589,666,743
		01		工務行政	692,053,429	-402,349,686	289,703,743
			01	行政管理*	684,341,771	-402,824,988	281,516,783
			02	一般設備*	7,711,658	475,302	8,186,960
		02		捷運系統工程	9,116,221,392	6,183,741,608	15,299,963,000
			01	萬大-中和-樹林線*	9,116,221,392	6,183,741,608	15,299,963,000
	03			第一區工程處	13,920,875,632	6,200,317,569	20,121,193,201
		01		工務行政	400,543,207	161,292,360	561,835,567
			01	行政管理*	390,947,249	155,642,360	546,589,609
			02	一般設備*	9,595,958	5,650,000	15,245,958
		02		捷運系統工程	13,520,332,425	6,039,025,209	19,559,357,634
			01	萬大-中和-樹林線*	13,520,332,425	6,039,025,209	19,559,357,634
	04			第二區工程處	15,320,395,669	5,278,533,381	20,598,929,050
		01		工務行政	417,317,512	135,163,378	552,480,890
			01	行政管理*	412,081,554	134,635,536	546,717,090
			02	一般設備*	5,235,958	527,842	5,763,800
		02		捷運系統工程	14,903,078,157	4,040,868,209	18,943,946,366
			01	萬大-中和-樹林線*	14,903,078,157	4,040,868,209	18,943,946,366
		03		共同管道工程	-	1,102,501,794	1,102,501,794
			01	共同管道萬大-中和-樹林線*	-	1,102,501,794	1,102,501,794
				資本門合計	49,321,084,227	26,037,265,445	75,358,349,672
				總計	49,321,084,227	26,037,265,445	75,358,349,672

萬大中和樹林線(第一期工程)
度會計報告
行累計表

至109年12月31日　　單位：新臺幣元

累計分配數 (2)	累計實現數 (3)	累計預付數 (4)	分配數餘額 (5)= (2)-(3) -(4)	全部計畫未分配預算數 (6)= (1)-(2)
35,675,981,203	28,144,415,598	5,845,436,643	1,686,128,962	39,682,368,469
15,495,506,487	14,970,759,713	283,425,604	241,321,170	3,553,054,191
159,873,356	140,359,465	33,609	19,480,282	248,811,444
159,214,356	139,846,420	33,609	19,334,327	245,209,853
659,000	513,045	-	145,955	3,601,591
6,650,000	3,428,000	-	3,222,000	-
6,650,000	3,428,000	-	3,222,000	-
720,265,712	617,380,005	90,471,633	12,414,074	717,043,288
720,265,712	617,380,005	90,471,633	12,414,074	717,043,288
14,530,870,492	14,191,231,787	192,920,362	146,718,343	-
14,530,870,492	14,191,231,787	192,920,362	146,718,343	-
-	-	-	-	2,587,198,508
-	-	-	-	2,587,198,508
77,846,927	18,360,456	-	59,486,471	951
77,846,927	18,360,456	-	59,486,471	951
2,771,199,700	43,408,709	2,482,307,486	245,483,505	12,818,467,043
10,678,000	8,460,026	-	2,217,974	279,025,743
10,270,000	8,087,678	-	2,182,322	271,246,783
408,000	372,348	-	35,652	7,778,960
2,760,521,700	34,948,683	2,482,307,486	243,265,531	12,539,441,300
2,760,521,700	34,948,683	2,482,307,486	243,265,531	12,539,441,300
7,868,726,597	5,778,970,241	2,040,035,162	49,721,194	12,252,466,604
386,480,103	349,452,462	-	37,027,641	175,355,464
378,526,799	341,689,183	-	36,837,616	168,062,810
7,953,304	7,763,279	-	190,025	7,292,654
7,482,246,494	5,429,517,779	2,040,035,162	12,693,553	12,077,111,140
7,482,246,494	5,429,517,779	2,040,035,162	12,693,553	12,077,111,140
9,540,548,419	7,351,276,935	1,039,668,391	1,149,603,093	11,058,380,631
518,814,712	460,921,257	-	57,893,455	33,666,178
515,570,075	457,780,585	-	57,789,490	31,147,015
3,244,637	3,140,672	-	103,965	2,519,163
9,021,733,707	6,890,355,678	1,039,668,391	1,091,709,638	9,922,212,659
9,021,733,707	6,890,355,678	1,039,668,391	1,091,709,638	9,922,212,659
-	-	-	-	1,102,501,794
-	-	-	-	1,102,501,794
35,675,981,203	28,144,415,598	5,845,436,643	1,686,128,962	39,682,368,469
35,675,981,203	28,144,415,598	5,845,436,643	1,686,128,962	39,682,368,469

臺北都會區大眾捷運系統萬大-中和-樹林線(第一期工程)
特別預算年度會計報告
融資調度執行表-本年度部分

中華民國109年1月1日至109年度12月31日　　單位：新臺幣元

項目	全部計畫預算數			分配預算數			本年度收入實現數 (2)	分配數餘額 (3)=(1)-(2)
	原預算數	預算增減數	合計	本年度分配數	以前年度分配數餘額	合計 (1)		
一、債務之舉借	15,148,978,391	9,503,300,775	24,652,279,166	678,236,854	18,140,750,030	18,818,986,884	-	18,818,986,884
長期債務收入	15,148,978,391	9,503,300,775	24,652,279,166	678,236,854	18,140,750,030	18,818,986,884	-	18,818,986,884

臺北都會區大眾捷運系統萬大-中和-樹林線(第一期工程)
特別預算年度會計報告
融資調度執行累計表

中華民國100年1月1日 至109年12月31日　　單位：新臺幣元

項目	全部計畫預算數			累計分配數 (2)	累計實現數 (3)	分配數餘額 (4)=(2)-(3)	全部計畫未分配預算數 (5)=(1)-(2)
	原預算數	預算增減數	合計 (1)				
一、債務之舉借	15,148,978,391	9,503,300,775	24,652,279,166	20,972,986,884	2,154,000,000	18,818,986,884	3,679,292,282
長期債務收入	15,148,978,391	9,503,300,775	24,652,279,166	20,972,986,884	2,154,000,000	18,818,986,884	3,679,292,282

臺北都會區大眾捷運系統信義線東延段
特別預算年度會計報告
平衡表

中華民國109年12月31日　　單位：新臺幣元

科目名稱	金額	科目名稱	金額
資產	537,178,836	負債	7,786,917
流動資產	537,178,836	流動負債	7,786,917
專戶存款	364,587	應付代收款	7,786,917
暫付款	7,422,330	淨資產	529,391,919
預付款	529,391,919	資產負債淨額	529,391,919
		資產負債淨額	529,391,919
合計	537,178,836	合計	537,178,836

附註		附註	
保管有價證券	-	應付保管有價證券	-
保管品	-	應付保管品	-
保證品	1,089,798,686	應付保證品	1,089,798,686
債權憑證	-	待抵銷債權憑證	-
待抵銷債權憑證			

臺北都會區大眾捷運系統信義線東延段

特別預算年度會計報告

資本資產表

中華民國109年12月31日

單位：新臺幣元

科目名稱	金額	科目名稱	金額
固定資產	1,200,619,246	資本資產總額	1,215,193,806
購建中固定資產	1,200,619,246	資本資產總額	1,215,193,806
無形資產	14,574,560		
無形資產	14,574,560		
合計	1,215,193,806	合計	1,215,193,806

臺北都會區大眾捷運
特別預算年
歲入預算執行表

中華民國109年1月1日

科目					全部計畫預算數		
款	項	目	節	名稱	原預算數	預算增減數	合計
03				罰款及賠償收入	-	-	-
	01			第二區工程處	-	-	-
		01		賠償收入	-	-	-
			01	一般賠償收入*	-	-	-
08				補助及協助收入	4,535,194,700	-3,021,601,000	1,513,593,700
	01			捷運工程局	4,535,194,700	-3,021,601,000	1,513,593,700
		01		補助收入	4,535,194,700	-3,021,601,000	1,513,593,700
			01	中央各部會補助*	4,535,194,700	-3,021,601,000	1,513,593,700
				資本門合計	4,535,194,700	-3,021,601,000	1,513,593,700
				總計	4,535,194,700	-3,021,601,000	1,513,593,700

系統信義線東延段

度會計報告

-本年度部分

至109年12月31日

單位：新臺幣元

分配預算數			本年度收入數			分配數餘額 (3)= (1)-(2)
本年度分配數	以前年度分配餘數	合計 (1)	實現數	預收數	合計 (2)	
-	-	-	185,000	-	185,000	-
-	-	-	185,000	-	185,000	-
-	-	-	185,000	-	185,000	-
-	-	-	185,000	-	185,000	-
-	351,907,036	351,907,036	68,748,200	-	68,748,200	283,158,836
-	351,907,036	351,907,036	68,748,200	-	68,748,200	283,158,836
-	351,907,036	351,907,036	68,748,200	-	68,748,200	283,158,836
-	351,907,036	351,907,036	68,748,200	-	68,748,200	283,158,836
-	351,907,036	351,907,036	68,933,200	-	68,933,200	283,158,836
-	351,907,036	351,907,036	68,933,200	-	68,933,200	283,158,836

臺北都會區大眾捷運
特別預算年
歲入預算

中華民國100年1月1日

科目					全部計畫預算數		
款	項	目	節	名稱	原預算數	預算增減數	合計 (1)
03				罰款及賠償收入	-	-	
	01			第二區工程處	-	-	-
		01		賠償收入	-	-	-
			01	一般賠償收入*	-	-	-
08				補助及協助收入	4,535,194,700	-3,021,601,000	1,513,593,700
	01			捷運工程局	4,535,194,700	-3,021,601,000	1,513,593,700
		01		補助收入	4,535,194,700	-3,021,601,000	1,513,593,700
			01	中央各部會補助*	4,535,194,700	-3,021,601,000	1,513,593,700
11				其他收入	-	-	-
	01			機電系統工程處	-	-	-
		01		雜項收入	-	-	-
			01	其他雜項收入*	-	-	-
	02			第二區工程處	-	-	-
		01		雜項收入	-	-	-
			01	其他雜項收入*	-	-	-
				資本門合計	4,535,194,700	-3,021,601,000	1,513,593,700
				總計	4,535,194,700	-3,021,601,000	1,513,593,700

系統信義線東延段

度會計報告

執行累計表

至109年12月31日

單位：新臺幣元

累計分配數 (2)	累計實現數 (3)	累計預收數 (4)	分配數餘額 (5)=(2)-(3) -(4)	全部計畫未分配預算數 (6)=(1)-(2)
-	767,000	-	-	-
-	767,000	-	-	-
-	767,000	-	-	-
-	767,000	-	-	-
646,789,679	363,630,843	-	283,158,836	866,804,021
646,789,679	363,630,843	-	283,158,836	866,804,021
646,789,679	363,630,843	-	283,158,836	866,804,021
646,789,679	363,630,843	-	283,158,836	866,804,021
-	55,344	-	-	-
-	45,630	-	-	-
-	45,630	-	-	-
-	45,630	-	-	-
-	9,714	-	-	-
-	9,714	-	-	-
-	9,714	-	-	-
646,789,679	364,453,187	-	283,158,836	866,804,021
646,789,679	364,453,187	-	283,158,836	866,804,021

臺北都會區大眾捷運
特別預算年
歲出預算執行表

中華民國109年1月1日

科目					全部計畫預算數		
款	項	目	節	名稱	原預算數	預算增減數	合計
60				交通支出	11,905,485,481	-2,535,688,000	9,369,797,481
29				捷運工程局主管	11,905,485,481	-2,535,688,000	9,369,797,481
	01			捷運工程局	3,753,810,891	-1,516,907,000	2,236,903,891
		01		工務行政	47,333,410	-	47,333,410
			01	行政管理*	46,998,210	-	46,998,210
			02	一般設備*	335,200	-	335,200
		02		工程細部設計	204,956,557	71,961,000	276,917,557
			01	技術顧問服務*	204,956,557	71,961,000	276,917,557
		03		交通工程設施補償	2,663,189,374	-1,009,511,000	1,653,678,374
			01	購地及拆遷補償*	2,663,189,374	-1,009,511,000	1,653,678,374
		04		調查規劃及計畫管理	2,000,000	-	2,000,000
			01	調查規劃及計畫管理*	2,000,000	-	2,000,000
		05		準備金	836,331,550	-579,357,000	256,974,550
			01	準備金*	836,331,550	-579,357,000	256,974,550
	02			機電系統工程處	1,986,006,360	-430,280,000	1,555,726,360
		01		工務行政	16,150,360	-	16,150,360
			01	行政管理*	16,150,360	-	16,150,360
		02		捷運系統工程	1,969,856,000	-430,280,000	1,539,576,000
			01	信義線東延段*	1,969,856,000	-430,280,000	1,539,576,000
	03			第二區工程處	6,165,668,230	-588,501,000	5,577,167,230
		01		工務行政	76,225,230	85,680,000	161,905,230
			01	行政管理*	76,225,230	85,680,000	161,905,230
		02		捷運系統工程	6,089,443,000	-674,181,000	5,415,262,000
			01	信義線東延段*	6,089,443,000	-674,181,000	5,415,262,000
				資本門合計	11,905,485,481	-2,535,688,000	9,369,797,481
				總計	11,905,485,481	-2,535,688,000	9,369,797,481

系統信義線東延段

度會計報告

-本年度部分

至109年12月31日

單位：新臺幣元

分配預算數			本年度支出數			分配數餘額
本年度分配數	以前年度分配數餘額	合計 (1)	實現數	預付數	合計 (2)	(3)= (1)-(2)
444,932,000	1,920,892,882	2,365,824,882	484,996,379	529,391,919	1,014,388,298	1,351,436,584
444,932,000	1,920,892,882	2,365,824,882	484,996,379	529,391,919	1,014,388,298	1,351,436,584
13,072,000	1,233,731,611	1,246,803,611	16,933,830	7,361,181	24,295,011	1,222,508,600
13,072,000	3,010,565	16,082,565	14,433,008	-	14,433,008	1,649,557
13,072,000	3,010,565	16,082,565	14,433,008	-	14,433,008	1,649,557
-	-	-	-	-	-	-
-	16,812,762	16,812,762	2,433,176	7,361,181	9,794,357	7,018,405
-	16,812,762	16,812,762	2,433,176	7,361,181	9,794,357	7,018,405
-	1,212,490,284	1,212,490,284	67,646	-	67,646	1,212,422,638
-	1,212,490,284	1,212,490,284	67,646	-	67,646	1,212,422,638
-	1,418,000	1,418,000	-	-	-	1,418,000
-	1,418,000	1,418,000	-	-	-	1,418,000
-	-	-	-	-	-	-
-	-	-	-	-	-	-
-	264,659,084	264,659,084	122,943	245,340,358	245,463,301	19,195,783
-	-	-	-	-	-	-
-	-	-	-	-	-	-
-	264,659,084	264,659,084	122,943	245,340,358	245,463,301	19,195,783
-	264,659,084	264,659,084	122,943	245,340,358	245,463,301	19,195,783
431,860,000	422,502,187	854,362,187	467,939,606	276,690,380	744,629,986	109,732,201
-	13,591,576	13,591,576	265,139	-	265,139	13,326,437
-	13,591,576	13,591,576	265,139	-	265,139	13,326,437
431,860,000	408,910,611	840,770,611	467,674,467	276,690,380	744,364,847	96,405,764
431,860,000	408,910,611	840,770,611	467,674,467	276,690,380	744,364,847	96,405,764
444,932,000	1,920,892,882	2,365,824,882	484,996,379	529,391,919	1,014,388,298	1,351,436,584
444,932,000	1,920,892,882	2,365,824,882	484,996,379	529,391,919	1,014,388,298	1,351,436,584

臺北都會區大眾捷運系統
特別預算年
歲出預算執

中華民國100年1月1日

科目					全部計畫預算數		
款	項	目	節	名稱	原預算數	預算增減數	合計 (1)
60				交通支出	11,905,485,481	-2,535,688,000	9,369,797,481
29				捷運工程局主管	11,905,485,481	-2,535,688,000	9,369,797,481
	01			捷運工程局	3,753,810,891	-1,516,907,000	2,236,903,891
		01		工務行政	47,333,410	-	47,333,410
			01	行政管理*	46,998,210	-	46,998,210
			02	一般設備*	335,200	-	335,200
		02		工程細部設計	204,956,557	71,961,000	276,917,557
			01	技術顧問服務*	204,956,557	71,961,000	276,917,557
		03		交通工程設施補償	2,663,189,374	-1,009,511,000	1,653,678,374
			01	購地及拆遷補償*	2,663,189,374	-1,009,511,000	1,653,678,374
		04		調查規劃及計畫管理	2,000,000	-	2,000,000
			01	調查規劃及計畫管理*	2,000,000	-	2,000,000
		05		準備金	836,331,550	-579,357,000	256,974,550
			01	準備金*	836,331,550	-579,357,000	256,974,550
	02			機電系統工程處	1,986,006,360	-430,280,000	1,555,726,360
		01		工務行政	16,150,360	-	16,150,360
			01	行政管理*	16,150,360	-	16,150,360
		02		捷運系統工程	1,969,856,000	-430,280,000	1,539,576,000
			01	信義線東延段*	1,969,856,000	-430,280,000	1,539,576,000
	03			第二區工程處	6,165,668,230	-588,501,000	5,577,167,230
		01		工務行政	76,225,230	85,680,000	161,905,230
			01	行政管理*	76,225,230	85,680,000	161,905,230
		02		捷運系統工程	6,089,443,000	-674,181,000	5,415,262,000
			01	信義線東延段*	6,089,443,000	-674,181,000	5,415,262,000
				資本門合計	11,905,485,481	-2,535,688,000	9,369,797,481
				總計	11,905,485,481	-2,535,688,000	9,369,797,481

系統信義線東延段

度會計報告

行累計表

至109年12月31日

單位：新臺幣元

累計分配數 (2)	累計實現數 (3)	累計預付數 (4)	分配數餘額 (5)= (2)-(3) -(4)	全部計畫未分配預算數 (6)= (1)-(2)
3,685,416,695	1,804,588,192	529,391,919	1,351,436,584	5,684,380,786
3,685,416,695	1,804,588,192	529,391,919	1,351,436,584	5,684,380,786
1,707,649,688	477,779,907	7,361,181	1,222,508,600	529,254,203
39,348,897	37,699,340	-	1,649,557	7,984,513
39,348,897	37,699,340	-	1,649,557	7,649,313
-	-	-	-	335,200
127,359,039	112,979,453	7,361,181	7,018,405	149,558,518
127,359,039	112,979,453	7,361,181	7,018,405	149,558,518
1,538,941,752	326,519,114	-	1,212,422,638	114,736,622
1,538,941,752	326,519,114	-	1,212,422,638	114,736,622
2,000,000	582,000	-	1,418,000	-
2,000,000	582,000	-	1,418,000	-
-	-	-	-	256,974,550
-	-	-	-	256,974,550
265,200,000	663,859	245,340,358	19,195,783	1,290,526,360
-	-	-	-	16,150,360
-	-	-	-	16,150,360
265,200,000	663,859	245,340,358	19,195,783	1,274,376,000
265,200,000	663,859	245,340,358	19,195,783	1,274,376,000
1,712,567,007	1,326,144,426	276,690,380	109,732,201	3,864,600,223
95,934,730	82,608,293	-	13,326,437	65,970,500
95,934,730	82,608,293	-	13,326,437	65,970,500
1,616,632,277	1,243,536,133	276,690,380	96,405,764	3,798,629,723
1,616,632,277	1,243,536,133	276,690,380	96,405,764	3,798,629,723
3,685,416,695	1,804,588,192	529,391,919	1,351,436,584	5,684,380,786
3,685,416,695	1,804,588,192	529,391,919	1,351,436,584	5,684,380,786

臺北都會區大眾捷運系統信義線東延段
特別預算年度會計報告
融資調度執行表-本年度部分

中華民國109年1月1日至109年度12月31日　　單位：新臺幣元

項目	全部計畫預算數			分配預算數			本年度收入實現數 (2)	分配數餘額 (3)=(1)-(2)
	原預算數	預算增減數	合計	本年度分配數	以前年度分配數餘額	合計 (1)		
一、債務之舉借	7,370,290,781	485,913,000	7,856,203,781	27,297,603	7,459,018,588	7,486,316,191	-	7,486,316,191
長期債務收入	7,370,290,781	485,913,000	7,856,203,781	27,297,603	7,459,018,588	7,486,316,191	-	7,486,316,191

臺北都會區大眾捷運系統信義線東延段
特別預算年度會計報告
融資調度執行累計表

中華民國100年1月1日 至109年12月31日　　單位：新臺幣元

項目	全部計畫預算數			累計分配數 (2)	累計實現數 (3)	分配數餘額 (4)=(2)-(3)	全部計畫未分配預算數 (5)=(1)-(2)
	原預算數	預算增減數	合計 (1)				
一、債務之舉借	7,370,290,781	485,913,000	7,856,203,781	7,782,316,191	296,000,000	7,486,316,191	73,887,590
長期債務收入	7,370,290,781	485,913,000	7,856,203,781	7,782,316,191	296,000,000	7,486,316,191	73,887,590

本 頁 空 白

行政法人
綜計簡表

臺北市總決算

行政法人綜計收支餘絀表

中華民國109年度

單位：新臺幣元

行政法人名稱	本年度收入	本年度支出	本年度餘絀
合計	133,381,720	70,603,654	62,778,066
臺北流行音樂中心	133,381,720	70,603,654	62,778,066

臺北市總決算

行政法人綜計平衡表

中華民國109年度

單位：新臺幣元

行政法人名稱	資產	負債	淨值	
			基金	公積、餘絀及權益調整
合計	92,764,611	29,986,545	-	62,778,066
臺北流行音樂中心	92,764,611	29,986,545	-	62,778,066

【附註】：信託代理與保證資產（負債）性質科目，本年度決算數為120萬元。