



統計應用分析報告

108年臺北市

妨害性自主案件概況

臺北市政府警察局統計室

109年10月

摘要

妨害性自主案件不只對被害人造成身體傷害，且心理亦產生被害恐懼感。因此政府為防治妨害性自主犯罪及保護被害人權益，於民國 86 年 1 月 22 日公布實施「性侵害犯罪防治法」，藉以減少相關案件，使社會大眾免於性侵害的恐懼。

108 年臺北市妨害性自主案件發生數、破獲數及破獲率分別為 396 件、395 件及 99.75%，與 107 年相較，分別增加 43 件(12.18%)、47 件(13.51%)及 1.17 個百分點。近十年發生數及破獲數皆呈先互有增減後上升，破獲率則呈先下降後互有增減趨勢。

另觀察 108 年男、女性嫌疑犯之年齡及職業，男性以壯年(占 42.62%)、服務(不含保安)工作人員(占 29.25%)為最多，女性則以少年(占 37.50%)、服務(不含保安)工作人員(占 37.50%)及學生(占 37.50%)為最多。

至於觀察 108 年男、女性被害人之年齡及職業，則男性以少年(占 26.92%)及兒童(占 26.92%)、學生(占 42.31%)為最多，女性以少年(占 29.07%)、學生(占 42.67%)為最多。

因此，為營造臺北市安全生活空間，警察機關需持續加強犯罪查緝，防制相關嫌疑犯再犯，並持續辦理性自主相關教育與宣導，以提升民眾自我防衛意識，減少妨害性自主案件發生。

目 次

壹、前言.....	1
貳、臺北市妨害性自主相關分析	1
一、臺北市妨害性自主案件發生數、破獲數及破獲率	1
二、臺北市妨害性自主案件嫌疑犯	2
三、臺北市妨害性自主案件被害人	6
參、結論與建議	10
肆、參考資料.....	10

108 年臺北市妨害性自主案件概況

壹、前言

妨害性自主案件不只對被害人造成身體傷害，且心理亦產生被害恐懼感。因此政府為防治妨害性自主犯罪及保護被害人權益，於民國 86 年 1 月 22 日公布實施「性侵害犯罪防治法」，藉以減少相關案件，使社會大眾免於性侵害的恐懼。

本文係依據民國 108 年臺北市受理妨害性自主案件發生數、破獲數、嫌疑犯、被害人及其近十年趨勢進行簡要分析，並與六都進行分析比較，以期能從中得知相關訊息，進而提供建議供各界參考。

貳、臺北市受理妨害性自主相關分析

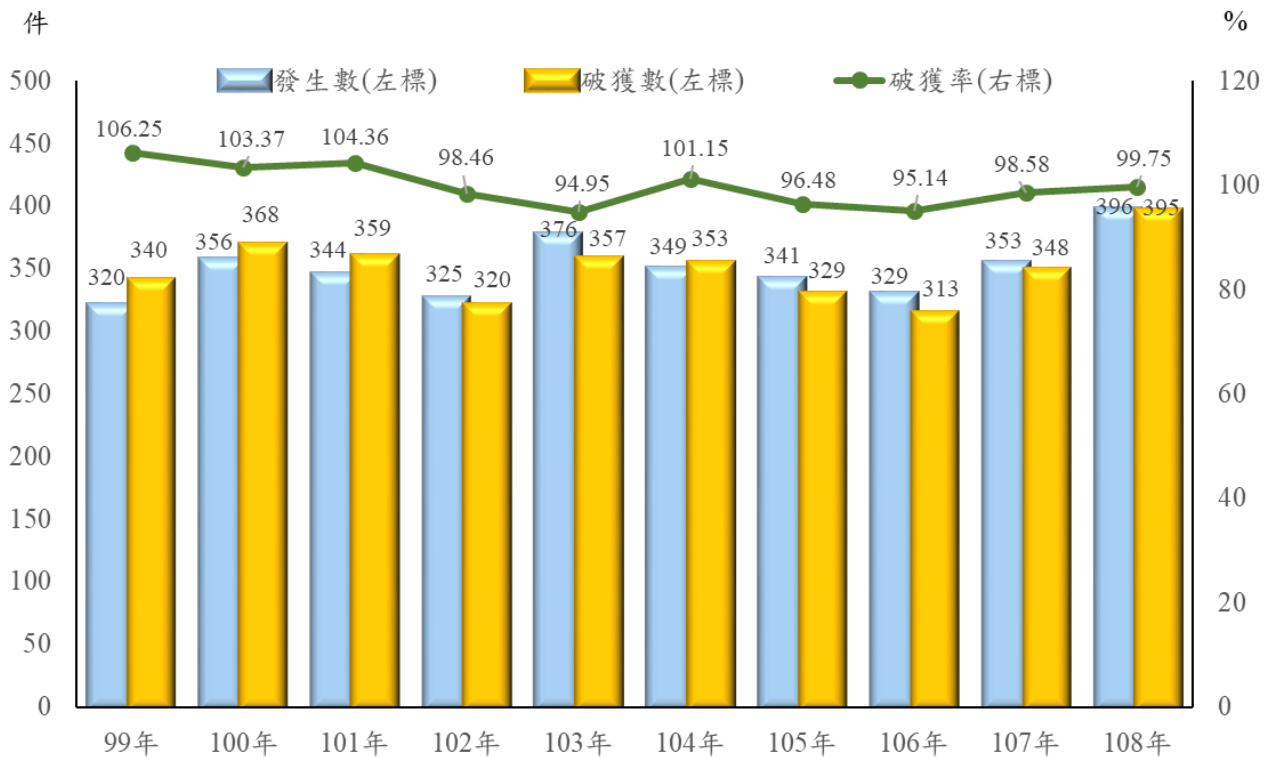
一、臺北市妨害性自主案件發生數、破獲數及破獲率

108 年臺北市妨害性自主案件發生數為 396 件，與 107 年相較，增加 43 件(12.18%)。觀察近十年妨害性自主案件發生數，以 99 年 320 件最低，之後呈互有增減趨勢，自 107 年起呈上升走勢，至 108 年 396 件為最高，十年間增加 76 件(23.75%)。(詳圖 1)

另 108 年臺北市妨害性自主案件破獲數為 395 件，與 107 年相較，增加 47 件(13.51%)。觀察近十年妨害性自主案件破獲數，以 106 年 313 件最低，99 至 106 年間大致呈互有增減趨勢，之後呈上升走勢，十年間增加 55 件(16.18%)。(詳圖 1)

至於 108 年臺北市妨害性自主案件破獲率為 99.75%，與 107 年相較，增加 1.17 個百分點。而觀察近十年妨害性自主案件破獲率，以 99 年 106.25%最高，99 至 103 年間大致呈下降趨勢，至 103 年 94.95%為最低，之後呈互有增減趨勢，十年間減少 6.50 個百分點。(詳圖 1)

圖 1 近十年臺北市妨害性自主案件發生數、破獲數及破獲率



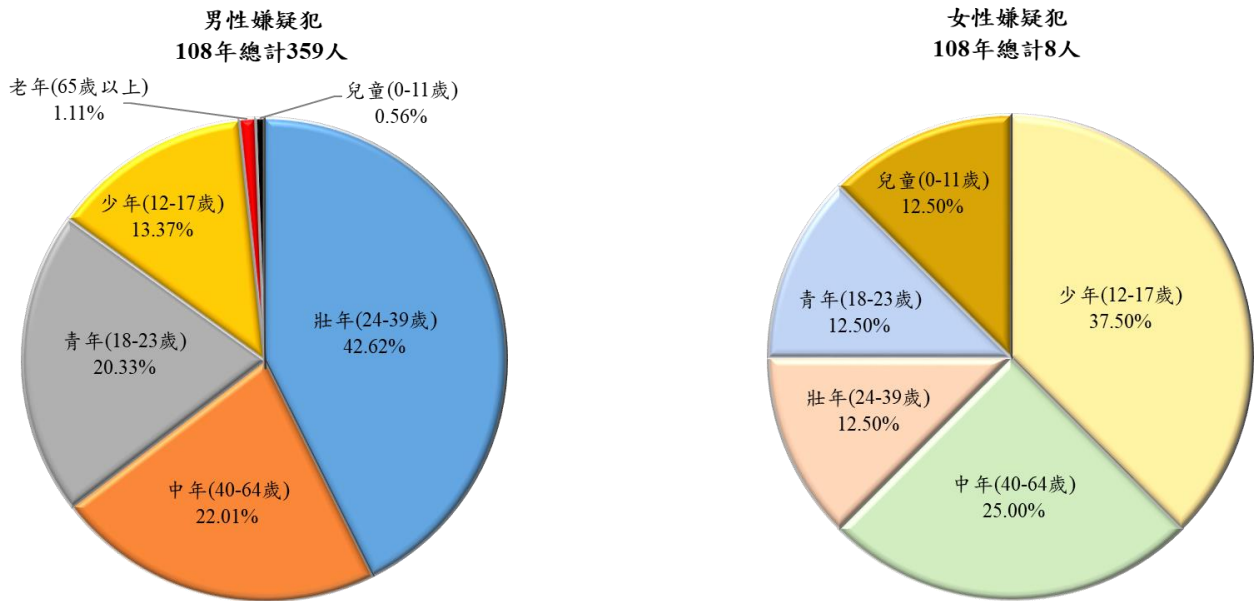
資料來源：臺北市政府警察局刑事警察大隊。

二、臺北市妨害性自主案件嫌疑犯

108年臺北市妨害性自主案件嫌疑犯男性計359人，女性8人，若觀察108年男、女性嫌疑犯年齡分布，男性以壯年(24-39歲)占42.62%為最多，其次為中年(40-64歲)占22.01%，女性則以少年(12-17歲)占37.50%為最多，中年(40-64歲)占25.00%次之。(詳圖2)

若從近十年男、女性嫌疑犯中人數來看，男性嫌疑犯占全體嫌疑犯皆達95%以上，其中尤以壯年人口占最多，近十年皆占男性嫌疑犯三成以上，其次為中年人口，近十年占男性嫌疑犯比率介於21%至29%之間，而女性嫌疑犯近十年皆僅占全體嫌疑犯不到5%。(詳表1)

圖 2 108 年臺北市妨害性自主案件男、女性嫌疑犯年齡分布



資料來源：臺北市政府警察局刑事警察大隊。

表 1 臺北市妨害性自主案件嫌疑犯人數概況—依性別及年齡別

單位：人

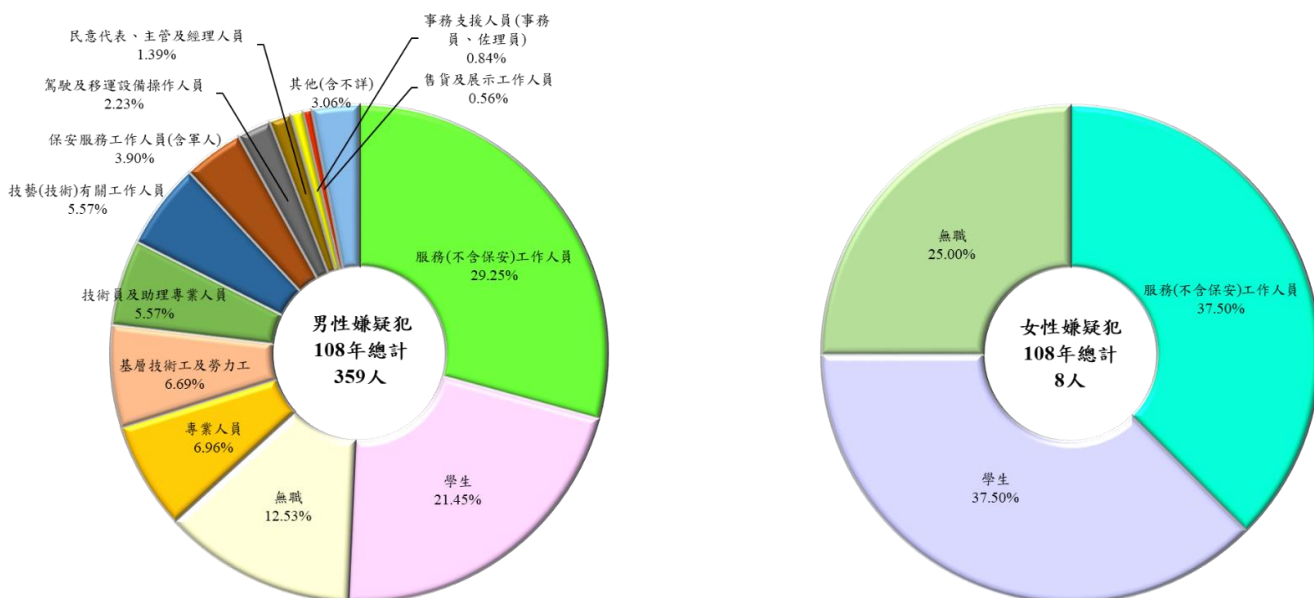
年別		99年	100年	101年	102年	103年	104年	105年	106年	107年	108年
年齡別	合計	341	364	351	338	355	343	327	317	328	367
	男	336	357	345	323	346	341	322	308	324	359
	女	5	7	6	15	9	2	5	9	4	8
兒童 (0-11歲)	合計	-	5	4	3	5	4	6	7	5	3
	男	-	5	4	3	5	4	6	7	4	2
	女	-	-	-	-	-	-	-	-	1	1
少年 (12-17歲)	合計	42	50	49	52	56	47	55	40	37	51
	男	40	47	47	49	54	47	54	35	37	48
	女	2	3	2	3	2	-	1	5	-	3
青年 (18-23歲)	合計	57	65	89	73	87	66	71	65	55	74
	男	55	65	87	71	85	65	70	64	54	73
	女	2	-	2	2	2	1	1	1	1	1
壯年 (24-39歲)	合計	141	144	106	122	124	121	114	121	133	154
	男	140	141	106	117	121	121	113	119	132	153
	女	1	3	-	5	3	-	1	2	1	1
中年 (40-64歲)	合計	97	94	96	83	78	99	73	76	91	81
	男	97	93	94	78	76	98	72	75	90	79
	女	-	1	2	5	2	1	1	1	1	2
老年 (65歲以上)	合計	4	6	7	5	5	6	8	8	7	4
	男	4	6	7	5	5	6	7	8	7	4
	女	-	-	-	-	-	-	1	-	-	-
不詳	合計	-	-	-	-	-	-	-	-	-	-
	男	-	-	-	-	-	-	-	-	-	-
	女	-	-	-	-	-	-	-	-	-	-

資料來源：臺北市政府警察局刑事警察大隊。

另觀察 108 年男、女性嫌疑犯職業分布，男性以服務(不含保安)工作人員占 29.25%為最多，其次為學生占 21.45%，女性則以服務(不含保安)工作人員及學生各占 37.50%為最多。(詳圖 3)

至於從近十年男、女性嫌疑犯中各職業別人數來看，男性嫌疑犯大致以服務(不含保安)工作人員占最多，近十年占男性嫌疑犯比率介於 21%至 30%之間，其次為學生，近十年占男性嫌疑犯比率介於 14%至 28%之間。而女性嫌疑犯則近十年大致以學生及無職為主，兩者合計皆占女性嫌疑犯三成以上，而近三年更達五成以上。(詳表 2)

圖 3 108 年臺北市妨害性自主案件男、女性嫌疑犯職業分布



資料來源：臺北市政府警察局刑事警察大隊。

表 2 臺北市妨害性自主案件嫌疑犯人數概況—依性別及職業別

單位：人

職業別		年別	99年	100年	101年	102年	103年	104年	105年	106年	107年	108年
總計	合計		341	364	351	338	355	343	327	317	328	367
	男		336	357	345	323	346	341	322	308	324	359
	女		5	7	6	15	9	2	5	9	4	8
民意代表、主管 及經理人員	合計		13	15	6	5	5	4	2	1	4	5
	男		13	15	6	4	5	4	2	1	4	5
	女		-	-	-	1	-	-	-	-	-	-
專業人員	合計		13	20	14	23	25	11	13	24	18	25
	男		13	20	14	21	24	11	13	24	18	25
	女		-	-	-	2	1	-	-	-	-	-
技術員及助理 專業人員	合計		12	18	19	25	17	27	28	21	21	20
	男		12	18	19	24	17	26	28	21	21	20
	女		-	-	-	1	-	1	-	-	-	-
事務支援人員 (事務員、 佐理員)	合計		1	-	3	2	1	3	3	-	3	3
	男		1	-	3	2	1	3	3	-	3	3
	女		-	-	-	-	-	-	-	-	-	-
服務(不含保安) 工作人員	合計		93	75	83	87	90	87	78	95	91	108
	男		93	75	82	81	88	87	77	91	91	105
	女		-	-	1	6	2	-	1	4	-	3
銷售及展示工作 人員	合計		7	13	7	7	6	3	3	2	3	2
	男		7	12	6	7	5	3	3	2	3	2
	女		-	1	1	-	1	-	-	-	-	-
農林漁牧業 生產人員	合計		-	-	-	1	1	1	2	-	-	-
	男		-	-	-	1	1	1	2	-	-	-
	女		-	-	-	-	-	-	-	-	-	-
保安服務工作 人員(含軍人)	合計		12	7	21	11	10	11	7	10	11	14
	男		12	7	21	11	10	11	7	10	11	14
	女		-	-	-	-	-	-	-	-	-	-
技藝(技術) 有關工作人員	合計		14	13	9	9	9	17	19	15	20	20
	男		14	13	9	9	9	17	18	15	20	20
	女		-	-	-	-	-	-	1	-	-	-
駕駛及移運 設備操作人員	合計		17	13	9	10	12	8	6	6	11	8
	男		17	13	9	10	12	8	6	6	11	8
	女		-	-	-	-	-	-	-	-	-	-
駕駛及移運操作 除外之機械設備 操作及組裝人員	合計		2	4	2	-	-	-	-	-	2	-
	男		2	4	2	-	-	-	-	-	1	-
	女		-	-	-	-	-	-	-	-	1	-
基層技術工 及勞力工	合計		30	35	30	30	37	39	19	24	15	24
	男		30	35	30	30	37	39	19	24	14	24
	女		-	-	-	-	-	-	-	-	1	-
學生	合計		50	71	79	76	81	73	88	66	64	80
	男		49	68	76	74	79	72	88	62	63	77
	女		1	3	3	2	2	1	-	4	1	3
無職	合計		73	75	57	41	50	51	47	42	55	47
	男		69	72	56	38	48	51	45	41	54	45
	女		4	3	1	3	2	-	2	1	1	2
其他 (含不詳)	合計		4	5	12	11	11	8	12	11	10	11
	男		4	5	12	11	10	8	11	11	10	11
	女		-	-	-	-	1	-	1	-	-	-

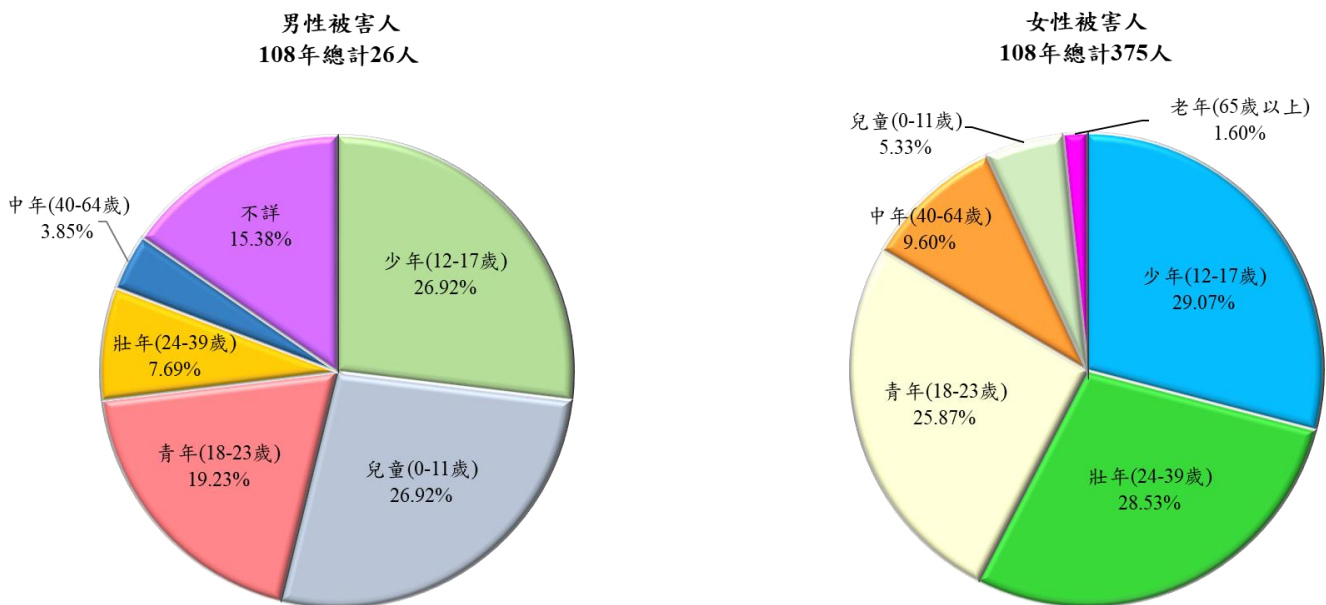
資料來源：臺北市政府警察局刑事警察大隊。

三、臺北市妨害性自主案件被害人

108 年臺北市妨害性自主案件被害人男性計 26 人，女性 375 人，若觀察 108 年男、女性被害人年齡分布，男性以少年(12-17 歲)及兒童(0-11 歲)各占 26.92%為最多，女性則以少年(12-17 歲)占 29.07%為最多，壯年(24-39 歲)占 28.53%次之。(詳圖 4)

另觀察近十年男、女性被害人中各年齡層分布，男性被害人大致以少年人口占最多，其次為兒童人口，二者合計占男性被害人比率，近十年除 105 年外，皆達五成以上。另女性被害人則以少年人口占最多，近十年占女性被害人比率介於 25%至 44%之間，其次為壯年人口，近十年占女性被害人比率介於 23%至 32%之間。(詳表 3)

圖 4 108 年臺北市妨害性自主案件男、女性被害人年齡分布



資料來源：臺北市政府警察局刑事警察大隊。

表 3 臺北市妨害性自主案件被害人人數概況—依性別及年齡別

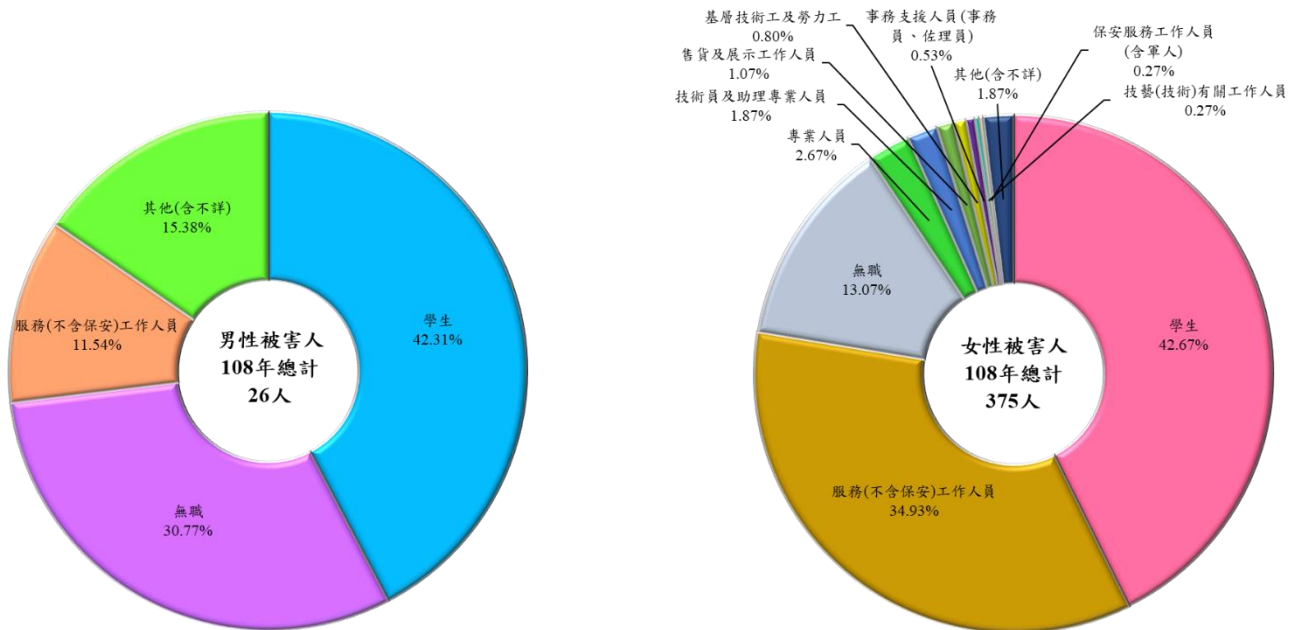
單位：人

年別		99年	100年	101年	102年	103年	104年	105年	106年	107年	108年
年齡別											
總計	合計	326	362	355	329	379	349	341	331	357	401
	男	12	16	43	24	31	20	17	23	25	26
	女	314	346	312	305	348	329	324	308	332	375
兒童 (0-11歲)	合計	25	43	41	37	31	34	27	27	32	27
	男	3	3	13	4	8	6	2	8	5	7
	女	22	40	28	33	23	28	25	19	27	20
少年 (12-17歲)	合計	106	131	155	115	153	128	120	103	97	116
	男	4	8	21	10	11	8	5	8	12	7
	女	102	123	134	105	142	120	115	95	85	109
青年 (18-23歲)	合計	69	73	58	79	82	69	73	77	78	102
	男	2	4	4	5	7	2	5	3	1	5
	女	67	69	54	74	75	67	68	74	77	97
壯年 (24-39歲)	合計	101	87	83	74	85	90	101	96	110	109
	男	3	1	5	3	4	4	3	4	5	2
	女	98	86	78	71	81	86	98	92	105	107
中年 (40-64歲)	合計	23	28	14	21	25	27	18	28	34	37
	男	-	-	-	1	-	-	-	-	-	1
	女	23	28	14	20	25	27	18	28	34	36
老年 (65歲以上)	合計	2	-	3	2	3	1	2	-	4	6
	男	-	-	-	1	1	-	2	-	-	-
	女	2	-	3	1	2	1	-	-	4	6
不詳	合計	-	-	1	1	-	-	-	-	2	4
	男	-	-	-	-	-	-	-	-	2	4
	女	-	-	1	1	-	-	-	-	-	-

資料來源：臺北市政府警察局刑事警察大隊。

從 108 年男、女性被害人職業分布來看，男性以學生占 42.31% 為最多，其次為無職占 30.77%，女性則以學生占 42.67% 為最多，服務(不含保安)工作人員占 34.93% 次之。(詳圖 5)

圖 5 108 年臺北市妨害性自主案件男、女性被害人職業分布



資料來源：臺北市政府警察局刑事警察大隊。

至於觀察近十年男、女性被害人中各職業分布，男性被害人大致以學生占最多，近十年皆占男性被害人 35% 以上，另其他職業則以 105 年服務(不含保安)工作人員及 108 年無職占比皆超過三成以上，比重較大。另女性被害人亦以學生占最多，近十年皆占女性被害人 39% 以上，其次為服務(不含保安)工作人員，近十年占女性被害人比率介於 18% 至 35% 之間。(詳表 4)

表 4 臺北市妨害性自主案件被害人人數概況—依性別及職業別

單位：人

職業別	年別	99年	100年	101年	102年	103年	104年	105年	106年	107年	108年
		合計	326	362	355	329	379	349	341	331	357
總計	男	12	16	43	24	31	20	17	23	25	26
	女	314	346	312	305	348	329	324	308	332	375
民意代表、主管 及經理人員	合計	-	-	-	1	1	-	-	-	-	-
	男	-	-	-	-	-	-	-	-	-	-
	女	-	-	-	1	1	-	-	-	-	-
專業人員	合計	5	3	9	4	2	1	2	8	6	10
	男	-	-	-	-	-	-	-	-	-	-
	女	5	3	9	4	2	1	2	8	6	10
技術員及助理 專業人員	合計	9	4	4	6	5	4	9	7	9	7
	男	-	-	-	-	2	-	-	-	-	-
	女	9	4	4	6	3	4	9	7	9	7
事務支援人員 (事務員、 佐理員)	合計	4	5	2	4	-	3	3	-	-	2
	男	-	-	-	-	-	-	-	-	-	-
	女	4	5	2	4	-	3	3	-	-	2
服務(不含保安) 工作人員	合計	82	90	61	76	93	94	106	96	114	134
	男	1	2	3	3	3	5	9	3	1	3
	女	81	88	58	73	90	89	97	93	113	131
銷售及展示工作 人員	合計	4	3	3	3	2	3	1	-	1	4
	男	-	-	-	-	-	-	-	-	1	-
	女	4	3	3	3	2	3	1	-	-	4
農林漁牧業 生產人員	合計	-	-	-	-	-	-	-	-	-	-
	男	-	-	-	-	-	-	-	-	-	-
	女	-	-	-	-	-	-	-	-	-	-
保安服務工作 人員(含軍人)	合計	-	-	1	-	-	1	-	2	-	1
	男	-	-	-	-	-	-	-	-	-	-
	女	-	-	1	-	-	1	-	2	-	1
技藝(技術) 有關工作人員	合計	3	-	1	1	-	-	-	2	-	1
	男	1	-	-	1	-	-	-	-	-	-
	女	2	-	1	-	-	-	-	2	-	1
駕駛及移運 設備操作人員	合計	-	-	-	-	-	-	-	-	-	-
	男	-	-	-	-	-	-	-	-	-	-
	女	-	-	-	-	-	-	-	-	-	-
駕駛及移運操作 除外之機械設備 操作及組裝人員	合計	-	1	1	-	-	-	-	-	-	-
	男	-	-	-	-	-	-	-	-	-	-
	女	-	1	1	-	-	-	-	-	-	-
基層技術工 及勞力工	合計	2	3	1	3	4	4	5	6	6	3
	男	1	1	-	-	-	-	-	-	-	-
	女	1	2	1	3	4	4	5	6	6	3
學生	合計	141	181	201	169	205	167	159	149	144	171
	男	8	12	31	15	20	10	6	14	13	11
	女	133	169	170	154	185	157	153	135	131	160
無職	合計	64	57	55	46	51	59	42	43	46	57
	男	1	1	7	3	5	2	-	1	5	8
	女	63	56	48	43	46	57	42	42	41	49
其他 (含不詳)	合計	12	15	16	16	16	13	14	18	31	11
	男	-	-	2	2	1	3	2	5	5	4
	女	12	15	14	14	15	10	12	13	26	7

資料來源：臺北市政府警察局刑事警察大隊。

參、結論與建議

由上述分析可知，臺北市妨害性自主案件發生數及破獲數近十年皆呈先互有增減後上升，破獲率則呈先下降後互有增減趨勢。另從 108 年男、女性嫌疑犯之年齡及職業來看，男性以壯年、服務(不含保安)工作人員為最多，女性則以少年、服務(不含保安)工作人員及學生為最多。

至於觀察 108 年男、女性被害人之年齡及職業，則男性以少年及兒童、學生為最多，女性以少年、學生為最多。為營造臺北市安全生活空間，相關因應作為建議如下：

一、警察機關持續加強查緝，並防制相關嫌疑犯再犯

為保護被害人權益，警察機關除持續針對妨害性自主案件加強查緝外，藉由持續辦理相關安全措施（如代叫計程車、夜歸婦女候車區等），及協助辦理學生校外宿舍安全檢測等，並結合社區治安會議或利用各項適當時機向居民宣導相關妨害性自主犯罪手法，讓民眾能對此提高警覺。另為確實發揮防制效果，除配合衛生機關再犯危險評估結果，由警察刑責區、警勤區交互查訪再犯危險群，同時加強各防治網絡之橫向聯繫，以防制相關嫌疑犯再犯。

二、持續辦理性自主相關教育與宣導

警察機關可持續透過學校進行性自主相關教育，讓學生得以建立正確的觀念，同時持續加強對社會大眾教育宣導，破除性別迷思，學習尊重他人身體自主權及自我保護正確觀念，以提升民眾自我防衛意識，減少妨害性自主案件發生。

肆、參考資料

一、臺北市警政統計查詢系統

<https://statdata.police.taipei/Pxweb2007/Dialog/statfile9.asp>

二、內政部警政署警政統計查詢網

<https://ba.npa.gov.tw/npa/stmain.jsp?sys=100>

三、內政部警政署性別統計分析

<https://www.npa.gov.tw/NPAGip/wSite/lp?ctNode=12768&mp=1>