

提要說明

壹、青少幼年人口結構

一、人口數量

民國 110 年底，臺北市青少幼年(0~23 歲)人口為 527,414 人，占全市總人口 20.89%，較 109 年底減少 0.61 個百分點；110 年底青少幼年人口中，男性 273,733 人占 51.90%，女性 253,681 人占 48.10%，性比例為 107.90(每百女子相對男子數)。以臺北市近十年青少幼年人口消長情形觀之，青少幼年人口數占全市總人口之比率呈現逐年遞減，十年間共減少 3.95 個百分點。

表 1. 臺北市歷年青少幼年人口數占總人口百分比

單位：%

| 項 目 | 101 年底 | 102 年底 | 103 年底 | 104 年底 | 105 年底 | 106 年底 | 107 年底 | 108 年底 | 109 年底 | 110 年底 |
|---------------------|--------|--------|--------|--------|--------|--------|--------|--------|--------|--------|
| 0~23 歲占臺北市 總人口比率 | 24.84 | 24.54 | 24.15 | 23.86 | 23.54 | 23.10 | 22.61 | 22.04 | 21.50 | 20.89 |

資料來源：本府民政局。

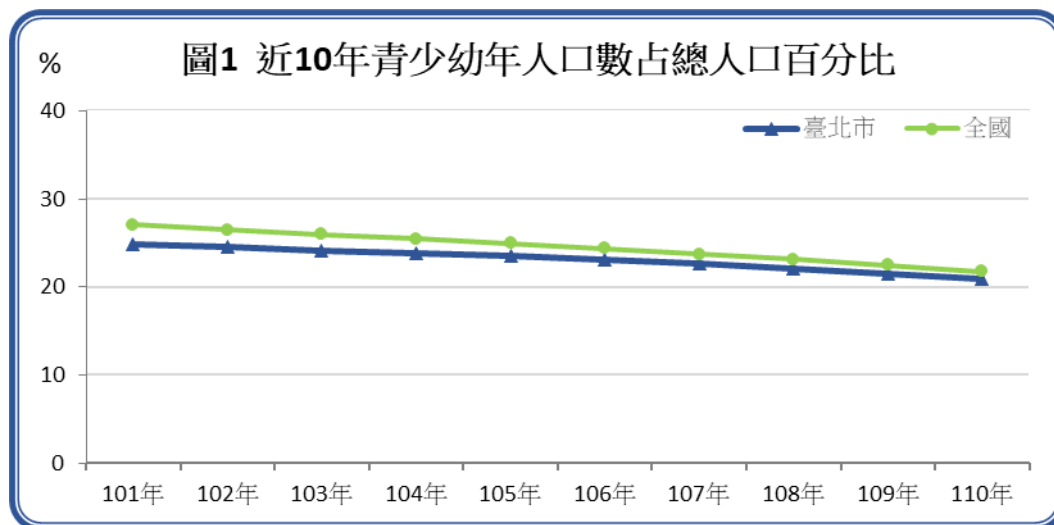
民國 110 年底，全國青少幼年(0~23 歲)人口數 5,092,221 人，其中男性占 52.03%，女性占 47.97%；青少幼年占全國總人口 21.78%，較 109 年底減少 0.68 個百分點；依據該資料顯示，全國青少幼年人口數占全國總人口之比率，近十年來類似臺北市，均呈現少子化趨勢，在逐年遞減中。

表 2. 全國歷年青少幼年人口數占總人口百分比

單位：%

| 項 目 | 101 年底 | 102 年底 | 103 年底 | 104 年底 | 105 年底 | 106 年底 | 107 年底 | 108 年底 | 109 年底 | 110 年底 |
|--------------------|--------|--------|--------|--------|--------|--------|--------|--------|--------|--------|
| 0~23 歲占全國 總人口比率 | 27.04 | 26.51 | 25.93 | 25.43 | 24.92 | 24.34 | 23.74 | 23.12 | 22.46 | 21.78 |

資料來源：內政部統計處。



二、年齡別

110年底本市青少幼年人口分布狀況，相較於109年底各年齡組占總人口比率，以6~11歲組上升0.14個百分點較多，而以0~5歲組減少0.48個百分點最多。

表3. 臺北市各年齡組青少幼年人口占總人口百分比

單位：%

| 年底別 | 0~5歲 | 6~11歲 | 12~14歲 | 15~17歲 | 18~23歲 |
|-------|------|-------|--------|--------|--------|
| 109年底 | 5.36 | 5.36 | 2.52 | 2.41 | 5.85 |
| 110年底 | 4.88 | 5.50 | 2.55 | 2.40 | 5.57 |

資料來源：本府民政局。

110年底全國青少幼年人口分布狀況，相較於109年底各年齡組占總人口比率，除6~11歲組上升0.09個百分點外，其餘各組皆下滑，其中以18~23歲組減少0.38個百分點最多。

表4. 全國各年齡組青少幼年人口占總人口百分比

單位：%

| 年底別 | 0~5歲 | 6~11歲 | 12~14歲 | 15~17歲 | 18~23歲 |
|-------|------|-------|--------|--------|--------|
| 109年底 | 4.84 | 5.14 | 2.59 | 2.77 | 7.12 |
| 110年底 | 4.59 | 5.23 | 2.54 | 2.69 | 6.74 |

資料來源：內政部統計處。

110 年底本市各行政區青少幼年(0~23 歲)人口數占各該區總人口比率，以中正區占 23.91% 最多，大安區占 22.82% 次之，最少者為萬華區占 16.99%。青少幼年人口數占該區總人口之比率，110 年底較 109 年底各行政區均呈現降低情形，其中以萬華區降低 0.93 個百分點最多，中正區降低 0.30 個百分點最少。

表 5. 臺北市青少幼年人口占各行政區總人口百分比

| | | 單位：% | | | | | | | | | | |
|--------|-------|-------|-------|-------|-------|-------|-------|-------|-------|-------|-------|-------|
| 年 底 別 | 松山 | 信義 | 大安 | 中山 | 中正 | 大同 | 萬華 | 文山 | 南港 | 內湖 | 士林 | 北投 |
| 109 年底 | 22.67 | 19.36 | 23.24 | 19.52 | 24.21 | 20.69 | 17.92 | 22.50 | 21.26 | 23.09 | 20.60 | 21.64 |
| 110 年底 | 22.31 | 18.62 | 22.82 | 18.90 | 23.91 | 20.12 | 16.99 | 21.85 | 20.51 | 22.38 | 19.93 | 21.04 |

資料來源：本府民政局。

三、15 歲~24 歲人口教育程度

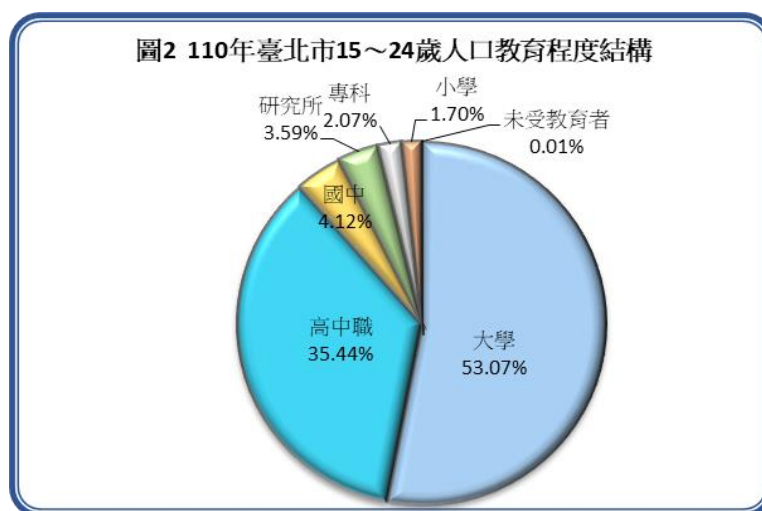
110 年底本市 15~24 歲人口共計 229,537 人，較 109 年底減少 14,240 人，減幅為 5.84%。其教育程度分布概況，受教育者占 99.99%，未受教育者僅占 0.01%。

表 6. 臺北市 15~24 歲人口教育程度

| | | 單位：% | | | | | | |
|--------|--------|------|-------|------|-------|------|------|-------|
| 年 底 別 | 總 計 | 研究所 | 大 學 | 專 科 | 高中職 | 國 中 | 國 小 | 未受教育者 |
| 109 年底 | 100.00 | 3.59 | 52.88 | 2.10 | 35.21 | 4.29 | 1.92 | 0.01 |
| 110 年底 | 100.00 | 3.59 | 53.07 | 2.07 | 35.44 | 4.12 | 1.70 | 0.01 |

資料來源：本市各戶政事務所。

附註：高中職含五專前三年。



四、15 歲～24 歲人口婚姻狀況

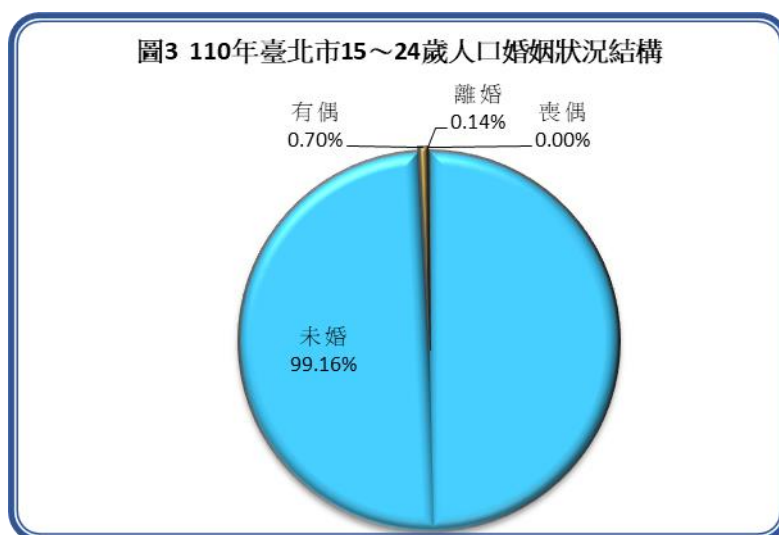
110 年底本市 15～24 歲人口婚姻狀況，其中未婚者占 99.16%，共 227,614 人，較 109 年底略增 0.10 個百分點；已婚者僅占 0.84%，共 1,923 人(內含離婚 310 人，喪偶 4 人)，較 109 年底則略減 0.10 個百分點。

表 7. 臺北市 15～24 歲人口婚姻狀況

單位：人、%

| 年 底 別 | 人口數 (人) | 百 分 比 (%) | | | | |
|--------|------------|-----------|-------|------|------|------|
| | | 合 計 | 未 婚 | 有 偶 | 離 婚 | 喪 偶 |
| 109 年底 | 243,777 | 100.00 | 99.06 | 0.79 | 0.15 | 0.00 |
| 110 年底 | 229,537 | 100.00 | 99.16 | 0.70 | 0.14 | 0.00 |

資料來源：本市各戶政事務所。



五、生育概況

110 年臺北市登記出生人口為 16,695 人，其中男性 8,624 人占 51.66%，女性 8,071 人占 48.34%，粗出生率為 6.51‰；與 109 年相較，登記出生嬰兒減少 2,334 人，減幅為 12.27%，粗出生率較 109 年減少 0.74 個千分點。

表 8. 臺北市登記出生嬰兒及出生率比較

單位：人、‰

| 年 別 | 出 生 嬰 兒 (人) | | | 出 生 率 (%) |
|-------|-------------|-------|-------|--------------|
| | 總 計 | 男 性 | 女 性 | |
| 109 年 | 19,029 | 9,956 | 9,073 | 7.25 |
| 110 年 | 16,695 | 8,624 | 8,071 | 6.51 |

資料來源：本府民政局。

貳、臺北市青少年(兒童)刑事案件

一、少年(兒童)刑事案件

(一)嫌疑犯數

近十年臺北市少年(兒童)刑案嫌疑犯人數如下表，110 年嫌疑犯計 1,214 人，其中男性 1,039 人占 85.58%，女性 175 人占 14.42%；與 109 年相較，嫌疑犯人數減少 246 人，減幅為 16.85%。

表 9. 臺北市歷年少年(兒童)刑案嫌疑犯

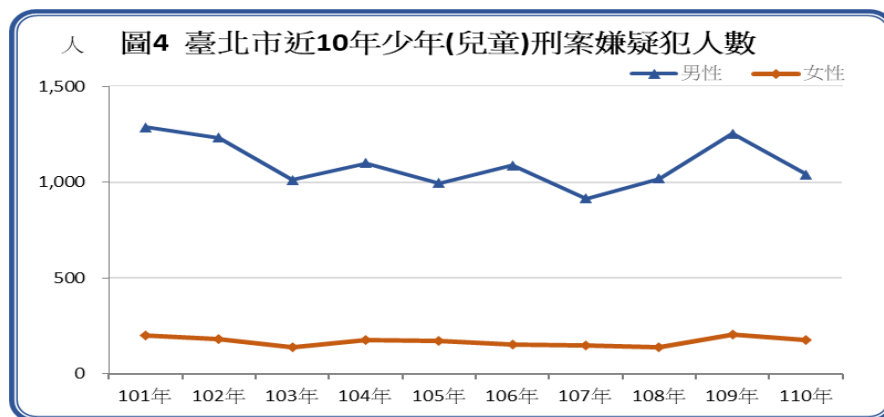
基期：110 年=100.00

單位：人、%

| 年 別 | 101 年 | 102 年 | 103 年 | 104 年 | 105 年 | 106 年 | 107 年 | 108 年 | 109 年 | 110 年 |
|------|--------|--------|-------|--------|-------|--------|-------|-------|--------|--------|
| 嫌疑犯數 | 1,484 | 1,412 | 1,149 | 1,277 | 1,168 | 1,240 | 1,060 | 1,157 | 1,460 | 1,214 |
| 指 數 | 122.24 | 116.31 | 94.65 | 105.19 | 96.21 | 102.14 | 87.31 | 95.30 | 120.26 | 100.00 |

資料來源：本局刑事警察大隊。

備註說明：配合「少年事件處理法」修正，兒童全面去刑罰化，自 109 年 6 月 19 日起兒童嫌疑犯(0-11 歲)不列入統計。



(二)嫌疑犯案類別

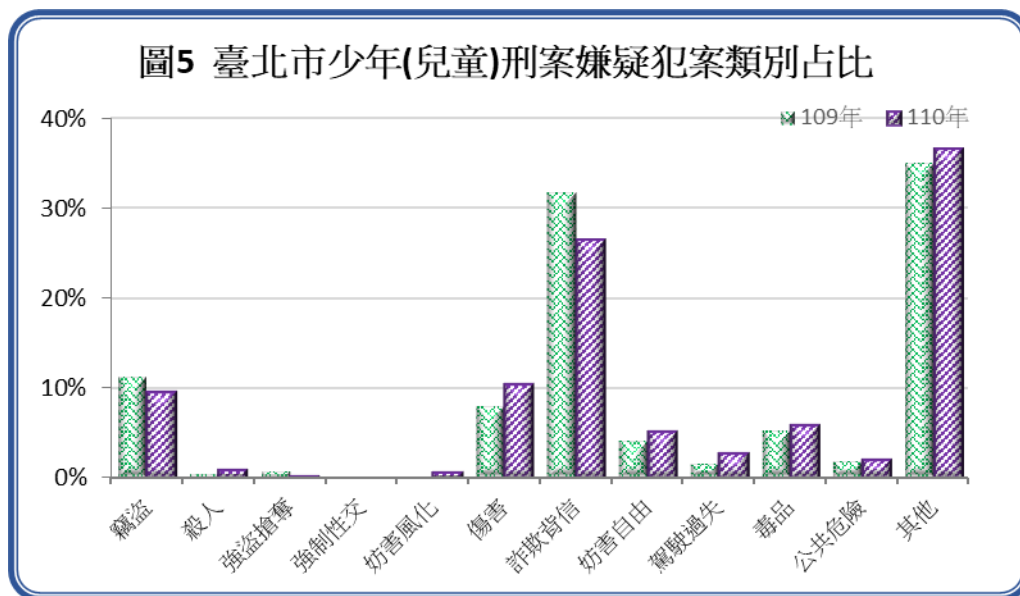
110年臺北市少年(兒童)刑案嫌疑犯依案類區分,以詐欺背信 322 人占 26.52%最多,傷害 126 人占 10.38%次之,再其次為竊盜 115 人占 9.47%,違反毒品危害防制條例 71 人占 5.85%。各主要案類嫌疑犯占比與 109 年比較,以傷害增加 2.37 個百分點最多,駕駛過失增加 1.06 個百分點次之;降低較多案類為詐欺背信減少 5.26 個百分點最多,竊盜減少 1.76 個百分點次之。

表 10. 臺北市少年(兒童)刑案嫌疑犯案類別

| 年 別 | 單位：% | | | | | | | | | | | | |
|-------|--------|-------|------|----------|----------|----------|-------|----------|----------|----------|------|----------|-------|
| | 總計 | 竊盜 | 殺人 | 強盜 搶奪 | 強制 性交 | 妨害 風化 | 傷害 | 詐欺 背信 | 妨害 自由 | 駕駛 過失 | 毒品 | 公共 危險 | 其他 |
| 109 年 | 100.00 | 11.23 | 0.41 | 0.75 | - | - | 8.01 | 31.78 | 4.11 | 1.58 | 5.27 | 1.85 | 35.01 |
| 110 年 | 100.00 | 9.47 | 0.82 | 0.16 | - | 0.49 | 10.38 | 26.52 | 5.11 | 2.64 | 5.85 | 1.98 | 36.57 |

資料來源：本局刑事警察大隊。

備註說明：配合「少年事件處理法」修正，兒童全面去刑罰化，自 109 年 6 月 19 日起兒童嫌疑犯(0-11 歲)不列入統計。



(三)嫌疑犯分局轄區別

110年臺北市少年(兒童)刑案嫌疑犯數依分局別占比,以萬華分局 193 人占 15.90%最多,中山分局 100 人占 8.24%次之,大安分局及士林分局各 97 人占 7.99%再次之,而

以中正第一分局 25 人占 2.06% 最少；110 年各分局嫌疑犯占比與 109 年比較，以南港分局增加 2.19 個百分點最多，文山第二分局增加 2.16 個百分點次多；而以大安分局減少 2.56 個百分點最多，中正第一分局減少 1.71 個百分點次之。

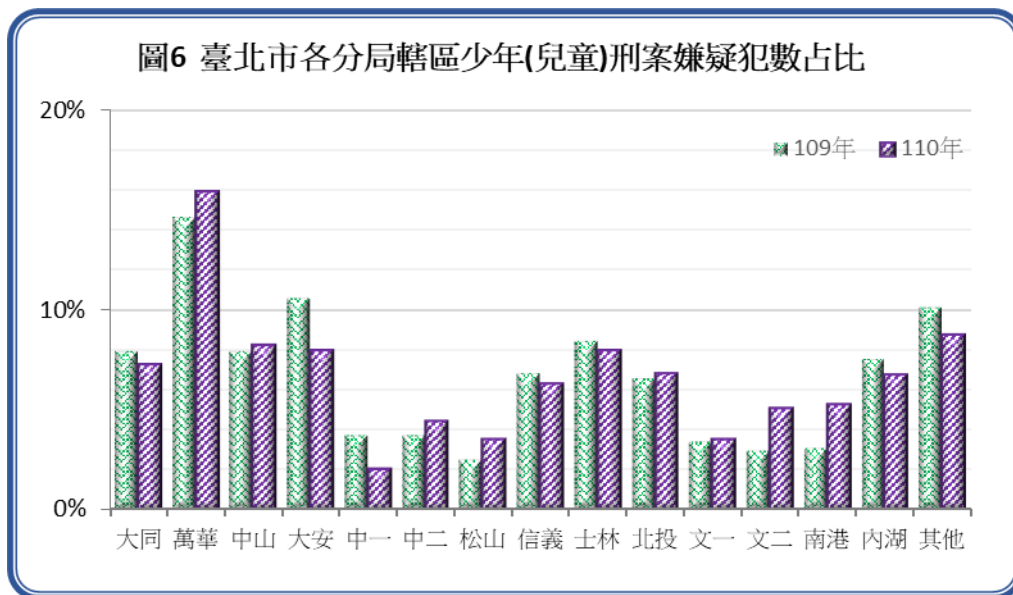
表 11. 臺北市各分局轄區少年(兒童)刑案嫌疑犯數

單位：%

| 年別 | 總計 | 大同 | 萬華 | 中山 | 大安 | 中正第一 | 中正第二 | 松山 | 信義 | 士林 | 北投 | 文山第一 | 文山第二 | 南港 | 內湖 | 其他所屬 |
|-------|--------|------|-------|------|-------|------|------|------|------|------|------|------|------|------|------|-------|
| 109 年 | 100.00 | 7.95 | 14.59 | 7.95 | 10.55 | 3.77 | 3.77 | 2.53 | 6.85 | 8.42 | 6.58 | 3.42 | 2.95 | 3.08 | 7.53 | 10.07 |
| 110 年 | 100.00 | 7.25 | 15.90 | 8.24 | 7.99 | 2.06 | 4.45 | 3.54 | 6.34 | 7.99 | 6.84 | 3.54 | 5.11 | 5.27 | 6.75 | 8.73 |

資料來源：本局刑事警察大隊。

備註說明：配合「少年事件處理法」修正，兒童全面去刑罰化，自 109 年 6 月 19 日起兒童嫌疑犯(0-11 歲)不列入統計。



(四)嫌疑犯居住地區別

110 年本市查獲之少年刑案嫌疑犯，居住於本市各行政區 561 人占 46.21%，居住於本市以外其他地區(含不詳)653 人占 53.79%。以案類分居住於本市地區者以竊盜占 7.83% 最多、傷害占 6.26% 次之、詐欺背信占 5.27% 再次之，居住於本市以外其他地區者則以詐欺背信占 21.25% 最多、違反毒品危害防制條例占 4.20% 次之。

表 12.臺北市 110 年少年刑案嫌疑犯居住地犯案類別

單位：%

| 居住地 | 總計 | 竊盜 | 殺人 | 強盜 搶奪 | 強制 性交 | 妨害 風化 | 傷害 | 詐欺 背信 | 妨害 自由 | 駕駛 過失 | 毒品 | 公共 危險 | 其他 |
|-----|--------|------|------|----------|----------|----------|-------|----------|----------|----------|------|----------|-------|
| 總計 | 100.00 | 9.47 | 0.82 | 0.16 | - | 0.49 | 10.38 | 26.52 | 5.11 | 2.64 | 5.85 | 1.98 | 36.57 |
| 本市 | 46.21 | 7.83 | 0.66 | 0.16 | - | 0.16 | 6.26 | 5.27 | 3.71 | 1.89 | 1.65 | 1.32 | 17.30 |
| 其他 | 53.79 | 1.65 | 0.16 | - | - | 0.33 | 4.12 | 21.25 | 1.40 | 0.74 | 4.20 | 0.66 | 19.28 |

資料來源：本局刑事警察大隊。

居住於本市少年嫌疑犯按年齡分，以 17 歲占全部少年嫌疑犯之 12.77% 最多，而以 12 歲占 2.55% 最少；居住於本市以外其他地區，則以 17 歲占 20.26% 最多，12 歲占 0.66% 最少。

表 13. 臺北市 110 年少年刑案嫌疑犯年齡別—依居住地分

單位：%

| 居住地 | 總計 | 12 歲 | 13 歲 | 14 歲 | 15 歲 | 16 歲 | 17 歲 |
|-----|--------|------|------|-------|-------|-------|-------|
| 總計 | 100.00 | 3.21 | 4.86 | 11.94 | 17.05 | 29.90 | 33.03 |
| 本市 | 46.21 | 2.55 | 3.54 | 7.17 | 8.48 | 11.70 | 12.77 |
| 其他 | 53.79 | 0.66 | 1.32 | 4.78 | 8.57 | 18.20 | 20.26 |

資料來源：本局刑事警察大隊。

(五) 嫌疑犯發生地區別

110 年臺北市查獲發生於本市各區之少年刑案嫌疑犯 1,050 人占 86.49%，發生於本市以外其他地區（含不詳）164 人占 13.51%。以案類區分，發生於本市地區以詐欺背信占 18.70% 最多，傷害占 10.38% 次之，竊盜占 9.47% 再次之，發生於本市以外其他地區以詐欺背信占 7.83% 最多、違反毒品危害防制條例占 2.97% 次之。

表 14. 臺北市 110 年少年刑案嫌疑犯發生地犯案類別

單位：%

| 發生地 | 總計 | 竊盜 | 殺人 | 強盜 搶奪 | 強制 性交 | 妨害 風化 | 傷害 | 詐欺 背信 | 妨害 自由 | 駕駛 過失 | 毒品 | 公共 危險 | 其他 |
|-----|--------|------|------|----------|----------|----------|-------|----------|----------|----------|------|----------|-------|
| 總計 | 100.00 | 9.47 | 0.82 | 0.16 | - | 0.49 | 10.38 | 26.52 | 5.11 | 2.64 | 5.85 | 1.98 | 36.57 |
| 本市 | 86.49 | 9.47 | 0.82 | 0.16 | - | 0.49 | 10.38 | 18.70 | 5.11 | 2.64 | 2.88 | 1.98 | 33.86 |
| 其他 | 13.51 | - | - | - | - | - | - | 7.83 | - | - | 2.97 | - | 2.72 |

資料來源：本局刑事警察大隊。

發生於本市少年嫌疑犯按年齡分，以 17 歲占 27.76% 最多，12 歲占 3.13% 最少；發生於本市以外其他地區則以 17 歲占 5.27% 最多，12 歲占 0.08% 最少。

表 15. 臺北市 110 年少年刑案嫌疑犯年齡別—依發生地分

單位：%

| 發生地 | 總計 | 12 歲 | 13 歲 | 14 歲 | 15 歲 | 16 歲 | 17 歲 |
|-----|--------|------|------|-------|-------|-------|-------|
| 總計 | 100.00 | 3.21 | 4.86 | 11.94 | 17.05 | 29.90 | 33.03 |
| 本市 | 86.49 | 3.13 | 4.70 | 11.45 | 14.50 | 24.96 | 27.76 |
| 其他 | 13.51 | 0.08 | 0.16 | 0.49 | 2.55 | 4.94 | 5.27 |

資料來源：本局刑事警察大隊。

二、青年刑事案件

(一) 嫌疑犯數

110 年臺北市查獲青年刑事案件之嫌疑犯 5,149 人，其中男性 4,194 人占 81.45%，女性 955 人占 18.55%；以查獲月份區分，1 月查獲 579 人占 11.24% 最多，11 月 496 人占 9.63% 次多，最少者為 6 月 230 人占 4.47%。

表 16. 臺北市查獲青年刑案嫌疑犯月別

單位：%

| 年別 | 總計 | 1 月 | 2 月 | 3 月 | 4 月 | 5 月 | 6 月 | 7 月 | 8 月 | 9 月 | 10 月 | 11 月 | 12 月 |
|-------|--------|-------|------|------|------|------|------|------|------|------|------|------|------|
| 109 年 | 100.00 | 5.83 | 7.49 | 9.00 | 8.62 | 8.35 | 8.68 | 9.02 | 8.86 | 8.55 | 8.35 | 8.51 | 8.73 |
| 110 年 | 100.00 | 11.24 | 7.57 | 9.52 | 8.02 | 9.54 | 4.47 | 5.73 | 8.82 | 8.37 | 8.53 | 9.63 | 8.56 |

資料來源：本局刑事警察大隊。

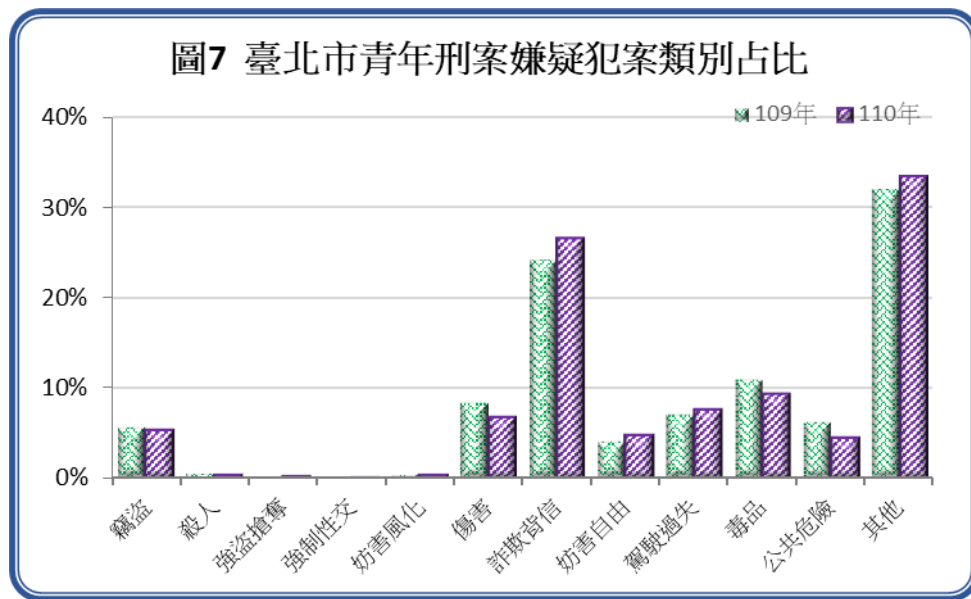
(二) 嫌疑犯案類別

110 年臺北市查獲青年刑事案件類別中，以詐欺背信 1,368 人占 26.57% 最多，違反毒品危害防制條例 486 人占 9.44% 次之，駕駛過失 399 人占 7.75% 再次之。各主要案類占比與 109 年相較，以詐欺背信增加 2.42 個百分點最多，妨害自由增加 0.74 個百分點次之；降低較多案類為公共危險減少 1.66 個百分點最多，違反毒品危害防制條例減少 1.53 個百分點次之。

表 17. 臺北市青年刑案嫌疑犯案類別

| 年 別 | 總 計 | 單位：% | | | | | | | | | | | |
|-------|--------|------|------|----------|----------|----------|------|----------|----------|----------|-------|----------|-------|
| | | 竊盜 | 殺人 | 強盜 搶奪 | 強制 性交 | 妨害 風化 | 傷害 | 詐欺 背信 | 妨害 自由 | 駕駛 過失 | 毒品 | 公共 危險 | 其他 |
| 109 年 | 100.00 | 5.76 | 0.60 | 0.26 | 0.04 | 0.42 | 8.38 | 24.15 | 4.10 | 7.09 | 10.97 | 6.22 | 32.01 |
| 110 年 | 100.00 | 5.38 | 0.43 | 0.29 | 0.02 | 0.45 | 6.88 | 26.57 | 4.84 | 7.75 | 9.44 | 4.56 | 33.40 |

資料來源：本局刑事警察大隊。



(三) 嫌疑犯年齡別

110 年臺北市青年刑案嫌疑犯之年齡，以 23 歲 1,011 人占 19.63% 最多，21 歲 979 人占 19.01% 次多，而以 18 歲 597 人占 11.59% 最少；如與 109 年相較，占比變動以 21 歲增加 3.39 個百分點增加最多，19 歲減少 2.97 個百分點減少最多。

表 18. 臺北市青年刑案嫌疑犯年齡別

單位：%

| 年 別 | 總計 | 18 歲 | 19 歲 | 20 歲 | 21 歲 | 22 歲 | 23 歲 |
|-------|--------|-------|-------|-------|-------|-------|-------|
| 109 年 | 100.00 | 12.52 | 17.63 | 16.95 | 15.62 | 19.12 | 18.16 |
| 110 年 | 100.00 | 11.59 | 14.66 | 18.66 | 19.01 | 16.43 | 19.63 |

資料來源：本局刑事警察大隊。

(四)嫌疑犯分局轄區別

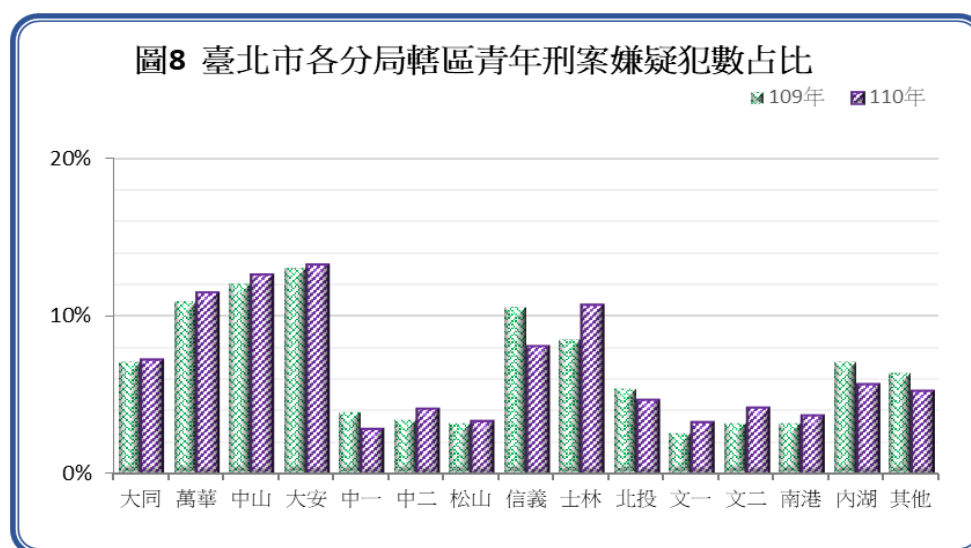
110 年臺北市青年刑案嫌疑犯按分局轄區分，以大安分局 679 人占 13.19%最多，中山分局 646 人占 12.55%次之，而以中正第一分局 145 人占 2.82%為最少；如與 109 年相較，占比變動以士林分局增加 2.22 個百分點增加最多，信義分局減少 2.48 個百分點減少最多。

表 19. 臺北市各分局轄區青年刑案嫌疑犯數

單位：%

| 年 別 | 總 計 | 大 同 | 萬 華 | 中 山 | 大 安 | 中 正 第一 | 中 正 第二 | 松 山 | 信 義 | 士 林 | 北 投 | 文 山 第一 | 文 山 第二 | 南 港 | 內 湖 | 其 他 所 屬 |
|-------|--------|------|-------|-------|-------|--------|--------|------|-------|-------|------|--------|--------|------|------|---------|
| 109 年 | 100.00 | 7.05 | 10.86 | 12.01 | 13.00 | 3.85 | 3.39 | 3.21 | 10.54 | 8.44 | 5.38 | 2.52 | 3.17 | 3.21 | 7.05 | 6.33 |
| 110 年 | 100.00 | 7.22 | 11.44 | 12.55 | 13.19 | 2.82 | 4.12 | 3.32 | 8.06 | 10.66 | 4.66 | 3.22 | 4.18 | 3.69 | 5.63 | 5.24 |

資料來源：本局刑事警察大隊。



參、勸導取締少年不良行為

一、勸導取締少年不良行為人數

110年臺北市未滿18歲之少年經勸導取締不良行為者59人，較109年減少79人，減幅57.25%。經勸導取締不良行為之少年，男性53人占89.83%，女性6人占10.17%。如與109年相較，男性增加7.95個百分點，即女性減少7.95個百分點。

表 20. 臺北市勸導取締少年不良行為—以性別分

單位：%

| 年 別 | 總 計 | 男 性 | 女 性 |
|-------|--------|-------|-------|
| 109 年 | 100.00 | 81.88 | 18.12 |
| 110 年 | 100.00 | 89.83 | 10.17 |

資料來源：本局少年警察隊。

二、少年不良行為類別

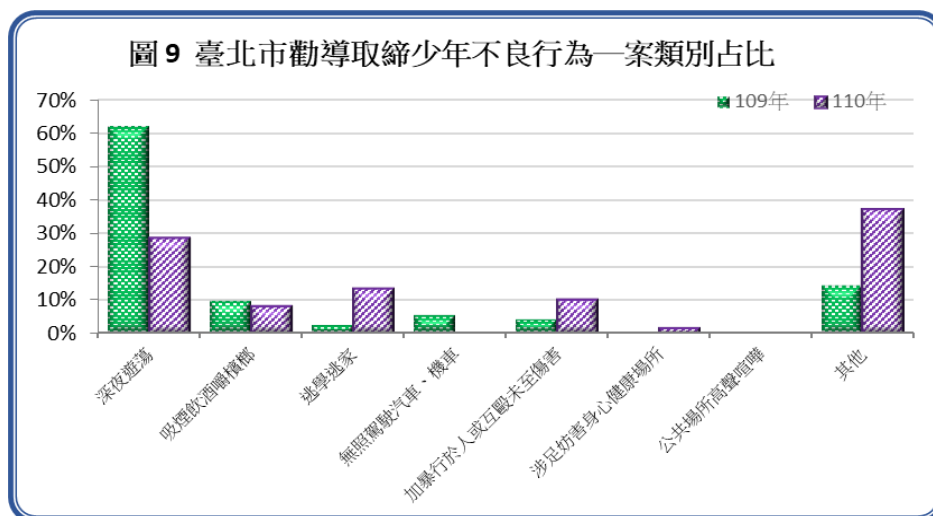
110年臺北市勸導取締少年不良行為之類別，以「深夜遊蕩」17人占28.81%最多，「逃學逃家」8人占13.56%次之，「加暴行於人或互毆未至傷害」6人占10.17%再次之；如與109年相較，占比變動以「逃學逃家」增加10.66個百分點增加最多，而以「深夜遊蕩」減少33.51個百分點減少最多。

表 21. 臺北市勸導取締少年不良行為—以案類分

單位：%

| 年 別 | 總 計 | 深夜 遊蕩 | 吸煙飲酒 嚼檳榔 | 逃學 逃家 | 無照駕駛 汽、機車 | 加暴行於 人或互毆 未至傷害 | 涉足妨害 身心健康 場所 | 公共場所 高聲喧嘩 | 其 他 |
|-------|--------|----------|-------------|----------|--------------|----------------------|--------------------|--------------|-------|
| 109 年 | 100.00 | 62.32 | 10.14 | 2.90 | 5.80 | 4.35 | - | - | 14.49 |
| 110 年 | 100.00 | 28.81 | 8.47 | 13.56 | - | 10.17 | 1.69 | - | 37.29 |

資料來源：本局少年警察隊。



三、勸導取締不良行為少年職業別

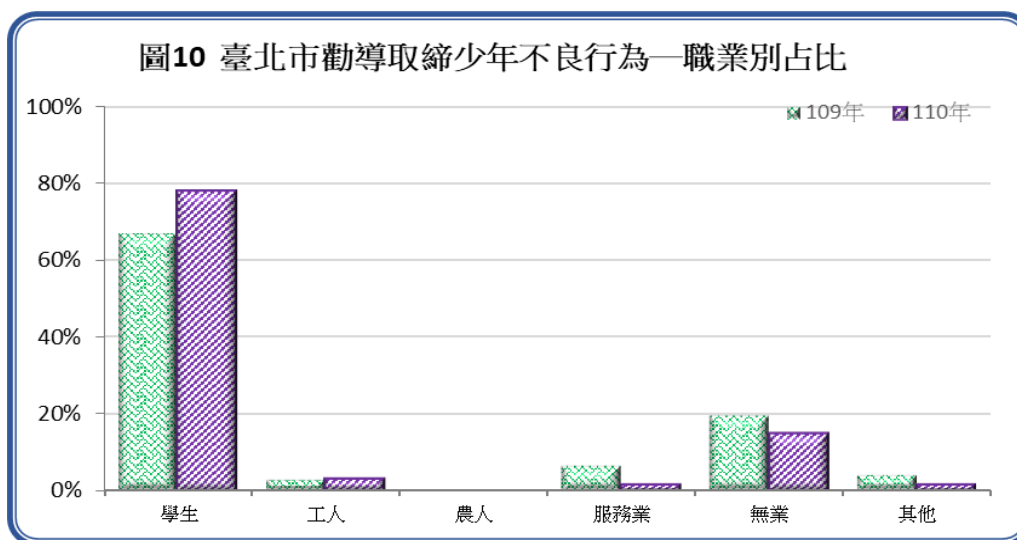
110年臺北市勸導取締不良行為之少年，依其職業別分：以學生46人占77.97%最多，其次為無業9人占15.25%；如與109年比較，占比變動以學生增加11.30個百分點增加最多，而以服務業減少4.83個百分點減少最多。

表 22. 臺北市勸導取締少年不良行為—以職業別分

單位：%

| 年別 | 總計 | 學生 | 工人 | 農人 | 服務業 | 無業 | 其他 |
|------|--------|-------|------|----|------|-------|------|
| 109年 | 100.00 | 66.67 | 2.90 | - | 6.52 | 19.57 | 4.35 |
| 110年 | 100.00 | 77.97 | 3.39 | - | 1.69 | 15.25 | 1.69 |

資料來源：本局少年警察隊。



肆、曝險少年移送法庭處理案件

110年臺北市移送曝險少年27人，較109年減少7人，減幅20.59%，其中男性20人占74.07%、女性7人占25.93%。依案類別分，以「吸食或施打煙毒及麻醉藥品以外之迷幻物品者」23人占85.19%最多，其次為「無正當理由經常攜帶刀械者」3人11.11%。

表 23. 臺北市移送少年法庭處理之曝險少年案類別

單位：%

| 年別 | 總計 | 經常與有犯罪習性之人交往 | 經常出入少年不當進入之場所者 | 經常逃學逃家者 | 參加不良組織者 | 無正當理由經常攜帶刀械者 | 吸食或施打煙毒及麻醉藥品以外之迷幻物品者 | 其他 |
|------|--------|--------------|----------------|---------|---------|--------------|----------------------|-------|
| 109年 | 100.00 | - | - | - | - | 8.82 | 73.53 | 17.65 |
| 110年 | 100.00 | - | - | - | - | 11.11 | 85.19 | 3.70 |

資料來源：本局少年警察隊。

伍、全國少年(兒童)刑事案件

一、全國少年(兒童)嫌疑犯人數

110年全國少年刑事案件嫌疑犯人數總計9,627人，其中男性8,207人占85.25%，女性1,420人占14.75%，如與109年相較，總人數減少818人，減幅7.83%。

表 24. 全國少年(兒童)刑案嫌疑犯數

單位：人

| 年別 | 總計 | 性別 | | 年齡別 | |
|------|--------|-------|-------|-------|--------|
| | | 男 | 女 | 未滿12歲 | 12~17歲 |
| 109年 | 10,445 | 8,988 | 1,457 | 219 | 10,226 |
| 110年 | 9,627 | 8,207 | 1,420 | - | 9,627 |

資料來源：內政部警政署刑事警察局。

備註說明：配合「少年事件處理法」修正，兒童全面去刑罰化，自109年6月19日起兒童嫌疑犯(0-11歲)不列入統計。

二、全國少年(兒童)刑案嫌疑犯案類別

110 年全國少年刑案嫌疑犯案類，以詐欺背信 1,648 人占 17.12% 最多，竊盜 1,216 人占 12.63% 次多，傷害 895 人占 9.30% 第三，三者合計約占三成九。

表 25. 全國少年(兒童)刑案嫌疑犯案類別

單位：%

| 年 別 | 合計 | 竊盜 | 殺人 | 強盜 搶奪 | 強制 性交 | 妨害 風化 | 傷害 | 詐欺 背信 | 妨害 自由 | 駕駛 過失 | 毒品 | 公共 危險 | 其他 |
|-------|--------|-------|------|----------|----------|----------|------|----------|----------|----------|------|----------|-------|
| 109 年 | 100.00 | 16.26 | 0.30 | 0.31 | 0.45 | 0.11 | 8.73 | 15.98 | 4.29 | 2.81 | 9.10 | 4.99 | 36.68 |
| 兒童犯 | 2.10 | 1.00 | - | - | 0.04 | - | 0.29 | 0.07 | 0.05 | 0.03 | 0.01 | 0.01 | 0.61 |
| 少年犯 | 97.90 | 15.26 | 0.30 | 0.31 | 0.41 | 0.11 | 8.44 | 15.91 | 4.24 | 2.79 | 9.09 | 4.98 | 36.07 |
| 110 年 | 100.00 | 12.63 | 0.35 | 0.14 | 0.09 | 0.17 | 9.30 | 17.12 | 5.26 | 3.58 | 6.90 | 3.79 | 40.68 |
| 兒童犯 | - | - | - | - | - | - | - | - | - | - | - | - | - |
| 少年犯 | 100.00 | 12.63 | 0.35 | 0.14 | 0.09 | 0.17 | 9.30 | 17.12 | 5.26 | 3.58 | 6.90 | 3.79 | 40.68 |

資料來源：內政部警政署刑事警察局。

備註說明：配合「少年事件處理法」修正，兒童全面去刑罰化，自 109 年 6 月 19 日起兒童嫌疑犯(0-11 歲)不列入統計。

