

臺北市警政統計通報

(106 年第 03 號)

警察局統計室
106 年 8 月 17 日

106 年 1 至 7 月勸導取締少年兒童不良行為及虞犯少年兒童概況

◎106 年 1 至 7 月臺北市勸導取締少年兒童不良行為總計 1,089 人，較 105 年同期減少 897 人(-45.17%)，其中以「深夜遊蕩」541 人(占 49.68%)為最多，若以性別及職業別來看，則分別以男性 869 人(占 79.80%)及學生 865 人(占 79.43%)為最多。

◎106 年 1 至 7 月臺北市虞犯少年兒童總計 50 人，較 105 年同期減少 58 人(-53.70%)，以「吸食或施打煙毒及麻藥以外之迷幻物品者」為主要案類(占 100.00%)，若以性別及職業別來看，則分別以男性 36 人(占 72.00%)及學生 30 人(占 60.00%)為最多。

一、106 年 1 至 7 月臺北市勸導取締少年兒童不良行為概況

「少年」及「兒童」分別係指 12 歲以上未滿 18 歲及未滿 12 歲之人，而有觸犯刑案之虞者，則分別依據少年事件處理法第 3 條及第 85 條之 1 規定，均由少年法院處理。106 年 1 至 7 月臺北市勸導取締少年兒童不良行為總計 1,089 人，較 105 年同期減少 897 人(-45.17%)，其中以「深夜遊蕩」541 人(占 49.68%)為最多，其次為「無照駕駛汽、機車」124 人(占 11.39%)；若以性別來看，男、女性分別為 869 人(占 79.80%)及 220 人(占 20.20%)。

另依職業別觀察，以學生 865 人(占 79.43%)為最多，其次為無業 127 人(占 11.66%)，前述兩項合計人數達全體少年兒童不良行為者之 9 成 1；而若與 105 年同期比較，除服務業增加，農人維持不變外，其餘職業皆為減少。

二、106 年 1 至 7 月臺北市虞犯少年兒童概況

106 年 1 至 7 月臺北市虞犯少年兒童總計 50 人，較 105 年同期減少 58 人(-53.70%)，以「吸食或施打煙毒及麻藥以外之迷幻物品者」為主要案類(占 100.00%)；若以性別來看，男、女性分別為 36 人(占 72.00%)及 14 人(占 28.00%)。

至於從職業別來看，亦以學生 30 人(占 60.00%)為最多，其次為無業 18 人(占 36.00%)，前述兩項合計人數達全體虞犯少年兒童人數之 9 成 6；而若與 105 年同期比較，除工人及無業增加，農人維持不變外，其餘職業皆為減少。

表 1 臺北市勸導取締少年兒童不良行為概況

單位：人

項目別	總計			兒童(0-11歲)			少年(12-17歲)		
	合計	男	女	合計	男	女	合計	男	女
105年1至7月	1,986	1,615	371	-	-	-	1,986	1,615	371
106年1至7月	1,089	869	220	-	-	-	1,089	869	220
較上期增減數	-897	-746	-151	-	-	-	-897	-746	-151
較上期增減%	-45.17	-46.19	-40.70	--	--	--	-45.17	-46.19	-40.70

資料來源：臺北市政府警察局少年警察隊。

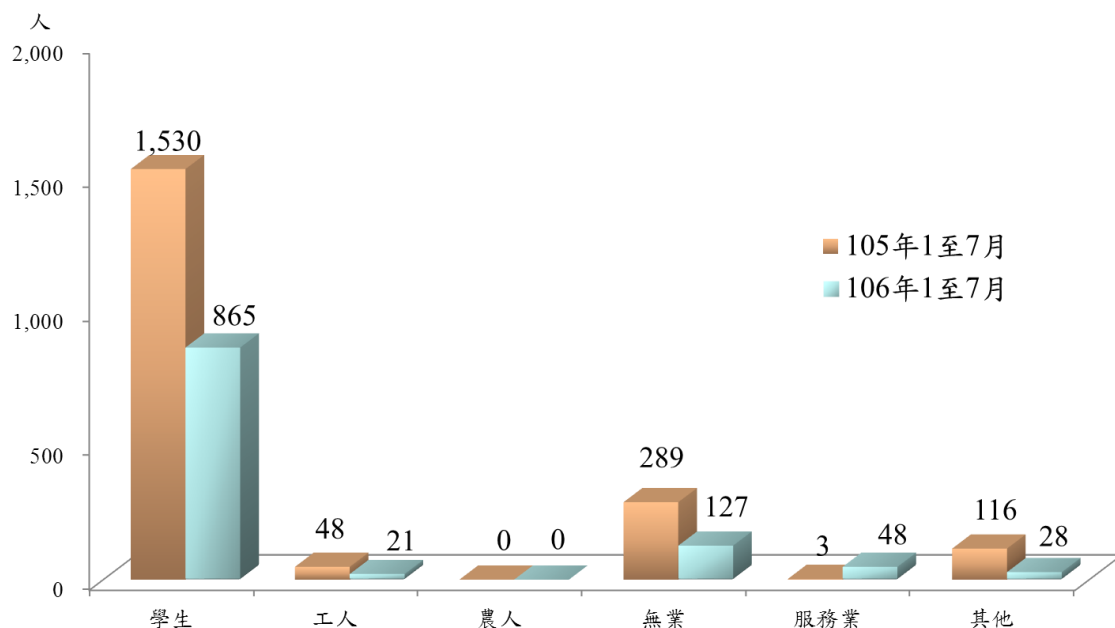
表 2 臺北市虞犯少年兒童概況

單位：人

項目別	總計			兒童(0-11歲)			少年(12-17歲)		
	合計	男	女	合計	男	女	合計	男	女
105年1至7月	108	98	10	-	-	-	108	98	10
106年1至7月	50	36	14	-	-	-	50	36	14
較上期增減數	-58	-62	4	-	-	-	-58	-62	4
較上期增減%	-53.70	-63.27	40.00	--	--	--	-53.70	-63.27	40.00

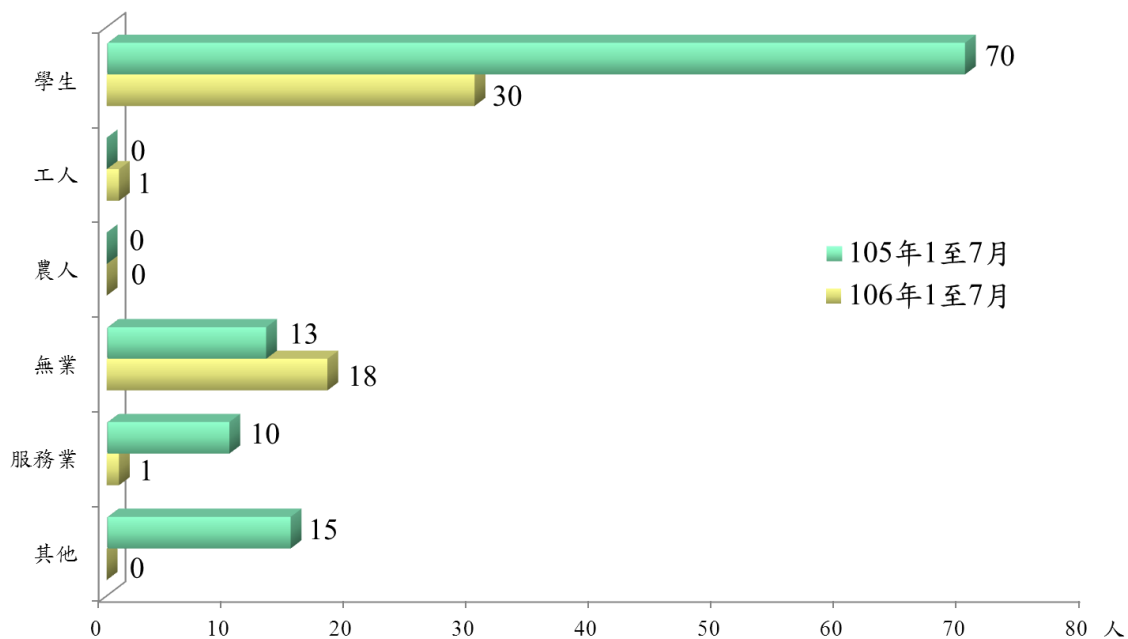
資料來源：臺北市政府警察局少年警察隊。

圖 1 近 2 年臺北市勸導取締少年兒童不良行為情形-按職業別



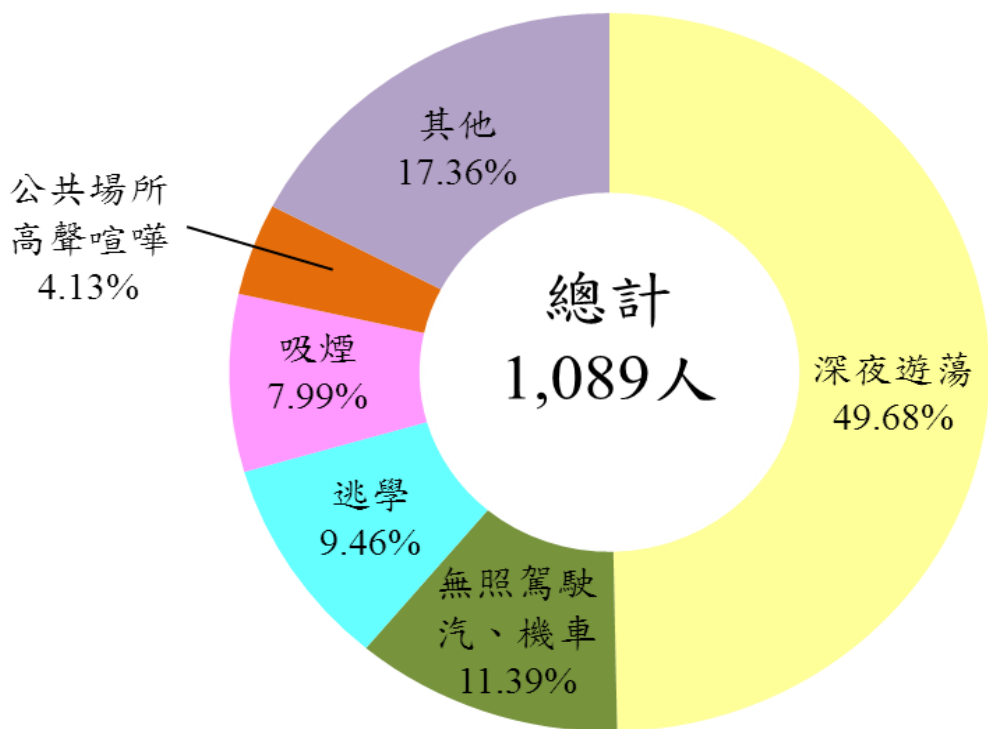
資料來源：臺北市政府警察局少年警察隊。

圖 2 近 2 年臺北市虞犯少年兒童情形-按職業別



資料來源：臺北市政府警察局少年警察隊。

圖 3 106 年 1 至 7 月年臺北市勸導取締少年兒童不良行為分布情形



資料來源：臺北市政府警察局少年警察隊。