

# 臺北市交通統計月報

MONTHLY STATISTICAL REPORT OF TRANSPORTATION

TAIPEI CITY



第 415 期

中華民國 112 年 4 月

April 2023



臺北市政府交通局編印

DEPARTMENT OF TRANSPORTATION, TAIPEI CITY GOVERNMENT

中華民國 112 年 5 月出版

## 臺北市交通統計月報

MONTHLY STATISTICAL REPORT OF TRANSPORTATION  
TAIPEI CITY目 錄  
CONTENTS

|  |  |
|--|--|
| 1.臺北市機動車輛登記數..... 4                            | 1.Number of Registered Motor Vehicles in Taipei..... 4   |
| 2.臺北市汽車運輸業概況..... 6                            | 2.Status of Motor Carrier Industry in Taipei..... 6  |
| 3.臺北市領有駕駛執照數..... 8                            | 3.Number of Licensed Drivers in Taipei..... 8  |
| 4.臺北市處理違反道路交通管理事件概況<br>(條例 12-68)..... 10      | 4.Records of Offenses Against Traffic Regulation in<br>Taipei (Article 12-68) ..... 10   |
| 5.臺北市處理違反道路交通管理事件概況<br>(條例 69-84)..... 12      | 5.Records of Offenses Against Traffic Regulation in<br>Taipei (Article 69-84)..... 12  |
| 6.臺北市停車位數..... 14                              | 6.Number of Parking Spaces in Taipei..... 14   |
| 7.臺北市停車管理工程處收費停車場概況. 16                        | 7.Municipal Charge Parking in Taipei..... 16   |
| 8.臺北市車輛拖吊情形..... 20                            | 8.Statistic of Towed Vehicle in Taipei..... 20   |
| 9.臺北市道路交通事故概況..... 22                          | 9.Traffic Accidents in Taipei..... 22  |
| 10.臺北市車輛行車事故鑑定情形..... 28                       | 10.Appraisalment of Traffic Accidents in Taipei..... 28  |
| 11.臺北市舉發違反道路交通管理事件..... 30                     | 11.Traffic Regulation Violations in Taipei..... 30   |
| 12.臺北市聯營公車行車效率..... 34                         | 12.Operation Efficiency of City Bus in Taipei..... 34  |
| 13.臺北市小型公車行車效率..... 36                         | 13.Operation Efficiency of Mini-Bus in Taipei..... 36  |
| 14.臺北市身心障礙者小型冷氣車行車效率 38                        | 14.Operation Efficiency of Dial-a-Ride in Taipei..... 38   |
| 15.臺北市聯營公車行車肇事案件..... 40                       | 15.Accidents of City Bus in Taipei..... 40   |
| 16.臺北市聯營公車行車肇事原因分析..... 42                     | 16.City Bus Accident Causes in Taipei..... 42  |
| 17.臺北捷運各站旅運量..... 44                           | 17.Passenger Volume at Taipei Rapid Transit Stations.... 44  |
| 18.臺北捷運營運概況..... 46                            | 18.Operation of Taipei Rapid Transit System..... 46  |
| 19.悠遊卡發行、交易概況—交通領域..... 48                     | 19.Circulation and Transactions of EasyCard..... 48  |
| 20.臺北市藍色水路營運概況..... 50                         | 20.Taipei City River Cruise Services..... 50   |
| 21.貓空纜車營運概況..... 52                            | 21.Operation of the Maokong Gondola..... 52  |
| 22.臺北市、新北市、桃園市、臺中市、臺南<br>市與高雄市機動車輛比較..... 54   | 22.Comparison of Motor Vehicles among Taipei City, New Taipei City,<br>Taoyuan City,Taichung City, Tainan City and Kaohsiung City ... 54         |
| 23.臺北市、新北市、桃園市、臺中市、臺南<br>市與高雄市道路交通事故比較..... 58 | 23.Comparison of the Traffic Accidents among Taipei City, New Taipei City,<br>Taoyuan City,Taichung City, Tainan City and Kaohsiung City..... 58 |
| 24.臺北市重要交通設施..... 60                           | 24.Key Traffic Facilities in Taipei City..... 60   |

## 凡 例

- 一、本月報所載資料均由本局及相關機關提供，資料來源分別註明於各表下，以利查考。
- 二、各表如有更新數字均予修正，凡與前期內容不同者，悉以本期所列數字為準。
- 三、表內數字太長者，均酌予提高單位，計算時仍以原始數據計算；因尾數四捨五入，故部分總數與細數之間或有未能吻合情事。
- 四、本月報數字欄所用符號代表意義如下：「—」表示 0 或無統計；「- -」表示無意義數值；「…」表示數值尚未發布；「0」表示未及半單位；「Ⓡ」表示修正數；「Ⓟ」表示初步統計數；表中括號（）內係增減值或增減百（千）分點。
- 五、本刊內容目前已置於網際網路，網址 <https://www.dot.gov.taipei>
- 六、本月報表 15、表 16 係呈現上月(最新)資料，其本月資料將於下期月報呈現；表 9、表 23 呈現上上月(最新)資料，其本月資料將於下下期月報呈現。



# 臺北市交通訊息

## ◎大眾運輸

112年4月臺北市聯營公車總載客3,097萬人次，平均每日載客103.2萬人次，較上年同期87.4萬人次增加18.1%。112年4月臺北捷運總載客5,668萬人次，平均每日載客188.9萬人次，較上年同期143.9萬人次增加31.3%。以公車與捷運之合計觀之，112年4月平均每日載客292.2萬人次，較上年同期231.3萬人次增加26.3%。

## ◎車輛違規

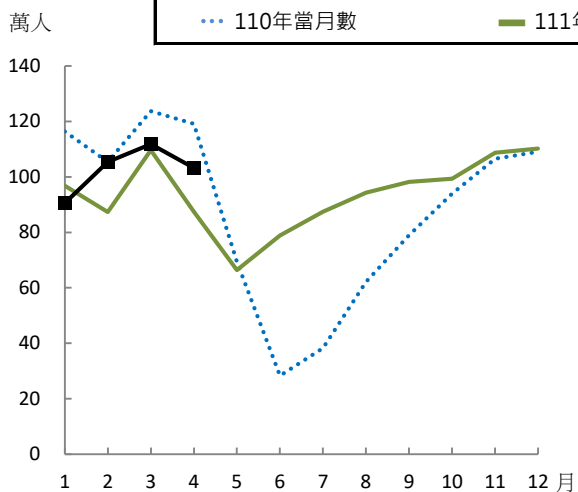
112年4月臺北市共舉發違反道路交通管理事件25.0萬件，較上年同期24.7萬件增加1.2%；其中汽車之違規案14.1萬件，較上年同期增加3.0%，機車10.4萬件，較上年同期減少1.8%，其他0.6萬件，較上年同期增加15.6%。

汽車違規案件最多前3項分別為違規停車占49.7%、不依規定轉彎占13.1%、違反速率規定行駛占12.0%，此3項約占汽車違規舉發數七成五。機車違規案件最多前3項分別為違規停車占39.1%、違反速率規定行駛占13.7%、爭道行駛9.4%，此3項約占機車違規舉發數六成二。

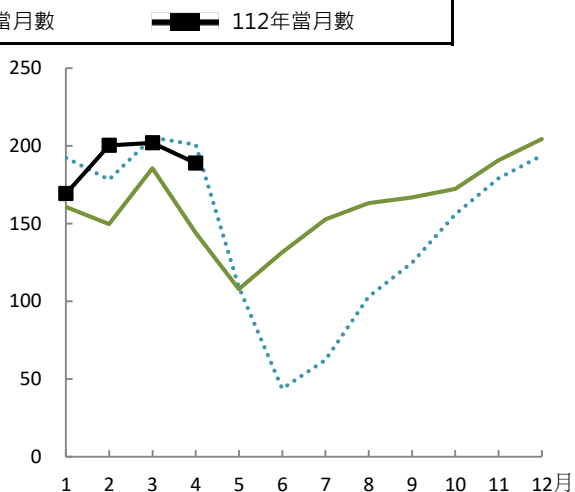
## ◎交通事故

112年2月臺北市轄內計發生1,936件道路交通事故，造成15死2,603傷，與上年同期1,703件7死2,251傷相較，發生件數增加233件，死亡人數增加8人，受傷人數增加352人；死亡道路交通事故肇事原因為「未注意車前狀況」5件，「搶越行人穿越道」3件，「違反號誌管制或指揮」1件，「其他駕駛人過失」3件，「非屬駕駛人過失」3件。死亡人數按使用交通工具分，行人8人，機車5人，自行車1人，乘客1人。

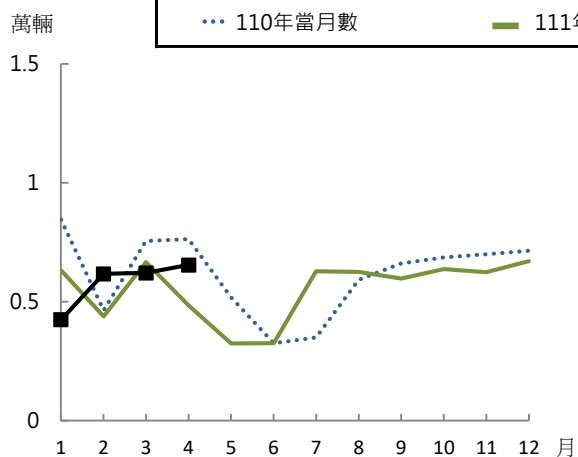
### 公車平均每日運量



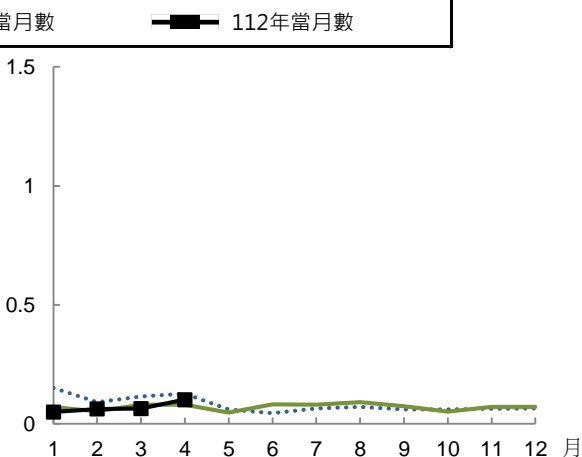
### 捷運平均每日運量



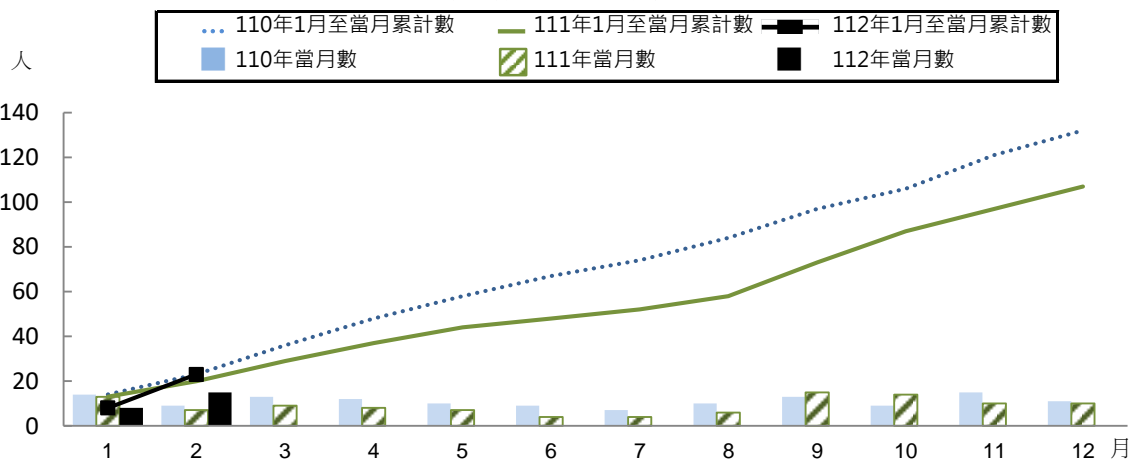
### 汽車拖吊數



### 機車拖吊數



### 道路交通事故死亡人數



## 1. 臺北市機動車輛登記數

單位:輛

| 年(月)底別 <sup>①</sup><br>End of Year(Month) |                  | 總計          |                         | 汽 車          |                 |               |                      |                 |               |                |
|---|------------------|-------------|-------------------------|--------------|-----------------|---------------|----------------------|-----------------|---------------|----------------|
|   |                  |             |                         | 大 客 車<br>Bus |                 |               | 大 貨 車<br>Heavy Truck |                 |               |                |
|   |                  | Grand Total | 成長率<br>(%)<br>Growth(%) | 計<br>Total   | 小計<br>Sub-Total | 自用<br>Private | 營業<br>Business       | 小計<br>Sub-Total | 自用<br>Private | 營業<br>Business |
| 100年底                                     | End of 2011      | 1,845,686   | 1.43                    | 744,108      | 7,135           | 275           | 6,860                | 6,292           | 4,032         | 2,260          |
| 101年底                                     | End of 2012      | 1,856,536   | 0.59                    | 756,602      | 7,187           | 232           | 6,955                | 6,072           | 3,863         | 2,209          |
| 102年底                                     | End of 2013      | 1,802,910   | -2.89                   | 768,100      | 7,229           | 231           | 6,998                | 6,058           | 3,840         | 2,218          |
| 103年底                                     | End of 2014      | 1,768,239   | -1.92                   | 787,676      | 7,460           | 221           | 7,239                | 7,820           | 3,861         | 3,959          |
| 104年底                                     | End of 2015      | 1,762,045   | -0.35                   | 799,248      | 7,513           | 227           | 7,286                | 8,038           | 3,909         | 4,129          |
| 105年底                                     | End of 2016      | 1,756,877   | -0.29                   | 804,697      | 7,404           | 214           | 7,190                | 8,112           | 3,890         | 4,222          |
| 106年底                                     | End of 2017      | 1,763,824   | 0.40                    | 810,179      | 7,255           | 216           | 7,039                | 8,083           | 3,884         | 4,199          |
| 107年底                                     | End of 2018      | 1,757,922   | -0.33                   | 813,751      | 7,243           | 206           | 7,037                | 7,840           | 3,803         | 4,037          |
| 108年底                                     | End of 2019      | 1,767,624   | 0.55                    | 815,569      | 7,122           | 196           | 6,926                | 7,959           | 3,956         | 4,003          |
| 109年底                                     | End of 2020      | 1,762,194   | -0.31                   | 815,343      | 6,784           | 195           | 6,589                | 7,830           | 3,868         | 3,962          |
| 110年底                                     | End of 2021      | 1,770,505   | 0.47                    | 822,312      | 6,335           | 189           | 6,146                | 7,902           | 3,885         | 4,017          |
| 111年底                                     | End of 2022      | 1,774,650   | 0.23                    | 827,756      | 6,099           | 185           | 5,914                | 7,900           | 3,867         | 4,033          |
| 4月底                                       | End of Apr.      | 1,770,160   | -0.01                   | 823,798      | 6,316           | 189           | 6,127                | 7,908           | 3,878         | 4,030          |
| 5月底                                       | End of May       | 1,769,744   | -0.02                   | 823,826      | 6,279           | 191           | 6,088                | 7,904           | 3,858         | 4,046          |
| 6月底                                       | End of Jun.      | 1,770,705   | 0.05                    | 824,323      | 6,252           | 190           | 6,062                | 7,872           | 3,839         | 4,033          |
| 7月底                                       | End of Jul.      | 1,770,999   | 0.02                    | 824,946      | 6,212           | 190           | 6,022                | 7,888           | 3,821         | 4,067          |
| 8月底                                       | End of Aug.      | 1,772,162   | 0.07                    | 825,902      | 6,184           | 189           | 5,995                | 7,938           | 3,839         | 4,099          |
| 9月底                                       | End of Sep.      | 1,773,153   | 0.06                    | 826,128      | 6,155           | 188           | 5,967                | 7,988           | 3,851         | 4,137          |
| 10月底                                      | End of Oct.      | 1,773,709   | 0.03                    | 826,598      | 6,160           | 190           | 5,970                | 7,907           | 3,842         | 4,065          |
| 11月底                                      | End of Nov.      | 1,774,410   | 0.04                    | 827,043      | 6,122           | 188           | 5,934                | 7,874           | 3,836         | 4,038          |
| 12月底                                      | End of Dec.      | 1,774,650   | 0.01                    | 827,756      | 6,099           | 185           | 5,914                | 7,900           | 3,867         | 4,033          |
| 112年                                      | 2023             |             |                         |              |                 |               |                      |                 |               |                |
| 1月底                                       | End of Jan.      | 1,774,111   | -0.03                   | 828,300      | 6,081           | 182           | 5,899                | 7,906           | 3,858         | 4,048          |
| 2月底                                       | End of Feb.      | 1,773,247   | -0.05                   | 828,090      | 6,083           | 181           | 5,902                | 7,910           | 3,865         | 4,045          |
| 3月底                                       | End of Mar.      | 1,773,217   | 0.00                    | 828,620      | 6,053           | 179           | 5,874                | 7,918           | 3,867         | 4,051          |
| 4月底                                       | End of Apr.      | 1,774,136   | 0.05                    | 829,979      | 6,073           | 180           | 5,893                | 7,908           | 3,855         | 4,053          |
| 松山區                                       | Songshan Dist.   | 135,448     | 0.00                    | 71,476       | 291             | 10            | 281                  | 989             | 456           | 533            |
| 信義區                                       | Xinyi Dist.      | 136,404     | -0.04                   | 61,245       | 111             | 8             | 103                  | 514             | 260           | 254            |
| 大安區                                       | Daan Dist.       | 185,313     | 0.23                    | 113,616      | 251             | 20            | 231                  | 627             | 554           | 73             |
| 中山區                                       | Zhongshan Dist.  | 194,793     | 0.16                    | 112,746      | 1,640           | 13            | 1,627                | 1,179           | 877           | 302            |
| 中正區                                       | Zhongzheng Dist. | 106,743     | 0.02                    | 52,051       | 627             | 56            | 571                  | 2,285           | 225           | 2,060          |
| 大同區                                       | Datong Dist.     | 85,831      | 0.06                    | 32,908       | 166             | 1             | 165                  | 203             | 157           | 46             |
| 萬華區                                       | Wanhua Dist.     | 122,467     | -0.03                   | 38,352       | 3               | 3             | 0                    | 255             | 166           | 89             |
| 文山區                                       | Wenshan Dist.    | 165,884     | 0.00                    | 66,789       | 172             | 9             | 163                  | 176             | 118           | 58             |
| 南港區                                       | Nangang Dist.    | 82,896      | -0.16                   | 36,486       | 19              | 12            | 7                    | 318             | 148           | 170            |
| 內湖區                                       | Neihu Dist.      | 215,608     | 0.18                    | 111,939      | 1,438           | 9             | 1,429                | 669             | 504           | 165            |
| 士林區                                       | Shilin Dist.     | 177,999     | -0.02                   | 70,426       | 1,137           | 24            | 1,113                | 487             | 233           | 254            |
| 北投區                                       | Beitou Dist.     | 164,750     | -0.01                   | 61,945       | 218             | 15            | 203                  | 206             | 157           | 49             |

資料來源:交通部

附註:①自93年9月起租賃小客(貨)車依使用目的改列為營業車;另自12月起將長期性租賃車,亦改列為營業車;101年3月起,繼承人未於被繼承人死亡後一年內辦理異動登記者,依法令註銷牌照;101年9月起採交通部提供資料計算。

## 1. Number of Registered Motor Vehicles in Taipei

Unit: Car

| Automobile      |                |                     |                    |               |                     |   | 機車 Motorcycle   |                   |                        |                       |                        |
|-----------------|----------------|---------------------|--------------------|---------------|---------------------|---|-----------------|-------------------|------------------------|-----------------------|------------------------|
| 小客車<br>Sedan    |                |                     | 小貨車<br>Light Truck |               |                     | 特種車<br>Specially<br>Constructe<br>d Vehicle | 計<br>③<br>Total | 重型④<br>Over 50c.c |                        |                       | 輕型<br>⑤<br>Under 50c.c |
| 小計<br>Sub-Total | 自用<br>Private  | 營業<br>②<br>Business | 小計<br>Sub-Total    | 自用<br>Private | 營業<br>②<br>Business |   |                 | 550c.c<br>以上      | 250c.c-未<br>滿550c.c    | 普通                    |                        |
|                 |                |                     |                    |               |                     |   |                 | 550c.c and over   | 250c.c-under<br>550c.c | 50c.c-under<br>250c.c |                        |
| 664,044         | 569,758        | 94,286              | 59,623             | 42,313        | 17,310              | 7,014                                       | 1,101,578       | 5,142             | 583                    | 839,147               | 256,706                |
| 675,228         | 575,653        | 99,575              | 59,877             | 41,736        | 18,141              | 8,238                                       | 1,099,934       | 5,819             | 1,107                  | 852,926               | 240,082                |
| 686,234         | 582,537        | 103,697             | 60,287             | 41,708        | 18,579              | 8,292                                       | 1,034,810       | 6,609             | 2,815                  | 829,807               | 195,579                |
| 702,239         | 593,661        | 108,578             | 61,882             | 41,862        | 20,020              | 8,275                                       | 980,563         | 7,642             | 4,551                  | 810,421               | 157,949                |
| 712,990         | 600,733        | 112,257             | 62,362             | 41,903        | 20,459              | 8,345                                       | 962,797         | 8,674             | 6,427                  | 812,544               | 135,152                |
| 718,400         | 603,391        | 115,009             | 62,386             | 41,422        | 20,964              | 8,395                                       | 952,180         | 9,707             | 7,901                  | 820,425               | 114,147                |
| 724,051         | 605,734        | 118,317             | 62,132             | 40,901        | 21,231              | 8,658                                       | 953,645         | 10,874            | 9,239                  | 840,276               | 93,256                 |
| 727,657         | 606,777        | 120,880             | 62,017             | 40,841        | 21,176              | 8,994                                       | 944,171         | 11,662            | 10,330                 | 845,786               | 76,393                 |
| 729,043         | 604,597        | 124,446             | 62,488             | 40,907        | 21,581              | 8,957                                       | 952,055         | 12,097            | 11,155                 | 854,876               | 73,927                 |
| 728,947         | 602,509        | 126,438             | 62,795             | 40,495        | 22,300              | 8,987                                       | 946,851         | 12,702            | 12,344                 | 855,995               | 65,810                 |
| 734,913         | 602,593        | 132,320             | 64,147             | 40,213        | 23,934              | 9,015                                       | 948,193         | 13,109            | 13,618                 | 860,379               | 61,087                 |
| 739,567         | 600,720        | 138,847             | 65,058             | 40,125        | 24,933              | 9,132                                       | 946,894         | 13,506            | 14,690                 | 860,713               | 57,985                 |
| 736,179         | 601,461        | 134,718             | 64,361             | 40,197        | 24,164              | 9,034                                       | 946,362         | 13,135            | 13,918                 | 859,594               | 59,715                 |
| 736,157         | 601,221        | 134,936             | 64,445             | 40,211        | 24,234              | 9,041                                       | 945,918         | 13,169            | 14,007                 | 859,264               | 59,478                 |
| 736,643         | 601,216        | 135,427             | 64,491             | 40,242        | 24,249              | 9,065                                       | 946,382         | 13,252            | 14,117                 | 859,684               | 59,329                 |
| 737,041         | 601,081        | 135,960             | 64,731             | 40,290        | 24,441              | 9,074                                       | 946,053         | 13,262            | 14,156                 | 859,645               | 58,990                 |
| 737,811         | 600,912        | 136,899             | 64,909             | 40,324        | 24,585              | 9,060                                       | 946,260         | 13,358            | 14,261                 | 859,782               | 58,859                 |
| 738,002         | 600,475        | 137,527             | 64,908             | 40,260        | 24,648              | 9,075                                       | 947,025         | 13,395            | 14,417                 | 860,614               | 58,599                 |
| 738,431         | 600,583        | 137,848             | 65,019             | 40,243        | 24,776              | 9,081                                       | 947,111         | 13,414            | 14,516                 | 860,810               | 58,371                 |
| 738,825         | 600,839        | 137,986             | 65,059             | 40,199        | 24,860              | 9,163                                       | 947,367         | 13,474            | 14,599                 | 861,143               | 58,151                 |
| 739,567         | 600,720        | 138,847             | 65,058             | 40,125        | 24,933              | 9,132                                       | 946,894         | 13,506            | 14,690                 | 860,713               | 57,985                 |
| 740,117         | 600,641        | 139,476             | 65,066             | 40,115        | 24,951              | 9,130                                       | 945,811         | 13,484            | 14,697                 | 859,929               | 57,701                 |
| 739,936         | 600,151        | 139,785             | 65,081             | 40,130        | 24,951              | 9,080                                       | 945,157         | 13,526            | 14,705                 | 859,531               | 57,395                 |
| 740,444         | 600,008        | 140,436             | 65,119             | 40,131        | 24,988              | 9,086                                       | 944,597         | 13,559            | 14,832                 | 859,058               | 57,148                 |
| <b>741,675</b>  | <b>600,234</b> | <b>141,441</b>      | <b>65,208</b>      | <b>40,207</b> | <b>25,001</b>       | <b>9,115</b>                                | <b>944,157</b>  | <b>13,662</b>     | <b>14,898</b>          | <b>858,568</b>        | <b>57,029</b>          |
| 63,684          | 47,849         | 15,835              | 6,195              | 2,410         | 3,785               | 317   | 63,972          | 1,027             | 1,011                  | 52,599                | 9,335                  |
| 54,795          | 46,448         | 8,347               | 3,743              | 3,052         | 691                 | 2,082                                       | 75,159          | 991               | 1,224                  | 68,880                | 4,064                  |
| 102,072         | 67,624         | 34,448              | 9,916              | 4,157         | 5,759               | 750   | 71,697          | 1,335             | 1,150                  | 65,330                | 3,882                  |
| 96,305          | 58,482         | 37,823              | 12,655             | 5,581         | 7,074               | 967   | 82,047          | 1,228             | 1,083                  | 71,078                | 8,658                  |
| 42,746          | 36,053         | 6,693               | 3,868              | 2,983         | 885                 | 2,525                                       | 54,692          | 772               | 744                    | 50,466                | 2,710                  |
| 29,423          | 26,522         | 2,901               | 2,956              | 2,625         | 331                 | 160   | 52,923          | 723               | 821                    | 48,331                | 3,048                  |
| 34,642          | 31,611         | 3,031               | 3,248              | 3,221         | 27                  | 204   | 84,115          | 905               | 1,293                  | 77,694                | 4,223                  |
| 63,138          | 61,392         | 1,746               | 2,715              | 2,442         | 273                 | 588   | 99,095          | 1,467             | 1,732                  | 91,174                | 4,722                  |
| 32,226          | 28,455         | 3,771               | 3,779              | 1,825         | 1,954               | 144   | 46,410          | 629               | 739                    | 42,526                | 2,516                  |
| 100,370         | 77,780         | 22,590              | 8,924              | 5,043         | 3,881               | 538   | 103,669         | 1,698             | 1,714                  | 95,083                | 5,174                  |
| 64,393          | 62,287         | 2,106               | 4,023              | 3,761         | 262                 | 386   | 107,573         | 1,548             | 1,722                  | 99,778                | 4,525                  |
| 57,881          | 55,731         | 2,150               | 3,186              | 3,107         | 79                  | 454   | 102,805         | 1,339             | 1,665                  | 95,629                | 4,172                  |

②99年8月起「租賃小客貨車」及「租賃小客貨車—長租」由小貨車改列小客車統計，計6,272輛(99年8月底)變更歸類。

110年7月起小客車營業項下增加營業小客貨車及離島或偏遠地區路線客運業者所使用之營業小客車。

③102年7月起辦理10年以上老舊機踏車約定報廢。

④96年10月起重型機車分為普通、250c.c-未滿550c.c及550c.c以上3種。

⑤97年8月起含小型輕機。

## 2. 臺北市汽車運輸業概況

| 年(月)底別 <sup>①</sup><br>End of Year(Month)  | 總計<br>Grand Total |                 | 遊覽車客運業<br>②<br>Tourist Bus Carrier |                 | 汽車貨運業<br>③<br>Trucking Carrier |                 | 小客(貨)車<br>租賃業④<br>Car-rental Carrier |                 |
|--|-------------------|-----------------|------------------------------------|-----------------|--------------------------------|-----------------|--------------------------------------|-----------------|
|  | 家數<br>Firms       | 車輛數<br>Vehicles | 家數<br>Firms                        | 車輛數<br>Vehicles | 家數<br>Firms                    | 車輛數<br>Vehicles | 家數<br>Firms                          | 車輛數<br>Vehicles |
| 100年底 End of 2011                          | 8,777             | 119,266         | 256                                | 3,723           | 412                            | 4,752           | 421                                  | 76,958          |
| 101年底 End of 2012                          | 8,589             | 125,559         | 251                                | 3,868           | 405                            | 4,745           | 414                                  | 83,478          |
| 102年底 End of 2013                          | 8,420             | 131,460         | 249                                | 4,042           | 412 (26)                       | 4,841           | 403 (35)                             | 89,523          |
| 103年底 End of 2014                          | 8,015             | 139,640         | 248                                | 4,335           | 388 (26)                       | 7,349           | 403 (35)                             | 95,411          |
| 104年底 End of 2015                          | 7,814             | 144,269         | 243                                | 4,611           | 388 (26)                       | 7,602           | 437 (39)                             | 100,386         |
| 105年底 End of 2016                          | 7,528             | 147,035         | 241                                | 4,689           | 393 (28)                       | 7,842           | 403 (39)                             | 104,028         |
| 106年底 End of 2017                          | 7,336             | 150,340         | 238                                | 4,496           | 390 (26)                       | 8,203           | 416 (43)                             | 107,094         |
| 107年底 End of 2018                          | 7,221             | 153,065         | 235                                | 4,410           | 386 (25)                       | 8,177           | 464 (47)                             | 109,241         |
| 108年底 End of 2019                          | 6,933             | 156,873         | 232                                | 4,283           | 375 (23)                       | 8,132           | 475 (46)                             | 110,344         |
| 109年底 End of 2020                          | 6,653             | 159,164         | 224                                | 3,891           | 372 (22)                       | 8,050           | 472 (48)                             | 113,110         |
| 110年底 End of 2021                          | 6,340             | 166,235         | 217                                | 3,514           | 371 (22)                       | 8,390           | 470 (52)                             | 120,286         |
| 111年底 End of 2022                          | 6,055             | 173,423         | 210                                | 3,312           | 371 (22)                       | 8,491           | 443 (51)                             | 128,000         |
| 4月底 End of Apr.                            | 6,230             | 168,735         | 218                                | 3,497           | 373 (22)                       | 8,465           | 460 (52)                             | 122,913         |
| 5月底 End of May                             | 6,206             | 168,997         | 218                                | 3,464           | 372 (22)                       | 8,497           | 461 (52)                             | 123,286         |
| 6月底 End of June                            | 6,183             | 169,463         | 220                                | 3,436           | 373 (22)                       | 8,463           | 456 (52)                             | 123,832         |
| 7月底 End of July                            | 6,156             | 170,168         | 219                                | 3,397           | 373 (22)                       | 8,507           | 457 (52)                             | 124,533         |
| 8月底 End of Aug.                            | 6,139             | 171,259         | 216                                | 3,379           | 373 (22)                       | 8,603           | 456 (52)                             | 125,602         |
| 9月底 End of Sep.                            | 6,128             | 171,958         | 215                                | 3,351           | 372 (22)                       | 8,606           | 453 (52)                             | 126,293         |
| 10月底 End of Oct.                           | 6,104             | 172,356         | 215                                | 3,343           | 372 (22)                       | 8,527           | 448 (52)                             | 126,719         |
| 11月底 End of Nov.                           | 6,076             | 172,511         | 210                                | 3,323           | 370 (22)                       | 8,497           | 446 (52)                             | 127,031         |
| 12月底 End of Dec.                           | 6,055             | 173,423         | 210                                | 3,312           | 371 (22)                       | 8,491           | 443 (51)                             | 128,000         |
| 112年 2023                                  |                   |                 |                                    |                 |                                |                 |                                      |                 |
| 1月底 End of Jan.                            | 6,036             | 174,100         | 210                                | 3,289           | 372 (22)                       | 8,514           | 445 (51)                             | 128,660         |
| 2月底 End of Feb.                            | 6,011             | 174,486         | 209                                | 3,285           | 371 (22)                       | 8,522           | 446 (51)                             | 128,983         |
| 3月底 End of Mar.                            | 5,981             | 175,080         | 209                                | 3,266           | 371 (22)                       | 8,507           | 445 (51)                             | 129,724         |
| 4月底 End of Apr.                            | 5,968             | 176,096         | 209                                | 3,274           | 372 (22)                       | 8,490           | 443 (51)                             | 130,788         |
| 當月較上月增減%<br>VS. Last Month (%)             | -0.22             | 0.58            | 0.00                               | 0.24            | 0.27                           | -0.20           | -0.45                                | 0.82            |
| 當月較上年同月增減%<br>VS. Same Month Last Year (%) | -4.21             | 4.36            | -4.13                              | -6.38           | -0.27                          | 0.30            | -3.70                                | 6.41            |

資料來源:臺北市公共運輸處、交通部公路總局臺北市區監理所

附註:①自102年7月5日起,公路法修正,公路汽車客運業、遊覽車客運業、小客(貨)租賃業及汽車貨運業改由交通部公路總局臺北市區監理所管轄,資料由交通部公路總局臺北市區監理所提供。

②自87年7月起,原歸於"公車"項下之專(兼)辦交通車,改歸於"遊覽車"項下。

③汽車貨運業家數計算含汽車貨運業(A)、汽車路線貨運業(D)、汽車貨櫃貨運業(F),亦有同一家業者兼營2種以上之經營方式(如AD、AF及ADF),括號內為同一業者兼營2種以上營業方式之家數。

④自92年12月起含小貨車租賃業,另自93年12月起亦將長期性租賃車,改列為營業車。99年8月起「租賃小客貨車」及「租賃小客貨車—長租」由小貨車改列為小客車統計;小客(貨)車業家數計算含小客車租賃業與小貨

## 2. Status of Motor Carrier Industry in Taipei

| 計程車客運業<br>Taxi Carrier |                 |  |                 |  |                 |  |                 | 汽車客運業<br>Bus Carrier ⑥  |                 |                            |                 |
|------------------------|-----------------|--|-----------------|--|-----------------|--|-----------------|-------------------------|-----------------|----------------------------|-----------------|
| 合計<br>Total            |                 | 車行計程車<br>客運業<br>Taxi Owned by<br>Company |                 | 計程車運輸<br>合作社<br>Taxi Owned by Co-<br>operation |                 | 個人計程車業<br>⑤<br>Taxi Owned by<br>Individual |                 | 市區汽車客運<br>②<br>City Bus |                 | 公路汽車客運<br>③<br>Highway Bus |                 |
| 家數<br>Firms            | 車輛數<br>Vehicles | 家數<br>Firms                              | 車輛數<br>Vehicles | 家數<br>Firms                                    | 車輛數<br>Vehicles | 家數<br>Firms                                | 車輛數<br>Vehicles | 家數<br>Firms             | 車輛數<br>Vehicles | 家數<br>Firms                | 車輛數<br>Vehicles |
| 7,674                  | 30,745          | 1,383                                    | 18,210          | 17   | 6,643           | 6,274                                      | 5,892           | 8                       | 2,844           | 6                          | 244             |
| 7,505                  | 30,348          | 1,374                                    | 18,193          | 17   | 6,386           | 6,114                                      | 5,769           | 8                       | 2,908           | 6                          | 212             |
| 7,343                  | 30,155          | 1,364                                    | 18,311          | 14   | 6,197           | 5,965                                      | 5,647           | 7                       | 2,705           | 6                          | 194             |
| 6,963                  | 29,614          | 1,357                                    | 18,655          | 14   | 5,946           | 5,592                                      | 5,013           | 7                       | 2,737           | 6                          | 194             |
| 6,733                  | 28,668          | 1,354                                    | 18,003          | 14   | 5,845           | 5,365                                      | 4,820           | 7                       | 2,793           | 6                          | 209             |
| 6,480                  | 27,989          | 1,346                                    | 17,741          | 14   | 5,662           | 5,120                                      | 4,586           | 6                       | 2,278           | 5                          | 209             |
| 6,279                  | 27,817          | 1,343                                    | 17,756          | 14   | 5,580           | 4,922                                      | 4,481           | 6                       | 2,312           | 7                          | 418             |
| 6,121                  | 28,493          | 1,339                                    | 18,625          | 14   | 5,497           | 4,768                                      | 4,371           | 6                       | 2,306           | 9                          | 438             |
| 5,835                  | 31,369          | 1,336                                    | 21,720          | 14   | 5,541           | 4,485                                      | 4,108           | 6                       | 2,308           | 10                         | 437             |
| 5,569                  | 31,352          | 1,335                                    | 22,020          | 14   | 5,492           | 4,220                                      | 3,840           | 6                       | 2,327           | 10                         | 434             |
| 5,266                  | 31,378          | 1,334                                    | 22,410          | 14   | 5,449           | 3,918                                      | 3,519           | 6                       | 2,267           | 10                         | 400             |
| 5,016                  | 31,110          | 1,331                                    | 22,510          | 14   | 5,355           | 3,671                                      | 3,245           | 6                       | 2,253           | 9                          | 257             |
| 5,164                  | 31,318          | 1,334                                    | 22,466          | 14   | 5,434           | 3,816                                      | 3,418           | 6                       | 2,272           | 9                          | 270             |
| 5,140                  | 31,217          | 1,333                                    | 22,423          | 14   | 5,401           | 3,793                                      | 3,393           | 6                       | 2,268           | 9                          | 265             |
| 5,119                  | 31,198          | 1,333                                    | 22,413          | 14   | 5,410           | 3,772                                      | 3,375           | 6                       | 2,268           | 9                          | 266             |
| 5,092                  | 31,196          | 1,332                                    | 22,438          | 14   | 5,407           | 3,746                                      | 3,351           | 6                       | 2,268           | 9                          | 267             |
| 5,079                  | 31,148          | 1,331                                    | 22,429          | 14   | 5,395           | 3,734                                      | 3,324           | 6                       | 2,268           | 9                          | 259             |
| 5,073                  | 31,185          | 1,331                                    | 22,485          | 14   | 5,385           | 3,728                                      | 3,315           | 6                       | 2,266           | 9                          | 257             |
| 5,054                  | 31,231          | 1,331                                    | 22,544          | 14   | 5,391           | 3,709                                      | 3,296           | 6                       | 2,279           | 9                          | 257             |
| 5,035                  | 31,141          | 1,331                                    | 22,508          | 14   | 5,366           | 3,690                                      | 3,267           | 6                       | 2,262           | 9                          | 257             |
| 5,016                  | 31,110          | 1,331                                    | 22,510          | 14   | 5,355           | 3,671                                      | 3,245           | 6                       | 2,253           | 9                          | 257             |
| 4,993                  | 31,090          | 1,331                                    | 22,513          | 14   | 5,354           | 3,648                                      | 3,223           | 6                       | 2,261           | 10                         | 286             |
| 4,969                  | 31,157          | 1,331                                    | 22,519          | 14   | 5,437           | 3,624                                      | 3,201           | 6                       | 2,268           | 10                         | 271             |
| 4,940                  | 31,037          | 1,331                                    | 22,531          | 14   | 5,342           | 3,595                                      | 3,164           | 6                       | 2,269           | 10                         | ② 277           |
| 4,928                  | 31,007          | 1,329                                    | 22,514          | 14   | 5,346           | 3,585                                      | 3,147           | 6                       | 2,283           | 10                         | 254             |
| -0.24                  | -0.10           | -0.15                                    | -0.08           | 0.00   | 0.07            | -0.28                                      | -0.54           | 0.00                    | 0.62            | 0.00                       | -8.30           |
| -4.57                  | -0.99           | -0.37                                    | 0.21            | 0.00   | -1.62           | -6.05                                      | -7.93           | 0.00                    | 0.48            | 11.11                      | -5.93           |

車租賃業，亦有同一業者兼營2種經營方式，括號內為同一業者兼營小客車租賃業與小貨車租賃業之家數。

⑤「個人計程車業」因車輛註銷尚未重新領牌，故自87年4月起調整數據。

⑥自87年1月起公路汽車客運之家數含兼營公路汽車客運之市區汽車客運2家(中興、光華)。102年1月大有巴士正式完成遷入交通部公路總局臺北區監理所；自95年12月起將指南及東南客運2家業者資料納入統計；102年8月起，公路汽車客運業者指南客運，將原由臺北區監理所管轄之車輛辦理轉移至臺北市區監理所轄內；111年5月起，基隆客運轉移至臺北區監理所轄內。

## 3. 臺北市領有駕駛執照數

單位:枚

| 年(月)底別<br>End of Year(Month)              | 總計<br>①<br>Grand Total | 汽 車         |                  |                |            |              |                  |
|---|------------------------|-------------|------------------|----------------|------------|--------------|------------------|
|   |                        | 合計<br>Total | 職 業 Professional |                |            |              |                  |
|   |                        |             | 小計<br>Sub-Total  | 聯結車<br>Tractor | 大客車<br>Bus | 大貨車<br>Truck | 小型車<br>Small Car |
| 100年底 End of 2011                         | 2,660,905              | 1,463,533   | 49,630           | 3,557          | 9,454      | 5,878        | 30,741           |
| 101年底 End of 2012                         | 2,698,527              | 1,484,857   | 49,002           | 3,482          | 9,592      | 5,813        | 30,115           |
| 102年底 End of 2013                         | 2,727,066              | 1,502,260   | 48,109           | 3,394          | 9,622      | 5,679        | 29,414           |
| 103年底 End of 2014                         | 2,768,636              | 1,525,128   | 47,735           | 3,350          | 9,656      | 5,549        | 29,180           |
| 104年底 End of 2015                         | 2,799,937              | 1,545,368   | 46,711           | 3,234          | 9,634      | 5,325        | 28,518           |
| 105年底 End of 2016                         | 2,833,869              | 1,570,043   | 46,039           | 3,103          | 9,530      | 5,132        | 28,274           |
| 106年底 End of 2017                         | 2,882,009              | 1,600,666   | 45,716           | 2,981          | 9,390      | 4,954        | 28,391           |
| 107年底 End of 2018                         | 2,910,066              | 1,617,787   | 45,630           | 2,860          | 9,173      | 4,852        | 28,745           |
| 108年底 End of 2019                         | 2,933,199              | 1,631,790   | 44,824           | 2,688          | 9,000      | 4,698        | 28,438           |
| 109年底 End of 2020                         | 2,949,350              | 1,640,977   | 43,830           | 2,565          | 8,829      | 4,466        | 27,970           |
| 110年底 End of 2021                         | 2,929,282              | 1,629,221   | 42,366           | 2,430          | 8,471      | 4,282        | 27,183           |
| 111年底 End of 2022                         | 2,925,334              | 1,628,104   | 40,811           | 2,331          | 8,119      | 4,083        | 26,278           |
| 4月底 End of Apr.                           | 2,924,131              | 1,626,427   | 41,796           | 2,399          | 8,377      | 4,209        | 26,811           |
| 5月底 End of May                            | 2,923,494              | 1,626,342   | 41,685           | 2,391          | 8,338      | 4,197        | 26,759           |
| 6月底 End of June                           | 2,923,398              | 1,626,276   | 41,557           | 2,372          | 8,296      | 4,190        | 26,699           |
| 7月底 End of July                           | 2,924,452              | 1,626,585   | 41,432           | 2,367          | 8,292      | 4,174        | 26,599           |
| 8月底 End of Aug.                           | 2,924,145              | 1,626,815   | 41,282           | 2,366          | 8,241      | 4,157        | 26,518           |
| 9月底 End of Sep.                           | 2,922,647              | 1,626,102   | 41,112           | 2,354          | 8,194      | 4,128        | 26,436           |
| 10月底 End of Oct.                          | 2,924,118              | 1,627,039   | 40,986           | 2,343          | 8,165      | 4,108        | 26,370           |
| 11月底 End of Nov.                          | 2,925,423              | 1,627,976   | 40,927           | 2,336          | 8,155      | 4,102        | 26,334           |
| 12月底 End of Dec.                          | 2,925,334              | 1,628,104   | 40,811           | 2,331          | 8,119      | 4,083        | 26,278           |
| <b>112年 2023</b>                          |                        |             |                  |                |            |              |                  |
| 1月底 End of Jan.                           | 2,924,629              | 1,627,634   | 40,739           | 2,340          | 8,097      | 4,065        | 26,237           |
| 2月底 End of Feb.                           | 2,923,601              | 1,626,941   | 40,683           | 2,331          | 8,073      | 4,071        | 26,208           |
| 3月底 End of Mar.                           | 2,923,945              | 1,627,128   | 40,717           | 2,333          | 8,076      | 4,065        | 26,243           |
| 4月底 End of Apr.                           | 2,922,267              | 1,625,816   | 40,715           | 2,329          | 8,072      | 4,057        | 26,257           |
| 當月較上月增減%<br>vs. Last Month(%)             | -0.06                  | -0.08       | 0.00             | -0.17          | -0.05      | -0.20        | 0.05             |
| 當月較上年同月增減%<br>vs. Same Month Last Year(%) | -0.06                  | -0.04       | -2.59            | -2.92          | -3.64      | -3.61        | -2.07            |

資料來源:交通部公路總局臺北市區監理所

附註:①領有駕駛執照中不含技工執照、國際駕照及學習駕照。

## 3. Number of Licensed Drivers in Taipei

Unit: Piece

| Automobile      |                |            |              |                  | 機車 Motorcycle |                               |                    |                   |
|-----------------|----------------|------------|--------------|------------------|---------------|-------------------------------|--------------------|-------------------|
| 普通 Ordinary     |                |            |              |                  | 合計<br>Total   | 重型 <sup>◎</sup><br>Over 50c.c |                    | 輕型<br>Under 50c.c |
| 小計<br>Sub-Total | 聯結車<br>Tractor | 大客車<br>Bus | 大貨車<br>Truck | 小型車<br>Small Car |               | 大型<br>Over 250c.c             | 普通<br>Under 250c.c |                   |
|                 |                |            |              |                  |               |                               |                    |                   |
| 1,413,903       | 1,662          | 12,725     | 25,868       | 1,373,648        | 1,197,372     | 19,367                        | 1,043,880          | 134,125           |
| 1,435,855       | 1,739          | 12,831     | 25,796       | 1,395,489        | 1,213,670     | 23,461                        | 1,058,687          | 131,522           |
| 1,454,151       | 1,824          | 12,875     | 25,672       | 1,413,780        | 1,224,806     | 29,985                        | 1,066,649          | 128,172           |
| 1,477,393       | 1,894          | 13,115     | 25,632       | 1,436,752        | 1,243,508     | 35,469                        | 1,083,094          | 124,945           |
| 1,498,657       | 1,986          | 13,281     | 25,554       | 1,457,836        | 1,254,569     | 40,788                        | 1,092,031          | 121,750           |
| 1,524,004       | 2,098          | 13,599     | 25,438       | 1,482,869        | 1,263,826     | 45,303                        | 1,099,599          | 118,924           |
| 1,554,950       | 2,143          | 13,734     | 25,428       | 1,513,645        | 1,281,343     | 49,452                        | 1,113,965          | 117,926           |
| 1,572,157       | 2,229          | 13,953     | 25,367       | 1,530,608        | 1,292,279     | 52,702                        | 1,123,431          | 116,146           |
| 1,586,966       | 2,337          | 14,074     | 25,261       | 1,545,294        | 1,301,409     | 55,347                        | 1,131,554          | 114,508           |
| 1,597,147       | 2,411          | 14,232     | 24,915       | 1,555,589        | 1,308,373     | 59,119                        | 1,136,697          | 112,557           |
| 1,586,855       | 2,453          | 13,506     | 24,165       | 1,546,731        | 1,300,061     | 62,377                        | 1,128,228          | 109,456           |
| 1,587,293       | 2,515          | 13,380     | 23,774       | 1,547,624        | 1,297,230     | 65,594                        | 1,124,277          | 107,359           |
| 1,584,631       | 2,474          | 13,405     | 24,036       | 1,544,716        | 1,297,704     | 63,296                        | 1,125,614          | 108,794           |
| 1,584,657       | 2,477          | 13,397     | 24,021       | 1,544,762        | 1,297,152     | 63,547                        | 1,125,006          | 108,599           |
| 1,584,719       | 2,478          | 13,403     | 23,963       | 1,544,875        | 1,297,122     | 63,811                        | 1,124,883          | 108,428           |
| 1,585,153       | 2,482          | 13,380     | 23,925       | 1,545,366        | 1,297,867     | 64,165                        | 1,125,443          | 108,259           |
| 1,585,533       | 2,475          | 13,357     | 23,865       | 1,545,836        | 1,297,330     | 64,554                        | 1,124,832          | 107,944           |
| 1,584,990       | 2,479          | 13,357     | 23,828       | 1,545,326        | 1,296,545     | 64,806                        | 1,124,039          | 107,700           |
| 1,586,053       | 2,493          | 13,373     | 23,808       | 1,546,379        | 1,297,079     | 65,107                        | 1,124,390          | 107,582           |
| 1,587,049       | 2,502          | 13,384     | 23,795       | 1,547,368        | 1,297,447     | 65,349                        | 1,124,604          | 107,494           |
| 1,587,293       | 2,515          | 13,380     | 23,774       | 1,547,624        | 1,297,230     | 65,594                        | 1,124,277          | 107,359           |
| 1,586,895       | 2,514          | 13,384     | 23,744       | 1,547,253        | 1,296,995     | 65,717                        | 1,124,017          | 107,261           |
| 1,586,258       | 2,529          | 13,362     | 23,719       | 1,546,648        | 1,296,660     | 65,907                        | 1,123,735          | 107,018           |
| 1,586,411       | 2,523          | 13,356     | 23,665       | 1,546,867        | 1,296,817     | 66,246                        | 1,123,756          | 106,815           |
| 1,585,101       | 2,525          | 13,347     | 23,624       | 1,545,605        | 1,296,451     | 66,489                        | 1,123,322          | 106,640           |
| -0.08           | 0.08           | -0.07      | -0.17        | -0.08            | -0.03         | 0.37                          | -0.04              | -0.16             |
| 0.03            | 2.06           | -0.43      | -1.71        | 0.06             | -0.10         | 5.04                          | -0.20              | -1.98             |

◎91年7月起重型機車駕照分為普通重型機車駕照及大型重型機車駕照。

4. 臺北市處理違反道路交通管理事件概況(條例12-68條)<sup>①</sup>

單位：件；新臺幣千元

| 年(月)別<br>Year (Month) | 截至上年(月)<br>底尚未處結<br>數<br>Unsettled Cases up<br>to the End of Last<br>Year(Month) | 舉發<br>本轄數<br>Illegal Cases<br>Registered in<br>Taipei City | 他轄舉發<br>移入數<br>Illegal Cases<br>Occurred in Other<br>Cities and<br>Transferred to<br>Taipei City | 免罰<br>(含逕行<br>註銷)<br>Fine Exemption | 處罰         |  |
|-----------------------|--|--|--|-------------------------------------|------------|--|
|                       |  |  |  |                                     | 計<br>Total | 按<br>Classified by<br>汽車<br>Automobile |
| 100年 2011             | 1,474,140  | 1,011,982  | 440,106  | 178,930                             | 1,370,535  | 999,343                                |
| 101年 2012             | 1,403,873  | 1,012,952  | 441,415  | 114,868                             | 1,360,335  | 960,865                                |
| 102年 2013             | 1,371,083  | 1,064,640  | 496,018  | 157,573                             | 1,413,231  | 988,699                                |
| 103年 2014             | 1,334,501  | 1,015,603  | 544,863  | 64,094                              | 1,375,273  | 977,115                                |
| 104年 2015             | 1,388,086  | 1,167,331  | 731,660  | 101,493                             | 1,661,453  | 1,177,631                              |
| 105年 2016             | 1,515,084  | 1,276,718  | 845,475  | 113,985                             | 1,867,240  | 1,360,194                              |
| 106年 2017             | 1,727,753  | 1,305,833  | 924,458  | 92,166                              | 1,962,101  | 1,436,822                              |
| 107年 2018             | 1,949,901  | 1,419,695  | 1,000,044  | 94,486                              | 2,159,464  | 1,594,595                              |
| 108年 2019             | 2,113,043  | 1,512,601  | 1,036,242  | 174,211                             | 2,324,210  | 1,696,790                              |
| 109年 2020             | 2,189,998  | 1,519,952  | 1,149,382  | 185,415                             | 2,530,491  | 1,832,506                              |
| 110年 2021             | 2,230,782  | 1,508,814  | 1,047,901  | 203,477                             | 2,431,348  | 1,783,242                              |
| 111年 2022             | 2,237,371  | 1,425,667  | 1,074,839  | 103,340                             | 2,470,344  | 1,778,939                              |
| 4月 Apr.               | 2,234,917  | 121,095  | 90,062   | 16,521                              | 212,694    | 152,113                                |
| 5月 May                | 2,217,849  | 109,044  | 101,957  | 4,213                               | 216,232    | 155,297                                |
| 6月 June               | 2,229,423  | 115,696  | 80,519   | 4,507                               | 197,928    | 144,061                                |
| 7月 July               | 2,213,369  | 119,349  | 82,425   | 20,917                              | 203,943    | 145,243                                |
| 8月 Aug.               | 2,209,351  | 129,228  | 101,946  | 4,059                               | 216,772    | 154,621                                |
| 9月 Sep.               | 2,230,373  | 117,299  | 88,361   | 2,803                               | 195,556    | 139,199                                |
| 10月 Oct.              | 2,204,444  | 107,336  | 83,246   | 22,705                              | 187,394    | 133,669                                |
| 11月 Nov.              | 2,215,680  | 117,318  | 85,428   | 3,482                               | 195,958    | 141,437                                |
| 12月 Dec.              | 2,239,309  | 122,429  | 87,756   | 2,125                               | 206,891    | 150,264                                |
| 112年 2023             |  |  |  |                                     |            |  |
| 1月 Jan.               | 2,186,264  | 103,579  | 73,189   | 15,053                              | 174,795    | 127,884                                |
| 2月 Feb.               | 2,243,220  | 123,663  | 103,465  | 3,265                               | 212,040    | 159,361                                |
| 3月 Mar.               | 2,250,635  | 151,551  | 118,299  | 3,790                               | 255,704    | 187,743                                |
| 4月 Apr.               | 2,250,046  | 123,103  | 87,907   | 18,641                              | 217,186    | 153,613                                |

資料來源：臺北市交通事件裁決所

附註：①本表以「道路交通管理處罰條例」處罰者為統計範圍，91年以前包含條例12-84條，92年以後僅含條例12-68條。

②「處罰」各欄係指處結之件數（不包括尚未裁決及裁決後尚未執行之件數）。

③罰鍰件數已含沒入件數。

④吊扣(銷)牌(駕)照係包括原處分或經易處吊扣(銷)者。

## 4. Records of Offenses Against Traffic Regulation in Taipei(Article12-68)

Unit : Case ; NT\$1,000

| Penalty ②                 |        | 按處罰種類分                    |              |                       |                      | 本月(年)未<br>送達增減數                                | 截至本年<br>(月)底尚未<br>處結數                                   | 罰鍰收入<br>⑦<br>(千元)   |
|---------------------------|--------|---------------------------|--------------|-----------------------|----------------------|--|---|---------------------|
| 汽機車分                      |        | Classification by Penalty |              |                       |                      |  |   |                     |
| 汽機車分                      | 其他     | 罰鍰                        | 沒入③          | 吊扣牌<br>(駕)照④          | 吊銷牌<br>(駕)照④         | ⑤  | ⑥   | ⑦                   |
| Automobile and Motorcycle | Others | Fine                      | Confiscation | Licences<br>Suspended | Licences<br>Canceled | Monthly Increment<br>of Undelivered<br>Tickets | Unsettled Cases<br>up to the End of<br>this Year(Month) | Revenue<br>of Fines |
| 371,192                   | -      | 1,360,178                 | 13           | 10,219                | 138                  | -27,110  | 1,403,873   | 1,983,963           |
| 399,470                   | -      | 1,347,546                 | 23           | 12,678                | 111                  | 11,954   | 1,371,083   | 1,988,974           |
| 424,532                   | -      | 1,404,057                 | 26           | 8,958                 | 216                  | 14,978   | 1,334,501   | 1,940,676           |
| 398,158                   | -      | 1,367,119                 | 25           | 7,655                 | 499                  | 67,514   | 1,388,086   | 1,798,924           |
| 483,822                   | -      | 1,651,776                 | 37           | 9,021                 | 656                  | 9,047  | 1,515,084   | 1,993,795           |
| 507,046                   | -      | 1,856,188                 | 20           | 10,349                | 703                  | -71,701  | 1,727,753   | 2,112,296           |
| 525,279                   | -      | 1,950,012                 | 33           | 11,491                | 598                  | -46,124  | 1,949,901   | 2,170,657           |
| 564,869                   | -      | 2,147,110                 | 22           | 11,703                | 651                  | 2,647  | 2,113,043   | 2,360,199           |
| 627,420                   | -      | 2,311,825                 | 26           | 11,761                | 624                  | -26,533  | 2,189,998   | 2,486,927           |
| 697,985                   | -      | 2,520,510                 | 29           | 9,781                 | 200                  | -87,356  | 2,230,782   | 2,595,780           |
| 648,106                   | -      | 2,423,281                 | 20           | 7,983                 | 84                   | -84,699  | 2,237,371   | 2,439,849           |
| 691,405                   | -      | 2,461,508                 | 22           | 8,729                 | 107                  | -22,071  | 2,186,264   | 2,711,865           |
| 60,581                    | -      | 212,123                   | 2            | 566                   | 5                    | -990   | 2,217,849   | 236,946             |
| 60,935                    | -      | 215,570                   | 1            | 656                   | 6                    | -21,018  | 2,229,423   | 236,928             |
| 53,867                    | -      | 197,257                   | 1            | 664                   | 7                    | 9,834  | 2,213,369   | 216,795             |
| 58,700                    | -      | 203,121                   | 3            | 813                   | 9                    | -19,068  | 2,209,351   | 227,300             |
| 62,151                    | -      | 215,967                   | 1            | 800                   | 5                    | -10,679  | 2,230,373   | 244,210             |
| 56,357                    | -      | 194,706                   | 4            | 842                   | 8                    | 33,230   | 2,204,444   | 224,252             |
| 53,725                    | -      | 186,866                   | 2            | 518                   | 10                   | -30,753  | 2,215,680   | 202,720             |
| 54,521                    | -      | 195,117                   | 3            | 827                   | 14                   | -20,323  | 2,239,309   | 213,695             |
| 56,627                    | -      | 206,100                   | -            | 781                   | 10                   | 54,214   | 2,186,264   | 218,280             |
| 46,911                    | -      | ① 174,163                 | 2            | 621                   | 11                   | -70,036  | 2,243,220   | 181,736             |
| 52,679                    | -      | 211,370                   | 2            | 660                   | 10                   | 4,408  | 2,250,635   | 223,162             |
| 67,961                    | -      | 254,813                   | 4            | 882                   | 9                    | 10,945   | 2,250,046   | 289,729             |
| 63,573                    | -      | 216,534                   | 1            | 647                   | 5                    | -3,444   | 2,228,673   | 231,175             |

⑤指違規單未送達違規人，被退回舉發單位註記單退，或註記單退後又結案之調整數加總。

⑥尚未處結數係指「尚未裁決」及「裁決後尚未執行」之件數；「截至本月底尚未處結數」=「截至上月底尚未處結數」+「舉發本轄數」+「他轄舉發移入數」-「免罰(含逕行註銷)」-「處罰之合計」-「本月未送達增減數」。

⑦自96年起，罰鍰收入 = 臺北市交通事件裁決所已收繳之罰鍰總金額(已包含外縣市政府撥入數，並已扣除撥出數) - 重、溢、誤繳退費 + 撥出數 - 外縣市政府撥入數。

5. 臺北市處理違反道路交通管理事件概況(條例69-84條)<sup>①</sup>

單位：件；新臺幣千元

| 年(月)別<br>Year (Month) | 截至上年(月)<br>底尚未處結<br>數<br>Unsettled Cases up<br>to the End of Last<br>Year(Month) | 舉發<br>本轄數<br>Illegal Cases<br>Registered in<br>Taipei City | 他轄舉發<br>移入數<br>Illegal Cases<br>Occurred in Other<br>Cities and<br>Transferred to<br>Taipei City | 免罰<br>Fine Exemption | 處罰         |                                   |
|-----------------------|--|--|--|----------------------|------------|-----------------------------------|
|                       |  |  |  |                      | 計<br>Total | 按違<br>Classified<br>慢車<br>Bicycle |
| 100年 2011             | 1,988,083  | 92,036   | -  | -                    | 79,589     | 228                               |
| 101年 2012             | 2,000,530  | 75,121   | -  | -                    | 114,552    | 250                               |
| 102年 2013             | 1,961,099  | 70,367   | -  | -                    | 66,754     | 504                               |
| 103年 2014             | 1,964,712  | 53,479   | -  | -                    | 42,031     | 826                               |
| 104年 2015             | 1,976,190  | 52,177   | -  | -                    | 44,098     | 1,215                             |
| 105年 2016             | 1,984,275  | 48,733   | -  | -                    | 42,693     | 1,488                             |
| 106年 2017             | 1,990,315  | 47,241   | -  | -                    | 35,677     | 1,834                             |
| 107年 2018             | 2,001,879  | 51,116   | -  | -                    | 51,330     | 1,875                             |
| 108年 2019             | 2,001,665  | 60,759   | -  | -                    | 139,696    | 3,581                             |
| 109年 2020             | 1,922,728  | 44,210   | -  | -                    | 156,771    | 3,233                             |
| 110年 2021             | 1,810,167  | 41,713   | -  | -                    | 131,104    | 2,668                             |
| 111年 2022             | 1,720,776  | 48,008   | -  | -                    | 160,711    | 3,113                             |
| 4月 Apr.               | 1,720,062  | 4,820  | -  | -                    | 4,216      | 205                               |
| 5月 May                | 1,720,666  | 3,146  | -  | -                    | 3,460      | 194                               |
| 6月 June               | 1,720,352  | 4,443  | -  | -                    | 3,598      | 191                               |
| 7月 July               | 1,721,197  | 4,424  | -  | -                    | 4,159      | 410                               |
| 8月 Aug.               | 1,721,462  | 4,129  | -  | -                    | 25,979     | 360                               |
| 9月 Sep.               | 1,699,612  | 3,387  | -  | -                    | 21,335     | 289                               |
| 10月 Oct.              | 1,681,664  | 3,587  | -  | -                    | 14,283     | 266                               |
| 11月 Nov.              | 1,670,968  | 3,817  | -  | -                    | 21,265     | 226                               |
| 12月 Dec.              | 1,653,520  | 4,012  | -  | -                    | 49,459     | 395                               |
| 112年 2023             |  |  |  |                      |            |                                   |
| 1月 Jan.               | 1,608,073  | 3,152  | -  | -                    | 3,070      | 288                               |
| 2月 Feb.               | 1,608,155  | 4,288  | -  | -                    | 3,436      | 227                               |
| 3月 Mar                | 1,609,007  | 6,194  | -  | -                    | 4,879      | 258                               |
| 4月 Apr.               | 1,610,322  | 5,581  | -  | -                    | 4,619      | 261                               |

資料來源：臺北市政府警察局

附註：①本表以「道路交通管理處罰條例」處罰者為統計範圍，91年以前包含條例12-84條，92年以後僅含條例69-84條。

②「處罰」各欄係指處結之件數（不包括尚未裁決及裁決後尚未執行之件數）。

## 5. Records of Offenses Against Traffic Regulation in Taipei(Article69-84)

Unit : Case ; NT\$1,000

| Penalty ②            |                |                                     |                    |  | 截至本年(月)<br>底尚未處結數<br>③                                  | 罰鍰收入<br>④<br>(千元)<br>Revenue<br>of Fines |
|----------------------|----------------|-------------------------------------|--------------------|--|---|--|
| 規種類分<br>by Violation |                | 按處罰種類分<br>Classification by Penalty |                    |  |   |  |
| 行人<br>Pedestrians    | 道路障礙<br>Others | 罰鍰<br>Fine                          | 沒入<br>Confiscation | 行人講習<br>Pedestrian Short-<br>term Training | Unsettled Cases up to<br>the End of this<br>Year(Month) |  |
| 23,256               | 56,105         | 79,589                              | -                  | -  | 2,000,530   | 67,978                                   |
| 44,360               | 69,942         | 114,552                             | -                  | -  | 1,961,099   | 64,322                                   |
| 20,094               | 46,156         | 66,754                              | -                  | -  | 1,964,712   | 65,078                                   |
| 9,786                | 31,419         | 31,419                              | -                  | -  | 1,976,190   | 48,965                                   |
| 10,263               | 32,620         | 44,098                              | -                  | -  | 1,984,275   | 44,538                                   |
| 10,257               | 30,948         | 42,693                              | -                  | -  | 1,990,315   | 35,881                                   |
| 7,731                | 26,112         | 35,677                              | -                  | -  | 2,001,879   | 32,476                                   |
| 12,189               | 37,266         | 51,330                              | -                  | -  | 2,001,665   | 30,021                                   |
| 30,884               | 105,231        | 139,696                             | -                  | -  | 1,922,728   | 36,757                                   |
| 38,322               | 115,216        | 156,771                             | -                  | -  | 1,810,167   | 36,179                                   |
| 38,074               | 90,362         | 131,104                             | -                  | -  | 1,720,776   | 22,967                                   |
| 45,056               | 112,542        | 160,711                             | -                  | -  | 1,608,073   | 23,625                                   |
| 3,164                | 847            | 4,216                               | -                  | -  | 1,720,666   | 2,196                                    |
| 2,575                | 691            | 3,460                               | -                  | -  | 1,720,352   | 2,000                                    |
| 2,777                | 630            | 3,598                               | -                  | -  | 1,721,197   | 1,717                                    |
| 2,867                | 882            | 4,159                               | -                  | -  | 1,721,462   | 2,113                                    |
| 5,931                | 19,688         | 25,979                              | -                  | -  | 1,699,612   | 2,173                                    |
| 5,485                | 15,561         | 21,335                              | -                  | -  | 1,681,664   | 1,702                                    |
| 4,413                | 9,604          | 14,283                              | -                  | -  | 1,670,968   | 1,864                                    |
| 3,530                | 17,509         | 21,265                              | -                  | -  | 1,653,520   | 1,885                                    |
| 6,734                | 42,330         | 49,459                              | -                  | -  | 1,608,073   | 2,124                                    |
| 1,829                | 953            | 3,070                               | -                  | -  | 1,608,155   | 1,879                                    |
| 2,314                | 895            | 3,436                               | -                  | -  | 1,609,007   | 2,582                                    |
| 3,412                | 1,209          | 4,879                               | -                  | -  | 1,610,322   | 3,619                                    |
| <b>3,324</b>         | <b>1,034</b>   | <b>4,619</b>                        | -                  | -  | <b>1,611,284</b>  | <b>3,018</b>                             |

③「截至本月底尚未處結數」=（「截至上月底尚未處結數」+「舉發本轄數」+「他轄舉發移入數」）-（「免罰」+「處罰之合計」）。

④罰鍰收入係當期處罰案件之收入並扣除重、溢、誤繳退費。

## 6. 臺北市停車位數

單位：格位

| 年(月)底別及區別<br>End of Year(Month) & District | 現有<br>停車位數<br>②<br>No. of<br>Parking<br>Spaces | 按車種別 By Car Type |                  | 按           |                            |                |                  |                  |
|--|--|------------------|------------------|-------------|----------------------------|----------------|------------------|------------------|
|  |  | 汽車<br>Automobile | 機車<br>Motorcycle | 合計<br>Total | 市有停車位                      |                |                  |                  |
|  |  |                  |                  |             | 路邊停車場③<br>Roadside Parking |                |                  |                  |
|  |  |                  |                  |             | 小計<br>Sub-Total            | 大型車<br>Big Car | 小型車<br>Small Car | 機車<br>Motorcycle |
| 100年底 End of 2011                          | 1,209,765                                      | 607,213          | 602,552          | 271,800     | 207,322                    | 235            | 47,780           | 159,307          |
| 101年底 End of 2012                          | 1,257,260                                      | 624,339          | 632,921          | 282,512     | 214,625                    | 244            | 49,208           | 165,173          |
| 102年底 End of 2013                          | 1,287,068                                      | 634,417          | 652,651          | 287,444     | 221,089                    | 225            | 49,695           | 171,169          |
| 103年底 End of 2014                          | 1,335,654                                      | 650,398          | 685,256          | 293,370     | 227,100                    | 239            | 49,222           | 177,639          |
| 104年底 End of 2015                          | 1,383,340                                      | 669,523          | 713,817          | 304,912     | 237,999                    | 278            | 51,229           | 186,492          |
| 105年底 End of 2016                          | 1,455,690                                      | 733,113          | 722,577          | 324,186     | 256,763                    | 269            | 58,163           | 198,331          |
| 106年底 End of 2017                          | 1,496,612                                      | 749,909          | 746,703          | 332,926     | 266,008                    | 257            | 58,906           | 206,845          |
| 107年底 End of 2018                          | 1,519,126                                      | 752,988          | 766,138          | 341,443     | 270,818                    | 256            | 55,997           | 214,565          |
| 108年底 End of 2019                          | 1,556,767                                      | 764,602          | 792,165          | 354,630     | 283,827                    | 264            | 55,204           | 228,359          |
| 109年底 End of 2020                          | 1,586,082                                      | 772,472          | 813,610          | 366,191     | 295,844                    | 266            | 55,241           | 240,337          |
| 110年底 End of 2021                          | 1,612,971                                      | 780,788          | 832,183          | 374,780     | 303,009                    | 265            | 54,602           | 248,142          |
| 111年底 End of 2022                          | 1,636,450                                      | 791,660          | 844,790          | 379,439     | 304,204                    | 248            | 54,085           | 249,871          |
| 4月底 End of Apr.                            | 1,623,628                                      | 785,762          | 837,866          | 377,928     | 303,805                    | 265            | 54,463           | 249,077          |
| 5月底 End of May                             | 1,624,608                                      | 786,286          | 838,322          | 378,146     | 304,023                    | 255            | 54,453           | 249,315          |
| 6月底 End of June                            | 1,625,006                                      | 785,750          | 839,256          | 378,556     | 303,895                    | 262            | 53,914           | 249,719          |
| 7月底 End of July                            | 1,626,675                                      | 786,642          | 840,033          | 378,894     | 304,230                    | 262            | 53,993           | 249,975          |
| 8月底 End of Aug.                            | 1,626,980                                      | 786,937          | 840,043          | 379,328     | 304,424                    | 263            | 53,887           | 250,274          |
| 9月底 End of Sep.                            | 1,628,211                                      | 787,538          | 840,673          | 379,500     | 304,176                    | 258            | 53,930           | 249,988          |
| 10月底 End of Oct.                           | 1,628,584                                      | 787,388          | 841,196          | 379,522     | 304,225                    | 257            | 53,864           | 250,104          |
| 11月底 End of Nov.                           | 1,629,676                                      | 787,821          | 841,855          | 379,388     | 304,099                    | 248            | 53,789           | 250,062          |
| 12月底 End of Dec.                           | 1,636,450                                      | 791,660          | 844,790          | 379,439     | 304,204                    | 248            | 54,085           | 249,871          |
| <b>112年 2023</b>                           |  |                  |                  |             |                            |                |                  |                  |
| 1月底 End of Jan.                            | 1,637,172                                      | 791,970          | 845,202          | 382,660     | 304,361                    | 248            | 54,032           | 250,081          |
| 2月底 End of Feb.                            | 1,639,162                                      | 792,541          | 846,621          | 383,403     | 305,090                    | 251            | 53,847           | 250,992          |
| 3月底 End of Mar.                            | 1,639,994                                      | 793,441          | 846,553          | 383,378     | 304,491                    | 250            | 53,735           | 250,506          |
| 4月底 End of Apr.                            | 1,642,013                                      | 794,350          | 847,663          | 382,822     | 304,116                    | 250            | 53,612           | 250,254          |
| 收費 Charge                                  | -  | -                | -                | 187,439     | 114,562                    | 250            | 48,622           | 65,690           |
| 不收費 Free ①                                 | -  | -                | -                | 195,383     | 189,554                    | -              | 4,990            | 184,564          |
| 身心障礙 Disabled                              | -  | -                | -                | 5,344       | 3,411                      | -              | 1,901            | 1,510            |
| Exclusive                                  |  |                  |                  |             |                            |                |                  |                  |
| 松山區 Songshan Dist.                         | 109,775  | 58,971           | 50,804           | 30,601      | 23,393                     | 60             | 5,345            | 17,988           |
| 信義區 Xinyi Dist.                            | 127,316  | 62,803           | 64,513           | 34,625      | 21,988                     | -              | 2,358            | 19,630           |
| 大安區 Daan Dist.                             | 165,316  | 75,982           | 89,334           | 50,381      | 44,531                     | -              | 4,391            | 40,140           |
| 中山區 Zhongshan Dist.                        | 201,253  | 101,466          | 99,787           | 46,186      | 36,397                     | 6              | 4,774            | 31,617           |
| 中正區 Zhongzheng Dist.                       | 114,800  | 57,202           | 57,598           | 29,867      | 28,938                     | 68             | 3,358            | 25,512           |
| 大同區 Datong Dist.                           | 61,974   | 29,150           | 32,824           | 20,821      | 15,256                     | 1              | 2,094            | 13,161           |
| 萬華區 Wanhua Dist.                           | 68,170   | 29,059           | 39,111           | 27,756      | 17,788                     | 10             | 2,435            | 15,343           |
| 文山區 Wenshan Dist.                          | 136,825  | 72,326           | 64,499           | 30,144      | 24,890                     | 31             | 6,720            | 18,139           |
| 南港區 Nangang Dist.                          | 101,055  | 45,490           | 55,565           | 20,754      | 16,129                     | 23             | 4,488            | 11,618           |
| 內湖區 Neihu Dist.                            | 303,350  | 140,081          | 163,269          | 35,459      | 29,801                     | 12             | 7,344            | 22,445           |
| 士林區 Shilin Dist.                           | 127,724  | 61,682           | 66,042           | 33,247      | 26,514                     | 25             | 5,824            | 20,665           |
| 北投區 Beitou Dist.                           | 124,455  | 60,138           | 64,317           | 22,981      | 18,491                     | 14             | 4,481            | 13,996           |

資料來源：臺北市停車管理工程處、建築管理工程處

附註：①停管處不收費停車位，內含身心障礙停車格位數。

②現有停車位數 = 市有停車位數 + 建築物附設停車位(建管處推估數) + 非建築物附設停車位(停管處登記數) - 市有建築物附設停車場停車格位數(112年4月底計128場，汽車40,584格位、機車15,738格位)。

## 6. Number of Parking Spaces in Taipei

Unit:Space

| 類 別 By Category          |  |                  |                  |                            |                  |  |                  |   |                  |                  |
|--------------------------|--|------------------|------------------|----------------------------|------------------|--|------------------|---|------------------|------------------|
| Taipei Municipal Parking |  |                  |                  |                            |                  | 建築物附設停車位<br>(建管處推估數)                       |                  | 非建築物附設停車位<br>(停管處登記數)   |                  |                  |
| 路外停車場 Off-street Parking |  |                  |                  |                            |                  | Parking Spaces Affiliated<br>with Building |                  | Independent Parking Spaces Registered in<br>Parking Management Office |                  |                  |
| 小計<br>Sub-Total          | 停管處經營<br>Parking Management Office Operate |                  |                  | 委外經營<br>Contractor Parking |                  |  |                  |   |                  |                  |
|                          | 大型車<br>Big Car                             | 小型車<br>Small Car | 機車<br>Motorcycle | 汽車<br>Automobile           | 機車<br>Motorcycle | 汽車<br>Automobile                           | 機車<br>Motorcycle | 大型車<br>Big Car  | 小型車<br>Small Car | 機車<br>Motorcycle |
| 64,478                   | 210  | 43,038           | 10,740           | 6,639                      | 3,851            | 511,667                                    | 429,334          | 361   | 30,684           | 8,040            |
| 67,887                   | 195  | 45,115           | 12,217           | 6,494                      | 3,866            | 529,164                                    | 453,762          | 384   | 28,985           | 7,580            |
| 66,355                   | 213  | 44,154           | 12,115           | 7,227                      | 2,646            | 539,955                                    | 470,055          | 556   | 28,192           | 6,441            |
| 66,270                   | 118  | 43,156           | 11,945           | 8,221                      | 2,830            | 556,480                                    | 496,206          | 645   | 28,277           | 6,425            |
| 66,913                   | 119  | 39,367           | 9,863            | 13,115                     | 4,449            | 577,267                                    | 517,443          | 636   | 23,320           | 5,032            |
| 67,423                   | 137  | 35,128           | 9,683            | 17,375                     | 5,100            | 632,190                                    | 513,589          | 514   | 24,516           | 5,336            |
| 66,918                   | 64   | 29,494           | 7,828            | 22,638                     | 6,894            | 648,337                                    | 529,785          | 153   | 25,230           | 4,762            |
| 70,625                   | 64   | 27,188           | 7,800            | 26,357                     | 9,216            | 661,201                                    | 544,113          | 168   | 17,787           | 1,690            |
| 70,803                   | 71   | 25,379           | 7,660            | 28,178                     | 9,515            | 671,931                                    | 556,190          | 191   | 19,355           | 1,693            |
| 70,347                   | 71   | 23,099           | 7,302            | 30,218                     | 9,657            | 680,666                                    | 565,945          | 212   | 18,895           | 1,723            |
| 71,771                   | 57   | 19,959           | 5,218            | 34,023                     | 12,514           | 690,275                                    | 576,503          | 294   | 19,114           | 2,132            |
| 75,235                   | 57   | 18,678           | 5,048            | 37,086                     | 14,366           | 699,925                                    | 587,726          | 272   | 20,690           | 1,726            |
| 74,123                   | 57   | 19,117           | 5,211            | 36,059                     | 13,679           | 693,977                                    | 580,895          | 294   | 20,043           | 2,143            |
| 74,123                   | 57   | 19,117           | 5,211            | 36,059                     | 13,679           | 694,118                                    | 581,083          | 294   | 20,446           | 2,173            |
| 74,661                   | 57   | 18,941           | 5,151            | 36,421                     | 14,091           | 694,587                                    | 581,607          | 269   | 20,049           | 2,173            |
| 74,664                   | 57   | 18,688           | 5,058            | 36,677                     | 14,184           | 695,248                                    | 582,115          | 269   | 20,198           | 2,186            |
| 74,904                   | 57   | 18,688           | 5,058            | 37,029                     | 14,072           | 695,290                                    | 582,166          | 269   | 20,573           | 2,136            |
| 75,324                   | 57   | 18,688           | 5,058            | 37,155                     | 14,366           | 695,999                                    | 583,239          | 269   | 20,569           | 1,979            |
| 75,297                   | 57   | 18,678           | 5,048            | 37,148                     | 14,366           | 696,482                                    | 583,638          | 269   | 20,014           | 1,987            |
| 75,289                   | 57   | 18,678           | 5,048            | 37,140                     | 14,366           | 697,093                                    | 584,327          | 269   | 19,928           | 1,999            |
| 75,235                   | 57   | 18,678           | 5,048            | 37,086                     | 14,366           | 699,925                                    | 587,726          | 272   | 20,690           | 1,726            |
| 78,299                   | 57   | 18,678           | 5,048            | 38,347                     | 16,169           | 700,353                                    | 588,064          | 272   | 20,567           | 1,590            |
| 78,313                   | 57   | 18,678           | 5,048            | 38,358                     | 16,172           | 700,974                                    | 588,574          | 272   | 20,688           | 1,585            |
| 78,887                   | 57   | 18,678           | 5,048            | 38,865                     | 16,239           | 701,226                                    | 588,825          | 272   | 20,942           | 1,682            |
| 78,706                   | 57   | 18,678           | 5,048            | 38,693                     | 16,230           | 702,253                                    | 590,187          | 272   | 21,119           | 1,682            |
| 72,877                   | 57   | 18,228           | 4,466            | 37,700                     | 12,426           | -  | -                | -   | -                | -                |
| 5,829                    | -  | 450              | 582              | 993                        | 3,804            | -  | -                | -   | -                | -                |
| 1,933                    | -  | 450              | 124              | 993                        | 366              | -  | -                | -   | -                | -                |
| 7,208                    | -  | 1,501            | 632              | 3,791                      | 1,284            | 51,897                                     | 32,165           | -   | 449              | 26               |
| 12,637                   | -  | 2,632            | 879              | 5,492                      | 3,634            | 58,335                                     | 44,418           | 60  | 1,437            | 197              |
| 5,850                    | -  | 2,993            | 543              | 2,314                      | -                | 67,939                                     | 49,110           | -   | 1,876            | 84               |
| 9,789                    | -  | 508              | 179              | 7,414                      | 1,688            | 90,204                                     | 66,568           | -   | 2,352            | 116              |
| 929                      | -  | -                | 26               | 576                        | 327              | 52,478                                     | 31,570           | -   | 1,163            | 163              |
| 5,565                    | 12   | 1,675            | 734              | 2,168                      | 976              | 25,773                                     | 18,811           | -   | 581              | 212              |
| 9,968                    | 35   | 4,366            | 1,000            | 2,217                      | 2,350            | 21,463                                     | 22,840           | 145   | 3,595            | 417              |
| 5,254                    | -  | 490              | 252              | 3,203                      | 1,309            | 62,679                                     | 46,180           | 21  | 1,995            | 10               |
| 4,625                    | -  | 2,049            | 537              | 1,108                      | 931              | 39,767                                     | 43,936           | -   | 983              | 11               |
| 5,658                    | -  | 995              | 109              | 3,242                      | 1,312            | 128,045                                    | 140,371          | 32  | 3,427            | 300              |
| 6,733                    | 10   | 1,031            | 62               | 4,299                      | 1,331            | 51,172                                     | 44,563           | 8   | 1,703            | 44               |
| 4,490                    | -  | 438              | 95               | 2,869                      | 1,088            | 52,501                                     | 49,655           | 6   | 1,558            | 102              |

③96年11月起，萬華區西門商圈路邊停車收費勞務委外，98年3月起，中山、中正、士林區部分路邊陸續委外。

## 7. 臺北市停車管理工程處收費停車場概況

| 年(月)別<br>Year(Month)                      | 停管處收費停車位                                    |                   |                   |                                  |                |                |                |
|---|---|-------------------|-------------------|----------------------------------|----------------|----------------|----------------|
|   | 總計 Grand Total                              |                   |                   |                                  |                |                |                |
|   | 收費格位數(格位) ①<br>Charge Parking Lots (Spaces) |                   |                   | 停車費收入(千元)<br>Revenue (NT\$1,000) |                |                |                |
|   | 大型車<br>Large Cars                           | 小型車<br>Small Cars | 機車<br>Motorcycles | 合計<br>Total                      | 計次<br>by Turns | 計時<br>by Times | 月票<br>by Month |
| 100年 2011                                 | 755   | 71,783            | 20,083            | 3,307,486                        | 110,331        | 1,996,074      | 908,793        |
| 101年 2012                                 | 775   | 74,905            | 21,054            | 3,305,391                        | 119,249        | 1,958,241      | 950,301        |
| 102年 2013                                 | 774   | 75,270            | 19,146            | 3,450,092                        | 132,075        | 2,164,118      | 900,379        |
| 103年 2014                                 | 692   | 74,884            | 18,573            | 3,562,111                        | 100,443        | 2,299,878      | 909,924        |
| 104年 2015                                 | 787   | 92,770            | 18,595            | 3,868,204                        | 125,009        | 2,426,263      | 1,002,194      |
| 105年 2016                                 | 801   | 97,180            | 18,079            | 4,123,560                        | 71,146         | 2,643,617      | 1,016,861      |
| 106年 2017                                 | 747   | 97,169            | 18,777            | 4,093,853                        | 60,259         | 2,606,175      | 953,916        |
| 107年 2018                                 | 748   | 99,234            | 22,788            | 4,193,506                        | 58,983         | 2,635,464      | 854,763        |
| 108年 2019                                 | 777   | 100,138           | 35,580            | 4,195,675                        | 189,621        | 2,487,499      | 788,356        |
| 109年 2020                                 | 694   | 101,026           | 51,036            | 4,130,206                        | 455,873        | 2,444,023      | 541,562        |
| 110年 2021                                 | 665   | 101,447           | 79,868            | 4,010,850                        | 507,650        | 2,216,794      | 506,758        |
| 111年 2022                                 | 669   | 102,861           | 81,555            | 4,404,675                        | 444,138        | 2,490,837      | 380,270        |
| 4月 Apr.                                   | 683   | 102,339           | 80,724            | 410,844                          | 41,448         | 222,991        | 44,835         |
| 5月 May                                    | 673   | 102,338           | 80,726            | 337,933                          | 40,908         | 165,951        | 16,162         |
| 6月 June                                   | 680   | 102,517           | 81,024            | 382,240                          | 38,311         | 197,316        | 47,194         |
| 7月 July                                   | 680   | 102,518           | 80,950            | 381,098                          | 39,029         | 224,300        | 15,405         |
| 8月 Aug.                                   | 684   | 102,856           | 81,912            | 416,070                          | 44,023         | 230,403        | 45,445         |
| 9月 Sep.                                   | 679   | 103,055           | 81,836            | 353,992                          | 30,982         | 210,242        | 18,127         |
| 10月 Oct.                                  | 678   | 103,010           | 81,891            | 396,357                          | 32,150         | 228,366        | 44,536         |
| 11月 Nov.                                  | 669   | 102,868           | 81,733            | 352,779                          | 40,428         | 207,653        | 15,055         |
| 12月 Dec.                                  | 669   | 102,861           | 81,555            | 218,968                          | 27,164         | 187,358        | 5,598          |
| 112年 2023                                 |   |                   |                   |                                  |                |                |                |
| 1月 Jan.                                   | 669   | 104,049           | 83,325            | 391,065                          | 34,057         | 195,296        | 58,496         |
| 2月 Feb.                                   | 672   | 103,849           | 83,295            | 347,953                          | 29,047         | 176,088        | 46,102         |
| 3月 Mar.                                   | 671   | 104,442           | 82,695            | 387,904                          | 34,746         | 228,097        | 19,926         |
| 4月 Apr.                                   | 671   | 104,186           | 82,582            | 432,510                          | 44,502         | 239,308        | 46,818         |
| 當月較上月增減%<br>vs. Last Month(%)             | 0.00  | -0.25             | -0.14             | 11.50                            | 28.08          | 4.91           | 134.96         |
| 當月較上年同月增減%<br>vs. Same Month Last Year(%) | -1.76                                       | 1.80              | 2.30              | 5.27                             | 7.37           | 7.32           | 4.42           |

資料來源：臺北市停車管理工程處

附註：①係年月底數。

## 7. Municipal Charge Parking in Taipei

| Taipei Municipal Charge Parking Lots |   |                   |                   |                                  |                |                |                |
|--------------------------------------|---|-------------------|-------------------|----------------------------------|----------------|----------------|----------------|
| 路邊停車場 Roadside Parking               |   |                   |                   |                                  |                |                |                |
|                                      | 收費格位數(格位) ①<br>Charge Parking Lots (Spaces) |                   |                   | 停車費收入(千元)<br>Revenue (NT\$1,000) |                |                |                |
| 權利金<br>by Contracts                  | 大型車<br>Large Cars                           | 小型車<br>Small Cars | 機車<br>Motorcycles | 小計<br>Total                      | 計次<br>by Turns | 計時<br>by Times | 月票<br>by Month |
| 292,288                              | 235   | 23,530            | 10,952            | 1,275,856                        | 80,472         | 1,192,662      | 2,722          |
| 277,600                              | 244   | 24,732            | 10,904            | 1,254,276                        | 92,732         | 1,159,446      | 2,098          |
| 253,521                              | 225   | 25,326            | 10,633            | 1,378,824                        | 100,815        | 1,274,957      | 3,053          |
| 251,866                              | 239   | 24,956            | 10,046            | 1,372,379                        | 67,373         | 1,301,742      | 3,264          |
| 314,738                              | 270   | 41,930            | 9,900             | 1,415,759                        | 92,026         | 1,320,800      | 2,933          |
| 391,935                              | 255   | 46,337            | 9,452             | 1,619,315                        | 39,448         | 1,576,949      | 2,918          |
| 473,502                              | 237   | 46,725            | 10,044            | 1,637,504                        | 29,045         | 1,603,832      | 4,627          |
| 644,296                              | 256   | 47,404            | 10,438            | 1,793,208                        | 29,817         | 1,756,431      | 6,960          |
| 730,198                              | 264   | 48,317            | 23,283            | 1,884,622                        | 162,766        | 1,715,447      | 6,408          |
| 688,748                              | 266   | 49,372            | 38,551            | 2,029,344                        | 410,233        | 1,609,634      | 9,477          |
| 779,647                              | 265   | 49,134            | 66,622            | 1,980,431                        | 495,875        | 1,465,539      | 19,017         |
| 1,089,431                            | 248   | 48,849            | 66,488            | 2,091,570                        | 439,991        | 1,629,929      | 21,650         |
| 101,569                              | 265   | 48,884            | 66,226            | 191,203                          | 41,110         | 147,628        | 2,466          |
| 114,912                              | 255   | 48,883            | 66,228            | 168,423                          | 40,591         | 126,410        | 1,423          |
| 99,418                               | 262   | 48,882            | 66,188            | 178,483                          | 37,984         | 138,552        | 1,947          |
| 102,363                              | 262   | 48,881            | 66,114            | 175,822                          | 38,664         | 135,834        | 1,325          |
| 96,198                               | 263   | 48,874            | 67,190            | 204,208                          | 43,661         | 158,211        | 2,336          |
| 94,640                               | 258   | 48,963            | 66,826            | 172,520                          | 30,663         | 140,779        | 1,078          |
| 91,306                               | 257   | 48,937            | 66,824            | 176,813                          | 31,802         | 142,912        | 2,098          |
| 89,642                               | 248   | 48,803            | 66,666            | 187,713                          | 40,078         | 146,319        | 1,316          |
| -1,152                               | 248   | 48,849            | 66,488            | 115,016                          | 26,812         | 87,307         | 897            |
| 103,216                              | 248   | 48,830            | 66,494            | 175,639                          | 33,701         | 139,666        | 2,272          |
| 96,716                               | 251   | 48,619            | 66,461            | 148,682                          | 28,714         | 116,535        | 3,433          |
| 105,135                              | 250   | 48,709            | 65,794            | 169,308                          | 34,396         | 134,263        | 649            |
| 101,882                              | 250   | 48,622            | 65,690            | 203,116                          | 44,168         | 155,634        | 3,314          |
| -3.09                                | 0.00  | -0.18             | -0.16             | 19.97                            | 28.41          | 15.92          | 410.56         |
| 0.31                                 | -5.66                                       | -0.54             | -0.81             | 6.23                             | 7.44           | 5.42           | 34.41          |

## 7. 臺北市停車管理工程處收費停車場概況(續)

| 年(月)別<br>Year(Month)                      | 停管處收費停車位                                       |   |                   |             |                  |        |
|---|--|---|-------------------|-------------|------------------|--------|
|   | 路外停車場 Off-street Parking                       |   |                   |             |                  |        |
|   | 直營<br>停車場數<br>①②<br><br>No. of<br>Parking Lots | 收費格位數(格位) ①<br>Charge Parking Lots (Spaces) |                   |             | 停車費收入<br>Revenue |        |
|   | 大型車<br>Large Cars                              | 小型車<br>Small Cars                           | 機車<br>Motorcycles | 小計<br>Total | 計次<br>by Turns   |        |
| 100年 2011                                 | 131  | 210   | 42,106            | 5,872       | 1,739,342        | 29,859 |
| 101年 2012                                 | 138  | 195   | 44,189            | 6,880       | 1,773,514        | 26,516 |
| 102年 2013                                 | 137  | 213   | 43,245            | 6,805       | 1,817,747        | 31,260 |
| 103年 2014                                 | 130  | 118   | 42,267            | 6,771       | 1,937,865        | 33,070 |
| 104年 2015                                 | 119  | 119   | 38,461            | 5,825       | 2,137,707        | 32,983 |
| 105年 2016                                 | 99   | 137   | 34,313            | 5,825       | 2,112,310        | 31,699 |
| 106年 2017                                 | 85   | 64  | 28,813            | 5,778       | 1,982,846        | 31,214 |
| 107年 2018                                 | 79   | 64  | 26,551            | 6,766       | 1,756,002        | 29,165 |
| 108年 2019                                 | 76   | 71  | 24,774            | 6,636       | 1,580,855        | 26,855 |
| 109年 2020                                 | 70   | 71  | 22,539            | 6,636       | 1,412,114        | 45,640 |
| 110年 2021                                 | 60   | 57  | 19,477            | 4,624       | 1,250,772        | 11,775 |
| 111年 2022                                 | 56   | 57  | 18,228            | 4,466       | 1,223,674        | 4,147  |
| 4月 Apr.                                   | 58   | 57  | 18,655            | 4,624       | 118,072          | 339    |
| 5月 May                                    | 58   | 57  | 18,655            | 4,624       | 54,598           | 317    |
| 6月 June                                   | 57   | 57  | 18,485            | 4,566       | 104,338          | 327    |
| 7月 July                                   | 56   | 57  | 18,238            | 4,476       | 102,912          | 366    |
| 8月 Aug.                                   | 56   | 57  | 18,238            | 4,476       | 115,663          | 362    |
| 9月 Sep.                                   | 56   | 57  | 18,238            | 4,476       | 86,832           | 319    |
| 10月 Oct.                                  | 56   | 57  | 18,228            | 4,466       | 128,239          | 348    |
| 11月 Nov.                                  | 56   | 57  | 18,228            | 4,466       | 75,424           | 350    |
| 12月 Dec.                                  | 56   | 57  | 18,228            | 4,466       | 105,104          | 352    |
| 112年 2023                                 |  |   |                   |             |                  |        |
| 1月 Jan.                                   | 56   | 57  | 18,228            | 4,466       | 112,210          | 355    |
| 2月 Feb.                                   | 56   | 57  | 18,228            | 4,466       | 102,555          | 333    |
| 3月 Mar.                                   | 56   | 57  | 18,228            | 4,466       | 113,462          | 351    |
| 4月 Apr.                                   | 56   | 57  | 18,228            | 4,466       | 127,512          | 334    |
| 當月較上月增減%<br>vs. Last Month(%)             | 0.00   | 0.00  | 0.00              | 0.00        | 12.38            | -4.76  |
| 當月較上年同月增減%<br>vs. Same Month Last Year(%) | -3.45  | 0.00  | -2.29             | -3.42       | 7.99             | -1.48  |

附註：②95年11月前，路外停車場總數依公務報表方式，將各小平面停車場數合併計列為1；95年12月起，路外停車場總數依實際列計，包含三腳渡等47個小平面停車場。

## 7. Municipal Charge Parking in Taipei (Cont. )

| Taipei Municipal Charge Parking Lots |                |   |   |                   |                   |  | 停管處拖吊場<br>放置收入<br>(千元)<br>Towed Vehicles<br>Parking Revenue<br>(NT\$1,000) |
|--------------------------------------|----------------|---|---|-------------------|-------------------|--|--|
| 路外委外經營及委外勞務停車場 Contractor Parking    |                |   |   |                   |                   |  |  |
| (千元)<br>(NT\$1,000)                  |                | 委外<br>停車場數<br>①<br>No. of Parking<br>Lots | 收費格位數(格位) ①<br>Charge Parking Lots (Spaces) |                   |                   | 權利金收入<br>(千元)<br>Revenue By<br>Contracts<br>(NT\$1,000)③ |  |
| 計時<br>by Times                       | 月票<br>by Month |   | 大型車<br>Large Cars                           | 小型車<br>Small Cars | 機車<br>Motorcycles |  |  |
| 803,412                              | 906,072        | 98  | 310   | 6,147             | 3,259             | 292,288  | 132,118  |
| 798,795                              | 948,203        | 100                                       | 336   | 5,984             | 3,270             | 277,600  | 109,971  |
| 889,161                              | 897,326        | 99  | 336   | 6,699             | 1,708             | 253,521  | 121,095  |
| 998,135                              | 906,660        | 106                                       | 335   | 7,661             | 1,756             | 251,866  | 108,120  |
| 1,105,463                            | 999,261        | 128                                       | 398   | 12,379            | 2,870             | 314,738  | 97,693   |
| 1,066,669                            | 1,013,943      | 151                                       | 409   | 16,530            | 2,802             | 391,935  | 121,511  |
| 1,002,343                            | 949,289        | 163                                       | 446   | 21,631            | 2,955             | 473,502  | 105,429  |
| 879,034                              | 847,803        | 180                                       | 428   | 25,279            | 5,584             | 644,296  | 103,195  |
| 772,052                              | 781,948        | 186                                       | 442   | 27,047            | 5,661             | 730,198  | 99,697   |
| 834,389                              | 532,085        | 197                                       | 357   | 29,115            | 5,849             | 688,748  | 94,018   |
| 751,255                              | 487,742        | 216                                       | 343   | 32,836            | 8,622             | 779,647  | 76,828   |
| 860,908                              | 358,620        | 236                                       | 364   | 35,784            | 10,601            | 1,089,431  | 73,964   |
| 75,364                               | 42,369         | 232                                       | 361   | 34,800            | 9,874             | 101,569  | 7,322  |
| 39,541                               | 14,739         | 232                                       | 361   | 34,800            | 9,874             | 114,912  | 3,744  |
| 58,764                               | 45,247         | 235                                       | 361   | 35,150            | 10,270            | 99,418   | 6,067  |
| 88,467                               | 14,080         | 237                                       | 361   | 35,399            | 10,360            | 102,363  | 6,093  |
| 72,192                               | 43,109         | 236                                       | 364   | 35,744            | 10,246            | 96,198   | 6,527  |
| 69,464                               | 17,049         | 236                                       | 364   | 35,854            | 10,534            | 94,640   | 6,775  |
| 85,454                               | 42,438         | 236                                       | 364   | 35,845            | 10,601            | 91,306   | 6,573  |
| 61,334                               | 13,739         | 236                                       | 364   | 35,837            | 10,601            | 89,642   | 6,039  |
| 100,052                              | 4,701          | 236                                       | 364   | 35,784            | 10,601            | -1,152   | 7,515  |
| 55,630                               | 56,224         | 240                                       | 364   | 36,991            | 12,365            | 103,216  | 4,312  |
| 59,553                               | 42,669         | 240                                       | 364   | 37,002            | 12,368            | 96,716   | 5,065  |
| 93,834                               | 19,277         | 241                                       | 364   | 37,505            | 12,435            | 105,135  | 6,924  |
| 83,674                               | 43,504         | 241                                       | 364   | 37,336            | 12,426            | 101,882  | 7,158  |
| -10.83                               | 125.68         | 0.00                                      | 0.00  | -0.45             | -0.07             | -3.09  | 3.37   |
| 11.03                                | 2.68           | 3.88                                      | 0.83  | 7.29              | 25.85             | 0.31   | -2.25  |

③停管處委託經營管理之停車場，因嚴重特殊傳染性肺炎疫情影響營收，停管處配合紓困政策減收110年、111年權利金。因減收權利金集中12月申請，致該月權利金收入為負數。

## 8. 臺北市車輛拖吊情形

單位：輛

| 年(月)別<br>Year(Month)                      | 拖 吊 違 規 車 輛        |                   |                   |                  |   |                   |                   |
|---|--------------------|-------------------|-------------------|------------------|---|-------------------|-------------------|
|   | 總 計<br>Grand Total |                   |                   |                  | 租(僱)用民間拖吊<br>No. of Towed Vehicles by<br>Tow Trucks of Contractor |                   |                   |
|   | 合計<br>Total        | 大型車<br>Large Cars | 小型車<br>Small Cars | 機車<br>Motorcycle | 小計<br>Sub-Total   | 大型車<br>Large Cars | 小型車<br>Small Cars |
| 100年 2011                                 | 136,359            | 116               | 104,965           | 31,278           | 135,954   | 116               | 104,589           |
| 101年 2012                                 | 113,303            | 93                | 85,428            | 27,782           | 112,851   | 93                | 85,059            |
| 102年 2013                                 | 121,570            | 93                | 97,348            | 24,129           | 121,243   | 93                | 97,051            |
| 103年 2014                                 | 118,453            | 54                | 95,894            | 22,505           | 118,213   | 54                | 95,662            |
| 104年 2015                                 | 113,048            | 53                | 91,989            | 21,006           | 112,796   | 53                | 91,770            |
| 105年 2016                                 | 143,070            | 109               | 114,289           | 28,672           | 143,027   | 109               | 114,259           |
| 106年 2017                                 | 124,786            | 103               | 99,005            | 25,678           | 124,767   | 103               | 98,988            |
| 107年 2018                                 | 117,392            | 83                | 95,296            | 22,013           | 117,383   | 83                | 95,288            |
| 108年 2019                                 | 110,564            | 153               | 94,518            | 15,893           | 110,535   | 153               | 94,497            |
| 109年 2020                                 | 107,665            | 104               | 90,436            | 17,125           | 107,655   | 104               | 90,429            |
| 110年 2021                                 | 83,491             | 54                | 73,742            | 9,695            | 83,483  | 54                | 73,739            |
| 111年 2022                                 | 77,052             | 29                | 68,533            | 8,490            | 77,048  | 29                | 68,530            |
| 4月 Apr.                                   | 7,653              | 4                 | 6,842             | 807              | 7,653   | 4                 | 6,842             |
| 5月 May                                    | 3,720              | 1                 | 3,248             | 471              | 3,719   | 1                 | 3,247             |
| 6月 June                                   | 4,085              | 4                 | 3,259             | 822              | 4,085   | 4                 | 3,259             |
| 7月 July                                   | 7,083              | 7                 | 6,271             | 805              | 7,082   | 7                 | 6,270             |
| 8月 Aug.                                   | 7,157              | 1                 | 6,252             | 904              | 7,157   | 1                 | 6,252             |
| 9月 Sep.                                   | 6,713              | 2                 | 5,978             | 733              | 6,713   | 2                 | 5,978             |
| 10月 Oct.                                  | 6,882              | 2                 | 6,370             | 510              | 6,882   | 2                 | 6,370             |
| 11月 Nov.                                  | 6,949              | 1                 | 6,242             | 706              | 6,949   | 1                 | 6,242             |
| 12月 Dec.                                  | 7,406              | 2                 | 6,700             | 704              | 7,406   | 2                 | 6,700             |
| 112年 2023                                 |                    |                   |                   |                  |   |                   |                   |
| 1月 Jan.                                   | 4,744              | 3                 | 4,244             | 497              | 4,740   | 3                 | 4,242             |
| 2月 Feb.                                   | 6,793              | 4                 | 6,170             | 619              | 6,793   | 4                 | 6,170             |
| 3月 Mar.                                   | 6,852              | 12                | 6,201             | 639              | 6,851   | 12                | 6,201             |
| 4月 Apr.                                   | 7,558              | 4                 | 6,542             | 1,012            | 7,558   | 4                 | 6,542             |
| 當月較上月增減%<br>vs. Last Month(%)             | 10.30              | -66.67            | 5.50              | 58.37            | 10.32   | -66.67            | 5.50              |
| 當月較上年同月增減%<br>vs. Same Month Last Year(%) | -1.24              | 0.00              | -4.38             | 25.40            | -1.24   | 0.00              | -4.38             |

資料來源：臺北市政府警察局交通警察大隊、臺北市停車管理工程處

## 8. Statistic of Towed Vehicle in Taipei

Unit:Vehicle

| 公有拖吊分隊拖吊車輛數<br>No. of Towed Vehicles by Tow Trucks of Government |                 |                   |                   |                  | 平均每日拖吊<br>違規車輛數<br>Average No. of Towed<br>Vehicles Per Day |                  | 服務拖吊車輛數<br>No. of Towed Vehicles without Parking<br>Violation |            |                  |
|--|-----------------|-------------------|-------------------|------------------|---|------------------|---|------------|------------------|
| 機車<br>Motorcycle   | 小計<br>Sub-Total | 大型車<br>Large Cars | 小型車<br>Small Cars | 機車<br>Motorcycle | 汽車<br>Cars  | 機車<br>Motorcycle | 合計<br>Total   | 汽車<br>Cars | 機車<br>Motorcycle |
| 31,249   | 405             | -                 | 376               | 29               | 288   | 86               | 12,462  | 9,445      | 3,017            |
| 27,699   | 452             | -                 | 369               | 83               | 234   | 76               | 10,567  | 6,728      | 3,839            |
| 24,099   | 327             | -                 | 297               | 30               | 267   | 66               | 8,616   | 4,915      | 3,701            |
| 22,497   | 240             | -                 | 232               | 8                | 263   | 62               | 7,765   | 5,222      | 2,543            |
| 20,973   | 252             | -                 | 219               | 33               | 252   | 58               | 8,713   | 5,748      | 2,965            |
| 28,659   | 43              | -                 | 31                | 12               | 313   | 78               | 5,366   | 3,138      | 2,228            |
| 25,676   | 19              | -                 | 17                | 2                | 272   | 70               | 5,751   | 3,149      | 2,602            |
| 22,012   | 9               | -                 | 8                 | 1                | 261   | 60               | 5,548   | 2,706      | 2,842            |
| 15,885   | 29              | -                 | 21                | 8                | 259   | 44               | 4,771   | 2,539      | 2,232            |
| 17,122   | 10              | -                 | 7                 | 3                | 247   | 47               | 4,604   | 2,797      | 1,807            |
| 9,690  | 8               | -                 | 3                 | 5                | 202   | 27               | 4,973   | 3,157      | 1,816            |
| 8,489  | 4               | -                 | 3                 | 1                | 188   | 23               | 5,265   | 3,149      | 2,116            |
| 807  | -               | -                 | -                 | -                | 228   | 27               | 420   | 274        | 146              |
| 471  | 1               | -                 | 1                 | -                | 105   | 15               | 371   | 238        | 133              |
| 822  | -               | -                 | -                 | -                | 109   | 27               | 402   | 282        | 120              |
| 805  | 1               | -                 | 1                 | -                | 203   | 26               | 512   | 331        | 181              |
| 904  | -               | -                 | -                 | -                | 202   | 29               | 515   | 286        | 229              |
| 733  | -               | -                 | -                 | -                | 199   | 24               | 372   | 232        | 140              |
| 510  | -               | -                 | -                 | -                | 206   | 16               | 481   | 227        | 254              |
| 706  | -               | -                 | -                 | -                | 208   | 24               | 463   | 228        | 235              |
| 704  | -               | -                 | -                 | -                | 216   | 23               | 447   | 261        | 186              |
| 495  | 4               | -                 | 2                 | 2                | 137   | 16               | 388   | 238        | 150              |
| 619  | -               | -                 | -                 | -                | 221   | 22               | 436   | 294        | 142              |
| 638  | 1               | -                 | -                 | 1                | 200   | 21               | 536   | 320        | 216              |
| <b>1,012</b>   | -               | -                 | -                 | -                | <b>218</b>  | <b>34</b>        | <b>416</b>  | <b>260</b> | <b>156</b>       |
| 58.62  | -100.00         | --                | --                | -100.00          | 8.87  | 63.65            | -22.39  | -18.75     | -27.78           |
| 25.40  | --              | --                | --                | --               | -4.38   | 25.40            | -0.95   | -5.11      | 6.85             |

## 9. 臺北市道路交通事故概況

| 年 (月) 別<br>Year(Month)                    | 肇 事<br>件 數<br>①<br>No. of<br>Accidents<br>(Case) | 死傷人數 Number of Casualties |                              |                       |  |  |
|---|--|---------------------------|------------------------------|-----------------------|--|--|
|   |  | 合計<br>Total<br>(Person)   | 死亡<br>②<br>Death<br>(Person) | 受傷<br>Injury (Person) | 每十萬人口<br>死亡人數③<br>No. of Death per<br>10 <sup>5</sup> Population | 每十萬車輛<br>死亡人數③<br>No. of Death per<br>10 <sup>5</sup> Vehicles |
| 100年 2011                                 | 20,046   | 26,644                    | 140                          | 26,504                | 5.281  | 7.585  |
| 101年 2012                                 | 19,192   | 25,477                    | 130                          | 25,347                | 4.863  | 7.002  |
| 102年 2013                                 | 19,687   | 26,338                    | 140                          | 26,198                | 5.211  | 7.765  |
| 103年 2014                                 | 20,529   | 27,425                    | 138                          | 27,287                | 5.107  | 7.804  |
| 104年 2015                                 | 20,649   | 27,416                    | 137                          | 27,279                | 5.065  | 7.775  |
| 105年 2016                                 | 22,448   | 29,202                    | 157                          | 29,045                | 5.824  | 8.936  |
| 106年 2017                                 | 21,682   | 28,170                    | 106                          | 28,064                | 3.950  | 6.010  |
| 107年 2018                                 | 21,548   | 27,853                    | 137                          | 27,716                | 5.134  | 7.793  |
| 108年 2019                                 | 22,882   | 29,598                    | 131                          | 29,467                | 4.953  | 7.411  |
| 109年 2020                                 | 25,545   | 33,880                    | 102                          | 33,778                | 3.919  | 5.788  |
| 110年 2021                                 | 24,038   | 32,130                    | 130                          | 32,000                | 5.150  | 7.343  |
| 111年 2022                                 | 25,141   | 33,376                    | 107                          | 33,269                | 4.313  | 6.029  |
| 2月 Feb.                                   | 1,703  | 2,258                     | 7                            | 2,251                 | 0.279  | 0.395  |
| 3月 Mar.                                   | 2,287  | 3,077                     | 9                            | 3,068                 | 0.361  | 0.508  |
| 4月 Apr.                                   | 1,862  | 2,514                     | 8                            | 2,506                 | 0.323  | 0.452  |
| 5月 May                                    | 1,674  | 2,217                     | 7                            | 2,210                 | 0.283  | 0.396  |
| 6月 June                                   | 1,835  | 2,447                     | 4                            | 2,443                 | 0.162  | 0.226  |
| 7月 July                                   | 2,179  | 2,944                     | 4                            | 2,940                 | 0.162  | 0.226  |
| 8月 Aug.                                   | 2,126  | 2,813                     | 6                            | 2,807                 | 0.244  | 0.339  |
| 9月 Sep.                                   | 2,175  | 2,832                     | 15                           | 2,817                 | 0.610  | 0.846  |
| 10月 Oct.                                  | 2,158  | 2,828                     | 14                           | 2,814                 | 0.568  | 0.789  |
| 11月 Nov.                                  | 2,240  | 2,970                     | 10                           | 2,960                 | 0.404  | 0.564  |
| 12月 Dec.                                  | 2,599  | 3,405                     | 10                           | 3,395                 | 0.403  | 0.563  |
| 112年 2023                                 |  |                           |                              |                       |  |  |
| 1月 Jan.                                   | 1,994  | 2,638                     | 8                            | 2,630                 | 0.322  | 0.451  |
| 2月 Feb.                                   | 1,936  | 2,618                     | 15                           | 2,603                 | 0.602  | 0.846  |
| 當月較上月增減%<br>vs. Last Month(%)             | -2.91  | -0.76                     | 87.50                        | -1.03                 | 87.34  | 87.59  |
| 當月較上年同月增減%<br>vs. Same Month Last Year(%) | 13.68  | 15.94                     | 114.29                       | 15.64                 | 115.53   | 114.01   |

資料來源：交通部道路交通安全督導委員會。

附註：①肇事件數，係指道路交通事故造成人員受傷或死亡案件數。

②死亡人數，係指交通事故造成人員當場或30日內死亡之人數。

③每十萬人口(車輛)死亡人數=(死亡人數)÷(年月底人口數(車輛數))×100,000。

## 9. Traffic Accidents in Taipei

| 死亡之肇事車輛-按第一當事者駕乘車種分 <sup>④</sup> |         |                   |                            |            |             |                     | Accident Related Vehicles (person) |
|----------------------------------|---------|-------------------|----------------------------|------------|-------------|---------------------|------------------------------------|
| 合計                               | 大型車     | 自<br>小<br>型<br>車  | 用<br>營<br>業<br>小<br>型<br>車 | 機<br>車     | 自<br>行<br>車 | 其<br>他 <sup>⑤</sup> |                                    |
| Total                            | Big Car | Private Small Car | Business Small Car         | Motorcycle | Bicycle     | Others              |                                    |
| 140                              | 12      | 47                | 21                         | 51         | 2           | 7                   |                                    |
| 130                              | 19      | 35                | 15                         | 52         | 5           | 4                   |                                    |
| 140                              | 12      | 54                | 17                         | 47         | 3           | 7                   |                                    |
| 138                              | 16      | 42                | 13                         | 55         | 3           | 9                   |                                    |
| 137                              | 15      | 48                | 13                         | 50         | 3           | 8                   |                                    |
| 157                              | 16      | 44                | 18                         | 68         | 3           | 8                   |                                    |
| 106                              | 15      | 25                | 17                         | 43         | 2           | 4                   |                                    |
| 137                              | 10      | 49                | 20                         | 49         | 2           | 7                   |                                    |
| 131                              | 14      | 46                | 13                         | 52         | 4           | 2                   |                                    |
| 102                              | 7       | 37                | 5                          | 39         | 4           | 10                  |                                    |
| 130                              | 8       | 44                | 14                         | 53         | 3           | 8                   |                                    |
| 107                              | 5       | 34                | 8                          | 45         | 7           | 8                   |                                    |
| 7                                | -       | 3                 | 1                          | 1          | 1           | 1                   |                                    |
| 9                                | 1       | 2                 | 1                          | 5          | -           | -                   |                                    |
| 8                                | -       | 5                 | 1                          | 2          | -           | -                   |                                    |
| 7                                | -       | 1                 | -                          | 3          | 2           | 1                   |                                    |
| 4                                | -       | 1                 | -                          | 3          | -           | -                   |                                    |
| 4                                | -       | 2                 | -                          | 2          | -           | -                   |                                    |
| 6                                | -       | 2                 | -                          | 4          | -           | -                   |                                    |
| 15                               | 1       | 4                 | 1                          | 7          | -           | 2                   |                                    |
| 14                               | 2       | 4                 | 1                          | 6          | -           | 1                   |                                    |
| 10                               | -       | 5                 | 1                          | 2          | 1           | 1                   |                                    |
| 10                               | -       | 2                 | 1                          | 6          | -           | 1                   |                                    |
| 8                                | -       | 1                 | -                          | 5          | -           | 2                   |                                    |
| 15                               | 1       | 3                 | 1                          | 7          | -           | 3                   |                                    |
| 87.50                            | --      | 200.00            | --                         | 40.00      | --          | 50.00               |                                    |
| 114.29                           | --      | 0.00              | 0.00                       | 600.00     | -100.00     | 200.00              |                                    |

④第一當事者係指交通事故責任較大之一方，即主要肇事者。

⑤其他包含軍車、警車、救護車、三輪車、拖車及無法歸入前項分類者(如行人疏忽肇事)，曳引車則併入大型車。

## 9. 臺北市道路交通事故概況(續1)

單位：件

| 年(月)別<br>Year(Month)                      | 死亡案件肇事原因 ⑥  |  |                                  |  |  |  |  |
|---|-------------|--|----------------------------------|--|--|--|--|
|   | 合計<br>Total | 駕駛人過失                                  |                                  |  |  |  |  |
|   |             | 逆向行駛<br>Driving in the Wrong Direction | 未依規定讓車<br>Way-yielding Violation | 變換車道或方向不當<br>Improper Lane Change or Direction | 左轉彎未依規定<br>Left Violation and Negligence | 右轉彎未依規定<br>Right Turn Violation and Negligence | 迴轉未依規定<br>Turn around Violation and Negligence |
| 100年 2011                                 | 140         | 4                                      | 10                               | -  | -  | 1  | 2  |
| 101年 2012                                 | 130         | 2                                      | 4                                | 2  | 1  | 4  | -  |
| 102年 2013                                 | 140         | 3                                      | 16                               | 1  | 3  | 1  | -  |
| 103年 2014                                 | 138         | 2                                      | 11                               | 2  | 1  | 3  | 2  |
| 104年 2015                                 | 137         | 1                                      | 9                                | -  | 3  | 2  | -  |
| 105年 2016                                 | 157         | -                                      | 8                                | 4  | 7  | 1  | 1  |
| 106年 2017                                 | 106         | -                                      | 8                                | 2  | 3  | 1  | -  |
| 107年 2018                                 | 137         | -                                      | 4                                | 2  | 2  | 3  | 5  |
| 108年 2019                                 | 131         | -                                      | 7                                | 3  | 5  | 5  | 2  |
| 109年 2020                                 | 102         | -                                      | 8                                | 2  | 2  | 4  | -  |
| 110年 2021                                 | 130         | -                                      | 7                                | 3  | 4  | 2  | -  |
| 111年 2022                                 | 107         | 1                                      | 7                                | 6  | 2  | 3  | 1  |
| 2月 Feb.                                   | 7           | -                                      | -                                | -  | -  | 2  | -  |
| 3月 Mar.                                   | 9           | -                                      | 1                                | 1  | -  | 1  | -  |
| 4月 Apr.                                   | 8           | -                                      | 1                                | -  | -  | -  | -  |
| 5月 May                                    | 7           | -                                      | -                                | 1  | -  | -  | -  |
| 6月 June                                   | 4           | -                                      | -                                | 1  | -  | -  | -  |
| 7月 July                                   | 4           | -                                      | -                                | -  | -  | -  | -  |
| 8月 Aug.                                   | 6           | -                                      | 1                                | -  | -  | -  | 1  |
| 9月 Sep.                                   | 15          | -                                      | 1                                | 2  | 1  | -  | -  |
| 10月 Oct.                                  | 14          | -                                      | 2                                | -  | 1  | -  | -  |
| 11月 Nov.                                  | 10          | -                                      | -                                | -  | -  | -  | -  |
| 12月 Dec.                                  | 10          | -                                      | 1                                | -  | -  | -  | -  |
| 112年 2023                                 |             |  |                                  |  |  |  |  |
| 1月 Jan.                                   | 8           | -                                      | -                                | -  | -  | -  | -  |
| 2月 Feb.                                   | 15          | -                                      | -                                | -  | -  | -  | -  |
| 當月較上月增減%<br>vs. Last Month(%)             | 87.50       | --                                     | --                               | --   | --                                       | --   | --   |
| 當月較上年同月增減%<br>vs. Same Month Last Year(%) | 114.29      | --                                     | --                               | --   | --                                       | -100.00  | --   |

附註：⑥道路交通事故造成人員30日內死亡之案件數其肇事原因。

⑦其他無法歸類於前列原因者如違規超車、爭(搶)道行駛、蛇行方向不定、未靠右行駛、橫越道路不慎、未依規定減速、起步未注意其他車(人)安全、疲勞駕駛失控、其他引起事故之違規或不當行為、不明原因肇事。

## 9. Traffic Accidents in Taipei (Cont. 1)

Unit:Case

| Causes of Traffic Accidents              |          |                                    |                                |  |                   |   |                             |                                       |          |                                 |
|--|----------|------------------------------------|--------------------------------|--|-------------------|---|-----------------------------|---------------------------------------|----------|---------------------------------|
| Driver's Fault                           |          |                                    |                                |  |                   |   |                             |                                       |          | 非屬駕<br>駛人過<br>失                 |
| 倒車未<br>依規定                               | 超速失<br>控 | 搶越行<br>人穿越<br>道                    | 未保持<br>行車安<br>全距離              | 未保持<br>行車安<br>全間隔                          | 酒醉<br>(後)駕<br>駛失控 | 未注意<br>車前狀<br>況                                 | 違反號<br>誌管制<br>或指揮           | 違反特<br>定標誌<br>(線)禁                    | 其 他<br>① |                                 |
| Reversing<br>Violation and<br>Negligence | Speeding | Improper Passing<br>Zebra Crossing | Not Keeping a<br>Safe Distance | Not Keep Safe<br>Spacing During<br>Driving | Drunk Driving     | Neglect the<br>Condition in<br>Front of Vehicle | Traffic Signal<br>Violation | Violation of<br>Traffic<br>Sign(Mark) | Others   | Unbelong driver's<br>Negligence |
| 2  | 5        | 16                                 | 1                              | 5  | 5                 | 27  | 17                          | 3                                     | 36       | 6                               |
| 2  | 5        | 14                                 | -                              | 2  | 8                 | 37  | 11                          | 4                                     | 31       | 3                               |
| 1  | 3        | 23                                 | -                              | 3  | 4                 | 21  | 9                           | 3                                     | 42       | 7                               |
| -  | -        | 7                                  | -                              | -  | 3                 | 23  | 7                           | 6                                     | 63       | 8                               |
| 2  | 1        | 13                                 | -                              | 2  | 1                 | 23  | 9                           | 3                                     | 62       | 6                               |
| 2  | 1        | 15                                 | -                              | 1  | 2                 | 34  | 14                          | 1                                     | 61       | 5                               |
| -  | 1        | 13                                 | 1                              | 1  | 2                 | 29  | 7                           | 2                                     | 33       | 3                               |
| 1  | 8        | 19                                 | 1                              | 3  | 3                 | 23  | 9                           | 1                                     | 48       | 5                               |
| 1  | 5        | 10                                 | -                              | 1  | 1                 | 36  | 14                          | 2                                     | 38       | 1                               |
| -  | 3        | 13                                 | 1                              | 2  | 4                 | 19  | 9                           | 1                                     | 26       | 8                               |
| -  | 6        | 24                                 | 2                              | 2  | 2                 | 19  | 14                          | 2                                     | 36       | 7                               |
| 1  | 6        | 7                                  | 1                              | 1  | 5                 | 18  | 10                          | 1                                     | 29       | 8                               |
| -  | -        | 2                                  | -                              | -  | -                 | 1   | -                           | -                                     | 1        | 1                               |
| -  | 1        | -                                  | -                              | -  | 1                 | 1   | 2                           | -                                     | 1        | -                               |
| -  | -        | 1                                  | -                              | -  | -                 | 2   | -                           | -                                     | 4        | -                               |
| -  | -        | -                                  | -                              | -  | -                 | -   | 1                           | -                                     | 4        | 1                               |
| -  | 1        | -                                  | -                              | -  | -                 | 1   | -                           | -                                     | 1        | -                               |
| -  | -        | 1                                  | -                              | -  | -                 | 2   | -                           | -                                     | 1        | -                               |
| -  | 3        | -                                  | -                              | -  | -                 | -   | 1                           | -                                     | -        | -                               |
| -  | -        | 1                                  | 1                              | 1  | 1                 | -   | 1                           | -                                     | 4        | 2                               |
| -  | -        | 1                                  | -                              | -  | -                 | 3   | 2                           | -                                     | 4        | 1                               |
| -  | -        | -                                  | -                              | -  | 2                 | 4   | -                           | -                                     | 3        | 1                               |
| -  | -        | 1                                  | -                              | -  | -                 | 3   | 2                           | -                                     | 2        | 1                               |
| 1  | -        | -                                  | -                              | -  | -                 | 1   | 1                           | -                                     | 3        | 2                               |
| -  | -        | 3                                  | -                              | -  | -                 | 5   | 1                           | -                                     | 3        | 3                               |
| -100.00                                  | --       | --                                 | --                             | --   | --                | 400.00  | 0.00                        | --                                    | 0.00     | 50.00                           |
| --                                       | --       | 50.00                              | --                             | --   | --                | 400.00  | --                          | --                                    | 200.00   | 200.00                          |

## 9. 臺北市道路交通事故概況(續2完)

單位：人

| 年(月)別<br>Year(Month)                      | 死亡人數       |                           |        |        |        |        |               |
|---|------------|---------------------------|--------|--------|--------|--------|---------------|
|   | 計<br>Total | 按年齡分<br>Classified by Age |        |        |        |        |               |
|   |            | 0~19                      | 20~39  | 40~59  | 60~79  | 80+    | 不明<br>Unknown |
| 100年 2011                                 | 140        | 11                        | 35     | 33     | 42     | 19     | -             |
| 101年 2012                                 | 130        | 11                        | 30     | 37     | 37     | 15     | -             |
| 102年 2013                                 | 140        | 15                        | 34     | 26     | 43     | 21     | 1             |
| 103年 2014                                 | 138        | 11                        | 32     | 24     | 54     | 16     | 1             |
| 104年 2015                                 | 137        | 12                        | 28     | 34     | 40     | 23     | -             |
| 105年 2016                                 | 157        | 11                        | 39     | 28     | 54     | 24     | 1             |
| 106年 2017                                 | 106        | 7                         | 11     | 33     | 34     | 21     | -             |
| 107年 2018                                 | 137        | 11                        | 24     | 27     | 58     | 17     | -             |
| 108年 2019                                 | 131        | 12                        | 26     | 33     | 45     | 15     | -             |
| 109年 2020                                 | 102        | 5                         | 16     | 19     | 39     | 23     | -             |
| 110年 2021                                 | 130        | 6                         | 23     | 30     | 51     | 20     | -             |
| 111年 2022                                 | 107        | 6                         | 18     | 30     | 38     | 15     | -             |
| 2月 Feb.                                   | 7          | -                         | 1      | -      | 3      | 3      | -             |
| 3月 Mar.                                   | 9          | -                         | 2      | 3      | 3      | 1      | -             |
| 4月 Apr.                                   | 8          | 1                         | 1      | 2      | 3      | 1      | -             |
| 5月 May                                    | 7          | -                         | 1      | 3      | 1      | 2      | -             |
| 6月 June                                   | 4          | 1                         | -      | 3      | -      | -      | -             |
| 7月 July                                   | 4          | -                         | -      | 1      | 3      | -      | -             |
| 8月 Aug.                                   | 6          | -                         | 1      | 2      | 3      | -      | -             |
| 9月 Sep.                                   | 15         | -                         | 5      | 3      | 5      | 2      | -             |
| 10月 Oct.                                  | 14         | 2                         | 2      | 4      | 4      | 2      | -             |
| 11月 Nov.                                  | 10         | -                         | 2      | 3      | 3      | 2      | -             |
| 12月 Dec.                                  | 10         | 2                         | 1      | 4      | 3      | -      | -             |
| 112年 2023                                 |            |                           |        |        |        |        |               |
| 1月 Jan.                                   | 8          | -                         | 2      | 1      | 3      | 2      | -             |
| 2月 Feb.                                   | 15         | -                         | 2      | 2      | 6      | 5      | -             |
| 當月較上月增減%<br>vs. Last Month(%)             | 87.50      | --                        | 0.00   | 100.00 | 100.00 | 150.00 | --            |
| 當月較上年同月增減%<br>vs. Same Month Last Year(%) | 114.29     | --                        | 100.00 | --     | 100.00 | 66.67  | --            |

## 9. Traffic Accidents in Taipei (Cont. 2 End)

Unit: Person

| Death Toll                    |                                    |                                   |                  |                |                  |                 |              |
|-------------------------------|------------------------------------|-----------------------------------|------------------|----------------|------------------|-----------------|--------------|
| 按使用車種分 Classified by Vehicles |                                    |                                   |                  |                |                  |                 |              |
| 大型車<br>Big Car                | 營業<br>小型車<br>Business Small<br>Car | 自用<br>小型車<br>Private Small<br>Car | 機車<br>Motorcycle | 自行車<br>Bicycle | 行人<br>Pedestrian | 乘客<br>Passenger | 其他<br>Others |
| -                             | -                                  | 6                                 | 70               | 9              | 45               | 9               | 1            |
| 1                             | 1                                  | 5                                 | 49               | 15             | 48               | 9               | 2            |
| -                             | 1                                  | 2                                 | 70               | 10             | 50               | 7               | -            |
| 1                             | 3                                  | 8                                 | 63               | 10             | 44               | 8               | 1            |
| -                             | 4                                  | 9                                 | 63               | 12             | 46               | 3               | -            |
| -                             | 3                                  | 3                                 | 74               | 9              | 54               | 11              | 3            |
| 2                             | 2                                  | 4                                 | 45               | 8              | 41               | 4               | -            |
| -                             | 5                                  | 5                                 | 61               | 6              | 51               | 6               | 3            |
| -                             | 2                                  | 4                                 | 58               | 15             | 41               | 9               | 2            |
| -                             | 1                                  | 2                                 | 44               | 8              | 43               | 3               | 1            |
| -                             | 3                                  | 7                                 | 57               | 8              | 47               | 7               | 1            |
| -                             | 2                                  | 4                                 | 53               | 10             | 33               | 5               | -            |
| -                             | -                                  | 1                                 | 1                | 1              | 4                | -               | -            |
| -                             | -                                  | -                                 | 7                | -              | 2                | -               | -            |
| -                             | -                                  | 1                                 | 3                | 1              | 2                | 1               | -            |
| -                             | -                                  | -                                 | 3                | 2              | 2                | -               | -            |
| -                             | -                                  | -                                 | 4                | -              | -                | -               | -            |
| -                             | -                                  | -                                 | 2                | 1              | 1                | -               | -            |
| -                             | -                                  | -                                 | 4                | 1              | -                | 1               | -            |
| -                             | 1                                  | -                                 | 9                | -              | 4                | 1               | -            |
| -                             | -                                  | -                                 | 7                | 2              | 4                | 1               | -            |
| -                             | -                                  | 2                                 | 1                | 1              | 6                | -               | -            |
| -                             | 1                                  | -                                 | 6                | -              | 3                | -               | -            |
| -                             | -                                  | 1                                 | 2                | -              | 3                | 2               | -            |
| -                             | -                                  | -                                 | 5                | 1              | 8                | 1               | -            |
| --                            | --                                 | -100.00                           | 150.00           | --             | 166.67           | -50.00          | --           |
| --                            | --                                 | -100.00                           | 400.00           | 0.00           | 100.00           | --              | --           |

## 10. 臺北市車輛行車事故鑑定情形

| 年(月)別<br>Year(Month)                      | 本月覆議<br>件數<br>Re-<br>adjudication<br>Cases | 鑑定案件<br>Number of Appraisal Cases |                               |                                      |  |                                      | 損傷情形<br>Accident Degree |                   |                    |
|---|--|-----------------------------------|-------------------------------|--------------------------------------|--|--------------------------------------|-------------------------|-------------------|--------------------|
|   |  | 件數<br>Case                        | 汽車<br>(輛)<br>Car<br>(Vehicle) | 機車<br>(輛)<br>Motorcycle<br>(Vehicle) | 慢車①<br>(輛)<br>Slow<br>Moving<br>Vehicle<br>(Vehicle) | 行人<br>(人)<br>Pedestrians<br>(Person) | 車損<br>件數<br>Damage      | 死亡<br>人數<br>Death | 受傷<br>人數<br>Injury |
| 100年 2011                                 | 193  | 961                               | 1,095                         | 892                                  | 36   | 82                                   | 1,952                   | 65                | 1,071              |
| 101年 2012                                 | 232  | 1,044                             | 1,145                         | 1,002                                | 57   | 105                                  | 2,191                   | 62                | 1,163              |
| 102年 2013                                 | 246  | 1,095                             | 1,268                         | 956                                  | 63   | 113                                  | 2,214                   | 50                | 1,193              |
| 103年 2014                                 | 237  | 1,050                             | 1,170                         | 969                                  | 51   | 99                                   | 2,142                   | 66                | 1,141              |
| 104年 2015                                 | 234  | 1,082                             | 1,319                         | 965                                  | 55   | 91                                   | 2,165                   | 56                | 1,124              |
| 105年 2016                                 | 254  | 1,267                             | 1,458                         | 1,175                                | 55   | 123                                  | 2,551                   | 68                | 1,352              |
| 106年 2017                                 | 299  | 1,363                             | 1,491                         | 1,391                                | 50   | 118                                  | 2,776                   | 65                | 1,524              |
| 107年 2018                                 | 301  | 1,405                             | 1,690                         | 1,277                                | 64   | 119                                  | 2,798                   | 49                | 1,400              |
| 108年 2019                                 | 313  | 1,493                             | 1,696                         | 1,414                                | 74   | 136                                  | 2,946                   | 60                | 1,565              |
| 109年 2020                                 | 298  | 1,675                             | 1,944                         | 1,646                                | 83   | 139                                  | 3,335                   | 48                | 1,747              |
| 110年 2021                                 | 287  | 1,660                             | 1,836                         | 1,681                                | 87   | 135                                  | 3,293                   | 54                | 1,773              |
| 111年 2022                                 | 365  | 1,852                             | 2,076                         | 1,850                                | 97   | 120                                  | 3,667                   | 57                | 2,030              |
| 4月 Apr.                                   | 26   | 186                               | 200                           | 203                                  | 9  | 12                                   | 364                     | 6                 | 220                |
| 5月 May                                    | 27   | 172                               | 191                           | 180                                  | 10   | 15                                   | 351                     | 6                 | 198                |
| 6月 June                                   | 37   | 165                               | 190                           | 156                                  | 14   | 5                                    | 330                     | 4                 | 173                |
| 7月 July                                   | 25   | 149                               | 166                           | 168                                  | 6  | 13                                   | 315                     | 6                 | 155                |
| 8月 Aug.                                   | 39   | 145                               | 147                           | 147                                  | 11   | 8                                    | 283                     | 4                 | 154                |
| 9月 Sep.                                   | 28   | 154                               | 187                           | 155                                  | 8  | 8                                    | 330                     | 6                 | 203                |
| 10月 Oct.                                  | 42   | 160                               | 162                           | 174                                  | 10   | 9                                    | 325                     | -                 | 183                |
| 11月 Nov.                                  | 27   | 119                               | 150                           | 91                                   | 3  | 5                                    | 232                     | 4                 | 106                |
| 12月 Dec.                                  | 29   | 178                               | 217                           | 170                                  | 6  | 15                                   | 363                     | 10                | 179                |
| 112年 2023                                 |  |                                   |                               |                                      |  |                                      |                         |                   |                    |
| 1月 Jan.                                   | 26   | 101                               | 118                           | 94                                   | 7  | 2                                    | 200                     | -                 | 105                |
| 2月 Feb.                                   | 25   | 193                               | 209                           | 178                                  | 9  | 21                                   | 377                     | 7                 | 196                |
| 3月 Mar.                                   | 27   | 214                               | 233                           | 209                                  | 15   | 10                                   | 431                     | 5                 | 234                |
| 4月 Apr.                                   | 27   | 155                               | 168                           | 149                                  | 7  | 12                                   | 301                     | 4                 | 152                |
| 當月較上月增減%<br>vs. Last Month(%)             | 0.00                                       | -27.57                            | -27.90                        | -28.71                               | -53.33   | 20.00                                | -30.16                  | -20.00            | -35.04             |
| 當月較上年同月增減%<br>vs. Same Month Last Year(%) | 3.85                                       | -16.67                            | -16.00                        | -26.60                               | -22.22   | 0.00                                 | -17.31                  | -33.33            | -30.91             |

資料來源：臺北市交通事件裁決所

附註：①慢車係指自行車、三輪車、手推車，95年以前僅統計自行車及三輪車。

②肇事原因係以車次計。

## 10. Appraisalment of Traffic Accidents in Taipei

| 肇事原因(車次)② Accident Causes (No.)       |  |   |   |   |  |  |                                   |   |  |  |
|---------------------------------------|--|---|---|---|--|--|-----------------------------------|---|--|--|
| 行 駛<br>疏忽<br>Negligence in<br>Driving | 未 注 意<br>車 前<br>狀 况<br>Not to Note the<br>Condition in<br>Front of<br>Vehicles | 在 多 車 道<br>不 依 規 定<br>駕 車<br>Violating<br>in the<br>Multi-lanes | 未 依 規 定<br>讓 車<br>Yielding<br>Violation | 左 轉<br>違 規<br>、 疏 忽<br>Left Turn<br>Violation and<br>Negligence | 起 駛<br>違 規<br>、 疏 忽<br>Starting<br>Violation of<br>Rule<br>,Negligence | 違 反 標<br>誌、標 線<br>行 駛<br>Violation of<br>Traffic<br>Sign(Mark) | 超 速<br>行 駛<br>Speeding<br>Driving | 違 反 號 誌<br>管 制、<br>闖 紅 燈<br>Traffic Signal<br>Violation | 右 轉<br>違 規<br>、 疏 忽<br>Right Turn<br>Violation and<br>Negligence |  |
| 77                                    | 131  | 54  | 111                                     | 124   | 62   | 57   | 145                               | 143   | 58   |  |
| 159                                   | 159  | 13  | 198                                     | 67  | 45   | 68   | 102                               | 113   | 57   |  |
| 141                                   | 171  | 58  | 180                                     | 94  | 61   | 50   | 83                                | 109   | 49   |  |
| 118                                   | 155  | 87  | 112                                     | 152   | 53   | 24   | 85                                | 91  | 66   |  |
| 181                                   | 195  | 34  | 128                                     | 114   | 66   | 59   | 49                                | 81  | 38   |  |
| 270                                   | 211  | 25  | 153                                     | 118   | 64   | 46   | 69                                | 94  | 58   |  |
| 293                                   | 319  | 51  | 229                                     | 143   | 74   | 78   | 61                                | 89  | 61   |  |
| 415                                   | 482  | 165   | 330                                     | 320   | 155  | 105  | 69                                | 88  | 143  |  |
| 470                                   | 441  | 231   | 399                                     | 232   | 181  | 125  | 50                                | 144   | 161  |  |
| 560                                   | 442  | 324   | 369                                     | 272   | 182  | 171  | 137                               | 162   | 164  |  |
| 548                                   | 463  | 312   | 366                                     | 265   | 191  | 181  | 126                               | 176   | 160  |  |
| 700                                   | 562  | 355   | 335                                     | 319   | 211  | 205  | 184                               | 168   | 162  |  |
| 68                                    | 37   | 37  | 43                                      | 28  | 20   | 10   | 17                                | 25  | 14   |  |
| 79                                    | 58   | 29  | 23                                      | 40  | 25   | 14   | 22                                | 4   | 15   |  |
| 48                                    | 52   | 37  | 41                                      | 22  | 15   | 17   | 10                                | 21  | 18   |  |
| 75                                    | 43   | 26  | 28                                      | 28  | 11   | 23   | 24                                | 15  | 9  |  |
| 51                                    | 47   | 24  | 25                                      | 28  | 14   | 23   | 11                                | 13  | 9  |  |
| 60                                    | 53   | 25  | 24                                      | 25  | 20   | 17   | 8                                 | 18  | 21   |  |
| 63                                    | 65   | 42  | 30                                      | 26  | 15   | 8  | 10                                | 8   | 7  |  |
| 36                                    | 34   | 21  | 19                                      | 14  | 15   | 23   | 9                                 | 5   | 18   |  |
| 59                                    | 56   | 31  | 24                                      | 31  | 17   | 27   | 30                                | 15  | 19   |  |
| 46                                    | 33   | 21  | 13                                      | 16  | 9  | 26   | 8                                 | 10  | 5  |  |
| 78                                    | 70   | 44  | 28                                      | 17  | 13   | 32   | 10                                | 13  | 15   |  |
| 76                                    | 95   | 28  | 45                                      | 33  | 19   | 38   | 10                                | 10  | 23   |  |
| 36                                    | 53   | 33  | 52                                      | 27  | 17   | 26   | 15                                | 19  | 12   |  |
| -52.63                                | -44.21   | 17.86   | 15.56                                   | -18.18  | -10.53   | -31.58   | 50.00                             | 90.00   | -47.83   |  |
| -47.06                                | 43.24  | -10.81  | 20.93                                   | -3.57   | -15.00   | 160.00   | -11.76                            | -24.00  | -14.29   |  |

## 11. 臺北市舉發違反道路管理事件 ①

單位：件

| 年(月)別<br>Year(Month)                      | 舉發總件數           |                    | 未領用牌照<br>或偽變借用   | 損毀牌照<br>或無法辨識             | 拆除消音器<br>或設備損壞<br>不修                          | 無照駕駛或<br>駕照不合規<br>定或駕照吊<br>扣期間駕車    |
|---|-----------------|--------------------|--|---------------------------|---|-------------------------------------|
|   | Violation Cited | 平均每日<br>Daily Avg. | Driving without<br>Motor License or<br>with Illegal<br>License Plate | License Plate<br>Problems | Equipment or<br>Muffler Removed<br>or Damaged | Driving without<br>Driver's License |
| 100年 2011                                 | 2,237,901       | 6,131              | 1,808  | 187                       | 2,010   | 22,359                              |
| 101年 2012                                 | 2,176,581       | 5,947              | 1,297  | 266                       | 5,586   | 22,820                              |
| 102年 2013                                 | 2,254,735       | 6,177              | 651  | 155                       | 1,929   | 14,369                              |
| 103年 2014                                 | 2,141,328       | 5,867              | 521  | 112                       | 7,066   | 12,838                              |
| 104年 2015                                 | 2,457,295       | 6,732              | 1,069  | 151                       | 5,396   | 24,571                              |
| 105年 2016                                 | 2,604,004       | 7,115              | 1,069  | 113                       | 2,913   | 32,706                              |
| 106年 2017                                 | 2,660,387       | 7,289              | 1,133  | 179                       | 1,727   | 39,829                              |
| 107年 2018                                 | 2,860,179       | 7,836              | 992  | 181                       | 822   | 49,695                              |
| 108年 2019                                 | 3,059,142       | 8,381              | 988  | 222                       | 1,003   | 53,141                              |
| 109年 2020                                 | 3,107,195       | 8,490              | 1,060  | 235                       | 1,122   | 57,105                              |
| 110年 2021                                 | 2,973,326       | 8,146              | 1,360  | 274                       | 1,363   | 49,168                              |
| 111年 2022                                 | 2,910,137       | 7,973              | 1,499  | 182                       | 2,074   | 52,527                              |
| 4月 Apr.                                   | 246,978         | 8,233              | 99   | 19                        | 190   | 4,539                               |
| 5月 May                                    | 213,394         | 6,884              | 85   | 20                        | 114   | 2,862                               |
| 6月 June                                   | 232,960         | 7,765              | 111  | 17                        | 122   | 3,953                               |
| 7月 July                                   | 248,346         | 8,011              | 157  | 12                        | 212   | 5,936                               |
| 8月 Aug.                                   | 265,891         | 8,577              | 152  | 13                        | 286   | 5,682                               |
| 9月 Sep.                                   | 243,863         | 8,129              | 117  | 15                        | 214   | 4,283                               |
| 10月 Oct.                                  | 222,177         | 7,167              | 104  | 13                        | 122   | 4,018                               |
| 11月 Nov.                                  | 240,801         | 8,027              | 123  | 13                        | 145   | 4,288                               |
| 12月 Dec.                                  | 251,219         | 8,104              | 119  | 8                         | 114   | 3,607                               |
| 112年 2023                                 |                 |                    |  |                           |   |                                     |
| 1月 Jan.                                   | 206,103         | 6,648              | 110  | 2                         | 100   | 3,366                               |
| 2月 Feb.                                   | 258,026         | 9,215              | 90   | 8                         | 92  | 3,270                               |
| 3月 Mar.                                   | 312,814         | 10,091             | 180  | 11                        | 136   | 5,349                               |
| 4月 Apr.                                   | 249,998         | 8,333              | 117  | 5                         | 83  | 4,284                               |
| 汽車 Automobile                             | 140,808         | 4,694              | 59   | 1                         | 2   | 733                                 |
| 機車 Motorcycle                             | 103,565         | 3,452              | 58   | 4                         | 81  | 3,551                               |
| 其他 Others                                 | 5,625           | 188                | -  | -                         | -   | -                                   |
| 當月較上月增減%<br>vs. Last Month(%)             | -20.08          | -17.42             | -35.00   | -54.55                    | -38.97  | -19.91                              |
| 當月較上年同月增減%<br>vs. Same Month Last Year(%) | 1.22            | 1.22               | 18.18  | -73.68                    | -56.32  | -5.62                               |

資料來源：臺北市政府警察局交通警察大隊、臺北市停車管理工程處、臺北市公共運輸處

附註：①100年(含)以前資料包括臺北市監理處，101年(含)以後資料不包括交通部公路總局臺北市區監理所。

## 11. Traffic Regulation Violations in Taipei

Unit: Case

| 越級<br>駕駛<br>Driving with<br>Lower-level<br>Driver's License | 裝載超重<br>或<br>不合規定<br>Over Load | 載運客貨<br>違反規定<br>Over-Loading<br>Passenger | 未繫<br>安全帶<br>②<br>No Seatbelt<br>Fastened | 機踏車<br>附載人員<br>或物品<br>未依規定<br>Illegal Motorcycle<br>Passenger or Article<br>Loading | 未戴<br>安全帽<br>Not Wear<br>Helmet | 酒精、<br>管制藥<br>品駕駛<br>Drunk Driving | 違反速率<br>規定行駛<br>Speeding |
|---|--------------------------------|---|---|---|---------------------------------|------------------------------------|--------------------------|
| 3,414   | 307                            | 153                                       | 1,813                                     | 6,988   | 17,857                          | 10,141                             | 531,609                  |
| 3,629   | 354                            | 153                                       | 5,409                                     | 4,081   | 18,265                          | 11,077                             | 542,013                  |
| 1,772   | 271                            | 80  | 1,429                                     | 2,146   | 15,493                          | 10,156                             | 485,951                  |
| 1,030   | 159                            | 88  | 1,119                                     | 1,330   | 13,166                          | 9,681                              | 463,627                  |
| 1,891   | 248                            | 104                                       | 2,665                                     | 1,268   | 15,120                          | 10,790                             | 492,294                  |
| 2,441   | 274                            | 98  | 4,164                                     | 797   | 14,379                          | 11,016                             | 478,833                  |
| 3,440   | 211                            | 78  | 4,991                                     | 538   | 12,041                          | 10,032                             | 475,158                  |
| 3,716   | 109                            | 92  | 5,062                                     | 526   | 13,309                          | 11,116                             | 522,244                  |
| 3,720   | 99                             | 102                                       | 4,479                                     | 620   | 14,526                          | 8,292                              | 527,302                  |
| 4,556   | 90                             | 121                                       | 2,715                                     | 561   | 12,535                          | 4,005                              | 462,054                  |
| 4,037   | 106                            | 123                                       | 1,897                                     | 527   | 9,003                           | 3,075                              | 488,285                  |
| 4,190   | 196                            | 149                                       | 1,413                                     | 357   | 8,388                           | 3,989                              | 430,888                  |
| 362   | 11                             | 19  | 151                                       | 51  | 721                             | 293                                | 41,436                   |
| 256   | 13                             | 9   | 86  | 30  | 565                             | 143                                | 38,660                   |
| 321   | 17                             | 13  | 97  | 13  | 768                             | 282                                | 39,067                   |
| 431   | 21                             | 12  | 153                                       | 33  | 934                             | 436                                | 37,797                   |
| 504   | 22                             | 14  | 108                                       | 14  | 964                             | 464                                | 38,484                   |
| 312   | 25                             | 8   | 115                                       | 24  | 685                             | 319                                | 31,752                   |
| 336   | 8                              | 9   | 86  | 28  | 658                             | 333                                | 30,210                   |
| 324   | 16                             | 16  | 124                                       | 27  | 831                             | 395                                | 29,249                   |
| 303   | 21                             | 11  | 99  | 26  | 459                             | 333                                | 29,973                   |
| 300   | 17                             | 7   | 90  | 27  | 417                             | 334                                | 28,414                   |
| 258   | 29                             | 19  | 69  | 30  | 465                             | 275                                | 39,038                   |
| 458   | 39                             | 16  | 133                                       | 30  | 753                             | 496                                | 36,824                   |
| 403   | 34                             | 9   | 125                                       | 24  | 730                             | 473                                | 31,040                   |
| 14  | 34                             | 8   | 125                                       | -   | -                               | 178                                | 16,858                   |
| 389   | -                              | 1   | -   | 24  | 730                             | 295                                | 14,182                   |
| -   | -                              | -   | -   | -   | -                               | -                                  | -                        |
| -12.01  | -12.82                         | -43.75                                    | -6.02                                     | -20.00  | -3.05                           | -4.64                              | -15.71                   |
| 11.33   | 209.09                         | -52.63                                    | -17.22                                    | -52.94  | 1.25                            | 61.43                              | -25.09                   |

②101年2月1日起取締成人於小型車後座未繫安全帶;101年8月1日起取締兒童於小型車後座未繫安全帶。

## 11. 臺北市舉發違反道路交通管理事件(續)

單位：件

| 年(月)別<br>Year(Month)                      | 競駛超速<br>蛇行或危<br>險方式駕駛<br>Racing, Speeding,<br>Zigzagging,<br>Dangerous Driving | 行經行人穿越<br>道未減速或<br>不讓行人先行<br>③<br>Violation of<br>Yielding Pedestrians<br>in Front of Zebra | 不按遵行<br>方向行駛<br>Disobey the<br>Specified Direction | 爭道<br>行駛<br>Strive for Way of<br>Driving | 不依規定<br>超車<br>④<br>Illegal Passing | 不依規定<br>轉彎<br>Illegal Turns |
|---|--|---|--|--|------------------------------------|-----------------------------|
| 100年 2011                                 | 21   | 4,769   | 18,032   | 69,931                                   | 123                                | 81,892                      |
| 101年 2012                                 | 22   | 9,060   | 17,657   | 104,300                                  | 167                                | 80,130                      |
| 102年 2013                                 | 20   | 7,351   | 16,607   | 86,758                                   | 209                                | 78,417                      |
| 103年 2014                                 | 29   | 4,204   | 15,587   | 75,528                                   | 293                                | 73,141                      |
| 104年 2015                                 | 27   | 5,532   | 30,843   | 131,171                                  | 311                                | 128,795                     |
| 105年 2016                                 | 49   | 3,861   | 29,343   | 110,110                                  | 161                                | 150,849                     |
| 106年 2017                                 | 19   | 4,149   | 40,283   | 111,196                                  | 156                                | 160,923                     |
| 107年 2018                                 | 60   | 4,036   | 46,351   | 127,787                                  | 233                                | 212,712                     |
| 108年 2019                                 | 59   | 7,677   | 47,671   | 125,627                                  | 231                                | 246,569                     |
| 109年 2020                                 | 68   | 7,745   | 44,784   | 112,788                                  | 337                                | 205,206                     |
| 110年 2021                                 | 64   | 7,740   | 34,234   | 88,912                                   | 326                                | 179,911                     |
| 111年 2022                                 | 83   | 11,931  | 29,164   | 97,301                                   | 532                                | 249,350                     |
| 4月 Apr.                                   | 7  | 1,105   | 3,011  | 8,777                                    | 63                                 | 22,267                      |
| 5月 May                                    | 3  | 778   | 2,049  | 7,489                                    | 53                                 | 17,337                      |
| 6月 June                                   | 8  | 1,082   | 2,644  | 6,637                                    | 21                                 | 18,760                      |
| 7月 July                                   | 6  | 1,162   | 2,853  | 8,269                                    | 67                                 | 21,291                      |
| 8月 Aug.                                   | 12   | 1,121   | 2,869  | 9,312                                    | 52                                 | 21,857                      |
| 9月 Sep.                                   | 9  | 865   | 2,169  | 8,380                                    | 49                                 | 19,508                      |
| 10月 Oct.                                  | 8  | 792   | 2,105  | 7,813                                    | 60                                 | 18,495                      |
| 11月 Nov.                                  | 6  | 800   | 2,313  | 8,784                                    | 40                                 | 21,427                      |
| 12月 Dec.                                  | 7  | 1,004   | 1,769  | 9,464                                    | 52                                 | 25,332                      |
| 112年 2023                                 |  |   |  |  |                                    |                             |
| 1月 Jan.                                   | 2  | 1,068   | 1,457  | 7,418                                    | 39                                 | 19,575                      |
| 2月 Feb.                                   | 2  | 1,386   | 1,628  | 9,174                                    | 54                                 | 24,394                      |
| 3月 Mar.                                   | 12   | 2,471   | 2,657  | 12,923                                   | 49                                 | 30,359                      |
| 4月 Apr.                                   | 8  | 2,297   | 2,148  | 12,769                                   | 62                                 | 24,401                      |
| 汽車 Automobile                             | 5  | 895   | 302  | 3,018                                    | 21                                 | 18,421                      |
| 機車 Motorcycle                             | 3  | 1,402   | 1,846  | 9,750                                    | 41                                 | 5,980                       |
| 其他 Others                                 | -  | -   | -  | 1  | -                                  | -                           |
| 當月較上月增減%<br>vs. Last Month(%)             | -33.33   | -7.04   | -19.16   | -1.19                                    | 26.53                              | -19.63                      |
| 當月較上年同月增減%<br>vs. Same Month Last Year(%) | 14.29  | 107.87  | -28.66   | 45.48                                    | -1.59                              | 9.58                        |

附註：③為落實「行車禮讓行人」觀念及態度，自101年10月起加強取締車輛不禮讓行人。

④本欄原為「不依規定會車超車迴車倒車」，95年7月起改為僅包含舉發道路交通管理處罰條例第47條「不依規定超車」。

## 11. Traffic Regulation Violations in Taipei (Cont.)

Unit: Case

| 闖紅燈               | 違規路口              | 其他不遵守標誌、標線                           | 肇事逃逸  | 行人違反   | 取締                   | 其他               |         |
|-------------------|-------------------|--------------------------------------|---|--|----------------------|------------------|---------|
| Red Light Running | 停車淨空              | 號誌行車                                 | 違規肇事致人傷亡或撞傷警員                               | 規定   | ⑤                    | ⑥                |         |
|                   | Parking Violation | Not Keep Safe Spacing During Driving | Other Ways of Disobeying Signs, Marked Line | Hit and Run, Accident with Causality, Hitting Officers In-Duty | Pedestrian Violation | Ban Road Barrier | Others  |
| 57,599            | 870,289           | 4,326                                | 26,750                                      | 935  | 12,212               | 79,660           | 412,716 |
| 60,911            | 818,114           | 3,297                                | 29,913                                      | 1,028  | 11,019               | 63,833           | 362,180 |
| 72,709            | 1,033,760         | 1,207                                | 31,201                                      | 936  | 11,476               | 58,369           | 321,313 |
| 70,589            | 1,012,857         | 880                                  | 29,943                                      | 1,094  | 7,750                | 44,763           | 293,933 |
| 80,148            | 1,063,736         | 932                                  | 29,556                                      | 1,161  | 7,143                | 43,697           | 378,676 |
| 80,726            | 1,123,741         | 740                                  | 34,881                                      | 792  | 7,555                | 39,420           | 472,973 |
| 79,304            | 1,147,663         | 448                                  | 38,027                                      | 810  | 7,168                | 38,004           | 482,880 |
| 85,307            | 1,188,865         | 3,900                                | 43,087                                      | 968  | 7,798                | 41,262           | 489,949 |
| 87,836            | 1,301,612         | 7,748                                | 49,960                                      | 1,123  | 17,218               | 39,343           | 511,974 |
| 94,694            | 1,411,663         | 5,079                                | 46,565                                      | 1,093  | 21,722               | 19,154           | 590,138 |
| 88,876            | 1,222,028         | 2,159                                | 41,071                                      | 987  | 25,232               | 13,718           | 708,850 |
| 117,152           | 1,187,937         | 1,293                                | 49,319                                      | 1,193  | 32,368               | 12,021           | 614,641 |
| 10,213            | 102,799           | 93                                   | 4,457                                       | 80   | 3,602                | 957              | 41,656  |
| 7,997             | 85,853            | 110                                  | 4,079                                       | 97   | 2,310                | 678              | 41,718  |
| 9,718             | 91,074            | 100                                  | 3,335                                       | 80   | 3,269                | 853              | 50,598  |
| 10,508            | 99,953            | 119                                  | 3,693                                       | 101  | 2,860                | 1,045            | 50,285  |
| 10,703            | 110,641           | 120                                  | 3,996                                       | 107  | 2,725                | 1,054            | 54,615  |
| 9,143             | 95,641            | 103                                  | 3,874                                       | 117  | 2,299                | 783              | 63,054  |
| 8,936             | 87,512            | 85                                   | 3,643                                       | 111  | 2,472                | 853              | 53,367  |
| 10,089            | 103,027           | 83                                   | 4,272                                       | 111  | 2,518                | 1,036            | 50,744  |
| 12,793            | 98,998            | 114                                  | 5,234                                       | 104  | 2,214                | 1,265            | 57,796  |
| 10,218            | 81,882            | 57                                   | 3,902                                       | 128  | 1,705                | 1,215            | 44,253  |
| 12,425            | 107,720           | 76                                   | 5,164                                       | 129  | 2,901                | 1,153            | 48,177  |
| 15,143            | 132,900           | 102                                  | 5,970                                       | 130  | 4,014                | 1,869            | 59,790  |
| 11,521            | 110,509           | 48                                   | 5,083                                       | 122  | 3,915                | 1,340            | 38,448  |
| 5,535             | 70,003            | 38                                   | 3,350                                       | 83   | -                    | -                | 21,125  |
| 5,984             | 40,506            | 10                                   | 1,728                                       | 38   | -                    | -                | 16,962  |
| 2                 | -                 | -                                    | 5   | 1  | 3,915                | 1,340            | 361     |
| -23.92            | -16.85            | -52.94                               | -14.86                                      | -6.15  | -2.47                | -28.30           | -35.69  |
| 12.81             | 7.50              | -48.39                               | 14.05                                       | 52.50  | 8.69                 | 40.02            | -7.70   |

⑤96年1月1日起，本欄增加「在車道交通島散發廣告物等或在車站內休息站任意販賣物品妨礙交通」(83條)1項，並減計原列82條第1項第10款之「在公告禁止設攤之處擺設攤位」1項，該款已更正為「未經許可在道路擺設攤位」。

⑥本市於94.8.1起開始取締汽機車行駛於隧道、調撥車道或車行地下道等路段時，未依規定開車燈。

12. 臺北市聯營公車行車效率<sup>①</sup>

| 年(月)別<br>Year (Month) | 行駛<br>路線數<br>年(月)底<br>②<br>No. of Routes | 平均每日<br>營運<br>車輛數<br>Average No. of<br>Operating Vehicles<br>per Day | 行駛次數 <sup>③</sup><br>No. of Bus Runs |   | 行駛里程<br>Bus Kilometers |   |
|-----------------------|--|--|--------------------------------------|---|------------------------|---|
|                       |  |  | (千段次)<br>(1,000<br>Schedules)        | 每車每日<br>平均(段次)<br>Average Bus<br>Run per Bus per<br>Day<br>(Schedule) | (千公里)<br>(1,000 Kms)   | 每車每日<br>平均(公里)<br>Average<br>Kilometer per<br>Bus per Day |
| 100年 2011             | 307 (16)                                 | 3,746  | 24,453                               | 17.88   | 236,056                | 172.64  |
| 101年 2012             | 310 (14)                                 | 3,727  | 23,953                               | 17.56   | 229,108                | 167.94  |
| 102年 2013             | 305 (15)                                 | 3,591  | 22,999                               | 17.55   | 220,402                | 168.16  |
| 103年 2014             | 284 (14)                                 | 3,313  | 20,430                               | 16.89   | 195,620                | 161.75  |
| 104年 2015             | 285 (16)                                 | 3,203  | 19,309                               | 16.52   | 184,171                | 157.55  |
| 105年 2016             | 288 (16)                                 | 3,160  | 19,089                               | 16.51   | 182,637                | 157.94  |
| 106年 2017             | 286 (17)                                 | 3,163  | 18,897                               | 16.37   | 180,343                | 156.19  |
| 107年 2018             | 290 (16)                                 | 3,136  | 18,382                               | 16.06   | 175,604                | 153.40  |
| 108年 2019             | 290 (16)                                 | 3,146  | 17,972                               | 15.65   | 172,343                | 150.08  |
| 109年 2020             | 288 (16)                                 | 3,204  | 17,636                               | 15.04   | 169,581                | 144.59  |
| 110年 2021             | 288 (16)                                 | 2,994  | 14,382                               | 13.16   | 138,585                | 126.80  |
| 111年 2022             | 287 (16)                                 | 2,997  | 14,304                               | 13.08   | 138,178                | 126.33  |
| 4月 Apr.               | 287 (16)                                 | 3,006  | 1,179                                | 13.07   | 11,363                 | 125.99  |
| 5月 May                | 287 (16)                                 | 2,930  | 1,144                                | 12.59   | 11,173                 | 122.99  |
| 6月 June               | 287 (16)                                 | 2,923  | 1,075                                | 12.26   | 10,447                 | 119.13  |
| 7月 July               | 287 (16)                                 | 2,961  | 1,150                                | 12.53   | 11,152                 | 121.51  |
| 8月 Aug.               | 287 (16)                                 | 3,028  | 1,252                                | 13.34   | 12,100                 | 128.88  |
| 9月 Sep.               | 287 (16)                                 | 3,024  | 1,194                                | 13.16   | 11,505                 | 126.81  |
| 10月 Oct.              | 287 (16)                                 | 3,000  | 1,216                                | 13.08   | 11,708                 | 125.89  |
| 11月 Nov.              | 287 (16)                                 | 3,045  | 1,218                                | 13.34   | 11,727                 | 128.38  |
| 12月 Dec.              | 287 (16)                                 | 3,041  | 1,249                                | 13.26   | 12,058                 | 127.93  |
| 112年 2023             |  |  |                                      |   |                        |   |
| 1月 Jan                | 287 (16)                                 | 2,883  | 1,117                                | 12.50   | 10,787                 | 120.69  |
| 2月 Feb.               | 287 (16)                                 | 2,882  | 1,101                                | 13.64   | 10,600                 | 131.34  |
| 3月 Mar                | 287 (16)                                 | 2,929  | 1,256                                | 13.83   | 12,095                 | 133.21  |
| 4月 Apr.               | 289 (23)                                 | 2,836  | 1,147                                | 13.48   | 11,057                 | 129.96  |

資料來源：臺北市公共運輸處

附註：①本表資料包含大、小型公車。

②89年以後行駛路線之計算方式係以車號為計算標準，無論正副線、左右線、快速公車、直達車或兩家以上共同經營均視為同一路線；( )內數字為兩家以上共同經營路線數。

## 12. Operation Efficiency of City Bus in Taipei

| 客運人數③<br>No. of Passengers  |                                  |                          |  | 客運收入<br>Revenues       |   | 耗油情形<br>(柴油)<br>Oil Consumption<br>(Diesel Oil) | 捷運轉乘<br>聯營公車<br>優惠運量<br>(千人次)④<br>Discount Ticket for<br>MRT Transfer to Bus<br>(1,000 Passengers) |
|-----------------------------|----------------------------------|--------------------------|--|------------------------|---|---|--|
| (千人次)<br>(1,000 Passengers) | 平均每日<br>(人次)                     | 較上年(同月)<br>增減率(%)        | 每段次乘<br>客(人次)                          | (千元)<br>(N.T. \$1,000) | 每公里<br>營收(元)<br>Average<br>Revenues per<br>Km(N.T.\$) | (千公升)<br>(1,000 Liters)                         |  |
|                             | Average No. per<br>Day (Persons) | vs. Last<br>Year(Month)% | Passengers<br>Transport per<br>Bus Run |                        |   |   |  |
| 623,345                     | 1,707,794                        | -2.94                    | 25.49                                  | 10,837,171             | 45.91   | 105,325   | 63,088   |
| 615,128                     | 1,680,679                        | -1.59                    | 25.68                                  | 10,700,532             | 46.71   | 101,633   | 64,527   |
| 589,462                     | 1,614,963                        | -3.91                    | 25.63                                  | 10,253,059             | 46.52   | 98,338  | 63,042   |
| 518,982                     | 1,421,868                        | -11.96                   | 25.40                                  | 9,027,473              | 46.15   | 88,531  | 56,998   |
| 480,682                     | 1,316,937                        | -7.38                    | 24.89                                  | 8,360,771              | 45.40   | 83,706  | 51,384   |
| 476,384                     | 1,301,595                        | -1.16                    | 24.96                                  | 8,534,479              | 46.73   | 84,573  | 50,861   |
| 475,534                     | 1,302,832                        | 0.10                     | 25.16                                  | 8,674,754              | 48.10   | 84,018  | 50,571   |
| 478,393                     | 1,310,666                        | 0.60                     | 26.02                                  | 9,045,044              | 51.51   | 79,202  | 53,004   |
| 480,579                     | 1,316,656                        | 0.46                     | 26.74                                  | 9,272,274              | 53.80   | 81,779  | 56,098   |
| 426,105                     | 1,164,221                        | -11.58                   | 24.16                                  | 8,091,598              | 47.72   | 80,974  | 50,751   |
| 319,404                     | 875,079                          | -24.84                   | 22.21                                  | 6,270,421              | 45.25   | 65,613  | 37,947   |
| 342,333                     | 937,897                          | 7.18                     | 23.93                                  | 7,260,992              | 52.55   | 61,964  | 40,480   |
| 26,229                      | 874,295                          | -26.63                   | 22.25                                  | 536,822                | 47.24   | 5,079   | 3,022  |
| 20,599                      | 664,478                          | -4.20                    | 18.00                                  | 418,069                | 37.42   | 4,802   | 2,344  |
| 23,669                      | 788,967                          | 178.69                   | 22.01                                  | 480,406                | 45.99   | 4,824   | 2,716  |
| 27,101                      | 874,241                          | 128.39                   | 23.57                                  | 552,325                | 49.53   | 5,337   | 3,134  |
| 29,228                      | 942,829                          | 51.75                    | 23.34                                  | 595,644                | 49.23   | 5,718   | 3,380  |
| 29,457                      | 981,903                          | 24.38                    | 24.68                                  | 600,302                | 52.18   | 5,264   | 3,526  |
| 30,782                      | 992,955                          | 5.64                     | 25.31                                  | 723,564                | 61.80   | 5,103   | 3,713  |
| 32,628                      | 1,087,587                        | 2.11                     | 26.78                                  | 766,935                | 65.40   | 5,121   | 3,969  |
| 34,161                      | 1,101,973                        | 1.01                     | 27.34                                  | 803,012                | 66.60   | 4,993   | 4,193  |
| 28,066                      | 905,342                          | -6.51                    | 25.12                                  | 658,831                | 61.07   | 4,396   | 3,339  |
| 29,502                      | 1,053,630                        | 20.62                    | 26.80                                  | 692,498                | 65.33   | 4,210   | 3,555  |
| 34,646                      | 1,117,611                        | 1.90                     | 27.59                                  | 813,222                | 67.24   | 4,892   | 4,175  |
| <b>30,972</b>               | <b>1,032,395</b>                 | <b>18.08</b>             | <b>27.00</b>                           | <b>730,025</b>         | <b>66.02</b>  | <b>4,498</b>                                    | <b>3,696</b>   |

③行駛段次、客運人數係按行車收費段數計次。

④捷運轉乘公車優惠運量僅計北市聯營公車轉乘資料。自92年11月1日起捷運公車雙向轉乘。自93年12月份起採93年優待票新刷卡比例推估現金人次，因優待票刷卡比例提高，故優待票現金人次較以往下降。

13. 臺北市小型公車行車效率<sup>①</sup>

| 年(月)別<br>Year (Month) | 行駛<br>路線數<br>②<br>No. of Routes | 平均每日<br>配車數<br>Average No. of<br>Allocated Bus per<br>Day | 平均每日<br>營運<br>車輛數<br>Average No. of<br>Operating<br>Vehicles per Day | 出車率<br>(%)<br>Bus Operating<br>Rate(%) | 行駛段次<br>No. of Bus Runs    |  |
|-----------------------|---------------------------------|---|--|--|----------------------------|--|
|                       |                                 |   |  |  | (千段次)<br>(1,000 Schedules) | 每車每日<br>平均(段次)<br>Average Bus<br>Run per Bus<br>per<br>Day(Schedule) |
| 100年 2011             | 22                              | 75.83   | 72.12  | 95.10                                  | 422                        | 16.02  |
| 101年 2012             | 23                              | 74.85   | 70.63  | 94.36                                  | 427                        | 16.52  |
| 102年 2013             | 24                              | 81.17   | 76.05  | 93.69                                  | 435                        | 15.68  |
| 103年 2014             | 24                              | 78.56   | 73.55  | 93.63                                  | 441                        | 16.41  |
| 104年 2015             | 24                              | 80.10   | 73.25  | 91.45                                  | 439                        | 16.43  |
| 105年 2016             | 24                              | 84.08   | 78.33  | 93.16                                  | 445                        | 15.51  |
| 106年 2017             | 24                              | 86.90   | 80.69  | 92.86                                  | 448                        | 15.21  |
| 107年 2018             | 25                              | 79.67   | 83.70  | 105.05                                 | 449                        | 14.71  |
| 108年 2019             | 25                              | 79.12   | 82.02  | 103.67                                 | 449                        | 15.01  |
| 109年 2020             | 25                              | 79.08   | 78.58  | 99.37                                  | 482                        | 16.76  |
| 110年 2021             | 25                              | 78.83   | 78.54  | 99.63                                  | 465                        | 16.20  |
| 111年 2022             | 25                              | 76.83   | 76.83  | 100.00                                 | 462                        | 16.47  |
| 4月 Apr.               | 25                              | 78.00   | 78.00  | 100.00                                 | 32                         | 13.70  |
| 5月 May                | 25                              | 78.00   | 78.00  | 100.00                                 | 39                         | 16.31  |
| 6月 June               | 25                              | 76.00   | 76.00  | 100.00                                 | 38                         | 16.70  |
| 7月 July               | 25                              | 76.00   | 76.00  | 100.00                                 | 40                         | 17.13  |
| 8月 Aug.               | 25                              | 76.00   | 76.00  | 100.00                                 | 40                         | 17.10  |
| 9月 Sep.               | 25                              | 76.00   | 76.00  | 100.00                                 | 39                         | 16.95  |
| 10月 Oct.              | 25                              | 76.00   | 76.00  | 100.00                                 | 40                         | 16.94  |
| 11月 Nov.              | 25                              | 76.00   | 76.00  | 100.00                                 | 39                         | 17.10  |
| 12月 Dec.              | 25                              | 76.00   | 76.00  | 100.00                                 | 40                         | 16.88  |
| 112年 2023             |                                 |   |  |  |                            |  |
| 1月 Jan.               | 25                              | 76.00   | 76.00  | 100.00                                 | 37                         | 15.81  |
| 2月 Feb.               | 25                              | 76.00   | 76.00  | 100.00                                 | 36                         | 17.11  |
| 3月 Mar.               | 25                              | 75.26   | 75.26  | 100.00                                 | 40                         | 17.35  |
| 4月 Apr.               | 25                              | 76.00   | 76.00  | 100.00                                 | 39                         | 17.07  |

資料來源：臺北市公共運輸處

附註：①本表統計以偏遠地區服務性小型公車路線為統計範圍；本表資料已包含於表12中。

②係年月底數。89年以後正副線視為同一路線。

## 13. Operation Efficiency of Mini-Bus in Taipei

| 行駛里程<br>Bus Kilometers |   | 客運人數<br>No. of Passengers      |                                  |                                   | 客運收入<br>Revenues |                        |  |
|------------------------|---|--------------------------------|----------------------------------|-----------------------------------|------------------|------------------------|--|
| (千公里)<br>(1,000 Kms)   | 每車每日<br>平均(公里)                          | (千人次)<br>(1,000<br>Passengers) | 平均每日<br>(人次)                     | 較上年(同月)                           | 每段次<br>平均(人次)    | (千元)<br>(N.T. \$1,000) | 每公里<br>營收(元)<br>Average Revenues<br>per Km(N.T.\$) |
|                        | Average<br>Kilometer per<br>Bus per Day |                                | Average No. per<br>Day (Persons) | 增減率(%<br>vs. Last<br>Year(Month)% |                  |                        |  |
| <b>4,197</b>           | <b>159.46</b>                           | <b>5,516</b>                   | <b>15,112</b>                    | <b>-1.55</b>                      | <b>13.08</b>     | <b>95,950</b>          | <b>22.86</b>                                       |
| <b>4,212</b>           | <b>162.91</b>                           | <b>5,760</b>                   | <b>15,739</b>                    | <b>4.15</b>                       | <b>13.49</b>     | <b>100,193</b>         | <b>23.79</b>                                       |
| <b>4,208</b>           | <b>151.59</b>                           | <b>5,807</b>                   | <b>15,909</b>                    | <b>0.81</b>                       | <b>13.34</b>     | <b>101,014</b>         | <b>24.01</b>                                       |
| <b>4,253</b>           | <b>158.41</b>                           | <b>5,893</b>                   | <b>16,146</b>                    | <b>1.49</b>                       | <b>13.38</b>     | <b>102,520</b>         | <b>24.11</b>                                       |
| <b>4,206</b>           | <b>157.30</b>                           | <b>5,813</b>                   | <b>15,926</b>                    | <b>-1.36</b>                      | <b>13.23</b>     | <b>101,121</b>         | <b>24.04</b>                                       |
| <b>4,243</b>           | <b>148.01</b>                           | <b>5,815</b>                   | <b>15,888</b>                    | <b>-0.24</b>                      | <b>13.08</b>     | <b>104,225</b>         | <b>24.56</b>                                       |
| <b>4,270</b>           | <b>144.99</b>                           | <b>5,776</b>                   | <b>15,826</b>                    | <b>-0.39</b>                      | <b>12.90</b>     | <b>105,409</b>         | <b>24.68</b>                                       |
| <b>4,666</b>           | <b>152.74</b>                           | <b>6,245</b>                   | <b>17,109</b>                    | <b>8.11</b>                       | <b>13.90</b>     | <b>118,001</b>         | <b>25.29</b>                                       |
| <b>4,678</b>           | <b>156.26</b>                           | <b>6,198</b>                   | <b>16,982</b>                    | <b>-0.75</b>                      | <b>13.79</b>     | <b>119,675</b>         | <b>25.58</b>                                       |
| <b>4,651</b>           | <b>161.73</b>                           | <b>5,610</b>                   | <b>15,327</b>                    | <b>-9.74</b>                      | <b>11.64</b>     | <b>106,580</b>         | <b>22.91</b>                                       |
| <b>4,460</b>           | <b>155.57</b>                           | <b>4,655</b>                   | <b>12,753</b>                    | <b>-16.80</b>                     | <b>10.02</b>     | <b>91,399</b>          | <b>20.49</b>                                       |
| <b>4,449</b>           | <b>158.67</b>                           | <b>5,065</b>                   | <b>13,876</b>                    | <b>8.80</b>                       | <b>10.97</b>     | <b>108,406</b>         | <b>24.36</b>                                       |
| <b>321</b>             | <b>137.18</b>                           | <b>415</b>                     | <b>13,817</b>                    | <b>-19.25</b>                     | <b>12.93</b>     | <b>9,183</b>           | <b>28.61</b>                                       |
| 376                    | 155.57                                  | 303                            | 9,770                            | -4.10                             | 7.68             | 6,721                  | 17.87  |
| 366                    | 160.68                                  | 396                            | 13,210                           | 154.79                            | 10.41            | 8,044                  | 21.96  |
| 389                    | 165.19                                  | 447                            | 14,409                           | 106.77                            | 11.07            | 9,105                  | 23.39  |
| 388                    | 164.69                                  | 456                            | 14,704                           | 48.09                             | 11.32            | 9,292                  | 23.95  |
| 370                    | 162.27                                  | 418                            | 13,945                           | 10.43                             | 10.83            | 8,528                  | 23.05  |
| 382                    | 162.25                                  | 427                            | 13,785                           | 0.76                              | 10.71            | 10,043                 | 26.27  |
| 375                    | 164.67                                  | 469                            | 15,619                           | 3.89                              | 12.02            | 11,013                 | 29.33  |
| 382                    | 162.02                                  | 448                            | 14,465                           | -2.09                             | 11.28            | 10,539                 | 27.61  |
| 361                    | 153.09                                  | 436                            | 14,053                           | 6.56                              | 11.69            | 10,228                 | 28.36  |
| 352                    | 165.31                                  | 464                            | 16,561                           | 28.59                             | 12.74            | 10,887                 | 30.95  |
| 392                    | 167.90                                  | 554                            | 17,885                           | 7.36                              | 13.70            | 13,017                 | 33.23  |
| <b>376</b>             | <b>165.12</b>                           | <b>520</b>                     | <b>17,339</b>                    | <b>25.49</b>                      | <b>13.36</b>     | <b>12,264</b>          | <b>32.58</b>                                       |

## 14. 臺北市身心障礙者小型冷氣車行車效率

| 年(月)別<br>Year (Month) | 營運<br>車輛數<br>年(月)底<br>No. of<br>Operating<br>Vehicles per Day | 行駛趟次<br>No. of Bus Runs |  |   | 行駛里程<br>Bus Kilometers |   |
|-----------------------|---|-------------------------|--|---|------------------------|---|
|                       |   | (趟次)<br>(Schedules)     | 每日<br>平均(趟次)<br>Average Bus<br>Run per Day | 每車每日<br>平均(趟次)<br>Average Bus<br>Run per Bus per<br>Day | (千公里)<br>(1,000 Kms)   | 每車每日<br>平均(公里)<br>Average<br>Kilometer per<br>Bus per Day |
| 100年 2011             | 185   | 495,071                 | 1,356.36                                   | 8.05  | 5,729                  | 93.14   |
| 101年 2012             | 228   | 591,863                 | 1,617.11                                   | 7.83  | 6,646                  | 87.93   |
| 102年 2013             | 260   | 651,309                 | 1,784.41                                   | 7.31  | 7,304                  | 82.01   |
| 103年 2014             | 325   | 662,313                 | 1,814.56                                   | 6.20  | 7,687                  | 72.00   |
| 104年 2015             | 325   | 668,229                 | 1,830.76                                   | 5.63  | 7,766                  | 65.47   |
| 105年 2016             | 328   | 662,622                 | 1,810.44                                   | 5.55  | 7,433                  | 62.20   |
| 106年 2017             | 328   | 691,755                 | 1,895.22                                   | 5.78  | 7,559                  | 63.14   |
| 107年 2018             | 320   | 677,526                 | 1,856.24                                   | 5.73  | 7,362                  | 62.25   |
| 108年 2019             | 328   | 647,444                 | 1,773.82                                   | 5.47  | 7,126                  | 60.26   |
| 109年 2020             | 328   | 588,317                 | 1,607.42                                   | 4.90  | 6,683                  | 55.67   |
| 110年 2021             | 328   | 486,860                 | 1,333.86                                   | 4.07  | 5,693                  | 47.55   |
| 111年 2022             | 328   | 543,306                 | 1,488.51                                   | 4.54  | 6,235                  | 52.08   |
| 4月 Apr.               | 328   | 43,589                  | 1,452.97                                   | 4.43  | 502                    | 50.99   |
| 5月 May                | 328   | 34,522                  | 1,113.61                                   | 3.40  | 429                    | 42.24   |
| 6月 June               | 328   | 39,493                  | 1,316.43                                   | 4.01  | 469                    | 47.69   |
| 7月 July               | 328   | 44,648                  | 1,440.26                                   | 4.39  | 515                    | 50.60   |
| 8月 Aug.               | 328   | 49,712                  | 1,603.61                                   | 4.89  | 571                    | 56.16   |
| 9月 Sep.               | 328   | 47,102                  | 1,570.07                                   | 4.79  | 543                    | 55.15   |
| 10月 Oct.              | 328   | 47,685                  | 1,538.23                                   | 4.69  | 537                    | 52.86   |
| 11月 Nov.              | 328   | 50,791                  | 1,693.03                                   | 5.16  | 571                    | 58.03   |
| 12月 Dec.              | 328   | 51,714                  | 1,668.19                                   | 5.09  | 580                    | 57.00   |
| 112年 2023             |   |                         |  |   |                        |   |
| 1月 Jan.               | 328   | 40,777                  | 1,315.39                                   | 4.01  | 475                    | 46.68   |
| 2月 Feb.               | 328   | 44,245                  | 1,580.18                                   | 4.82  | 498                    | 54.23   |
| 3月 Mar.               | 328   | 55,092                  | 1,777.16                                   | 5.42  | 616                    | 60.63   |
| 4月 Apr.               | 328   | 45,330                  | 1,511.00                                   | 4.61  | 510                    | 51.82   |

資料來源：臺北市公共運輸處

附註：①補助金額因審核作業費時較久，會有約4-6個月的資料遞延；自101年5月起，補助經費含特A級低收入戶免費趟次補助經費。

## 14. Operation Efficiency of Dial-a-Ride in Taipei

| (千人次)<br>(1,000<br>Passengers) | 客 運 人 數<br>No. of Passengers                     |   |   | 營 運 收 入<br>Revenues    |   |  | 補助金額①<br>Subsidies            |
|--------------------------------|--|---|---|------------------------|---|--|-------------------------------|
|                                | 平均每日(人<br>次)<br>Average No. per<br>Day (Persons) | 較上年(同月)<br>增減率(%)<br>vs. Last<br>Year(Month)% | 每趟次<br>平均(人次)<br>Passengers<br>Transport per<br>Bus Run | (千元)<br>(N.T. \$1,000) | 每公里<br>營收(元)<br>Average<br>Revenues per<br>Km(N.T.\$) | 每趟次<br>營收(元)<br>Average<br>Revenues per<br>Bus(N.T.\$) | (營運成本)                        |
|                                |  |   |   |                        |   |  | Operation<br>cost<br>(N.T.\$) |
| <b>937</b>                     | <b>2,567</b>                                     | <b>24.50</b>                                  | <b>1.89</b>   | <b>27,850</b>          | <b>4.86</b>   | <b>56.25</b>   | <b>144,155,268</b>            |
| <b>1,122</b>                   | <b>3,066</b>                                     | <b>19.44</b>                                  | <b>1.90</b>   | <b>33,035</b>          | <b>4.97</b>   | <b>55.82</b>   | <b>170,332,654</b>            |
| <b>1,235</b>                   | <b>3,384</b>                                     | <b>10.35</b>                                  | <b>1.90</b>   | <b>36,030</b>          | <b>4.93</b>   | <b>55.32</b>   | <b>183,690,894</b>            |
| <b>1,212</b>                   | <b>3,321</b>                                     | <b>-1.86</b>                                  | <b>1.83</b>   | <b>36,884</b>          | <b>4.80</b>   | <b>55.69</b>   | <b>199,805,701</b>            |
| <b>1,241</b>                   | <b>3,399</b>                                     | <b>2.35</b>                                   | <b>1.86</b>   | <b>38,042</b>          | <b>4.90</b>   | <b>56.93</b>   | <b>215,707,877</b>            |
| <b>1,229</b>                   | <b>3,358</b>                                     | <b>-1.21</b>                                  | <b>1.85</b>   | <b>42,243</b>          | <b>5.68</b>   | <b>63.75</b>   | <b>219,609,193</b>            |
| <b>1,268</b>                   | <b>3,475</b>                                     | <b>3.49</b>                                   | <b>1.83</b>   | <b>43,982</b>          | <b>5.82</b>   | <b>63.58</b>   | <b>228,942,055</b>            |
| <b>1,240</b>                   | <b>3,398</b>                                     | <b>-2.22</b>                                  | <b>1.83</b>   | <b>43,101</b>          | <b>5.85</b>   | <b>63.62</b>   | <b>230,064,613</b>            |
| <b>1,185</b>                   | <b>3,246</b>                                     | <b>-4.47</b>                                  | <b>1.83</b>   | <b>41,239</b>          | <b>5.79</b>   | <b>63.69</b>   | <b>251,532,304</b>            |
| <b>1,057</b>                   | <b>2,889</b>                                     | <b>-11.02</b>                                 | <b>1.80</b>   | <b>38,204</b>          | <b>5.72</b>   | <b>64.94</b>   | <b>247,055,925</b>            |
| <b>868</b>                     | <b>2,378</b>                                     | <b>-17.67</b>                                 | <b>1.78</b>   | <b>31,658</b>          | <b>5.56</b>   | <b>65.02</b>   | <b>221,698,843</b>            |
| <b>954</b>                     | <b>2,613</b>                                     | <b>9.86</b>                                   | <b>1.76</b>   | <b>35,748</b>          | <b>5.73</b>   | <b>65.80</b>   | <b>241,731,981</b>            |
| <b>77</b>                      | <b>2,559</b>                                     | <b>-16.93</b>                                 | <b>1.76</b>   | <b>2,830</b>           | <b>5.64</b>   | <b>64.93</b>   | <b>19,621,513</b>             |
| 60                             | 1,947  | 1.17  | 1.75  | 2,194                  | 5.11  | 63.55  | 16,378,409                    |
| 69                             | 2,300  | 130.60  | 1.75  | 2,562                  | 5.46  | 64.88  | 18,073,381                    |
| 79                             | 2,533  | 88.07   | 1.76  | 2,941                  | 5.72  | 65.87  | 19,953,860                    |
| 87                             | 2,814  | 38.90   | 1.75  | 3,288                  | 5.76  | 66.14  | 21,061,907                    |
| 82                             | 2,744  | 13.04   | 1.75  | 3,142                  | 5.79  | 66.72  | 21,024,543                    |
| 83                             | 2,681  | 8.49  | 1.74  | 3,150                  | 5.86  | 66.06  | 21,235,298                    |
| 89                             | 2,955  | 2.91  | 1.75  | 3,380                  | 5.92  | 66.55  | 22,147,542                    |
| 90                             | 2,913  | 1.03  | 1.75  | 3,452                  | 5.96  | 66.75  | 22,914,435                    |
| 72                             | 2,329  | -11.03  | 1.77  | 2,718                  | 5.73  | 66.65  | ...                           |
| 78                             | 2,769  | 24.65   | 1.75  | 2,913                  | 5.85  | 65.83  | ...                           |
| 97                             | 3,115  | 2.69  | 1.75  | 3,646                  | 5.91  | 66.17  | ...                           |
| <b>79</b>                      | <b>2,641</b>                                     | <b>3.23</b>                                   | <b>1.75</b>   | <b>3,342</b>           | <b>6.55</b>   | <b>73.73</b>   | ...                           |

15. 臺北市市區公車行車肇事案件<sup>①</sup>

| 年 (月) 別<br>Year (month) | 平均每日<br>營運車輛數<br>Average No. of Operating<br>Vehicles per Day | 市境總行駛里程<br>(公里)<br>Total Bus Kilometers<br>in Taipei (Km) | 肇 事 件 數                          |                              |
|-------------------------|---|---|----------------------------------|------------------------------|
|                         |   |   | 合 計 <sup>②</sup><br>(件)<br>Total | 有 責<br>(件)<br>Accountability |
| 100年 2011               | 3,746.17  | 181,244,584.92  | 607                              | 353                          |
| 101年 2012               | 3,727.46  | 157,681,180.20  | 473                              | 251                          |
| 102年 2013               | 3,590.84  | 170,814,536.08  | 509                              | 245                          |
| 103年 2014               | 3,313.42  | 162,687,779.60  | 427                              | 216                          |
| 104年 2015               | 3,202.73  | 156,176,994.30  | 275                              | 138                          |
| 105年 2016               | 3,159.54  | 153,312,102.19  | 570                              | 221                          |
| 106年 2017               | 3,163.42  | 154,505,586.99  | 366                              | 152                          |
| 107年 2018               | 3,136.36  | 155,486,727.47  | 464                              | 199                          |
| 108年 2019               | 3,146.07  | 151,682,883.38  | 497                              | 238                          |
| 109年 2020               | 3,204.43  | 148,552,201.81  | 678                              | 272                          |
| 110年 2021               | 2,994.27  | 123,210,019.50  | 614                              | 241                          |
| 111年 2022               | 2,996.62  | 123,464,641.73  | 661                              | 301                          |
| 3月 Mar.                 | 2,998.74  | 11,021,871.24   | 76                               | 34                           |
| 4月 Apr.                 | 3,006.23  | 10,297,568.72   | 54                               | 27                           |
| 5月 May                  | 2,930.48  | 9,934,955.15  | 33                               | 12                           |
| 6月 June                 | 2,923.03  | 9,583,936.30  | 47                               | 17                           |
| 7月 July                 | 2,960.65  | 9,934,888.26  | 47                               | 19                           |
| 8月 Aug.                 | 3,028.42  | 10,752,143.95   | 53                               | 25                           |
| 9月 Sep.                 | 3,024.30  | 10,338,224.30   | 73                               | 33                           |
| 10月 Oct.                | 3,000.03  | 10,554,510.01   | 45                               | 24                           |
| 11月 Nov.                | 3,044.87  | 10,594,727.69   | 62                               | 32                           |
| 12月 Dec.                | 3,040.55  | 10,770,806.07   | 77                               | 32                           |
| 112年 2023               |   |   |                                  |                              |
| 1月 Jan.                 | 2,883.32  | 9,542,189.46  | 53                               | 26                           |
| 2月 Feb.                 | 2,882.46  | 9,428,820.86  | 60                               | 32                           |
| 3月 Mar.                 | 2,928.84  | 10,853,744.72   | 70                               | 38                           |

資料來源：臺北市公共運輸處

附 註：①110年3月前僅含聯營公車於臺北市肇事資料，110年3月後資料範圍變更為市區公車於臺北市肇事資料。

②110年12月大都會(兼責)與三重(兼責)有1件共同肇事案件，故肇事總件數少1件。111年2月大都會(兼責)與首都(兼責)有1件共同肇事案件，故肇事總件數少1件。111年3月大都會(兼責)與欣欣(兼責)有1件共同肇事案件，三重(兼責)與三重(無責)有1共同肇事案件，故肇事總件數少2件。111年7月大有(全責)與大都會(無責)有1件共同肇事，大都會(無責)與大都會(無責)有1件共同肇事案件，故肇事總件數少2件。111年10月31日大南(全責)與欣欣(無責)有1起共同肇事案件，故總件數少1件。

## 15. Accidents of City Bus in Taipei

| Cases of Accidents | 每百萬公里<br>肇事率<br>(件/百萬公里)           | 每百萬公里<br>有責肇事率<br>(件/百萬公里)                           | 每百萬公里<br>無責肇事率<br>(件/百萬公里)                             | 死亡<br>總人數<br>(人) | 受傷<br>總人數<br>(人) |
|--------------------|------------------------------------|--|--|------------------|------------------|
| 無責<br>(件)          | No. of Accidents<br>per Million Km | No. of Accountability<br>Accidents per Million<br>Km | No. of Irresponsibility<br>Accidents per Million<br>Km | No. of Death     | No. of Injury    |
| 254                | 3.35                               | 1.95   | 1.40   | 6                | 318              |
| 222                | 3.00                               | 1.59   | 1.41   | 3                | 246              |
| 262                | 2.98                               | 1.43   | 1.53   | 9                | 272              |
| 203                | 2.62                               | 1.33   | 1.25   | 9                | 186              |
| 134                | 1.76                               | 0.88   | 0.86   | 2                | 127              |
| 347                | 3.72                               | 1.44   | 2.26   | 6                | 332              |
| 212                | 2.37                               | 0.98   | 1.37   | 7                | 282              |
| 265                | 2.98                               | 1.28   | 1.70   | -                | 353              |
| 259                | 3.28                               | 1.57   | 1.71   | 3                | 326              |
| 402                | 4.56                               | 1.83   | 2.71   | 8                | 456              |
| 371                | 4.98                               | 1.96   | 3.01   | 4                | 356              |
| 360                | 5.35                               | 2.44   | 2.92   | 2                | 342              |
| 42                 | 6.90                               | 3.08   | 3.81   | -                | 50               |
| 27                 | 5.24                               | 2.62   | 2.62   | -                | 27               |
| 21                 | 3.32                               | 1.21   | 2.11   | -                | 13               |
| 30                 | 4.90                               | 1.77   | 3.13   | -                | 23               |
| 28                 | 4.73                               | 1.91   | 2.82   | -                | 27               |
| 28                 | 4.93                               | 2.33   | 2.60   | -                | 29               |
| 40                 | 7.06                               | 3.19   | 3.87   | -                | 28               |
| 21                 | 4.26                               | 2.27   | 1.99   | -                | 24               |
| 30                 | 5.85                               | 3.02   | 2.83   | -                | 37               |
| 45                 | 7.15                               | 2.97   | 4.18   | 1                | 49               |
| 27                 | 5.55                               | 2.72   | 2.83   | -                | 20               |
| 28                 | 6.36                               | 3.39   | 2.97   | -                | 24               |
| 32                 | 6.45                               | 3.50   | 2.95   | -                | 42               |

16. 臺北市市區公車行車肇事原因分析<sup>①</sup>

單位:輛次

| 年(月)別        | 合計    | 未保持<br>安全距離                     | 未保持<br>安全間隔                         | 行 駛<br>疏 忽               | 未注意前方<br>車 人 動 態  | 左 右 轉<br>違 規、疏 忽                                    |
|--------------|-------|---------------------------------|-------------------------------------|--------------------------|---|---|
| Year (Month) | Total | Not Keep Safe<br>Front Distance | Not Keep Safe<br>Lateral<br>Spacing | Negligence<br>in Driving | Failing to Note<br>the Vehicle &<br>People<br>Mobilization<br>Status in Front | Negligence or<br>Violation in<br>Left/Right<br>Turn |
| 100年 2011    | 637   | 72                              | 13                                  | 38                       | 63  | 30  |
| 101年 2012    | 493   | 38                              | 6                                   | 24                       | 57  | 20  |
| 102年 2013    | 525   | 11                              | 53                                  | 13                       | 52  | 18  |
| 103年 2014    | 442   | 3                               | 36                                  | 1                        | 47  | 9   |
| 104年 2015    | 279   | 7                               | 12                                  | 2                        | 35  | 19  |
| 105年 2016    | 579   | 16                              | -                                   | 1                        | 59  | 29  |
| 106年 2017    | 376   | 11                              | 1                                   | -                        | 28  | 15  |
| 107年 2018    | 468   | 16                              | 2                                   | 1                        | 33  | 13  |
| 108年 2019    | 499   | 18                              | 7                                   | 19                       | 26  | 11  |
| 109年 2020    | 686   | 9                               | 28                                  | 14                       | 37  | 15  |
| 110年 2021    | 612   | 7                               | 37                                  | 21                       | 30  | 27  |
| 111年 2022    | 667   | 5                               | 50                                  | 21                       | 52  | 29  |
| 3月 Mar.      | 78    | 2                               | 3                                   | 1                        | 6   | 6   |
| 4月 Apr.      | 54    | 2                               | 3                                   | 4                        | 1   | 1   |
| 5月 May       | 33    | -                               | 3                                   | -                        | 1   | 1   |
| 6月 June      | 47    | -                               | 3                                   | 1                        | 4   | 2   |
| 7月 July      | 49    | -                               | 2                                   | 1                        | 5   | 3   |
| 8月 Aug.      | 53    | -                               | 7                                   | 2                        | 5   | 2   |
| 9月 Sep.      | 73    | -                               | 8                                   | 3                        | 5   | 2   |
| 10月 Oct.     | 46    | -                               | 2                                   | 1                        | 5   | 1   |
| 11月 Nov.     | 62    | 1                               | 5                                   | 3                        | 6   | 3   |
| 12月 Dec.     | 77    | -                               | 6                                   | 2                        | 11  | 2   |
| 112年 2023    |       |                                 |                                     |                          |   |   |
| 1月 Jan.      | 53    | -                               | 6                                   | 1                        | 5   | 4   |
| 2月 Feb.      | 60    | -                               | 4                                   | 4                        | 7   | 4   |
| 3月 Mar.      | 70    | -                               | 6                                   | 5                        | 4   | 1   |

資料來源：臺北市公共運輸處

附註：①110年3月前僅含聯營公車於臺北市肇事資料，110年3月後資料範圍變更為市區公車於臺北市肇事資料。

## 16. City Bus Accident Causes in Taipei

Unit:Vehicle

| 未依路權讓先           | 違規不當停車            | 換道不當                 | 超速行駛             | 違反號誌管制                   | 違反標誌、標線管制                            | 靠站疏忽                                   | 未讓行人優先                   | 其他     | 無違規          |
|------------------|-------------------|----------------------|------------------|--------------------------|--------------------------------------|--|--------------------------|--------|--------------|
| Without Yielding | Parking Violation | Improper Lane Change | Speeding Driving | Traffic Signal Violation | Traffic Sign & Marked Line Violation | Negligence While Stop by a Bus Station | Not Yield to Pedestrians | Others | No Violation |
| 22               | 3                 | 17                   | 1                | 28                       | -                                    | 24                                     | 15                       | 26     | 257          |
| 27               | 2                 | 15                   | 2                | 9                        | -                                    | 13                                     | 21                       | 19     | 231          |
| 26               | 5                 | 8                    | 1                | 7                        | -                                    | 5                                      | 8                        | 64     | 247          |
| 22               | 1                 | 12                   | 1                | 6                        | -                                    | 1                                      | 8                        | 77     | 212          |
| 10               | -                 | 11                   | -                | 4                        | -                                    | 3                                      | 5                        | 33     | 134          |
| 1                | 1                 | 34                   | -                | 6                        | -                                    | 4                                      | 10                       | 62     | 350          |
| 6                | -                 | -                    | -                | 7                        | -                                    | 1                                      | 13                       | 73     | 214          |
| 6                | 7                 | 37                   | -                | 2                        | -                                    | 1                                      | 9                        | 72     | 267          |
| 2                | 4                 | 32                   | 2                | 7                        | -                                    | 6                                      | 10                       | 94     | 261          |
| 2                | 4                 | 47                   | 1                | 5                        | 4                                    | -                                      | 9                        | 100    | 406          |
| 5                | 6                 | 33                   | -                | 1                        | 4                                    | -                                      | 1                        | 69     | 370          |
| 7                | 9                 | 57                   | -                | 3                        | 3                                    | -                                      | 3                        | 64     | 364          |
| -                | -                 | 6                    | -                | 1                        | -                                    | -                                      | -                        | 10     | 43           |
| 2                | 1                 | 7                    | -                | 1                        | 1                                    | -                                      | -                        | 4      | 27           |
| -                | 1                 | 3                    | -                | -                        | -                                    | -                                      | -                        | 3      | 21           |
| -                | 1                 | 3                    | -                | -                        | -                                    | -                                      | 1                        | 2      | 30           |
| -                | -                 | 3                    | -                | -                        | -                                    | -                                      | -                        | 5      | 30           |
| 1                | 2                 | 1                    | -                | -                        | -                                    | -                                      | -                        | 5      | 28           |
| -                | 3                 | 3                    | -                | -                        | 1                                    | -                                      | -                        | 8      | 40           |
| 2                | -                 | 8                    | -                | 1                        | -                                    | -                                      | -                        | 4      | 22           |
| -                | 1                 | 4                    | -                | -                        | -                                    | -                                      | -                        | 9      | 30           |
| -                | -                 | 5                    | -                | -                        | -                                    | -                                      | 1                        | 5      | 45           |
| -                | 1                 | 3                    | -                | -                        | -                                    | -                                      | -                        | 6      | 27           |
| -                | -                 | 4                    | 1                | -                        | -                                    | -                                      | -                        | 8      | 28           |
| 1                | -                 | 11                   | -                | -                        | -                                    | -                                      | 1                        | 9      | 32           |

17. 臺北捷運各站旅運量<sup>①</sup>

單位：千人次

| 捷運站別<br>Stations | 112年 2023 |           | 112年 2023      |           | 捷運站別<br>Stations | 112年 2023 |           |
|------------------|-----------|-----------|----------------|-----------|------------------|-----------|-----------|
|                  | 4月 Apr.   |           | 1-4月 Jan.-Apr. |           |                  | 4月 Apr.   |           |
|                  | 入站<br>In  | 出站<br>Out | 入站<br>In       | 出站<br>Out |                  | 入站<br>In  | 出站<br>Out |
| 總計               | 56,685    | 56,685    | 227,883        | 227,883   | 雙連               | 539       | 568       |
| 松山機場             | 133       | 129       | 474            | 467       | 民權西路 R13         | 350       | 372       |
| 中山國中             | 340       | 339       | 1,374          | 1,382     | 圓山               | 785       | 803       |
| 南京復興 BR11        | 332       | 342       | 1,356          | 1,388     | 劍潭               | 801       | 803       |
| 忠孝復興 BR10        | 135       | 167       | 552            | 685       | 士林               | 765       | 753       |
| 大安 BR09          | 372       | 373       | 1,490          | 1,485     | 芝山               | 616       | 619       |
| 科技大樓             | 363       | 350       | 1,435          | 1,379     | 明德               | 327       | 320       |
| 六張犁              | 275       | 272       | 1,113          | 1,101     | 石牌               | 767       | 784       |
| 麟光               | 125       | 118       | 481            | 454       | 唹岸               | 196       | 185       |
| 辛亥               | 89        | 85        | 361            | 342       | 奇岩               | 231       | 205       |
| 萬芳醫院             | 306       | 327       | 1,219          | 1,297     | 北投               | 501       | 529       |
| 萬芳社區             | 68        | 53        | 270            | 213       | 新北投              | 179       | 169       |
| 木柵               | 110       | 115       | 433            | 452       | 復興崗              | 101       | 102       |
| 動物園              | 236       | 244       | 878            | 900       | 忠義               | 77        | 78        |
| 大直               | 233       | 236       | 897            | 902       | 關渡               | 331       | 341       |
| 劍南路              | 330       | 328       | 1,330          | 1,315     | 竹圍               | 250       | 261       |
| 西湖               | 345       | 350       | 1,466          | 1,483     | 紅樹林              | 334       | 381       |
| 港墘               | 396       | 385       | 1,638          | 1,592     | 淡水               | 1,088     | 995       |
| 文德               | 151       | 145       | 596            | 575       | 頂埔               | 240       | 229       |
| 內湖               | 261       | 258       | 1,050          | 1,039     | 永寧               | 344       | 347       |
| 大湖公園             | 103       | 100       | 421            | 411       | 土城               | 218       | 213       |
| 葫洲               | 211       | 212       | 848            | 847       | 海山               | 576       | 582       |
| 東湖               | 215       | 220       | 901            | 931       | 亞東醫院             | 619       | 565       |
| 南港軟體園區           | 142       | 134       | 617            | 581       | 府中               | 796       | 714       |
| 南港展覽館 BR24       | 402       | 308       | 1,676          | 1,309     | 板橋               | 1,024     | 1,106     |
| 小碧潭              | 95        | 99        | 381            | 393       | 新埔               | 981       | 952       |
| 新店區公所            | 411       | 371       | 1,495          | 1,333     | 江子翠              | 678       | 695       |
| 新店區公所            | 325       | 332       | 1,307          | 1,352     | 龍山寺              | 768       | 750       |
| 七張               | 401       | 402       | 1,617          | 1,625     | 西門               | 1,837     | 1,880     |
| 大坪林              | 517       | 488       | 2,103          | 1,978     | 善導寺              | 562       | 578       |
| 景美               | 439       | 442       | 1,735          | 1,745     | 忠孝新生 BL14        | 736       | 727       |
| 萬隆               | 270       | 262       | 1,085          | 1,051     | 忠孝復興 BL15        | 1,036     | 987       |
| 公館               | 752       | 735       | 2,918          | 2,822     | 忠孝敦化             | 831       | 877       |
| 台大               | 431       | 427       | 1,702          | 1,688     | 國父紀念館            | 516       | 544       |
| 古亭               | 804       | 801       | 3,202          | 3,192     | 市政               | 1,578     | 1,625     |
| 中正紀念堂            | 666       | 653       | 2,702          | 2,663     | 永春               | 510       | 514       |
| 小南門              | 239       | 243       | 932            | 942       | 後山埤              | 419       | 422       |
| 頂溪               | 888       | 913       | 3,583          | 3,683     | 昆陽               | 344       | 350       |
| 永安市場             | 644       | 661       | 2,603          | 2,668     | 南港               | 557       | 577       |
| 景安               | 652       | 536       | 2,657          | 2,189     | 南港展覽館 BL23       | 354       | 408       |
| 南勢角              | 532       | 514       | 2,165          | 2,095     | 象山               | 350       | 335       |
| 台大醫院             | 507       | 526       | 2,045          | 2,126     | 台北 101/世貿        | 840       | 852       |
| 台北車站 BL12        | 1,580     | 1,347     | 6,234          | 5,296     | 信義安和             | 466       | 486       |
| 台北車站 R10         | 2,359     | 2,486     | 9,122          | 9,741     | 大安 R05           | 237       | 245       |
| 中山 R11           | 1,016     | 1,058     | 4,102          | 4,284     | 大安森林公園           | 298       | 285       |

資料來源：臺北市公共運輸處一般運輸科

附註：①捷運通車路網截至目前為止共有6線，分別為1.文湖線（動物園站—南港展覽館站）；2.淡水信義線（淡水站—象山站）；3.松山新店線（松山站—新店站）；4.中和新蘆線（A.迴龍站B.蘆洲站—南勢角站）

5.板南線（頂埔站—南港展覽館站）；6.環狀線（新北產業園區站—大坪林站）。

## 17. Passenger Volume at Taipei Rapid Transit Stations

Unit:1,000 Person

| 112年 2023      |           | 捷運站別<br>Stations | 112年 2023 |           | 112年 2023      |           |
|----------------|-----------|------------------|-----------|-----------|----------------|-----------|
| 1-4月 Jan.-Apr. |           |                  | 4月 Apr.   |           | 1-4月 Jan.-Apr. |           |
| 入站<br>In       | 出站<br>Out |                  | 入站<br>In  | 出站<br>Out | 入站<br>In       | 出站<br>Out |
| 2,147          | 2,269     | 北門               | 359       | 352       | 1,417          | 1,419     |
| 1,400          | 1,491     | 中山 G14           | 253       | 244       | 973            | 933       |
| 3,023          | 3,100     | 松江南京 G15         | 156       | 102       | 644            | 423       |
| 3,080          | 3,071     | 南京復興 G16         | 623       | 672       | 2,559          | 2,772     |
| 3,109          | 3,060     | 台北小巨蛋            | 527       | 552       | 2,176          | 2,276     |
| 2,446          | 2,456     | 南京三民             | 567       | 584       | 2,314          | 2,389     |
| 1,310          | 1,283     | 松山               | 644       | 623       | 2,575          | 2,503     |
| 3,059          | 3,120     | 輔大               | 279       | 300       | 1,038          | 1,118     |
| 788            | 743       | 新莊               | 291       | 299       | 1,155          | 1,184     |
| 941            | 833       | 頭前庄              | 89        | 116       | 364            | 471       |
| 1,994          | 2,106     | 先嗇宮              | 116       | 113       | 482            | 470       |
| 726            | 682       | 三重               | 208       | 208       | 859            | 859       |
| 411            | 414       | 菜寮               | 269       | 265       | 1,061          | 1,048     |
| 318            | 319       | 台北橋              | 276       | 284       | 1,095          | 1,128     |
| 1,341          | 1,377     | 大橋頭              | 367       | 326       | 1,474          | 1,325     |
| 997            | 1,038     | 民權西路 011         | 241       | 206       | 968            | 826       |
| 1,311          | 1,476     | 中山國小             | 439       | 440       | 1,774          | 1,777     |
| 4,211          | 3,849     | 行天宮              | 694       | 706       | 2,876          | 2,928     |
| 983            | 940       | 松江南京 008         | 695       | 781       | 2,875          | 3,231     |
| 1,374          | 1,386     | 忠孝新生 007         | 166       | 172       | 675            | 693       |
| 878            | 861       | 東門               | 656       | 668       | 2,602          | 2,645     |
| 2,329          | 2,360     | 蘆洲               | 377       | 348       | 1,514          | 1,395     |
| 2,508          | 2,284     | 三民高中             | 310       | 317       | 1,265          | 1,290     |
| 3,194          | 2,869     | 徐匯中學             | 316       | 330       | 1,282          | 1,341     |
| 4,109          | 4,447     | 三和國中             | 323       | 312       | 1,302          | 1,257     |
| 3,956          | 3,836     | 三重國小             | 306       | 311       | 1,234          | 1,251     |
| 2,753          | 2,820     | 迴龍               | 296       | 280       | 1,179          | 1,112     |
| 3,134          | 3,061     | 丹鳳               | 255       | 231       | 1,034          | 931       |
| 7,210          | 7,340     | Y 大坪林            | 95        | 107       | 389            | 443       |
| 2,219          | 2,284     | 十四張              | 108       | 114       | 432            | 437       |
| 2,998          | 2,959     | 秀朗橋              | 71        | 74        | 292            | 300       |
| 4,199          | 4,012     | 景平               | 102       | 110       | 420            | 453       |
| 3,422          | 3,605     | Y 景安             | 0         | 103       | 0              | 418       |
| 2,494          | 2,680     | 中和               | 138       | 139       | 555            | 555       |
| 6,654          | 6,760     | 橋和               | 62        | 61        | 255            | 254       |
| 2,079          | 2,093     | 中原               | 83        | 84        | 346            | 348       |
| 1,704          | 1,709     | 板新               | 79        | 80        | 319            | 322       |
| 1,421          | 1,441     | Y 板橋             | 272       | 266       | 1,067          | 1,048     |
| 2,245          | 2,332     | 新埔民生             | 63        | 69        | 251            | 275       |
| 1,480          | 1,668     | Y 頭前庄            | 71        | 42        | 284            | 165       |
| 1,407          | 1,351     | 幸福               | 108       | 117       | 436            | 471       |
| 3,410          | 3,411     | 新北產業園區           | 145       | 146       | 583            | 590       |
| 1,906          | 1,989     |                  |           |           |                |           |
| 943            | 978       | 團體票              | <b>19</b> | <b>19</b> | <b>90</b>      | <b>90</b> |
| 1,146          | 1,096     | 其他               | <b>17</b> | <b>17</b> | <b>62</b>      | <b>62</b> |

18. 臺北捷運營運概況<sup>①②</sup>

| 年(月)別<br><br>Year (Month) | 車站數 <sup>③</sup><br>年(月)<br>底數            | 營運里程<br>(公里)<br>(年月底數)                           | 車次<br><sup>④</sup><br><br>Total Train<br>Trips | 平均尖峰班距(分:秒)                                |                         |                                    | 平均離峰班距(分:秒)                                    |                         |                                    |
|---------------------------|---|--|--|--|-------------------------|------------------------------------|--|-------------------------|------------------------------------|
|                           | No. of Stations<br>(End of<br>Year/Month) | Operating<br>Kilometer<br>(End of<br>Year/Month) |  | Average Headway in Peak Hours<br>(Min:Sec) |                         |                                    | Average Headway in Off Peak<br>Hours (Min:Sec) |                         |                                    |
|                           |   |  |  | 中運量<br>Medium-capacity<br>system           |                         | 高運量<br>High-<br>capacity<br>system | 中運量<br>Medium-capacity<br>system               |                         | 高運量<br>High-<br>capacity<br>system |
|                           |   |  |  | 文湖線<br>Wenhu<br>Line                       | 環狀線<br>Circular<br>Line |                                    | 文湖線<br>Wenhu<br>Line                           | 環狀線<br>Circular<br>Line |                                    |
| 100年 2011                 | 94  | 101.9  | 1,000,441                                      | 02:24                                      |                         | 04:40                              | 03:53  | 05:46                   |                                    |
| 101年 2012                 | 102                                       | 112.8  | 1,104,588                                      | 02:22                                      |                         | 04:37                              | 03:58  | 05:41                   |                                    |
| 102年 2013                 | 109                                       | 121.3  | 1,099,972                                      | 02:19                                      |                         | 04:26                              | 04:03  | 05:30                   |                                    |
| 103年 2014                 | 116                                       | 129.2  | 1,139,985                                      | 02:15                                      |                         | 04:35                              | 04:03  | 05:40                   |                                    |
| 104年 2015                 | 117                                       | 131.1  | 1,204,770                                      | 02:16                                      |                         | 04:06                              | 04:13  | 05:26                   |                                    |
| 105年 2016                 | 117                                       | 131.1  | 1,185,681                                      | 02:11                                      |                         | 04:01                              | 04:15  | 05:27                   |                                    |
| 106年 2017                 | 117                                       | 131.1  | 1,171,196                                      | 02:09                                      |                         | 04:02                              | 04:10  | 05:27                   |                                    |
| 107年 2018                 | 117                                       | 131.1  | 1,170,205                                      | 02:09                                      |                         | 04:01                              | 04:10  | 05:28                   |                                    |
| 108年 2019                 | 117                                       | 131.1  | 1,166,208                                      | 02:09                                      |                         | 04:02                              | 04:12  | 05:30                   |                                    |
| 109年 2020                 | 131                                       | 146.2  | 1,256,024                                      | 02:08                                      | 05:29                   | 04:02                              | 04:10  | 08:28                   | 05:37                              |
| 110年 2021                 | 131                                       | 146.2  | 1,188,800                                      | 02:09                                      | 05:57                   | 04:02                              | 04:32  | 08:59                   | 06:07                              |
| 111年 2022                 | 131                                       | 146.2  | 1,172,118                                      | 02:09                                      | 05:33                   | 04:02                              | 04:24  | 09:04                   | 06:17                              |
| 4月 Apr.                   | 131                                       | 146.2  | 96,825   | 02:09                                      | 05:34                   | 04:02                              | 04:24  | 08:36                   | 06:10                              |
| 5月 May                    | 131                                       | 146.2  | 100,760  | 02:09                                      | 05:34                   | 04:02                              | 04:24  | 08:48                   | 06:12                              |
| 6月 June                   | 131                                       | 146.2  | 94,792   | 02:09                                      | 05:33                   | 04:02                              | 04:24  | 09:23                   | 06:26                              |
| 7月 July                   | 131                                       | 146.2  | 97,842   | 02:09                                      | 05:33                   | 04:03                              | 04:23  | 09:24                   | 06:25                              |
| 8月 Aug.                   | 131                                       | 146.2  | 99,377   | 02:09                                      | 05:32                   | 04:02                              | 04:23  | 09:22                   | 06:22                              |
| 9月 Sep.                   | 131                                       | 146.2  | 95,234   | 02:09                                      | 05:32                   | 04:02                              | 04:26  | 09:23                   | 06:23                              |
| 10月 Oct.                  | 131                                       | 146.2  | 97,404   | 02:09                                      | 05:33                   | 04:02                              | 04:24  | 09:26                   | 06:25                              |
| 11月 Nov.                  | 131                                       | 146.2  | 96,356   | 02:08                                      | 05:33                   | 04:03                              | 04:22  | 09:23                   | 06:20                              |
| 12月 Dec.                  | 131                                       | 146.2  | 100,367  | 02:08                                      | 05:33                   | 04:03                              | 04:20  | 09:16                   | 06:19                              |
| 112年 2023                 |   |  |  |  |                         |                                    |  |                         |                                    |
| 1月 Jan.                   | 131                                       | 146.2  | 94,591   | 02:08                                      | 05:33                   | 04:03                              | 04:29  | 09:32                   | 06:29                              |
| 2月 Feb.                   | 131                                       | 146.2  | 90,634   | 02:07                                      | 05:35                   | 04:03                              | 04:22  | 09:21                   | 06:13                              |
| 3月 Mar.                   | 131                                       | 146.2  | 100,690  | 02:06                                      | 05:33                   | 04:03                              | 04:21  | 09:19                   | 06:19                              |
| 4月 Apr.                   | 131                                       | 146.2  | 93,374   | 02:05                                      | 05:33                   | 04:03                              | 04:21  | 09:27                   | 06:24                              |

資料來源：臺北市公共運輸處

附註：①木柵線自85年3月28日開始營運，營運里程10.5公里，淡水線(淡水至中山)自86年4月11日開始營運；86年12月25日通車至台北車站，營運里程21.9公里；中和線及新店線北段(台北車站至南勢角站)自87年12月24日開始營運，營運里程7.9公里；新店線南段(古亭至新店)自88年11月11日開始營運，營運里程8.4公里；板橋及南港線(龍山寺至市政府)自88年12月24日開始營運，營運里程7.7公里，初期路網形成。小南門線營運里程1.6公里，板橋線(龍山寺站至新埔站)營運里程3.9公里，自89年8月31日開始通車營運；南港線(市府站至昆陽站)營運里程3.2公里，自89年12月30日開始通車營運；小碧潭支線營運里程1.9公里，93年9月29日通車；板橋及土城線(新埔至永寧)95年5月31日開始營運，營運里程7.4公里；南港線(昆陽至南港站)97年12月25日開始營運，營運里程1.4公里。內湖線(松山機場-南港展覽館)98年7月4日開始營運，營運里程14.8公里。蘆洲線及新莊線(蘆洲站-大橋頭站-忠孝新生站)99年11月3日開始營運，營運里程10.3公里；南港線(南港-南港展覽館)100年2月27日開始營運，營運里程1.1公里。新莊線(大橋頭站-輔大站)101年1月5日開始營運，營運里程8.1公里；新莊線(忠孝新生站-東門站-古亭站)101年9月30日開始營運，營運里程2.8公里；新莊線(輔大站-迴龍站)102年6月29日開始營運，營運里程2.8公里；信義線

## 18. Operation of Taipei Rapid Transit System

| 延車公里<br>(車公里)       | 客運人數<br>(千人次)                                 |                            |                             |   | 延人公里<br>(人公里)           | 每旅客<br>平均行程<br>(公里/人)                  | 營運收入<br>⑤<br>(元) | 雙向轉乘<br>優惠運量<br>⑥<br>(千人次)                              |
|---------------------|---|----------------------------|-----------------------------|---|-------------------------|--|------------------|---|
|                     |   | 平均每日<br>載客數<br>(人次)        | 較上年(同<br>月)增減率<br>(%)       | 平均每車<br>次載客數<br>(人次)                      |                         |  |                  |   |
| Train<br>Kilometers | No. of<br>Passengers<br>(1,000<br>Passengers) | Daily Average<br>(Persons) | vs. Last Year<br>/Month (%) | Passengers<br>Transport per<br>Train Trip | Passenger<br>Kilometers | Average Km<br>per<br>Passenger<br>Trip | Revenues         | Bi-direction Transfer<br>Discount<br>(1,000 Passengers) |
| 17,686,058          | 566,404                                       | 1,551,793                  | 12.06                       | 566                                       | 4,607,801,411           | 8.14                                   | 12,148,766,387   | 170,963   |
| 19,389,892          | 602,199                                       | 1,645,353                  | 6.03                        | 545                                       | 4,973,666,983           | 8.26                                   | 13,168,409,381   | 177,917   |
| 20,295,304          | 634,961                                       | 1,739,619                  | 5.73                        | 577                                       | 5,234,160,050           | 8.24                                   | 13,851,373,635   | 182,193   |
| 21,330,255          | 679,506                                       | 1,861,661                  | 7.02                        | 596                                       | 5,589,414,251           | 8.23                                   | 14,761,394,672   | 180,133   |
| 23,100,505          | 717,512                                       | 1,965,786                  | 5.59                        | 596                                       | 5,880,980,258           | 8.20                                   | 15,651,875,244   | 173,877   |
| 23,055,744          | 739,990                                       | 2,021,831                  | 2.85                        | 624                                       | 6,016,178,852           | 8.13                                   | 16,086,223,543   | 173,770   |
| 22,969,822          | 746,067                                       | 2,044,018                  | 1.10                        | 637                                       | 6,067,216,182           | 8.13                                   | 16,174,579,465   | 173,730   |
| 22,941,921          | 765,470                                       | 2,097,178                  | 2.60                        | 654                                       | 6,201,186,095           | 8.10                                   | 16,559,721,317   | 184,103   |
| 22,945,620          | 789,599                                       | 2,163,285                  | 3.15                        | 677                                       | 6,361,117,830           | 8.06                                   | 16,810,512,441   | 196,685   |
| 24,168,033          | 695,651                                       | 1,900,685                  | -12.14                      | 554                                       | 5,656,505,101           | 8.13                                   | 15,398,587,189   | 175,194   |
| 22,845,922          | 531,120                                       | 1,455,124                  | -23.44                      | 447                                       | 4,373,449,442           | 8.23                                   | 12,157,245,372   | 131,503   |
| 22,579,837          | 587,258                                       | 1,608,926                  | 10.57                       | 501                                       | 4,776,860,008           | 8.13                                   | 13,334,888,872   | 141,224   |
| 1,858,363           | 43,166  | 1,438,867                  | -28.33                      | 446                                       | 354,807,573             | 8.22                                   | 982,918,366      | 10,607  |
| 1,935,687           | 33,442  | 1,078,778                  | -1.04                       | 332                                       | 273,890,097             | 8.19                                   | 764,593,514      | 8,303   |
| 1,822,963           | 39,433  | 1,314,447                  | 200.56                      | 416                                       | 320,557,843             | 8.13                                   | 897,595,342      | 9,468   |
| 1,881,066           | 47,378  | 1,528,322                  | 145.15                      | 484                                       | 382,376,862             | 8.07                                   | 1,075,781,843    | 10,985  |
| 1,911,132           | 50,558  | 1,630,915                  | 58.44                       | 509                                       | 409,243,048             | 8.09                                   | 1,144,754,742    | 11,882  |
| 1,830,031           | 50,033  | 1,667,755                  | 33.71                       | 525                                       | 408,482,960             | 8.16                                   | 1,137,114,862    | 12,316  |
| 1,925,208           | 53,452  | 1,724,253                  | 10.46                       | 549                                       | 432,294,242             | 8.09                                   | 1,210,907,285    | 12,942  |
| 1,854,813           | 57,215  | 1,907,168                  | 6.56                        | 594                                       | 466,468,809             | 8.15                                   | 1,302,696,067    | 13,799  |
| 1,936,617           | 63,326  | 2,042,780                  | 5.47                        | 631                                       | 506,372,200             | 8.00                                   | 1,424,464,153    | 14,584  |
| 1,819,579           | 52,502  | 1,693,625                  | 5.34                        | 555                                       | 420,681,143             | 8.01                                   | 1,215,601,210    | 11,666  |
| 1,751,053           | 56,091  | 2,003,250                  | 33.85                       | 619                                       | 450,412,238             | 8.03                                   | 1,296,776,873    | 12,635  |
| 1,939,018           | 62,605  | 2,019,532                  | 8.87                        | 622                                       | 508,163,805             | 8.12                                   | 1,427,567,337    | 14,701  |
| 1,798,499           | 56,685  | 1,889,486                  | 31.32                       | 607                                       | 456,374,420             | 8.05                                   | 1,336,830,527    | 12,982  |

(中正紀念堂站站-象山站)102年11月24日開始營運，營運里程5.7公里；松山線(西門站-松山站)103年11月15日開始營運，營運里程7.9公里；板南線(頂埔站-永寧站)104年7月6日開始營運，營運里程1.9公里；環狀線(新北產業園區站-大坪林站)109年1月31日開始營運，營運里程15.1公里。

②本表不含木柵線、淡水線通車時期試乘人數。

③係各路線車站數總和(不扣除重複車站)。

④自96年1月起高運量發車總班次，除主線外加計支線、加班車等實際載客列車數。

⑤含紀念票收入且不含稅。

⑥捷運轉乘公車優惠自85年11月25日開始實施，其運量包含北市聯營公車及非北市聯營公車資料。自92年11月1日起，凡持悠遊卡普通票種及學生軍警票種，可享有雙向轉乘優惠。而悠遊卡敬老、愛心、愛心陪伴及優待票種等，自92年12月27日起也可享有轉乘優惠。自108年1月起雙向轉乘優惠運量之捷運轉乘公車人次數僅限本市聯營公車運量。

19. 悠遊卡發行、交易概況-交通領域<sup>①</sup>

單位：千筆；新台幣千元

| 年(月) 別<br>Year (Month)                     | 發卡量<br>(張)<br>Volume of<br>Circulation<br>(Card)                               |                    | 交 易 量 <sup>③</sup> |                    |           |
|--|--|--------------------|--------------------|--------------------|-----------|
|  | 累計發卡量<br>(張) <sup>②</sup><br>Accumulated<br>Volume of<br>Circulation<br>(Card) | 合 計<br>Total       |                    | 公<br>Bus           |           |
|  |  | 筆 數<br>Transaction | 交易金額<br>Amount     | 筆 數<br>Transaction |           |
| 100年 2011                                  | 5,761,262  | 29,013,392         | 1,245,603          | 20,148,060         | 709,606   |
| 101年 2012                                  | 6,927,211  | 35,940,603         | 1,297,858          | 21,469,830         | 722,966   |
| 102年 2013                                  | 7,132,263  | 43,072,866         | 1,340,270          | 22,372,072         | 731,085   |
| 103年 2014                                  | 6,811,117  | 49,883,983         | 1,385,186          | 23,403,296         | 728,801   |
| 104年 2015                                  | 7,634,788  | 57,518,771         | 1,397,949          | 24,077,558         | 702,442   |
| 105年 2016                                  | 6,989,611  | 64,508,382         | 1,404,334          | 24,230,988         | 698,723   |
| 106年 2017                                  | 7,931,646  | 72,440,028         | 1,360,139          | 23,135,017         | 682,828   |
| 107年 2018                                  | 9,089,284  | 81,529,312         | 1,383,902          | 22,250,087         | 700,207   |
| 108年 2019                                  | 11,664,971   | 93,194,283         | 1,689,807          | 22,083,933         | 983,641   |
| 109年 2020                                  | 10,346,321   | 103,540,604        | 1,751,424          | 21,275,671         | 1,121,540 |
| 110年 2021                                  | 9,609,662  | 113,150,266        | 1,325,459          | 16,120,336         | 845,343   |
| 111年 2022                                  | 10,661,485   | 123,811,751        | 1,433,886          | 17,073,204         | 907,084   |
| 1月 Jan.                                    | 912,403  | 114,062,669        | 123,664            | 1,398,564          | 78,914    |
| 2月 Feb.                                    | 712,035  | 114,774,704        | 101,905            | 1,309,283          | 64,500    |
| 3月 Mar.                                    | 843,724  | 115,618,428        | 141,954            | 1,650,676          | 90,146    |
| 4月 Apr.                                    | 793,907  | 116,412,335        | 108,988            | 1,295,117          | 70,126    |
| 5月 May                                     | 679,075  | 117,091,410        | 84,816             | 1,009,376          | 54,715    |
| 6月 June                                    | 669,180  | 117,760,590        | 97,147             | 1,182,582          | 61,763    |
| 7月 July                                    | 985,284  | 118,745,874        | 113,555            | 1,373,535          | 71,288    |
| 8月 Aug.                                    | 865,062  | 119,610,936        | 122,097            | 1,460,792          | 76,985    |
| 9月 Sep.                                    | 908,007  | 120,518,943        | 123,558            | 1,461,913          | 78,643    |
| 10月 Oct.                                   | 1,124,987  | 121,643,930        | 130,460            | 1,558,126          | 82,359    |
| 11月 Nov.                                   | 1,257,926  | 122,901,856        | 138,073            | 1,624,913          | 86,504    |
| 12月 Dec.                                   | 909,895  | 123,811,751        | 147,670            | 1,748,327          | 91,140    |
| 112年 2023                                  |  |                    |                    |                    |           |
| 1月 Jan.                                    | 1,037,266  | 124,849,017        | 121,358            | 1,513,276          | 74,668    |
| 當月較上月增減%<br>vs. Last Month (%)             | 14.00  | 0.84               | -17.82             | -13.44             | -18.07    |
| 當月較上年同月增減%<br>vs. Same Month Last Year (%) | 13.69  | 9.46               | -1.86              | 8.20               | -5.38     |

資料來源：臺北市公共運輸處

附 註：①因悠遊卡公司已於112年1月3日登錄興櫃，故不再提供本表相關數據。

②累計發卡量等於超商售卡(POST)+自動售卡(VAVM)+捷運售卡(PAM)+紀念卡+團購+敬老等+聯名卡+基隆卡轉悠遊卡。

③不含試辦計程車使用悠遊卡交易量。

## 19. Circulation and Transactions of EasyCard

Unit: 1,000 times; NT\$1,000

| Applications   |               |                  |                           |           |                  |         |
|----------------|---------------|------------------|---------------------------|-----------|------------------|---------|
| 車 ④            | 捷 運⑤          |                  | 停管處停車場 ⑤⑥                 |           | 捷運停車場 ⑤⑥         |         |
|                | Taipei MRT    |                  | Public Off-Road Car Parks |           | MRT Parking Lots |         |
| 交易金額           | 筆 數           | 交易金額             | 筆 數                       | 交易金額      | 筆 數              | 交易金額    |
| Amount         | Transaction   | Amount           | Transaction               | Amount    | Transaction      | Amount  |
| 8,106,285      | 521,918       | 10,598,472       | 11,111                    | 1,289,987 | 2,969            | 153,316 |
| 8,296,870      | 560,055       | 11,657,615       | 11,692                    | 1,354,672 | 3,145            | 160,673 |
| 8,405,992      | 593,431       | 12,344,485       | 12,414                    | 1,451,288 | 3,341            | 170,307 |
| 8,384,881      | 638,646       | 13,271,884       | 13,896                    | 1,558,776 | 3,844            | 187,755 |
| 8,048,698      | 677,106       | 14,181,299       | 14,386                    | 1,646,454 | 4,016            | 201,107 |
| 8,090,045      | 688,263       | 14,318,706       | 14,173                    | 1,636,070 | 3,175            | 186,168 |
| 7,844,723      | 661,983       | 13,632,717       | 12,951                    | 1,518,697 | 2,376            | 138,879 |
| 6,883,966      | 672,033       | 13,983,586       | 10,635                    | 1,328,272 | 1,026            | 54,264  |
| 6,401,819      | 697,410       | 14,397,133       | 7,765                     | 1,231,751 | 991              | 53,230  |
| 5,601,076      | 622,748       | 14,685,531       | 6,169                     | 938,105   | 967              | 50,959  |
| 4,180,019      | 477,178       | 11,520,494       | 2,168                     | 379,963   | 770              | 39,860  |
| 4,479,647      | 526,673       | 12,584,215       | 4                         | 2,551     | 125              | 6,792   |
| 392,969        | 44,737        | 1,002,662        | 2                         | 2,408     | 11               | 526     |
| 329,962        | 37,393        | 978,529          | 2                         | 143       | 10               | 649     |
| 440,722        | 51,797        | 1,209,312        | -                         | -         | 12               | 643     |
| 339,597        | 38,852        | 954,941          | -                         | -         | 10               | 579     |
| 266,585        | 30,093        | 742,399          | -                         | -         | 8                | 392     |
| 314,270        | 35,375        | 867,702          | -                         | -         | 9                | 609     |
| 361,787        | 42,256        | 1,011,186        | -                         | -         | 11               | 563     |
| 376,252        | 45,100        | 1,083,925        | -                         | -         | 12               | 615     |
| 377,250        | 44,904        | 1,084,081        | -                         | -         | 10               | 582     |
| 405,174        | 48,089        | 1,152,280        | -                         | -         | 11               | 672     |
| 423,538        | 51,557        | 1,200,785        | -                         | -         | 12               | 590     |
| 451,540        | 56,521        | 1,296,413        | -                         | -         | 9                | 374     |
| <b>386,825</b> | <b>46,690</b> | <b>1,126,451</b> | -                         | -         | -                | -       |
| -14.33         | -17.39        | -13.11           | -                         | -         | -100.00          | -100.00 |
| -1.56          | 4.37          | 12.35            | -100.00                   | -100.00   | -100.00          | -100.00 |

④91年9月30日搭乘公車悠遊卡系統啟用；108年7月1日起公車採上下車刷卡。

⑤91年6月12日搭乘捷運與公有停車場停車悠遊卡系統正式啟用。

⑥停車場交易量係統計進出場匝門刷卡資料，停管處停車場已全面採車牌辨識系統，故111年3月後無交易量、臺北捷運停車場已全面採車牌辨識系統，故112年1月後無交易量。

## 20. 臺北市藍色水路營運概況

| 年(月)底別<br>End of Year(Month)              | 營運碼頭(座)①<br>Port (Number) |                     |                      | 營運航線(線)<br>Operation (Line) |                     |                      | 營運里程(公里)<br>Operation (Kilometer) |                     |                      |
|---|---------------------------|---------------------|----------------------|-----------------------------|---------------------|----------------------|-----------------------------------|---------------------|----------------------|
|   | 合計<br>Total               | 淡水河<br>Tamsui River | 基隆河<br>Keelung River | 合計<br>Total                 | 淡水河<br>Tamsui River | 基隆河<br>Keelung River | 合計<br>Total                       | 淡水河<br>Tamsui River | 基隆河<br>Keelung River |
| 100年底 End of 2011                         | 8                         | 5                   | 3                    | 9                           | 6                   | 3                    | 93                                | 78                  | 15                   |
| 101年底 End of 2012                         | 10                        | 7                   | 3                    | 10                          | 7                   | 3                    | 93                                | 78                  | 15                   |
| 102年底 End of 2013                         | 10                        | 7                   | 3                    | 7                           | 6                   | 1                    | 88                                | 78                  | 10                   |
| 103年底 End of 2014                         | 10                        | 7                   | 3                    | 7                           | 6                   | 1                    | 69                                | 59                  | 10                   |
| 104年底 End of 2015                         | 7                         | 4                   | 3                    | 5                           | 4                   | 1                    | 61                                | 51                  | 10                   |
| 105年底 End of 2016                         | 5                         | 2                   | 3                    | 5                           | 3                   | 2                    | 22                                | 19                  | 3                    |
| 106年底 End of 2017                         | 5                         | 2                   | 3                    | 4                           | 4                   | -                    | 19                                | 19                  | -                    |
| 107年底 End of 2018                         | 5                         | 2                   | 3                    | 5                           | 4                   | 1                    | 37                                | 19                  | 18                   |
| 108年底 End of 2019                         | 5                         | 2                   | 3                    | 6                           | 4                   | 2                    | 37                                | 19                  | 18                   |
| 109年底 End of 2020                         | 5                         | 2                   | 3                    | 5                           | 3                   | 2                    | 37                                | 19                  | 18                   |
| 110年底 End of 2021                         | 5                         | 2                   | 3                    | 4                           | 3                   | 1                    | 37                                | 19                  | 18                   |
| 111年底 End of 2022                         | 5                         | 2                   | 3                    | 4                           | 3                   | 1                    | 37                                | 19                  | 18                   |
| 4月底 End of Apr.                           | 5                         | 2                   | 3                    | 4                           | 3                   | 1                    | 37                                | 19                  | 18                   |
| 5月底 End of May                            | 5                         | 2                   | 3                    | 4                           | 3                   | 1                    | 37                                | 19                  | 18                   |
| 6月底 End of June                           | 5                         | 2                   | 3                    | 4                           | 3                   | 1                    | 37                                | 19                  | 18                   |
| 7月底 End of July                           | 5                         | 2                   | 3                    | 4                           | 3                   | 1                    | 37                                | 19                  | 18                   |
| 8月底 End of Aug.                           | 5                         | 2                   | 3                    | 4                           | 3                   | 1                    | 37                                | 19                  | 18                   |
| 9月底 End of Sep.                           | 5                         | 2                   | 3                    | 4                           | 3                   | 1                    | 37                                | 19                  | 18                   |
| 10月底 End of Oct.                          | 5                         | 2                   | 3                    | 4                           | 3                   | 1                    | 37                                | 19                  | 18                   |
| 11月底 End of Nov.                          | 5                         | 2                   | 3                    | 4                           | 3                   | 1                    | 37                                | 19                  | 18                   |
| 12月底 End of Dec.                          | 5                         | 2                   | 3                    | 4                           | 3                   | 1                    | 37                                | 19                  | 18                   |
| <b>112年 2023</b>                          |                           |                     |                      |                             |                     |                      |                                   |                     |                      |
| 1月底 End of Jan.                           | 5                         | 2                   | 3                    | 4                           | 3                   | 1                    | 37                                | 19                  | 18                   |
| 2月底 End of Feb.                           | 5                         | 2                   | 3                    | 4                           | 3                   | 1                    | 37                                | 19                  | 18                   |
| 3月底 End of Mar.                           | 5                         | 2                   | 3                    | 4                           | 3                   | 1                    | 37                                | 19                  | 18                   |
| 4月底 End of Apr.                           | 5                         | 2                   | 3                    | 4                           | 3                   | 1                    | 37                                | 19                  | 18                   |
| 當月較上月增減%<br>vs. Last Month(%)             | 0.00                      | 0.00                | 0.00                 | 0.00                        | 0.00                | 0.00                 | 0.00                              | 0.00                | 0.00                 |
| 當月較上年同月增減%<br>vs. Same Month Last Year(%) | 0.00                      | 0.00                | 0.00                 | 0.00                        | 0.00                | 0.00                 | 0.00                              | 0.00                | 0.00                 |

資料來源：臺北市公共運輸處

附註：①97年6月21日起美堤碼頭開始營運。

②同一船家可能於淡水河及基隆河皆有營運，故合計數不可直接相加；105年8月起船克公司加入營運，其營運路線橫跨基隆河及淡水河；107年1月26日基隆河新增一業者—乾杯碼頭有限公司。

## 20. Taipei City River Cruise Services

| 營運船家(家) ②<br>Business (Number) |                     |                      | 營運船數(艘)<br>Ships (Number) |                     |                      | 旅客人數(人次)③<br>No. of Passengers |                     |                      |
|--------------------------------|---------------------|----------------------|---------------------------|---------------------|----------------------|--------------------------------|---------------------|----------------------|
| 合計<br>Total                    | 淡水河<br>Tamsui River | 基隆河<br>Keelung River | 合計<br>Total               | 淡水河<br>Tamsui River | 基隆河<br>Keelung River | 合計<br>Total                    | 淡水河<br>Tamsui River | 基隆河<br>Keelung River |
| 6                              | 5                   | 2                    | 25                        | 15                  | 10                   | 291,818                        | 45,273              | 246,545              |
| 7                              | 6                   | 2                    | 21                        | 15                  | 6                    | 58,633                         | 53,628              | 5,005                |
| 7                              | 6                   | 1                    | 21                        | 15                  | 6                    | 84,686                         | 82,385              | 2,301                |
| 7                              | 6                   | 1                    | 20                        | 18                  | 2                    | 87,432                         | 84,282              | 3,150                |
| 6                              | 5                   | 1                    | 21                        | 19                  | 2                    | 71,166                         | 70,104              | 1,062                |
| 7                              | 6                   | 2                    | 23                        | 20                  | 3                    | 99,328                         | 98,343              | 985                  |
| 6                              | 6                   | -                    | 19                        | 19                  | -                    | 73,087                         | 72,909              | 178                  |
| 7                              | 6                   | 1                    | 23                        | 22                  | 1                    | 96,178                         | 91,265              | 4,913                |
| 8                              | 6                   | 2                    | 25                        | 23                  | 2                    | 92,473                         | 85,180              | 7,293                |
| 8                              | 6                   | 2                    | 25                        | 23                  | 2                    | 75,193                         | 69,889              | 5,304                |
| 8                              | 7                   | 1                    | 26                        | 25                  | 1                    | 40,943                         | 37,144              | 3,799                |
| 8                              | 7                   | 1                    | 25                        | 24                  | 1                    | 60,759                         | 56,144              | 4,615                |
| 8                              | 7                   | 1                    | 26                        | 25                  | 1                    | 3,867                          | 3,629               | 238                  |
| 8                              | 7                   | 1                    | 26                        | 25                  | 1                    | 1,554                          | 1,461               | 93                   |
| 8                              | 7                   | 1                    | 26                        | 25                  | 1                    | 3,064                          | 2,797               | 267                  |
| 8                              | 7                   | 1                    | 26                        | 25                  | 1                    | 6,746                          | 6,204               | 542                  |
| 8                              | 7                   | 1                    | 26                        | 25                  | 1                    | 7,204                          | 6,961               | 243                  |
| 8                              | 7                   | 1                    | 26                        | 25                  | 1                    | 7,150                          | 6,613               | 537                  |
| 8                              | 7                   | 1                    | 25                        | 24                  | 1                    | 7,440                          | 6,874               | 566                  |
| 8                              | 7                   | 1                    | 25                        | 24                  | 1                    | 5,469                          | 5,002               | 467                  |
| 8                              | 7                   | 1                    | 25                        | 24                  | 1                    | 5,631                          | 5,018               | 613                  |
| 8                              | 7                   | 1                    | 25                        | 24                  | 1                    | 3,114                          | 2,915               | 199                  |
| 8                              | 7                   | 1                    | 25                        | 24                  | 1                    | 4,030                          | 3,645               | 385                  |
| 8                              | 7                   | 1                    | 25                        | 24                  | 1                    | 4,027                          | 3,808               | 219                  |
| 8                              | 7                   | 1                    | 25                        | 24                  | 1                    | 6,418                          | 5,834               | 584                  |
| 0.00                           | 0.00                | 0.00                 | 0.00                      | 0.00                | 0.00                 | 59.37                          | 53.20               | 166.67               |
| 0.00                           | 0.00                | 0.00                 | -3.85                     | -4.00               | 0.00                 | 65.97                          | 60.76               | 145.38               |

③載客量95年12月以前部分業者以人小時統計，96年1月以後全部以人次統計。99年11月至100年4月配合花博會基隆河航線、運量增加；102年8月因藍色公路微旅行網路行銷及廣發手冊宣傳，使得淡水河的旅客人數增加；基隆河受地形或氣候等因素影響，不易停泊，故載客人次多為0；106年1月底，基隆河暫無航班；淡水河新增忠孝碼頭開往大稻埕碼頭航線。110年6月至7月考量新冠肺炎疫情升溫暫時停止營運。

21. 貓空纜車營運概況<sup>①</sup>

單位：人次；新臺幣元

| 年(月) 別 <sup>①</sup><br>Year (Month)       | 載客人數 <sup>②</sup>    |  | 各站旅運量                      |           |                   |
|---|----------------------|--|----------------------------|-----------|-------------------|
|   | No. of<br>Passengers | 平均每日<br>載客量 <sup>③</sup><br>Average No.<br>per Day | 動物園站<br>Taipei Zoo Station |           | 動物園<br>Taipei Zoo |
|   |                      |  | 入站<br>In                   | 出站<br>Out | 入站<br>In          |
| 100年 2011                                 | 2,881,005            | 9,477  | 1,331,356                  | 1,175,647 | 140,320           |
| 101年 2012                                 | 2,304,735            | 8,568  | 1,061,647                  | 912,080   | 120,231           |
| 102年 2013                                 | 2,520,701            | 8,722  | 1,131,269                  | 978,007   | 149,425           |
| 103年 2014                                 | 3,059,173            | 10,163   | 1,311,081                  | 1,148,039 | 261,730           |
| 104年 2015                                 | 2,713,273            | 9,421  | 1,190,500                  | 1,040,089 | 217,041           |
| 105年 2016                                 | 2,201,477            | 7,437  | 1,011,784                  | 815,481   | 196,166           |
| 106年 2017                                 | 2,096,040            | 6,783  | 989,926                    | 760,854   | 202,320           |
| 107年 2018                                 | 2,118,144            | 6,724  | 997,694                    | 762,948   | 199,521           |
| 108年 2019                                 | 2,206,068            | 7,163  | 1,028,262                  | 823,323   | 205,827           |
| 109年 2020                                 | 1,214,576            | 3,880  | 545,336                    | 454,819   | 111,317           |
| 110年 2021                                 | 707,516              | 4,093  | 307,328                    | 267,277   | 62,290            |
| 111年 2022                                 | 1,051,395            | 3,381  | 463,055                    | 397,874   | 99,263            |
| 4月 Apr.                                   | 78,379               | 2,903  | 34,378                     | 29,644    | 7,753             |
| 5月 May                                    | 33,776               | 1,251  | 14,803                     | 13,003    | 3,387             |
| 6月 June                                   | 39,772               | 1,530  | 19,572                     | 13,769    | 2,836             |
| 7月 July                                   | 97,064               | 3,467  | 44,600                     | 35,313    | 9,609             |
| 8月 Aug.                                   | 106,581              | 3,947  | 47,910                     | 40,326    | 10,675            |
| 9月 Sep.                                   | 80,539               | 2,983  | 36,006                     | 30,783    | 7,059             |
| 10月 Oct.                                  | 98,766               | 3,527  | 44,152                     | 37,450    | 8,744             |
| 11月 Nov.                                  | 120,953              | 5,040  | 51,989                     | 45,427    | 11,721            |
| 12月 Dec.                                  | 103,560              | 5,451  | 44,123                     | 38,936    | 8,846             |
| 112年 2023                                 |                      |  |                            |           |                   |
| 1月 Jan.                                   | 249,437              | 9,238  | 91,359                     | 84,104    | 23,036            |
| 2月 Feb.                                   | 216,076              | 8,643  | 93,152                     | 84,178    | 20,533            |
| 3月 Mar.                                   | 188,425              | 6,979  | 85,297                     | 73,114    | 15,879            |
| 4月 Apr.                                   | 236,460              | 8,758  | 104,613                    | 90,596    | 22,401            |
| 當月較上月增減%<br>vs. Last Month(%)             | 25.49                | 25.49  | 22.65                      | 23.91     | 41.07             |
| 當月較上年同月增減%<br>vs. Same Month Last Year(%) | 201.69               | 201.69   | 204.30                     | 205.61    | 188.93            |

資料來源：臺北市公共運輸處

附註：①自97年10月1日15時起，因16號塔柱下方土石鬆坍，臺北市政府委請技師公會調查鑑定，調查鑑定期間暫停營運；101年5月2日至5月31日貓空纜車維修，暫停營運；101年12月3日至12月17日貓纜年度檢修；102年5月2日至5月31日貓纜年度檢修，停止營運；103年5月5日至5月19日貓纜年度檢修，停止營運；104年5月4日至5月22日貓纜年度檢修及5月25日為當月例行性檢修，停止營運；105年5月5日至5月31日貓纜年度檢修，停止營運；106年6月5日、106年6月13日至7月1日辦理年度檢修作業，停止營運；107年5月14日至5月28日

## 21. Operation of the Maokong Gondola

Unit : Person-Time ; N.T.\$

| Passenger Volume     |                               |               |                        |                | 營運收入<br>(元)<br>Revenues<br>(N.T.\$) |
|----------------------|-------------------------------|---------------|------------------------|----------------|-------------------------------------|
| 南站④<br>South Station | 指南宮站<br>Zhinan Temple Station |               | 貓空站<br>Maokong Station |                |                                     |
| 出站<br>Out            | 入站<br>In                      | 出站<br>Out     | 入站<br>In               | 出站<br>Out      |                                     |
| 194,406              | 131,299                       | 115,850       | 1,245,055              | 1,350,342      | 110,494,251                         |
| 170,776              | 117,811                       | 104,850       | 976,406                | 1,074,037      | 91,199,041                          |
| 199,101              | 145,431                       | 125,257       | 1,034,881              | 1,148,213      | 106,917,113                         |
| 270,643              | 143,491                       | 129,366       | 1,234,827              | 1,380,360      | 127,848,601                         |
| 229,797              | 142,074                       | 126,391       | 1,102,862              | 1,254,243      | 117,129,173                         |
| 181,991              | 106,624                       | 96,490        | 842,803                | 1,063,415      | 189,076,183                         |
| 182,112              | 112,143                       | 102,712       | 771,057                | 1,029,768      | 184,641,825                         |
| 193,153              | 106,279                       | 96,634        | 779,884                | 1,030,643      | 181,540,367                         |
| 193,813              | 109,184                       | 98,993        | 839,043                | 1,066,187      | 181,116,555                         |
| 119,704              | 67,053                        | 61,818        | 468,099                | 555,455        | 91,737,179                          |
| 58,816               | 46,706                        | 41,543        | 273,988                | 322,676        | 50,894,398                          |
| 107,285              | 61,278                        | 54,168        | 406,931                | 471,200        | 74,671,383                          |
| 7,619                | 5,087                         | 4,577         | 30,823                 | 36,201         | 5,646,038                           |
| 3,498                | 2,131                         | 1,969         | 13,157                 | 15,008         | 2,585,353                           |
| 4,006                | 2,554                         | 2,429         | 14,215                 | 18,973         | 3,085,145                           |
| 11,725               | 4,897                         | 4,604         | 36,905                 | 44,369         | 6,085,349                           |
| 12,941               | 4,621                         | 3,910         | 41,368                 | 47,397         | 6,593,744                           |
| 8,330                | 3,935                         | 3,658         | 31,488                 | 35,717         | 6,050,806                           |
| 11,173               | 4,676                         | 4,520         | 38,082                 | 42,511         | 6,999,651                           |
| 13,443               | 6,011                         | 5,726         | 46,519                 | 51,644         | 8,769,308                           |
| 10,492               | 6,381                         | 4,066         | 39,336                 | 45,192         | 7,707,389                           |
| 21,542               | 16,205                        | 14,096        | 86,173                 | 97,031         | 16,770,093                          |
| 21,319               | 15,247                        | 13,846        | 85,545                 | 95,134         | 15,565,275                          |
| 16,927               | 10,235                        | 10,057        | 75,182                 | 86,495         | 13,776,673                          |
| <b>24,751</b>        | <b>11,550</b>                 | <b>10,681</b> | <b>95,682</b>          | <b>108,218</b> | <b>17,760,921</b>                   |
| 46.22                | 12.85                         | 6.20          | 27.27                  | 25.11          | 28.92                               |
| 224.86               | 127.05                        | 133.36        | 210.42                 | 198.94         | 214.57                              |

貓纜年度檢修，停止營運；108年5月20日至6月4日辦理年度檢修作業，停止營運；110年5月15日至7月31日，考量新冠肺炎疫情升溫，暫停營運；110年9月13日至12月12日進行換纜作業，暫停營運。

②團體票未經電腦計票，不計入各站進出人數中，但各月載客人數含團體票人數。

③依實際營運日數計算。

④104年10月31日將園內站更名為動物園南站。

## 22. 臺北市、新北市、桃園市、臺中市、臺南市 與高雄市機動車輛比較

| 年(月)底別<br><br>End of Year(Month)           |             | 汽 車 數 (輛)<br>Automobiles (Veh.) |                 |              |               |             |
|--|-------------|---------------------------------|-----------------|--------------|---------------|-------------|
|  |             | 臺北市                             | 新北市             | 桃園市          | 臺中市           | 臺南市         |
|  |             | Taipei City                     | New Taipei City | Taoyuan City | Taichung City | Tainan City |
| 100年底                                      | End of 2011 | 744,108                         | 924,938         | 653,436      | 940,472       | 594,193     |
| 101年底                                      | End of 2012 | 756,602                         | 940,167         | 670,922      | 966,495       | 607,885     |
| 102年底                                      | End of 2013 | 768,100                         | 964,136         | 688,947      | 990,717       | 621,760     |
| 103年底                                      | End of 2014 | 787,676                         | 987,361         | 709,049      | 1,015,213     | 638,193     |
| 104年底                                      | End of 2015 | 799,248                         | 1,005,501       | 732,442      | 1,042,587     | 655,332     |
| 105年底                                      | End of 2016 | 804,697                         | 1,013,041       | 750,866      | 1,060,518     | 665,224     |
| 106年底                                      | End of 2017 | 810,179                         | 1,018,967       | 767,684      | 1,078,943     | 676,601     |
| 107年底                                      | End of 2018 | 813,751                         | 1,024,609       | 783,299      | 1,093,995     | 685,189     |
| 108年底                                      | End of 2019 | 815,569                         | 1,032,581       | 797,331      | 1,105,642     | 694,995     |
| 109年底                                      | End of 2020 | 815,343                         | 1,041,070       | 812,393      | 1,116,731     | 702,788     |
| 110年底                                      | End of 2021 | 822,312                         | 1,058,430       | 832,382      | 1,136,403     | 716,239     |
| 111年底                                      | End of 2022 | 827,756                         | 1,073,381       | 852,557      | 1,155,098     | 727,683     |
| 4月底  | End of Apr. | 823,798                         | 1,062,396       | 837,818      | 1,141,821     | 720,157     |
| 5月底  | End of May  | 823,826                         | 1,063,363       | 839,762      | 1,142,625     | 720,903     |
| 6月底  | End of June | 824,323                         | 1,064,707       | 841,259      | 1,144,456     | 721,632     |
| 7月底  | End of July | 824,946                         | 1,066,211       | 842,808      | 1,146,180     | 722,797     |
| 8月底  | End of Aug. | 825,902                         | 1,067,154       | 845,109      | 1,148,185     | 723,733     |
| 9月底  | End of Sep. | 826,128                         | 1,069,099       | 846,651      | 1,149,988     | 724,602     |
| 10月底                                       | End of Oct. | 826,598                         | 1,070,461       | 848,730      | 1,151,613     | 725,729     |
| 11月底                                       | End of Nov. | 827,043                         | 1,072,151       | 850,978      | 1,153,595     | 726,879     |
| 12月底                                       | End of Dec. | 827,756                         | 1,073,381       | 852,557      | 1,155,098     | 727,683     |
| 112年                                       | 2023        |                                 |                 |              |               |             |
| 1月底  | End of Jan. | 828,300                         | 1,074,551       | 854,235      | 1,156,139     | 728,498     |
| 2月底  | End of Feb. | 828,090                         | 1,075,662       | 855,652      | 1,157,449     | 729,246     |
| 3月底  | End of Mar. | 828,620                         | 1,076,710       | 857,368      | 1,159,595     | 730,424     |
| 4月底  | End of Apr. | 829,979                         | 1,077,998       | 859,143      | 1,161,064     | 731,720     |
| 當月較上月增減 %<br>vs. Last Month(%)             |             | 0.16                            | 0.12            | 0.21         | 0.13          | 0.18        |
| 當月較上年同月增減 %<br>vs. Same Month Last Year(%) |             | 0.75                            | 1.47            | 2.55         | 1.69          | 1.61        |

資料來源：交通部、內政部戶政司

## 22. Comparison of Motor Vehicles among Taipei City, New Taipei City, Taoyuan City, Taichung City, Tainan City and Kaohsiung City

| 每千人汽車數 (輛/千人)                                     |             |                 |              |               |             |                |
|---|-------------|-----------------|--------------|---------------|-------------|----------------|
| Automobiles per 1,000 Persons (Veh./1,000Persons) |             |                 |              |               |             |                |
| 高雄市   | 臺北市         | 新北市             | 桃園市          | 臺中市           | 臺南市         | 高雄市            |
| Kaohsiung City                                    | Taipei City | New Taipei City | Taoyuan City | Taichung City | Tainan City | Kaohsiung City |
| <b>815,669</b>                                    | <b>281</b>  | <b>236</b>      | <b>325</b>   | <b>353</b>    | <b>317</b>  | <b>294</b>     |
| <b>830,067</b>                                    | <b>283</b>  | <b>239</b>      | <b>330</b>   | <b>360</b>    | <b>323</b>  | <b>299</b>     |
| <b>845,438</b>                                    | <b>286</b>  | <b>244</b>      | <b>337</b>   | <b>367</b>    | <b>330</b>  | <b>304</b>     |
| <b>862,120</b>                                    | <b>291</b>  | <b>249</b>      | <b>344</b>   | <b>373</b>    | <b>339</b>  | <b>310</b>     |
| <b>878,923</b>                                    | <b>295</b>  | <b>253</b>      | <b>348</b>   | <b>380</b>    | <b>348</b>  | <b>316</b>     |
| <b>888,373</b>                                    | <b>299</b>  | <b>255</b>      | <b>350</b>   | <b>383</b>    | <b>353</b>  | <b>320</b>     |
| <b>899,024</b>                                    | <b>302</b>  | <b>256</b>      | <b>351</b>   | <b>387</b>    | <b>359</b>  | <b>324</b>     |
| <b>907,200</b>                                    | <b>305</b>  | <b>256</b>      | <b>353</b>   | <b>390</b>    | <b>364</b>  | <b>327</b>     |
| <b>912,749</b>                                    | <b>308</b>  | <b>257</b>      | <b>355</b>   | <b>393</b>    | <b>370</b>  | <b>329</b>     |
| <b>919,364</b>                                    | <b>313</b>  | <b>258</b>      | <b>358</b>   | <b>396</b>    | <b>375</b>  | <b>332</b>     |
| <b>931,530</b>                                    | <b>326</b>  | <b>264</b>      | <b>366</b>   | <b>404</b>    | <b>385</b>  | <b>339</b>     |
| <b>942,840</b>                                    | <b>334</b>  | <b>269</b>      | <b>374</b>   | <b>410</b>    | <b>393</b>  | <b>346</b>     |
| <b>933,996</b>                                    | <b>332</b>  | <b>267</b>      | <b>370</b>   | <b>408</b>    | <b>389</b>  | <b>343</b>     |
| 934,661   | 333         | 268             | 371          | 408           | 389         | 343            |
| 935,636   | 334         | 268             | 372          | 409           | 390         | 344            |
| 936,845   | 335         | 268             | 372          | 409           | 391         | 344            |
| 938,018   | 336         | 268             | 372          | 410           | 391         | 345            |
| 939,334   | 336         | 269             | 373          | 410           | 392         | 345            |
| 940,555   | 335         | 269             | 373          | 410           | 392         | 345            |
| 941,852   | 334         | 269             | 374          | 411           | 393         | 346            |
| 942,840   | 334         | 269             | 374          | 410           | 393         | 346            |
| 943,758   | 333         | 268             | 374          | 410           | 393         | 345            |
| 944,399   | 333         | 268             | 374          | 410           | 393         | 346            |
| 945,230   | 332         | 268             | 374          | 410           | 393         | 346            |
| <b>946,193</b>                                    | <b>332</b>  | <b>268</b>      | <b>374</b>   | <b>410</b>    | <b>394</b>  | <b>346</b>     |
| 0.10  | 0.00        | 0.00            | 0.00         | 0.00          | 0.25        | 0.00           |
| 1.31  | 0.00        | 0.37            | 1.08         | 0.49          | 1.29        | 0.87           |

## 22.臺北市、新北市、桃園市、臺中市、臺南市 與高雄市機動車輛比較(續)

| 年(月)底別<br><br>End of Year(Month)           |             | 機車數(輛)<br><br>Motorcycles (Veh.) |                                  |                            |                             |                           |
|--|-------------|----------------------------------|----------------------------------|----------------------------|-----------------------------|---------------------------|
|  |             | 臺北市<br><br>Taipei<br>City        | 新北市<br><br>New<br>Taipei<br>City | 桃園市<br><br>Taoyuan<br>City | 臺中市<br><br>Taichung<br>City | 臺南市<br><br>Tainan<br>City |
| 100年底                                      | End of 2011 | 1,101,578                        | 2,359,775                        | 1,144,085                  | 1,744,402                   | 1,449,149                 |
| 101年底                                      | End of 2012 | 1,099,934                        | 2,368,911                        | 1,159,472                  | 1,759,900                   | 1,443,464                 |
| 102年底                                      | End of 2013 | 1,034,810                        | 2,269,139                        | 1,125,395                  | 1,678,392                   | 1,320,984                 |
| 103年底                                      | End of 2014 | 980,563                          | 2,191,138                        | 1,096,107                  | 1,647,752                   | 1,289,122                 |
| 104年底                                      | End of 2015 | 962,797                          | 2,178,050                        | 1,108,748                  | 1,650,878                   | 1,284,700                 |
| 105年底                                      | End of 2016 | 952,180                          | 2,180,322                        | 1,126,573                  | 1,665,116                   | 1,281,853                 |
| 106年底                                      | End of 2017 | 953,645                          | 2,188,019                        | 1,153,997                  | 1,687,364                   | 1,289,720                 |
| 107年底                                      | End of 2018 | 944,171                          | 2,187,606                        | 1,189,124                  | 1,706,686                   | 1,298,511                 |
| 108年底                                      | End of 2019 | 952,055                          | 2,198,097                        | 1,236,264                  | 1,730,244                   | 1,317,691                 |
| 109年底                                      | End of 2020 | 946,851                          | 2,211,719                        | 1,265,968                  | 1,755,563                   | 1,326,431                 |
| 110年底                                      | End of 2021 | 948,193                          | 2,235,659                        | 1,292,468                  | 1,784,226                   | 1,341,491                 |
| 111年底                                      | End of 2022 | 946,894                          | 2,250,292                        | 1,319,811                  | 1,810,594                   | 1,357,638                 |
| 4月底  | End of Apr. | 946,362                          | 2,242,074                        | 1,299,531                  | 1,792,668                   | 1,346,769                 |
| 5月底  | End of May  | 945,918                          | 2,241,877                        | 1,301,466                  | 1,794,298                   | 1,347,876                 |
| 6月底  | End of June | 946,382                          | 2,242,804                        | 1,303,727                  | 1,796,668                   | 1,348,662                 |
| 7月底  | End of July | 946,053                          | 2,242,847                        | 1,306,442                  | 1,798,544                   | 1,349,506                 |
| 8月底  | End of Aug. | 946,260                          | 2,244,200                        | 1,309,551                  | 1,801,515                   | 1,350,710                 |
| 9月底  | End of Sep. | 947,025                          | 2,247,018                        | 1,313,272                  | 1,805,388                   | 1,353,266                 |
| 10月底                                       | End of Oct. | 947,111                          | 2,248,142                        | 1,315,999                  | 1,807,344                   | 1,355,085                 |
| 11月底                                       | End of Nov. | 947,367                          | 2,249,588                        | 1,318,354                  | 1,808,969                   | 1,355,839                 |
| 12月底                                       | End of Dec. | 946,894                          | 2,250,292                        | 1,319,811                  | 1,810,594                   | 1,357,638                 |
| <b>112年</b>                                | <b>2023</b> |                                  |                                  |                            |                             |                           |
| 1月底  | End of Jan. | 945,811                          | 2,250,759                        | 1,320,851                  | 1,811,944                   | 1,359,174                 |
| 2月底  | End of Feb. | 945,157                          | 2,251,681                        | 1,323,309                  | 1,814,782                   | 1,360,756                 |
| 3月底  | End of Mar. | 944,597                          | 2,253,112                        | 1,325,721                  | 1,817,513                   | 1,362,621                 |
| 4月底  | End of Apr. | 944,157                          | 2,254,044                        | 1,327,840                  | 1,819,262                   | 1,364,062                 |
| 當月較上月增減 %<br>vs. Last Month(%)             |             | -0.05                            | 0.04                             | 0.16                       | 0.10                        | 0.11                      |
| 當月較上年同月增減 %<br>vs. Same Month Last Year(%) |             | -0.23                            | 0.53                             | 2.18                       | 1.48                        | 1.28                      |

資料來源：交通部、內政部戶政司

## 22.Comparison of Motor Vehicles among Taipei City, New Taipei City, Taoyuan City, Taichung City, Tainan City and Kaohsiung City(Cont.)

| 每千人機車數 (輛/千人)                                     |             |                 |              |               |             |                |
|---|-------------|-----------------|--------------|---------------|-------------|----------------|
| Motorcycles per 1,000 Persons (Veh./1,000Persons) |             |                 |              |               |             |                |
| 高雄市   | 臺北市         | 新北市             | 桃園市          | 臺中市           | 臺南市         | 高雄市            |
| Kaohsiung City                                    | Taipei City | New Taipei City | Taoyuan City | Taichung City | Tainan City | Kaohsiung City |
| 2,304,532   | 416         | 603             | 568          | 655           | 772         | 831            |
| 2,283,395   | 411         | 601             | 571          | 655           | 767         | 822            |
| 2,089,526   | 385         | 574             | 551          | 621           | 701         | 752            |
| 2,010,212   | 363         | 552             | 533          | 606           | 684         | 723            |
| 1,996,797   | 356         | 549             | 527          | 602           | 681         | 719            |
| 1,990,803   | 353         | 548             | 525          | 602           | 680         | 716            |
| 1,999,902   | 355         | 549             | 527          | 605           | 684         | 720            |
| 2,008,475   | 354         | 547             | 535          | 609           | 689         | 724            |
| 2,028,702   | 360         | 547             | 550          | 615           | 701         | 732            |
| 2,038,102   | 364         | 549             | 558          | 622           | 707         | 737            |
| 2,059,783   | 376         | 558             | 569          | 634           | 720         | 750            |
| 2,073,293   | 382         | 563             | 578          | 643           | 733         | 760            |
| 2,064,058   | 382         | 564             | 574          | 640           | 727         | 757            |
| 2,064,272   | 383         | 564             | 575          | 641           | 728         | 758            |
| 2,064,851   | 384         | 565             | 576          | 642           | 729         | 758            |
| 2,064,652   | 384         | 564             | 576          | 642           | 729         | 758            |
| 2,066,040   | 384         | 564             | 577          | 643           | 730         | 759            |
| 2,068,370   | 385         | 565             | 578          | 644           | 731         | 760            |
| 2,069,942   | 384         | 565             | 579          | 644           | 732         | 760            |
| 2,071,846   | 383         | 564             | 579          | 644           | 732         | 760            |
| 2,073,293   | 382         | 563             | 578          | 643           | 733         | 760            |
| 2,074,719   | 380         | 562             | 578          | 643           | 733         | 760            |
| 2,076,646   | 380         | 562             | 578          | 643           | 733         | 760            |
| 2,079,397   | 379         | 561             | 578          | 643           | 734         | 761            |
| <b>2,080,338</b>                                  | <b>378</b>  | <b>561</b>      | <b>578</b>   | <b>643</b>    | <b>734</b>  | <b>761</b>     |
| 0.05  | -0.26       | 0.00            | 0.00         | 0.00          | 0.00        | 0.00           |
| 0.79  | -1.05       | -0.53           | 0.70         | 0.47          | 0.96        | 0.53           |

## 23. 臺北市、新北市、桃園市、臺中市、臺南市 與高雄市道路交通事故比較

| 年(月)別<br>Year (Month)                     | 肇事件數①<br>(件)<br>Traffic Accident Cases<br>(Case) |                              |                        |                         |                       |                          | 死亡人數②<br>(人)<br>Death<br>(Person) |                              |                        |                         |                       |
|---|--|------------------------------|------------------------|-------------------------|-----------------------|--------------------------|-----------------------------------|------------------------------|------------------------|-------------------------|-----------------------|
|   | 臺北市<br>Taipei<br>City                            | 新北市<br>New<br>Taipei<br>City | 桃園市<br>Taoyuan<br>City | 臺中市<br>Taichung<br>City | 臺南市<br>Tainan<br>City | 高雄市<br>Kaohsiung<br>City | 臺北市<br>Taipei<br>City             | 新北市<br>New<br>Taipei<br>City | 桃園市<br>Taoyuan<br>City | 臺中市<br>Taichung<br>City | 臺南市<br>Tainan<br>City |
| 100年 2011                                 | 20,046   | 19,068                       | 22,713                 | 47,840                  | 15,924                | 34,861                   | 140                               | 264                          | 195                    | 382                     | 346                   |
| 101年 2012                                 | 19,192   | 21,741                       | 23,954                 | 48,611                  | 17,898                | 43,720                   | 130                               | 252                          | 195                    | 370                     | 288                   |
| 102年 2013                                 | 19,687   | 27,428                       | 26,660                 | 53,969                  | 20,676                | 46,729                   | 140                               | 223                          | 191                    | 308                     | 311                   |
| 103年 2014                                 | 20,529   | 32,402                       | 29,554                 | 56,912                  | 23,146                | 52,505                   | 138                               | 219                          | 221                    | 302                     | 290                   |
| 104年 2015                                 | 20,649   | 32,358                       | 31,923                 | 52,760                  | 21,524                | 53,333                   | 137                               | 212                          | 203                    | 275                     | 289                   |
| 105年 2016                                 | 22,448   | 32,709                       | 31,228                 | 50,267                  | 19,652                | 51,476                   | 157                               | 266                          | 203                    | 259                     | 269                   |
| 106年 2017                                 | 21,682   | 32,316                       | 30,872                 | 46,793                  | 18,458                | 48,629                   | 106                               | 256                          | 213                    | 217                     | 246                   |
| 107年 2018                                 | 21,548   | 34,748                       | 30,810                 | 43,448                  | 39,491                | 45,470                   | 137                               | 248                          | 244                    | 245                     | 289                   |
| 108年 2019                                 | 22,882   | 36,384                       | 42,651                 | 42,587                  | 38,770                | 42,517                   | 131                               | 225                          | 249                    | 270                     | 294                   |
| 109年 2020                                 | 25,545   | 42,314                       | 49,311                 | 41,657                  | 37,494                | 40,924                   | 102                               | 232                          | 264                    | 325                     | 317                   |
| 110年 2021                                 | 24,038   | 43,644                       | 46,366                 | 43,277                  | 41,445                | 39,263                   | 130                               | 264                          | 264                    | 280                     | 293                   |
| 111年 2022                                 | 25,141   | 45,727                       | 49,110                 | 44,617                  | 44,685                | 38,079                   | 107                               | 304                          | 259                    | 307                     | 302                   |
| 2月 Feb.                                   | 1,703  | 3,412                        | 3,290                  | 3,066                   | 3,265                 | 2,664                    | 7                                 | 16                           | 20                     | 24                      | 20                    |
| 3月 Mar.                                   | 2,287  | 4,379                        | 4,192                  | 3,783                   | 3,959                 | 2,925                    | 9                                 | 28                           | 14                     | 27                      | 34                    |
| 4月 Apr.                                   | 1,862  | 3,879                        | 3,754                  | 3,541                   | 3,666                 | 3,033                    | 8                                 | 25                           | 23                     | 23                      | 27                    |
| 5月 May                                    | 1,674  | 3,272                        | 3,532                  | 3,399                   | 3,192                 | 3,295                    | 7                                 | 34                           | 16                     | 27                      | 27                    |
| 6月 June                                   | 1,835  | 3,436                        | 3,719                  | 3,179                   | 3,228                 | 2,366                    | 4                                 | 25                           | 27                     | 15                      | 23                    |
| 7月 July                                   | 2,179  | 3,772                        | 4,152                  | 3,350                   | 3,630                 | 3,167                    | 4                                 | 27                           | 16                     | 24                      | 28                    |
| 8月 Aug.                                   | 2,126  | 3,756                        | 4,121                  | 3,174                   | 3,590                 | 3,311                    | 6                                 | 26                           | 20                     | 31                      | 22                    |
| 9月 Sep.                                   | 2,175  | 3,585                        | 4,136                  | 3,559                   | 3,515                 | 3,115                    | 15                                | 31                           | 30                     | 33                      | 22                    |
| 10月 Oct.                                  | 2,158  | 3,868                        | 4,443                  | 3,720                   | 3,918                 | 3,078                    | 14                                | 27                           | 16                     | 22                      | 21                    |
| 11月 Nov.                                  | 2,240  | 3,976                        | 4,570                  | 4,733                   | 3,977                 | 3,322                    | 10                                | 19                           | 23                     | 28                      | 33                    |
| 12月 Dec.                                  | 2,599  | 4,029                        | 4,951                  | 5,086                   | 4,552                 | 3,804                    | 10                                | 25                           | 29                     | 26                      | 31                    |
| 112年 2023                                 |  |                              |                        |                         |                       |                          |                                   |                              |                        |                         |                       |
| 1月 Jan.                                   | 1,994  | 4,113                        | 4,066                  | 6,014                   | 3,820                 | 3,734                    | 8                                 | 25                           | 26                     | 25                      | 30                    |
| 2月 Feb.                                   | 1,936  | 3,663                        | 3,909                  | 5,508                   | 3,545                 | 2,697                    | 15                                | 18                           | 15                     | 17                      | 32                    |
| 當月較上月增減%<br>vs. Last Month(%)             | -2.91  | -10.94                       | -3.86                  | -8.41                   | -7.20                 | -27.77                   | 87.50                             | -28.00                       | -42.31                 | -32.00                  | 6.67                  |
| 當月較上年同月增減%<br>vs. Same Month Last Year(%) | 13.68  | 7.36                         | 18.81                  | 79.65                   | 8.58                  | 1.24                     | 114.29                            | 12.50                        | -25.00                 | -29.17                  | 60.00                 |

資料來源：交通部道路交通安全督導委員會、內政部戶政司。

附註：①肇事件數，係指道路交通事故造成人員受傷或死亡案件數。

②死亡人數，係指交通事故造成人員當場或30日內死亡之人數。

23. Comparison of the Traffic Accidents among Taipei City, Taoyuan City, New Taipei City, Taichung City, Tainan City and Kaohsiung City

|  | 受 傷 人 數<br>(人)<br>Injury<br>(Person) |                       |                              |                        |                         |                       | 每十萬人口死亡人數③<br>(人/十萬人)<br>Case per 100,000 Persons<br>(Case/100,000 Persons) |                       |                              |                        |                         |                       |                          |
|--|--------------------------------------|-----------------------|------------------------------|------------------------|-------------------------|-----------------------|---|-----------------------|------------------------------|------------------------|-------------------------|-----------------------|--------------------------|
|  | 高雄市<br>Kaohsiung<br>City             | 臺北市<br>Taipei<br>City | 新北市<br>New<br>Taipei<br>City | 桃園市<br>Taoyuan<br>City | 臺中市<br>Taichung<br>City | 臺南市<br>Tainan<br>City | 高雄市<br>Kaohsiung<br>City  | 臺北市<br>Taipei<br>City | 新北市<br>New<br>Taipei<br>City | 桃園市<br>Taoyuan<br>City | 臺中市<br>Taichung<br>City | 臺南市<br>Tainan<br>City | 高雄市<br>Kaohsiung<br>City |
|  | 373                                  | 26,504                | 25,851                       | 29,508                 | 63,610                  | 21,695                | 46,663  | 5.281                 | 6.741                        | 9.686                  | 14.337                  | 18.434                | 13.444                   |
|  | 417                                  | 25,347                | 29,216                       | 31,125                 | 64,425                  | 24,358                | 59,651  | 4.863                 | 6.397                        | 9.605                  | 13.781                  | 15.306                | 15.007                   |
|  | 375                                  | 26,198                | 36,693                       | 35,022                 | 72,229                  | 28,078                | 63,284  | 5.211                 | 5.639                        | 9.344                  | 11.400                  | 16.514                | 13.490                   |
|  | 387                                  | 27,287                | 43,301                       | 38,610                 | 76,022                  | 31,397                | 71,720  | 5.107                 | 5.521                        | 10.737                 | 11.104                  | 15.390                | 13.926                   |
|  | 364                                  | 27,279                | 43,539                       | 41,417                 | 70,481                  | 29,216                | 73,310  | 5.065                 | 5.339                        | 9.640                  | 10.020                  | 15.327                | 13.099                   |
|  | 329                                  | 29,045                | 43,391                       | 40,194                 | 66,310                  | 26,446                | 69,964  | 5.824                 | 6.685                        | 9.452                  | 9.360                   | 14.263                | 11.837                   |
|  | 289                                  | 28,064                | 42,965                       | 40,175                 | 61,892                  | 25,027                | 66,482  | 3.950                 | 6.421                        | 9.735                  | 7.786                   | 13.040                | 10.407                   |
|  | 280                                  | 27,716                | 46,317                       | 40,513                 | 56,838                  | 53,924                | 62,802  | 5.134                 | 6.207                        | 10.987                 | 8.738                   | 15.341                | 10.095                   |
|  | 351                                  | 29,467                | 48,850                       | 55,582                 | 56,120                  | 52,322                | 59,539  | 4.953                 | 5.599                        | 11.071                 | 9.591                   | 15.631                | 12.657                   |
|  | 347                                  | 33,778                | 57,016                       | 63,797                 | 55,629                  | 49,257                | 57,718  | 3.919                 | 5.755                        | 11.636                 | 11.522                  | 16.907                | 12.546                   |
|  | 330                                  | 32,000                | 58,902                       | 60,559                 | 57,316                  | 55,030                | 54,688  | 5.150                 | 6.587                        | 11.618                 | 9.952                   | 15.735                | 12.023                   |
|  | 369                                  | 33,269                | 61,412                       | 63,704                 | 59,173                  | 59,487                | 53,154  | 4.313                 | 7.608                        | 11.352                 | 10.908                  | 16.298                | 13.526                   |
|  | 30                                   | 2,251                 | 4,457                        | 4,206                  | 4,038                   | 4,389                 | 3,747   | 0.279                 | 0.400                        | 0.881                  | 0.854                   | 1.076                 | 1.096                    |
|  | 43                                   | 3,068                 | 5,990                        | 5,445                  | 4,975                   | 5,340                 | 4,110   | 0.361                 | 0.702                        | 0.618                  | 0.962                   | 1.832                 | 1.574                    |
|  | 31                                   | 2,506                 | 5,309                        | 4,956                  | 4,732                   | 4,954                 | 4,296   | 0.323                 | 0.629                        | 1.016                  | 0.821                   | 1.458                 | 1.137                    |
|  | 27                                   | 2,210                 | 4,333                        | 4,514                  | 4,410                   | 4,141                 | 4,547   | 0.283                 | 0.856                        | 0.707                  | 0.965                   | 1.458                 | 0.991                    |
|  | 26                                   | 2,443                 | 4,643                        | 4,772                  | 4,165                   | 4,245                 | 3,278   | 0.162                 | 0.629                        | 1.193                  | 0.536                   | 1.243                 | 0.955                    |
|  | 29                                   | 2,940                 | 5,113                        | 5,526                  | 4,497                   | 4,781                 | 4,333   | 0.162                 | 0.679                        | 0.706                  | 0.857                   | 1.513                 | 1.065                    |
|  | 32                                   | 2,807                 | 5,053                        | 5,429                  | 4,310                   | 4,701                 | 4,530   | 0.244                 | 0.654                        | 0.881                  | 1.106                   | 1.189                 | 1.175                    |
|  | 23                                   | 2,817                 | 4,789                        | 5,380                  | 4,783                   | 4,664                 | 4,343   | 0.610                 | 0.779                        | 1.321                  | 1.177                   | 1.189                 | 0.845                    |
|  | 41                                   | 2,814                 | 5,156                        | 5,768                  | 5,040                   | 5,252                 | 4,316   | 0.568                 | 0.678                        | 0.704                  | 0.784                   | 1.135                 | 1.505                    |
|  | 34                                   | 2,960                 | 5,427                        | 5,891                  | 6,254                   | 5,316                 | 4,738   | 0.404                 | 0.476                        | 1.010                  | 0.997                   | 1.782                 | 1.248                    |
|  | 31                                   | 3,395                 | 5,309                        | 6,383                  | 6,717                   | 6,087                 | 5,306   | 0.403                 | 0.626                        | 1.271                  | 0.924                   | 1.673                 | 1.136                    |
|  | 25                                   | 2,630                 | 5,592                        | 5,309                  | 8,006                   | 5,160                 | 5,228   | 0.322                 | 0.624                        | 1.137                  | 0.887                   | 1.617                 | 0.915                    |
|  | <b>27</b>                            | <b>2,603</b>          | <b>4,932</b>                 | <b>5,077</b>           | <b>7,416</b>            | <b>4,785</b>          | <b>3,885</b>  | <b>0.602</b>          | <b>0.449</b>                 | <b>0.655</b>           | <b>0.602</b>            | <b>1.724</b>          | <b>0.988</b>             |
|  | 8.00                                 | -1.03                 | -11.80                       | -4.37                  | -7.37                   | -7.27                 | -25.69  | 87.34                 | -28.07                       | -42.38                 | -32.07                  | 6.63                  | 7.96                     |
|  | -10.00                               | 15.64                 | 10.66                        | 20.71                  | 83.66                   | 9.02                  | 3.68  | 115.53                | 12.25                        | -25.65                 | -29.47                  | 60.26                 | -9.82                    |

③每十萬人口死亡人數=(死亡人數)÷(年月底人口數)×100,000。

## 24. 臺北市重要交通設施 Key Traffic Facilities in Taipei City

| 年(月)底別<br>End of Year(Month)              | 交通標誌<br>(面)<br>Traffic Sign<br>(Plate) | 行車管制<br>號誌燈<br>(路口)<br>Traffic<br>Signal<br>(Set) | 行車紅燈倒<br>數計時器<br>(路口)<br>Traffic Signal<br>Count-down<br>Device<br>(Intersection) | 行人專用<br>號誌燈<br>(路口)<br>Pedestrian<br>Signals<br>(Intersection) | 號誌<br>連線數<br>(條)<br>Number of<br>Communication<br>Lines with<br>Control Center<br>(Line) | 偵測器<br>(組)<br>Detector<br>(Set) | 資訊可變標誌<br>(組)<br>Electronic<br>Information Board<br>(Set) |
|---|--|---|---|--|--|---------------------------------|---|
| 100年底 End of 2011                         | 57,719                                 | 2,392   | 702   | 2,164  | 1,987  | 728                             | 121   |
| 101年底 End of 2012                         | 59,302                                 | 2,429   | 720   | 2,205  | 2,333  | 698                             | 149   |
| 102年底 End of 2013                         | 63,364                                 | 2,459   | 841   | 2,234  | 2,348  | 697                             | 149   |
| 103年底 End of 2014                         | 64,366                                 | 2,499   | 960   | 2,273  | 2,360  | 717                             | 156   |
| 104年底 End of 2015                         | 65,977                                 | 2,529   | 1,263   | 2,304  | 2,434  | 717                             | 156   |
| 105年底 End of 2016                         | 67,309                                 | 2,551   | 1,276   | 2,326  | 2,464  | 717                             | 156   |
| 106年底 End of 2017                         | 67,719                                 | 2,607   | 1,332   | 2,382  | 2,492  | 717                             | 160   |
| 107年底 End of 2018                         | 68,471                                 | 2,632   | 1,359   | 2,408  | 2,530  | 717                             | 161   |
| 108年底 End of 2019                         | 71,069                                 | 2,650   | 1,380   | 2,428  | 2,542  | 717                             | 161   |
| 109年底 End of 2020                         | 70,598                                 | 2,679   | 1,510   | 2,530  | 2,569  | 717                             | 170   |
| 110年底 End of 2021                         | 71,761                                 | 2,708   | 1,539   | 2,557  | 2,602  | 717                             | 170   |
| 111年底 End of 2022                         | 72,119                                 | 2,722   | 1,626   | 2,573  | 2,612  | 717                             | 178   |
| 4月底 End of Apr.                           | 71,802                                 | 2,710   | 1,611   | 2,559  | 2,606  | 717                             | 170   |
| 5月底 End of May                            | 71,829                                 | 2,710   | 1,611   | 2,559  | 2,607  | 717                             | 170   |
| 6月底 End of June                           | 71,828                                 | 2,710   | 1,611   | 2,559  | 2,607  | 717                             | 170   |
| 7月底 End of July                           | 71,807                                 | 2,709   | 1,611   | 2,559  | 2,608  | 717                             | 170   |
| 8月底 End of Aug.                           | 71,943                                 | 2,709   | 1,611   | 2,559  | 2,608  | 717                             | 170   |
| 9月底 End of Sep.                           | 71,815                                 | 2,713   | 1,616   | 2,564  | 2,608  | 717                             | 170   |
| 10月底 End of Oct.                          | 71,841                                 | 2,716   | 1,619   | 2,567  | 2,609  | 717                             | 170   |
| 11月底 End of Nov.                          | 72,054                                 | 2,720   | 1,623   | 2,571  | 2,611  | 717                             | 178   |
| 12月底 End of Dec.                          | 72,119                                 | 2,722   | 1,626   | 2,573  | 2,612  | 717                             | 178   |
| <b>112年 2023</b>                          |  |   |   |  |  |                                 |   |
| 1月底 End of Jan.                           | 72,134                                 | 2,723   | 1,717   | 2,574  | 2,616  | 717                             | 178   |
| 2月底 End of Feb.                           | 72,110                                 | 2,723   | 1,717   | 2,574  | 2,620  | 717                             | 178   |
| 3月底 End of Mar.                           | 71,920                                 | 2,727   | 1,721   | 2,578  | 2,621  | 717                             | 178   |
| 4月底 End of Apr.                           | <b>72,082</b>                          | <b>2,728</b>                                      | <b>1,722</b>  | <b>2,579</b>   | <b>2,621</b>   | <b>717</b>                      | <b>178</b>  |
| 當月較上月增減%<br>vs. Last Month(%)             | 0.23                                   | 0.04  | 0.06  | 0.04   | 0.00   | 0.00                            | 0.00  |
| 當月較上年同月增減%<br>vs. Same Month Last Year(%) | 0.39                                   | 0.66  | 6.89  | 0.78   | 0.58   | 0.00                            | 4.71  |

資料來源：臺北市交通管制工程處