

# 臺北市交通統計月報

MONTHLY STATISTICAL REPORT OF TRANSPORTATION  
TAIPEI CITY

第 441 期  
中華民國 114 年 6 月  
June 2025



臺北市政府交通局編印

DEPARTMENT OF TRANSPORTATION, TAIPEI CITY GOVERNMENT

中華民國 114 年 7 月出版

# 臺北市交通統計月報

## MONTHLY STATISTICAL REPORT OF TRANSPORTATION TAIPEI CITY

### 目 錄

### CONTENTS

|  |  |
|--|--|
| 1.臺北市機動車輛登記數..... 4                            | 1.Number of Registered Motor Vehicles in Taipei..... 4   |
| 2.臺北市汽車運輸業概況..... 6                            | 2.Status of Motor Carrier Industry in Taipei..... 6  |
| 3.臺北市領有駕駛執照數..... 8                            | 3.Number of Licensed Drivers in Taipei..... 8  |
| 4.臺北市處理違反道路交通管理事件概況<br>(條例 12-68)..... 10      | 4.Records of Offenses Against Traffic Regulation in<br>Taipei (Article 12-68) ..... 10   |
| 5.臺北市處理違反道路交通管理事件概況<br>(條例 69-84)..... 12      | 5.Records of Offenses Against Traffic Regulation in<br>Taipei (Article 69-84)..... 12  |
| 6.臺北市停車位數..... 14                              | 6.Number of Parking Spaces in Taipei..... 14   |
| 7.臺北市停車管理工程處收費停車場概況. 16                        | 7.Municipal Charge Parking in Taipei..... 16   |
| 8.臺北市車輛拖吊情形..... 20                            | 8.Statistic of Towed Vehicle in Taipei..... 20   |
| 9.臺北市道路交通事故概況..... 22                          | 9.Traffic Accidents in Taipei..... 22  |
| 10.臺北市車輛行車事故鑑定情形..... 28                       | 10.Appraisalment of Traffic Accidents in Taipei..... 28  |
| 11.臺北市舉發違反道路交通管理事件..... 30                     | 11.Traffic Regulation Violations in Taipei..... 30   |
| 12.臺北市聯營公車行車效率..... 34                         | 12.Operation Efficiency of City Bus in Taipei..... 34  |
| 13.臺北市小型公車行車效率..... 36                         | 13.Operation Efficiency of Mini-Bus in Taipei..... 36  |
| 14.臺北市身心障礙者小型冷氣車行車效率 38                        | 14.Operation Efficiency of Dial-a-Ride in Taipei..... 38   |
| 15.臺北市聯營公車行車肇事案件..... 40                       | 15.Accidents of City Bus in Taipei..... 40   |
| 16.臺北市聯營公車行車肇事原因分析..... 42                     | 16.City Bus Accident Causes in Taipei..... 42  |
| 17.臺北捷運各站旅運量..... 44                           | 17.Passenger Volume at Taipei Rapid Transit Stations.... 44  |
| 18.臺北捷運營運概況..... 46                            | 18.Operation of Taipei Rapid Transit System..... 46  |
| 19.臺北市藍色水路營運概況..... 48                         | 19.Taipei City River Cruise Services..... 48   |
| 20.貓空纜車營運概況..... 50                            | 20.Operation of the Maokong Gondola..... 50  |
| 21.臺北市、新北市、桃園市、臺中市、臺南<br>市與高雄市機動車輛比較..... 52   | 21.Comparison of Motor Vehicles among Taipei City, New Taipei City,<br>Taoyuan City,Taichung City, Tainan City and Kaohsiung City ... 52         |
| 22.臺北市、新北市、桃園市、臺中市、臺南<br>市與高雄市道路交通事故比較..... 56 | 22.Comparison of the Traffic Accidents among Taipei City, New Taipei City,<br>Taoyuan City,Taichung City, Tainan City and Kaohsiung City..... 56 |
| 23.臺北市重要交通設施..... 58                           | 23.Key Traffic Facilities in Taipei City..... 58   |

### 凡 例

- 一、本月報所載資料均由本局及相關機關提供，資料來源分別註明於各表下，以利查考。
- 二、各表如有更新數字均予修正，凡與前期內容不同者，悉以本期所列數字為準。
- 三、表內數字太長者，均酌予提高單位，計算時仍以原始數據計算；因尾數四捨五入，故部分總數與細數之間或有未能吻合情事。
- 四、本月報數字欄所用符號代表意義如下：「—」表示 0 或無統計；「- -」表示無意義數值；「…」表示數值尚未發布；「0」表示未及半單位；「Ⓡ」表示修正數；「Ⓟ」表示初步統計數；表中括號（）內係增減值或增減百（千）分點。
- 五、本刊內容目前已置於網際網路，網址 <https://www.dot.gov.taipei>
- 六、本月報表 15、表 16 係呈現上月(最新)資料，其本月資料將於下期月報呈現；表 9、表 22 呈現交通部路政及道安司(最新)資料。



# 臺北市交通訊息

## ◎大眾運輸

114年6月臺北市聯營公車總載客3,285萬人次，平均每日載客109.5萬人次，較上年同期106.3萬人次增加3.0%。114年6月臺北捷運總載客6,163萬人次，平均每日載客205.4萬人次，較上年同期195.8萬人次增加4.9%。以公車與捷運之合計觀之，114年6月平均每日載客314.9萬人次，較上年同期302.1萬人次增加4.2%。

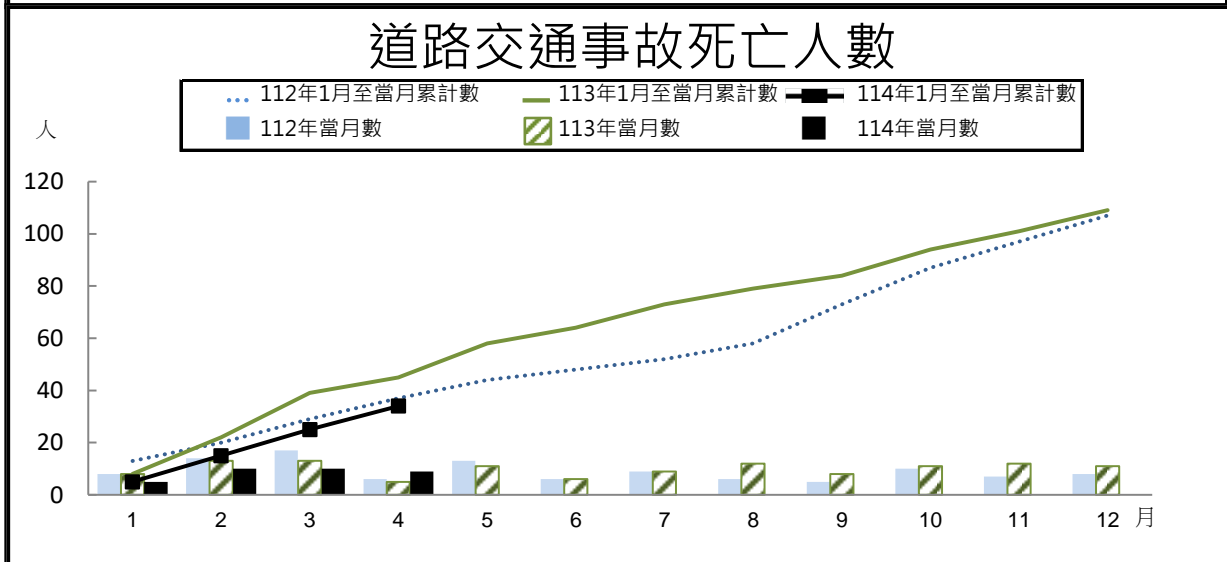
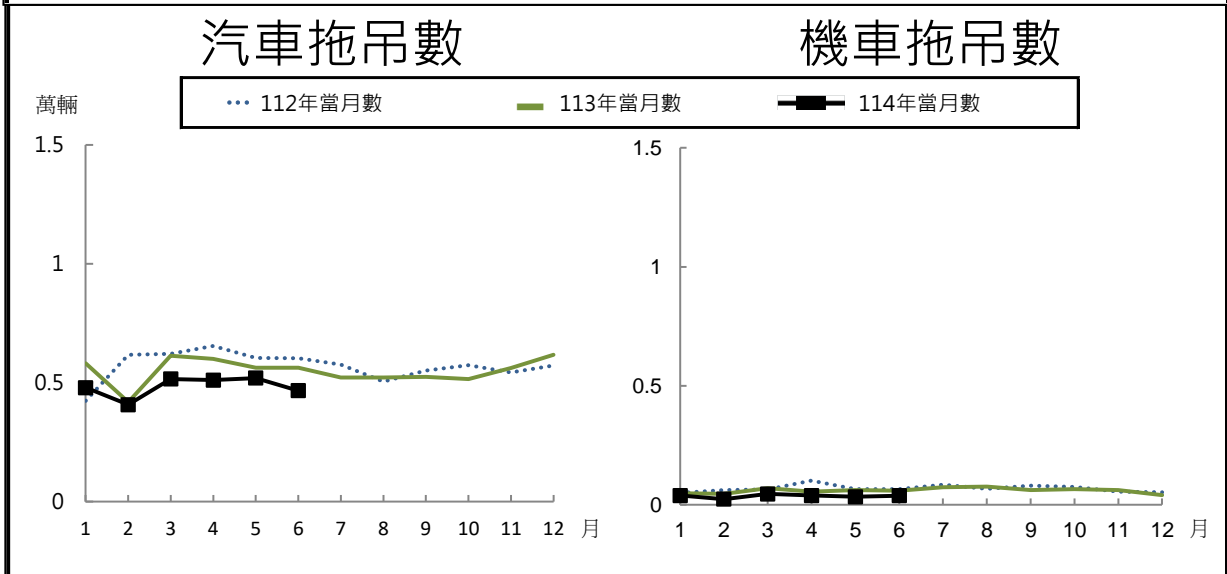
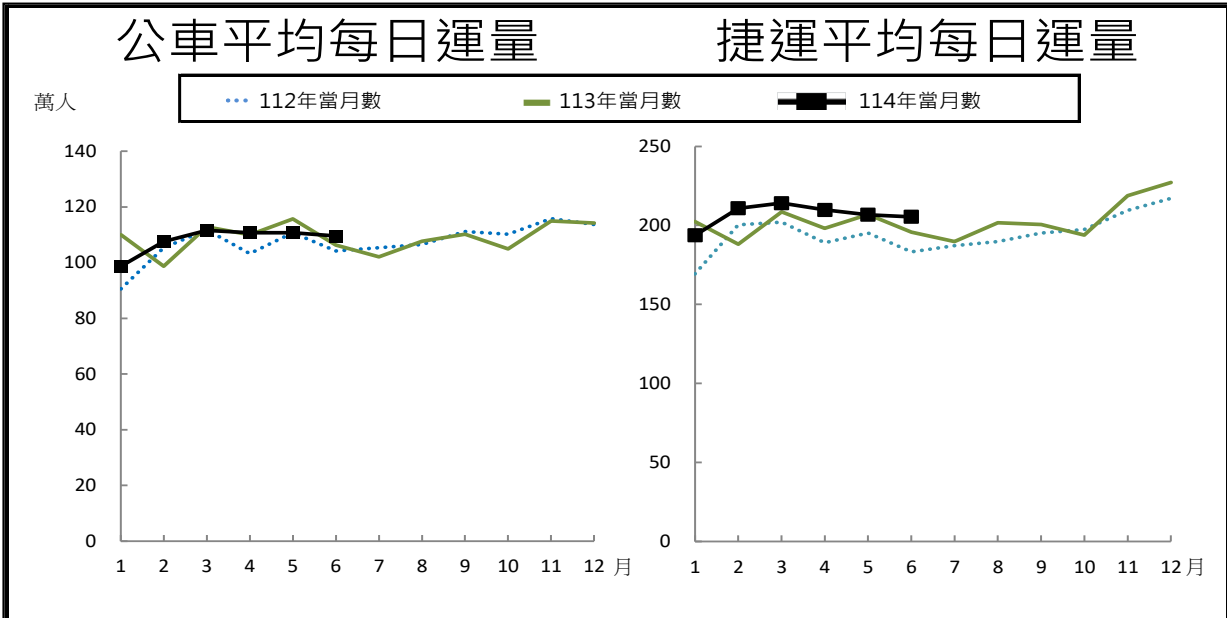
## ◎車輛違規

114年6月臺北市共舉發違反道路交通管理事件27.4萬件，較上年同期23.0萬件增加19.1%；其中汽車之違規案15.8萬件，較上年同期增加36.8%，機車11.0萬件，較上年同期增加0.3%，其他0.6萬件，較上年同期增加23.0%。

汽車違規案件最多前3項分別為違規停車占28.2%、不依規定轉彎占23.1%、違反速率規定行駛占8.5%，此3項約占汽車違規舉發數六成。機車違規案件最多前3項分別為違規停車占27.0%、違反速率規定行駛占13.2%、爭道行駛占10.5%此3項約占機車違規舉發數五成一。

## ◎交通事故

114年4月臺北市轄內計發生1,830件道路交通事故，造成9死2,445傷，與上年同期1,728件5死2,287傷相較，發生件數增加102件，死亡人數增加4人，受傷人數增加158人；死亡道路交通事故肇事原因為「未注意車前狀況」2件，「變換車道或方向不當」、「未保持行車安全間隔」、「酒醉(後)駕駛失控」、「違反號誌管制或指揮」各1件，「其他」3件。死亡人數按使用交通工具分，營業小型車1人，機車8人。



## 1. 臺北市機動車輛登記數

單位:輛

| 年(月)底別 <sup>①</sup><br>End of Year(Month) |                  | 總計          |           | 汽 車        |                 |               |                |                      |               |                |
|---|------------------|-------------|-----------|------------|-----------------|---------------|----------------|----------------------|---------------|----------------|
|   |                  | Grand Total | Growth(%) | 計<br>Total | 大 客 車<br>Bus    |               |                | 大 貨 車<br>Heavy Truck |               |                |
|   |                  |             |           |            | 小計<br>Sub-Total | 自用<br>Private | 營業<br>Business | 小計<br>Sub-Total      | 自用<br>Private | 營業<br>Business |
| 102年底                                     | End of 2013      | 1,802,910   | -2.89     | 768,100    | 7,229           | 231           | 6,998          | 6,058                | 3,840         | 2,218          |
| 103年底                                     | End of 2014      | 1,768,239   | -1.92     | 787,676    | 7,460           | 221           | 7,239          | 7,820                | 3,861         | 3,959          |
| 104年底                                     | End of 2015      | 1,762,045   | -0.35     | 799,248    | 7,513           | 227           | 7,286          | 8,038                | 3,909         | 4,129          |
| 105年底                                     | End of 2016      | 1,756,877   | -0.29     | 804,697    | 7,404           | 214           | 7,190          | 8,112                | 3,890         | 4,222          |
| 106年底                                     | End of 2017      | 1,763,824   | 0.40      | 810,179    | 7,255           | 216           | 7,039          | 8,083                | 3,884         | 4,199          |
| 107年底                                     | End of 2018      | 1,757,922   | -0.33     | 813,751    | 7,243           | 206           | 7,037          | 7,840                | 3,803         | 4,037          |
| 108年底                                     | End of 2019      | 1,767,624   | 0.55      | 815,569    | 7,122           | 196           | 6,926          | 7,959                | 3,956         | 4,003          |
| 109年底                                     | End of 2020      | 1,762,194   | -0.31     | 815,343    | 6,784           | 195           | 6,589          | 7,830                | 3,868         | 3,962          |
| 110年底                                     | End of 2021      | 1,770,505   | 0.47      | 822,312    | 6,335           | 189           | 6,146          | 7,902                | 3,885         | 4,017          |
| 111年底                                     | End of 2022      | 1,774,650   | 0.23      | 827,756    | 6,099           | 185           | 5,914          | 7,900                | 3,867         | 4,033          |
| 112年底                                     | End of 2023      | 1,777,720   | 0.17      | 836,911    | 6,039           | 188           | 5,851          | 8,050                | 3,990         | 4,060          |
| 113年底                                     | End of 2024      | 1,768,651   | -0.51     | 840,017    | 5,926           | 183           | 5,743          | 7,889                | 3,867         | 4,022          |
| 6月底                                       | End of Jun.      | 1,776,757   | 0.10      | 840,485    | 5,962           | 184           | 5,778          | 7,921                | 3,917         | 4,004          |
| 7月底                                       | End of Jul.      | 1,776,540   | -0.01     | 841,646    | 5,960           | 183           | 5,777          | 7,918                | 3,909         | 4,009          |
| 8月底                                       | End of Aug.      | 1,774,115   | -0.14     | 840,391    | 5,933           | 185           | 5,748          | 7,911                | 3,879         | 4,032          |
| 9月底                                       | End of Sep.      | 1,773,761   | -0.02     | 840,819    | 5,941           | 186           | 5,755          | 7,903                | 3,869         | 4,034          |
| 10月底                                      | End of Oct.      | 1,771,986   | -0.10     | 840,304    | 5,940           | 186           | 5,754          | 7,887                | 3,870         | 4,017          |
| 11月底                                      | End of Nov.      | 1,770,490   | -0.08     | 840,638    | 5,942           | 188           | 5,754          | 7,888                | 3,874         | 4,014          |
| 12月底                                      | End of Dec.      | 1,768,651   | -0.10     | 840,017    | 5,926           | 183           | 5,743          | 7,889                | 3,867         | 4,022          |
| 114年                                      | 2025             |             |           |            |                 |               |                |                      |               |                |
| 1月底                                       | End of Jan.      | 1,767,221   | -0.08     | 839,956    | 5,922           | 183           | 5,739          | 7,881                | 3,848         | 4,033          |
| 2月底                                       | End of Feb.      | 1,764,128   | -0.18     | 838,727    | 5,909           | 182           | 5,727          | 7,861                | 3,850         | 4,011          |
| 3月底                                       | End of Mar.      | 1,757,788   | -0.36     | 836,661    | 5,913           | 183           | 5,730          | 7,837                | 3,850         | 3,987          |
| 4月底                                       | End of Apr.      | 1,755,523   | -0.13     | 835,806    | 5,914           | 184           | 5,730          | 7,822                | 3,849         | 3,973          |
| 5月底                                       | End of May       | 1,751,800   | -0.21     | 834,660    | 5,903           | 184           | 5,719          | 7,773                | 3,858         | 3,915          |
| 6月底                                       | End of Jun.      | 1,750,320   | -0.08     | 834,139    | 5,866           | 186           | 5,680          | 7,727                | 3,811         | 3,916          |
| 松山區                                       | Songshan Dist.   | 127,020     | 0.14      | 63,680     | 202             | 8             | 194            | 787                  | 276           | 511            |
| 信義區                                       | Xinyi Dist.      | 132,949     | -0.10     | 60,245     | 116             | 15            | 101            | 391                  | 259           | 132            |
| 大安區                                       | Daan Dist.       | 186,128     | -0.09     | 116,910    | 282             | 27            | 255            | 578                  | 517           | 61             |
| 中山區                                       | Zhongshan Dist.  | 203,343     | -0.29     | 125,317    | 1,468           | 22            | 1,446          | 1,313                | 990           | 323            |
| 中正區                                       | Zhongzheng Dist. | 102,717     | 0.16      | 50,859     | 590             | 52            | 538            | 2,286                | 177           | 2,109          |
| 大同區                                       | Datong Dist.     | 83,500      | -0.05     | 33,105     | 155             | 1             | 154            | 204                  | 162           | 42             |
| 萬華區                                       | Wanhua Dist.     | 116,980     | -0.15     | 36,532     | 3               | 3             | 0              | 257                  | 168           | 89             |
| 文山區                                       | Wenshan Dist.    | 164,213     | 0.01      | 66,224     | 202             | 10            | 192            | 192                  | 118           | 74             |
| 南港區                                       | Nangang Dist.    | 80,548      | -0.16     | 35,674     | 17              | 9             | 8              | 318                  | 155           | 163            |
| 內湖區                                       | Neihu Dist.      | 217,524     | -0.11     | 115,963    | 1,522           | 5             | 1,517          | 809                  | 638           | 171            |
| 士林區                                       | Shilin Dist.     | 172,765     | -0.13     | 68,583     | 1,112           | 21            | 1,091          | 407                  | 197           | 210            |
| 北投區                                       | Beitou Dist.     | 162,633     | -0.09     | 61,047     | 197             | 13            | 184            | 185                  | 154           | 31             |

資料來源:交通部

附註:①自93年9月起租賃小客(貨)車依使用目的改列為營業車;另自12月起將長期性租賃車,亦改列為營業車;101年3月起,繼承人未於被繼承人死亡後一年內辦理異動登記者,依法令註銷牌照;101年9月起採交通部提供資料計算。

## 1. Number of Registered Motor Vehicles in Taipei

Unit: Car

| Automobile       |                |                      |                      |                |                      |   | 機車 Motorcycle   |                       |                        |                       |                         |  |
|------------------|----------------|----------------------|----------------------|----------------|----------------------|---|-----------------|-----------------------|------------------------|-----------------------|-------------------------|--|
| 小 客 車<br>Sedan   |                |                      | 小 貨 車<br>Light Truck |                |                      | 特種車<br>Specially<br>Constructe<br>d Vehicle | 計<br>③<br>Total | 重 型 ④<br>Over 50c.c   |                        |                       | 輕 型<br>⑤<br>Under 50c.c |  |
| 小 計<br>Sub-Total | 自 用<br>Private | 營 業<br>②<br>Business | 小 計<br>Sub-Total     | 自 用<br>Private | 營 業<br>②<br>Business |   |                 | 550c.c                | 250c.c-未<br>滿550c.c    | 普 通                   |                         |  |
|                  |                |                      |                      |                |                      |   |                 | 以上<br>550c.c and over | 250c.c-under<br>550c.c | 50c.c-under<br>250c.c |                         |  |
| 686,234          | 582,537        | 103,697              | 60,287               | 41,708         | 18,579               | 8,292                                       | 1,034,810       | 6,609                 | 2,815                  | 829,807               | 195,579                 |  |
| 702,239          | 593,661        | 108,578              | 61,882               | 41,862         | 20,020               | 8,275                                       | 980,563         | 7,642                 | 4,551                  | 810,421               | 157,949                 |  |
| 712,990          | 600,733        | 112,257              | 62,362               | 41,903         | 20,459               | 8,345                                       | 962,797         | 8,674                 | 6,427                  | 812,544               | 135,152                 |  |
| 718,400          | 603,391        | 115,009              | 62,386               | 41,422         | 20,964               | 8,395                                       | 952,180         | 9,707                 | 7,901                  | 820,425               | 114,147                 |  |
| 724,051          | 605,734        | 118,317              | 62,132               | 40,901         | 21,231               | 8,658                                       | 953,645         | 10,874                | 9,239                  | 840,276               | 93,256                  |  |
| 727,657          | 606,777        | 120,880              | 62,017               | 40,841         | 21,176               | 8,994                                       | 944,171         | 11,662                | 10,330                 | 845,786               | 76,393                  |  |
| 729,043          | 604,597        | 124,446              | 62,488               | 40,907         | 21,581               | 8,957                                       | 952,055         | 12,097                | 11,155                 | 854,876               | 73,927                  |  |
| 728,947          | 602,509        | 126,438              | 62,795               | 40,495         | 22,300               | 8,987                                       | 946,851         | 12,702                | 12,344                 | 855,995               | 65,810                  |  |
| 734,913          | 602,593        | 132,320              | 64,147               | 40,213         | 23,934               | 9,015                                       | 948,193         | 13,109                | 13,618                 | 860,379               | 61,087                  |  |
| 739,567          | 600,720        | 138,847              | 65,058               | 40,125         | 24,933               | 9,132                                       | 946,894         | 13,506                | 14,690                 | 860,713               | 57,985                  |  |
| 748,095          | 600,152        | 147,943              | 65,288               | 39,842         | 25,446               | 9,439                                       | 940,809         | 14,046                | 15,448                 | 856,875               | 54,440                  |  |
| 752,029          | 595,243        | 156,786              | 64,496               | 39,384         | 25,112               | 9,677                                       | 928,634         | 14,184                | 16,147                 | 844,766               | 53,537                  |  |
| 751,986          | 599,246        | 152,740              | 65,069               | 39,813         | 25,256               | 9,547                                       | 936,272         | 14,147                | 15,786                 | 852,985               | 53,354                  |  |
| 753,212          | 598,928        | 154,284              | 64,987               | 39,783         | 25,204               | 9,569                                       | 934,894         | 14,150                | 15,852                 | 851,641               | 53,251                  |  |
| 752,131          | 597,850        | 154,281              | 64,868               | 39,713         | 25,155               | 9,548                                       | 933,724         | 14,184                | 15,966                 | 850,353               | 53,221                  |  |
| 752,574          | 597,293        | 155,281              | 64,794               | 39,606         | 25,188               | 9,607                                       | 932,942         | 14,193                | 16,044                 | 849,331               | 53,374                  |  |
| 752,182          | 596,508        | 155,674              | 64,706               | 39,516         | 25,190               | 9,589                                       | 931,682         | 14,185                | 16,112                 | 847,805               | 53,580                  |  |
| 752,492          | 596,458        | 156,034              | 64,712               | 39,525         | 25,187               | 9,604                                       | 929,852         | 14,143                | 16,119                 | 846,026               | 53,564                  |  |
| 752,029          | 595,243        | 156,786              | 64,496               | 39,384         | 25,112               | 9,677                                       | 928,634         | 14,184                | 16,147                 | 844,766               | 53,537                  |  |
| 752,138          | 594,937        | 157,201              | 64,351               | 39,342         | 25,009               | 9,664                                       | 927,265         | 14,163                | 16,145                 | 843,638               | 53,319                  |  |
| 751,010          | 593,239        | 157,771              | 64,293               | 39,283         | 25,010               | 9,654                                       | 925,401         | 14,135                | 16,121                 | 842,451               | 52,694                  |  |
| 748,837          | 590,645        | 158,192              | 64,422               | 39,263         | 25,159               | 9,652                                       | 921,127         | 14,091                | 16,070                 | 838,591               | 52,375                  |  |
| 748,166          | 589,627        | 158,539              | 64,285               | 39,142         | 25,143               | 9,619                                       | 919,717         | 14,068                | 16,106                 | 837,104               | 52,439                  |  |
| 747,094          | 588,055        | 159,039              | 64,276               | 39,125         | 25,151               | 9,614                                       | 917,140         | 14,013                | 16,046                 | 834,422               | 52,659                  |  |
| 746,718          | 587,394        | 159,324              | 64,187               | 39,079         | 25,108               | 9,641                                       | 916,181         | 13,992                | 16,077                 | 833,636               | 52,476                  |  |
| 58,640           | 46,510         | 12,130               | 3,708                | 2,326          | 1,382                | 343   | 63,340          | 967                   | 1,006                  | 50,668                | 10,699                  |  |
| 53,965           | 45,509         | 8,456                | 3,573                | 3,155          | 418                  | 2,200                                       | 72,704          | 1,034                 | 1,339                  | 66,777                | 3,554                   |  |
| 105,090          | 66,375         | 38,715               | 10,020               | 4,060          | 5,960                | 940   | 69,218          | 1,349                 | 1,231                  | 63,197                | 3,441                   |  |
| 106,587          | 57,306         | 49,281               | 14,838               | 5,494          | 9,344                | 1,111                                       | 78,026          | 1,212                 | 1,127                  | 68,355                | 7,332                   |  |
| 41,915           | 34,865         | 7,050                | 3,564                | 2,659          | 905                  | 2,504                                       | 51,858          | 760                   | 758                    | 48,064                | 2,276                   |  |
| 29,678           | 26,038         | 3,640                | 2,907                | 2,500          | 407                  | 161   | 50,395          | 680                   | 762                    | 46,364                | 2,589                   |  |
| 32,901           | 30,523         | 2,378                | 3,147                | 3,121          | 26                   | 224   | 80,448          | 932                   | 1,446                  | 74,584                | 3,486                   |  |
| 62,649           | 60,641         | 2,008                | 2,661                | 2,412          | 249                  | 520   | 97,989          | 1,605                 | 2,031                  | 90,122                | 4,231                   |  |
| 31,734           | 27,930         | 3,804                | 3,460                | 1,731          | 1,729                | 145   | 44,874          | 662                   | 786                    | 41,125                | 2,301                   |  |
| 103,551          | 76,587         | 26,964               | 9,459                | 5,060          | 4,399                | 622   | 101,561         | 1,787                 | 1,864                  | 93,128                | 4,782                   |  |
| 62,968           | 60,576         | 2,392                | 3,753                | 3,497          | 256                  | 343   | 104,182         | 1,610                 | 1,851                  | 96,737                | 3,984                   |  |
| 57,040           | 54,534         | 2,506                | 3,097                | 3,064          | 33                   | 528   | 101,586         | 1,394                 | 1,876                  | 94,515                | 3,801                   |  |

②99年8月起「租賃小客貨車」及「租賃小客貨車—長租」由小貨車改列小客車統計，計6,272輛(99年8月底)變更歸類。

110年7月起小客車營業項下增加營業小客貨車及離島或偏遠地區路線客運業者所使用之營業小客車。

③102年7月起辦理10年以上老舊機踏車約定報廢。

④96年10月起重型機車分為普通、250c.c~未滿550c.c及550c.c以上3種。

⑤97年8月起含小型輕機。

## 2. 臺北市汽車運輸業概況

| 年(月)底別 <sup>①</sup><br>End of Year(Month)  | 總計<br>Grand Total |                 | 遊覽車客運業<br>②<br>Tourist Bus Carrier |                 | 汽車貨運業<br>③<br>Trucking Carrier |                 | 小客(貨)車<br>租賃業④<br>Car-rental Carrier |                 |
|--|-------------------|-----------------|------------------------------------|-----------------|--------------------------------|-----------------|--------------------------------------|-----------------|
|  | 家數<br>Firms       | 車輛數<br>Vehicles | 家數<br>Firms                        | 車輛數<br>Vehicles | 家數<br>Firms                    | 車輛數<br>Vehicles | 家數<br>Firms                          | 車輛數<br>Vehicles |
| 102年底 End of 2013                          | 8,420             | 131,460         | 249                                | 4,042           | 412 (26)                       | 4,841           | 403 (35)                             | 89,523          |
| 103年底 End of 2014                          | 8,015             | 139,640         | 248                                | 4,335           | 388 (26)                       | 7,349           | 403 (35)                             | 95,411          |
| 104年底 End of 2015                          | 7,814             | 144,269         | 243                                | 4,611           | 388 (26)                       | 7,602           | 437 (39)                             | 100,386         |
| 105年底 End of 2016                          | 7,528             | 147,035         | 241                                | 4,689           | 393 (28)                       | 7,842           | 403 (39)                             | 104,028         |
| 106年底 End of 2017                          | 7,336             | 150,340         | 238                                | 4,496           | 390 (26)                       | 8,203           | 416 (43)                             | 107,094         |
| 107年底 End of 2018                          | 7,221             | 153,065         | 235                                | 4,410           | 386 (25)                       | 8,177           | 464 (47)                             | 109,241         |
| 108年底 End of 2019                          | 6,933             | 156,873         | 232                                | 4,283           | 375 (23)                       | 8,132           | 475 (46)                             | 110,344         |
| 109年底 End of 2020                          | 6,653             | 159,164         | 224                                | 3,891           | 372 (22)                       | 8,050           | 472 (48)                             | 113,110         |
| 110年底 End of 2021                          | 6,340             | 166,235         | 217                                | 3,514           | 371 (22)                       | 8,390           | 470 (52)                             | 120,286         |
| 111年底 End of 2022                          | 6,055             | 173,423         | 210                                | 3,312           | 371 (22)                       | 8,491           | 443 (51)                             | 128,000         |
| 112年底 End of 2023                          | 5,824             | 183,028         | 207                                | 3,184           | 378 (22)                       | 8,465           | 444 (48)                             | 137,495         |
| 113年底 End of 2024                          | 5,529             | 191,844         | 204                                | 3,170           | 370 (22)                       | 8,306           | 448 (46)                             | 145,578         |
| 6月底 End of June                            | 5,665             | 187,473         | 209                                | 3,202           | 374 (22)                       | 8,318           | 454 (48)                             | 141,751         |
| 7月底 End of July                            | 5,645             | 188,969         | 206                                | 3,202           | 374 (22)                       | 8,303           | 453 (47)                             | 143,109         |
| 8月底 End of Aug.                            | 5,613             | 188,905         | 203                                | 3,177           | 373 (22)                       | 8,338           | 450 (46)                             | 142,918         |
| 9月底 End of Sep.                            | 5,605             | 189,938         | 202                                | 3,181           | 372 (22)                       | 8,333           | 450 (46)                             | 143,850         |
| 10月底 End of Oct.                           | 5,580             | 190,323         | 203                                | 3,176           | 372 (22)                       | 8,320           | 448 (46)                             | 144,186         |
| 11月底 End of Nov.                           | 5,548             | 191,392         | 203                                | 3,176           | 371 (22)                       | 8,301           | 448 (46)                             | 145,189         |
| 12月底 End of Dec.                           | 5,529             | 191,844         | 204                                | 3,170           | 370 (22)                       | 8,306           | 448 (46)                             | 145,578         |
| <b>114年 2025</b>                           |                   |                 |                                    |                 |                                |                 |                                      |                 |
| 1月底 End of Jan.                            | 5,519             | 192,097         | 204                                | 3,189           | 370 (22)                       | 8,286           | 449 (46)                             | 145,782         |
| 2月底 End of Feb.                            | 5,504             | 192,219         | 202                                | 3,170           | 369 (22)                       | 8,278           | 449 (46)                             | 145,975         |
| 3月底 End of Mar.                            | 5,489             | 192,792         | 203                                | 3,174           | 369 (22)                       | 8,277           | 450 (46)                             | 146,513         |
| 4月底 End of Apr.                            | 5,295             | 193,086         | 204                                | 3,160           | 370 (22)                       | 8,281           | 450 (46)                             | 146,791         |
| 5月底 End of May                             | 5,274             | 193,517         | 203                                | 3,154           | 367 (22)                       | 8,198           | 452 (46)                             | 147,314         |
| 6月底 End of June                            | 5,169             | 193,726         | 204                                | 3,142           | 367 (22)                       | 8,208           | 451 (46)                             | 147,564         |
| 當月較上月增減%<br>VS. Last Month (%)             | -1.99             | 0.11            | 0.49                               | -0.38           | 0.00                           | 0.12            | -0.22                                | 0.17            |
| 當月較上年同月增減%<br>VS. Same Month Last Year (%) | -8.76             | 3.34            | -2.39                              | -1.87           | -1.87                          | -1.32           | -0.66                                | 4.10            |

資料來源:臺北市公共運輸處、交通部公路總局臺北市區監理所

附註:①自102年7月5日起,公路法修正,公路汽車客運業、遊覽車客運業、小客(貨)租賃業及汽車貨運業改由交通部公路總局臺北市區監理所管轄,資料由交通部公路總局臺北市區監理所提供。

②自87年7月起,原歸於"公車"項下之專(兼)辦交通車,改歸於"遊覽車"項下。

③汽車貨運業家數計算含汽車貨運業(A)、汽車路線貨運業(D)、汽車貨櫃貨運業(F),亦有同一家業者兼營2種以上之經營方式(如AD、AF及ADF),括號內為同一業者兼營2種以上營業方式之家數。

④自92年12月起含小貨車租賃業,另自93年12月起亦將長期性租賃車,改列為營業車。99年8月起「租賃小客貨車」及「租賃小客貨車—長租」由小貨車改列為小客車統計;小客(貨)車業家數計算含小客車租賃業與小貨

## 2. Status of Motor Carrier Industry in Taipei

| 計程車客運業<br>Taxi Carrier |                 |  |                 |  |                 |  |                 | 汽車客運業<br>Bus Carrier ⑥  |                 |                            |                 |
|------------------------|-----------------|--|-----------------|--|-----------------|--|-----------------|-------------------------|-----------------|----------------------------|-----------------|
| 合計<br>Total            |                 | 車行計程車<br>客運業<br>Taxi Owned by<br>Company |                 | 計程車運輸<br>合作社<br>Taxi Owned by Co-<br>operation |                 | 個人計程車業<br>⑤<br>Taxi Owned by<br>Individual |                 | 市區汽車客運<br>②<br>City Bus |                 | 公路汽車客運<br>③<br>Highway Bus |                 |
| 家數<br>Firms            | 車輛數<br>Vehicles | 家數<br>Firms                              | 車輛數<br>Vehicles | 家數<br>Firms                                    | 車輛數<br>Vehicles | 家數<br>Firms                                | 車輛數<br>Vehicles | 家數<br>Firms             | 車輛數<br>Vehicles | 家數<br>Firms                | 車輛數<br>Vehicles |
| 7,343                  | 30,155          | 1,364                                    | 18,311          | 14   | 6,197           | 5,965                                      | 5,647           | 7                       | 2,705           | 6                          | 194             |
| 6,963                  | 29,614          | 1,357                                    | 18,655          | 14   | 5,946           | 5,592                                      | 5,013           | 7                       | 2,737           | 6                          | 194             |
| 6,733                  | 28,668          | 1,354                                    | 18,003          | 14   | 5,845           | 5,365                                      | 4,820           | 7                       | 2,793           | 6                          | 209             |
| 6,480                  | 27,989          | 1,346                                    | 17,741          | 14   | 5,662           | 5,120                                      | 4,586           | 6                       | 2,278           | 5                          | 209             |
| 6,279                  | 27,817          | 1,343                                    | 17,756          | 14   | 5,580           | 4,922                                      | 4,481           | 6                       | 2,312           | 7                          | 418             |
| 6,121                  | 28,493          | 1,339                                    | 18,625          | 14   | 5,497           | 4,768                                      | 4,371           | 6                       | 2,306           | 9                          | 438             |
| 5,835                  | 31,369          | 1,336                                    | 21,720          | 14   | 5,541           | 4,485                                      | 4,108           | 6                       | 2,308           | 10                         | 437             |
| 5,569                  | 31,352          | 1,335                                    | 22,020          | 14   | 5,492           | 4,220                                      | 3,840           | 6                       | 2,327           | 10                         | 434             |
| 5,266                  | 31,378          | 1,334                                    | 22,410          | 14   | 5,449           | 3,918                                      | 3,519           | 6                       | 2,267           | 10                         | 400             |
| 5,016                  | 31,110          | 1,331                                    | 22,510          | 14   | 5,355           | 3,671                                      | 3,245           | 6                       | 2,253           | 9                          | 257             |
| 4,779                  | 31,283          | 1,329                                    | 22,884          | 14   | 5,424           | 3,436                                      | 2,975           | 6                       | 2,326           | 10                         | 275             |
| 4,491                  | 32,318          | 1,270                                    | 23,905          | 14   | 5,680           | 3,207                                      | 2,733           | 6                       | 2,225           | 10                         | 247             |
| 4,612                  | 31,728          | 1,270                                    | 23,314          | 14   | 5,562           | 3,328                                      | 2,852           | 6                       | 2,231           | 10                         | 243             |
| 4,596                  | 31,880          | 1,269                                    | 23,458          | 14   | 5,591           | 3,313                                      | 2,831           | 6                       | 2,229           | 10                         | 246             |
| 4,571                  | 32,001          | 1,269                                    | 23,561          | 14   | 5,626           | 3,288                                      | 2,814           | 6                       | 2,225           | 10                         | 246             |
| 4,565                  | 32,105          | 1,270                                    | 23,668          | 14   | 5,642           | 3,281                                      | 2,795           | 6                       | 2,226           | 10                         | 243             |
| 4,541                  | 32,167          | 1,270                                    | 23,748          | 14   | 5,642           | 3,257                                      | 2,777           | 6                       | 2,230           | 10                         | 244             |
| 4,510                  | 32,252          | 1,270                                    | 23,848          | 14   | 5,657           | 3,226                                      | 2,747           | 6                       | 2,229           | 10                         | 245             |
| 4,491                  | 32,318          | 1,270                                    | 23,905          | 14   | 5,680           | 3,207                                      | 2,733           | 6                       | 2,225           | 10                         | 247             |
| 4,480                  | 32,373          | 1,270                                    | 23,966          | 14   | 5,694           | 3,196                                      | 2,713           | 6                       | 2,219           | 10                         | 248             |
| 4,468                  | 32,332          | 1,270                                    | 23,942          | 14   | 5,696           | 3,184                                      | 2,694           | 6                       | 2,216           | 10                         | 248             |
| 4,451                  | 32,340          | 1,269                                    | 23,971          | 14   | 5,700           | 3,168                                      | 2,669           | 6                       | 2,215           | 10                         | 273             |
| 4,255                  | 32,375          | 1,269                                    | 24,012          | 14   | 5,706           | 2,972                                      | 2,657           | 6                       | 2,229           | 10                         | 250             |
| 4,236                  | 32,380          | 1,269                                    | 24,034          | 14   | 5,709           | 2,953                                      | 2,637           | 6                       | 2,225           | 10                         | 246             |
| <b>4,131</b>           | <b>32,366</b>   | <b>1,268</b>                             | <b>24,052</b>   | <b>14</b>                                      | <b>5,707</b>    | <b>2,849</b>                               | <b>2,607</b>    | <b>6</b>                | <b>2,198</b>    | <b>10</b>                  | <b>248</b>      |
| -2.48                  | -0.04           | -0.08                                    | 0.07            | 0.00   | -0.04           | -3.52                                      | -1.14           | 0.00                    | -1.21           | 0.00                       | 0.81            |
| -10.43                 | 2.01            | -0.16                                    | 3.17            | 0.00   | 2.61            | -14.39                                     | -8.59           | 0.00                    | -1.48           | 0.00                       | 2.06            |

車租賃業，亦有同一業者兼營二種經營方式，括號內為同一業者兼營小客車租賃業與小貨車租賃業之家數。

⑤「個人計程車業」因車輛註銷尚未重新領牌，故自87年4月起調整數據。

⑥自87年1月起公路汽車客運之家數含兼營公路汽車客運之市區汽車客運2家(中興、光華)。102年1月大有巴士正式完成遷入交通部公路總局臺北區監理所；自95年12月起將指南及東南客運2家業者資料納入統計；102年8月起，公路汽車客運業者指南客運，將原由臺北區監理所管轄之車輛辦理轉移至臺北市區監理所轄內；111年5月起，基隆客運轉移至臺北區監理所轄內。

## 3. 臺北市領有駕駛執照數

單位:枚

| 年(月)底別<br>End of Year(Month)              | 總計<br>①<br>Grand Total | 汽 車         |                  |                |            |              |                  |
|---|------------------------|-------------|------------------|----------------|------------|--------------|------------------|
|   |                        | 合計<br>Total | 職 業 Professional |                |            |              |                  |
|   |                        |             | 小計<br>Sub-Total  | 聯結車<br>Tractor | 大客車<br>Bus | 大貨車<br>Truck | 小型車<br>Small Car |
| 102年底 End of 2013                         | 2,727,066              | 1,502,260   | 48,109           | 3,394          | 9,622      | 5,679        | 29,414           |
| 103年底 End of 2014                         | 2,768,636              | 1,525,128   | 47,735           | 3,350          | 9,656      | 5,549        | 29,180           |
| 104年底 End of 2015                         | 2,799,937              | 1,545,368   | 46,711           | 3,234          | 9,634      | 5,325        | 28,518           |
| 105年底 End of 2016                         | 2,833,869              | 1,570,043   | 46,039           | 3,103          | 9,530      | 5,132        | 28,274           |
| 106年底 End of 2017                         | 2,882,009              | 1,600,666   | 45,716           | 2,981          | 9,390      | 4,954        | 28,391           |
| 107年底 End of 2018                         | 2,910,066              | 1,617,787   | 45,630           | 2,860          | 9,173      | 4,852        | 28,745           |
| 108年底 End of 2019                         | 2,933,199              | 1,631,790   | 44,824           | 2,688          | 9,000      | 4,698        | 28,438           |
| 109年底 End of 2020                         | 2,949,350              | 1,640,977   | 43,830           | 2,565          | 8,829      | 4,466        | 27,970           |
| 110年底 End of 2021                         | 2,929,282              | 1,629,221   | 42,366           | 2,430          | 8,471      | 4,282        | 27,183           |
| 111年底 End of 2022                         | 2,925,334              | 1,628,104   | 40,811           | 2,331          | 8,119      | 4,083        | 26,278           |
| 112年底 End of 2023                         | 2,920,691              | 1,624,410   | 40,543           | 2,266          | 7,906      | 3,948        | 26,423           |
| 113年底 End of 2024                         | 2,902,619              | 1,614,331   | 40,342           | 2,186          | 7,719      | 3,805        | 26,632           |
| 6月底 End of June                           | 2,915,013              | 1,621,224   | 40,525           | 2,236          | 7,809      | 3,876        | 26,604           |
| 7月底 End of July                           | 2,913,235              | 1,619,838   | 40,529           | 2,232          | 7,815      | 3,859        | 26,623           |
| 8月底 End of Aug.                           | 2,911,626              | 1,618,971   | 40,498           | 2,228          | 7,795      | 3,853        | 26,622           |
| 9月底 End of Sep.                           | 2,908,641              | 1,617,634   | 40,489           | 2,217          | 7,775      | 3,847        | 26,650           |
| 10月底 End of Oct.                          | 2,906,662              | 1,616,682   | 40,429           | 2,210          | 7,752      | 3,819        | 26,648           |
| 11月底 End of Nov.                          | 2,904,993              | 1,615,723   | 40,405           | 2,201          | 7,739      | 3,821        | 26,644           |
| 12月底 End of Dec.                          | 2,902,619              | 1,614,331   | 40,342           | 2,186          | 7,719      | 3,805        | 26,632           |
| <b>114年 2025</b>                          |                        |             |                  |                |            |              |                  |
| 1月底 End of Jan.                           | 2,901,374              | 1,613,567   | 40,278           | 2,176          | 7,700      | 3,791        | 26,611           |
| 2月底 End of Feb.                           | 2,896,779              | 1,611,419   | 40,139           | 2,163          | 7,660      | 3,765        | 26,551           |
| 3月底 End of Mar.                           | 2,888,667              | 1,606,901   | 40,083           | 2,151          | 7,619      | 3,749        | 26,564           |
| 4月底 End of Apr.                           | 2,887,447              | 1,606,251   | 40,044           | 2,136          | 7,587      | 3,735        | 26,586           |
| 5月底 End of May                            | 2,880,810              | 1,602,662   | 39,954           | 2,124          | 7,548      | 3,716        | 26,566           |
| 6月底 End of June                           | 2,879,886              | 1,601,819   | 39,876           | 2,114          | 7,528      | 3,699        | 26,535           |
| 當月較上月增減%<br>vs. Last Month(%)             | -0.03                  | -0.05       | -0.20            | -0.47          | -0.26      | -0.46        | -0.12            |
| 當月較上年同月增減%<br>vs. Same Month Last Year(%) | -1.21                  | -1.20       | -1.60            | -5.46          | -3.60      | -4.57        | -0.26            |

資料來源:交通部公路總局臺北市區監理所

附註:①領有駕駛執照中不含技工執照、國際駕照及學習駕照。

## 3. Number of Licensed Drivers in Taipei

Unit: Piece

| Automobile      |                |            |              |                  | 機車 Motorcycle |                               |                    |                   |
|-----------------|----------------|------------|--------------|------------------|---------------|-------------------------------|--------------------|-------------------|
| 普通 Ordinary     |                |            |              |                  | 合計<br>Total   | 重型 <sup>◎</sup><br>Over 50c.c |                    | 輕型<br>Under 50c.c |
| 小計<br>Sub-Total | 聯結車<br>Tractor | 大客車<br>Bus | 大貨車<br>Truck | 小型車<br>Small Car |               | 大型<br>Over 250c.c             | 普通<br>Under 250c.c |                   |
|                 |                |            |              |                  |               |                               |                    |                   |
| 1,454,151       | 1,824          | 12,875     | 25,672       | 1,413,780        | 1,224,806     | 29,985                        | 1,066,649          | 128,172           |
| 1,477,393       | 1,894          | 13,115     | 25,632       | 1,436,752        | 1,243,508     | 35,469                        | 1,083,094          | 124,945           |
| 1,498,657       | 1,986          | 13,281     | 25,554       | 1,457,836        | 1,254,569     | 40,788                        | 1,092,031          | 121,750           |
| 1,524,004       | 2,098          | 13,599     | 25,438       | 1,482,869        | 1,263,826     | 45,303                        | 1,099,599          | 118,924           |
| 1,554,950       | 2,143          | 13,734     | 25,428       | 1,513,645        | 1,281,343     | 49,452                        | 1,113,965          | 117,926           |
| 1,572,157       | 2,229          | 13,953     | 25,367       | 1,530,608        | 1,292,279     | 52,702                        | 1,123,431          | 116,146           |
| 1,586,966       | 2,337          | 14,074     | 25,261       | 1,545,294        | 1,301,409     | 55,347                        | 1,131,554          | 114,508           |
| 1,597,147       | 2,411          | 14,232     | 24,915       | 1,555,589        | 1,308,373     | 59,119                        | 1,136,697          | 112,557           |
| 1,586,855       | 2,453          | 13,506     | 24,165       | 1,546,731        | 1,300,061     | 62,377                        | 1,128,228          | 109,456           |
| 1,587,293       | 2,515          | 13,380     | 23,774       | 1,547,624        | 1,297,230     | 65,594                        | 1,124,277          | 107,359           |
| 1,583,867       | 2,574          | 13,404     | 23,408       | 1,544,481        | 1,296,281     | 68,562                        | 1,122,748          | 104,971           |
| 1,573,989       | 2,602          | 13,167     | 22,982       | 1,535,238        | 1,288,288     | 70,402                        | 1,115,294          | 102,592           |
| 1,580,699       | 2,589          | 13,290     | 23,238       | 1,541,582        | 1,293,789     | 69,569                        | 1,120,322          | 103,898           |
| 1,579,309       | 2,592          | 13,256     | 23,195       | 1,540,266        | 1,293,397     | 69,771                        | 1,119,969          | 103,657           |
| 1,578,473       | 2,592          | 13,222     | 23,135       | 1,539,524        | 1,292,655     | 69,975                        | 1,119,326          | 103,354           |
| 1,577,145       | 2,596          | 13,189     | 23,096       | 1,538,264        | 1,291,007     | 70,037                        | 1,117,886          | 103,084           |
| 1,576,253       | 2,606          | 13,182     | 23,044       | 1,537,421        | 1,289,980     | 70,172                        | 1,116,900          | 102,908           |
| 1,575,318       | 2,607          | 13,170     | 23,007       | 1,536,534        | 1,289,270     | 70,276                        | 1,116,259          | 102,735           |
| 1,573,989       | 2,602          | 13,167     | 22,982       | 1,535,238        | 1,288,288     | 70,402                        | 1,115,294          | 102,592           |
| 1,573,289       | 2,611          | 13,161     | 22,967       | 1,534,550        | 1,287,807     | 70,518                        | 1,114,783          | 102,506           |
| 1,571,280       | 2,613          | 13,154     | 22,920       | 1,532,593        | 1,285,360     | 70,532                        | 1,112,700          | 102,128           |
| 1,566,818       | 2,610          | 13,115     | 22,835       | 1,528,258        | 1,281,766     | 70,426                        | 1,109,538          | 101,802           |
| 1,566,207       | 2,613          | 13,107     | 22,812       | 1,527,675        | 1,281,196     | 70,091                        | 1,109,449          | 101,656           |
| 1,562,708       | 2,620          | 13,128     | 22,737       | 1,524,223        | 1,278,148     | 70,516                        | 1,106,371          | 101,261           |
| 1,561,943       | 2,623          | 13,114     | 22,736       | 1,523,470        | 1,278,067     | 70,683                        | 1,106,349          | 101,035           |
| -0.05           | 0.11           | -0.11      | 0.00         | -0.05            | -0.01         | 0.24                          | 0.00               | -0.22             |
| -1.19           | 1.31           | -1.32      | -2.16        | -1.17            | -1.22         | 1.60                          | -1.25              | -2.76             |

◎91年7月起重型機車駕照分為普通重型機車駕照及大型重型機車駕照。

4. 臺北市處理違反道路交通管理事件概況(條例12-68條)<sup>①</sup>

單位：件；新臺幣千元

| 年(月)別<br>Year (Month) | 截至上年(月)<br>底尚未處結<br>數<br>Unsettled Cases up<br>to the End of Last<br>Year(Month) | 舉發<br>本轄數<br>Illegal Cases<br>Registered in<br>Taipei City | 他轄舉發<br>移入數<br>Illegal Cases<br>Occurred in Other<br>Cities and<br>Transferred to<br>Taipei City | 免罰<br>(含逕行<br>註銷)<br>Fine Exemption | 處罰         |  |
|-----------------------|--|--|--|-------------------------------------|------------|--|
|                       |  |  |  |                                     | 計<br>Total | 按<br>Classified by<br>汽車<br>Automobile |
| 102年 2013             | 1,371,083  | 1,064,640  | 496,018  | 157,573                             | 1,413,231  | 988,699                                |
| 103年 2014             | 1,334,501  | 1,015,603  | 544,863  | 64,094                              | 1,375,273  | 977,115                                |
| 104年 2015             | 1,388,086  | 1,167,331  | 731,660  | 101,493                             | 1,661,453  | 1,177,631                              |
| 105年 2016             | 1,515,084  | 1,276,718  | 845,475  | 113,985                             | 1,867,240  | 1,360,194                              |
| 106年 2017             | 1,727,753  | 1,305,833  | 924,458  | 92,166                              | 1,962,101  | 1,436,822                              |
| 107年 2018             | 1,949,901  | 1,419,695  | 1,000,044  | 94,486                              | 2,159,464  | 1,594,595                              |
| 108年 2019             | 2,113,043  | 1,512,601  | 1,036,242  | 174,211                             | 2,324,210  | 1,696,790                              |
| 109年 2020             | 2,189,998  | 1,519,952  | 1,149,382  | 185,415                             | 2,530,491  | 1,832,506                              |
| 110年 2021             | 2,230,782  | 1,508,814  | 1,047,901  | 203,477                             | 2,431,348  | 1,783,242                              |
| 111年 2022             | 2,237,371  | 1,425,667  | 1,074,839  | 103,340                             | 2,470,344  | 1,778,939                              |
| 112年 2023             | 2,186,264  | 1,626,625  | 1,199,506  | 208,858                             | 2,619,335  | 1,834,894                              |
| 113年 2024             | 2,227,464  | 1,486,617  | 1,071,607  | 106,037                             | 2,377,190  | 1,640,190                              |
| 6月 June               | 2,267,631  | 113,474  | 69,916   | 2,442                               | 182,160    | 123,385                                |
| 7月 July               | 2,234,953  | 130,438  | 94,460   | 24,795                              | 201,598    | 137,692                                |
| 8月 Aug.               | 2,187,507  | 122,063  | 89,509   | 2,697                               | 203,981    | 139,130                                |
| 9月 Sep.               | 2,294,575  | 115,077  | 89,350   | 2,431                               | 194,708    | 131,493                                |
| 10月 Oct.              | 2,254,984  | 123,412  | 89,419   | 17,503                              | 214,355    | 151,683                                |
| 11月 Nov.              | 2,212,625  | 131,713  | 85,273   | 2,613                               | 212,573    | 148,746                                |
| 12月 Dec.              | 2,291,758  | 130,323  | 91,297   | 2,767                               | 211,538    | 147,937                                |
| 114年 2025             |  |  |  |                                     |            |  |
| 1月 Jan.               | 2,318,259  | 121,710  | 69,328   | 2,272                               | 191,587    | 136,303                                |
| 2月 Feb.               | 2,335,443  | 152,874  | 99,555   | 2,368                               | 209,795    | 153,390                                |
| 3月 Mar.               | 2,353,674  | 144,178  | 104,562  | 2,626                               | 222,283    | 160,221                                |
| 4月 Apr.               | 2,385,519  | 127,456  | 90,340   | 32,840                              | 209,377    | 148,911                                |
| 5月 May                | 2,367,989  | 132,195  | 91,673   | 2,633                               | 212,361    | 149,476                                |
| 6月 June               | 2,377,297  | 129,867  | 84,777   | 2,520                               | 203,763    | 144,074                                |

資料來源：臺北市交通事件裁決所

附註：①本表以「道路交通管理處罰條例」處罰者為統計範圍，91年以前包含條例12-84條，92年以後僅含條例12-68條。

②「處罰」各欄係指處結之件數（不包括尚未裁決及裁決後尚未執行之件數）。

③罰鍰件數已含沒入件數。

④吊扣(銷)牌(駕)照係包括原處分或經易處吊扣(銷)者。

## 4. Records of Offenses Against Traffic Regulation in Taipei(Article12-68)

Unit : Case ; NT\$1,000

| Penalty ②                         |              | 按處罰種類分<br>Classification by Penalty |                     |                                       |                                      | 本月(年)未<br>送達增減數<br>⑤<br>Monthly Increment<br>of Undelivered<br>Tickets | 截至本年<br>(月)底尚未<br>處結數<br>⑥<br>Unsettled Cases<br>up to the End of<br>this Year(Month) | 罰鍰收入<br>⑦<br>(千元)<br>Revenue<br>of Fines |
|-----------------------------------|--------------|-------------------------------------|---------------------|---------------------------------------|--------------------------------------|--|---|--|
| 汽機車分<br>Automobile and Motorcycle |              | 罰鍰<br>Fine                          | 沒入③<br>Confiscation | 吊扣牌<br>(駕)照④<br>Licences<br>Suspended | 吊銷牌<br>(駕)照④<br>Licences<br>Canceled |  |   |  |
| 機車<br>Motorcycle                  | 其他<br>Others |                                     |                     |                                       |                                      |  |   |  |
| 424,532                           | -            | 1,404,057                           | 26                  | 8,958                                 | 216                                  | 14,978   | 1,334,501   | 1,940,676                                |
| 398,158                           | -            | 1,367,119                           | 25                  | 7,655                                 | 499                                  | 67,514   | 1,388,086   | 1,798,924                                |
| 483,822                           | -            | 1,651,776                           | 37                  | 9,021                                 | 656                                  | 9,047  | 1,515,084   | 1,993,795                                |
| 507,046                           | -            | 1,856,188                           | 20                  | 10,349                                | 703                                  | -71,701  | 1,727,753   | 2,112,296                                |
| 525,279                           | -            | 1,950,012                           | 33                  | 11,491                                | 598                                  | -46,124  | 1,949,901   | 2,170,657                                |
| 564,869                           | -            | 2,147,110                           | 22                  | 11,703                                | 651                                  | 2,647  | 2,113,043   | 2,360,199                                |
| 627,420                           | -            | 2,311,825                           | 26                  | 11,761                                | 624                                  | -26,533  | 2,189,998   | 2,486,927                                |
| 697,985                           | -            | 2,520,510                           | 29                  | 9,781                                 | 200                                  | -87,356  | 2,230,782   | 2,595,780                                |
| 648,106                           | -            | 2,423,281                           | 20                  | 7,983                                 | 84                                   | -84,699  | 2,237,371   | 2,439,849                                |
| 691,405                           | -            | 2,461,508                           | 22                  | 8,729                                 | 107                                  | -22,071  | 2,186,264   | 2,711,865                                |
| 784,441                           | -            | 2,608,186                           | 10                  | 11,015                                | 134                                  | -43,262  | 2,227,464   | 2,833,147                                |
| 737,000                           | -            | 2,364,063                           | 20                  | 12,928                                | 199                                  | -15,798  | 2,318,259   | 2,681,794                                |
| 58,775                            | -            | 181,079                             | -                   | 1,067                                 | 14                                   | 31,466   | 2,234,953   | 195,111                                  |
| 63,906                            | -            | 200,456                             | 4                   | 1,128                                 | 14                                   | 45,951   | 2,187,507   | 222,321                                  |
| 64,851                            | -            | 202,870                             | 1                   | 1,091                                 | 20                                   | -102,174   | 2,294,575   | 230,645                                  |
| 63,215                            | -            | 193,683                             | 3                   | 1,011                                 | 14                                   | 46,879   | 2,254,984   | 215,875                                  |
| 62,672                            | -            | 213,275                             | 1                   | 1,060                                 | 20                                   | 23,332   | 2,212,625   | 226,689                                  |
| 63,827                            | -            | 211,654                             | 1                   | 902                                   | 17                                   | -77,333  | 2,291,758   | 233,502                                  |
| 63,601                            | -            | 210,571                             | 2                   | 941                                   | 26                                   | -19,186  | 2,318,259   | 239,968                                  |
| 55,284                            | -            | 190,803                             | 1                   | 768                                   | 16                                   | -20,005  | 2,335,443   | 160,706                                  |
| 56,405                            | -            | 208,784                             | -                   | 1,003                                 | 8                                    | 22,035   | 2,353,674   | 287,840                                  |
| 62,062                            | -            | 221,265                             | 2                   | 1,005                                 | 13                                   | -8,014   | 2,385,519   | 254,210                                  |
| 60,466                            | -            | 208,396                             | 1                   | 966                                   | 15                                   | -6,891   | 2,367,989   | 242,706                                  |
| 62,885                            | -            | 211,390                             | 1                   | 960                                   | 11                                   | -434   | 2,377,297   | 233,000                                  |
| 59,689                            | -            | 202,745                             | 2                   | 995                                   | 23                                   | -27,922  | 2,413,580   | 237,828                                  |

⑤指違規單未送達違規人，被退回舉發單位註記單退，或註記單退後又結案之調整數加總。

⑥尚未處結數係指「尚未裁決」及「裁決後尚未執行」之件數；「截至本月底尚未處結數」=「截至上月底尚未處結數」+「舉發本轄數」+「他轄舉發移入數」-「免罰(含逕行註銷)」-「處罰之合計」-「本月未送達增減數」。

⑦自96年起，罰鍰收入 = 臺北市交通事件裁決所已收繳之罰鍰總金額(已包含外縣市政府撥入數，並已扣除撥出數) - 重、溢、誤繳退費 + 撥出數 - 外縣市政府撥入數。

## 5. 臺北市處理違反道路交通管理事件概況(條例69-84條)<sup>①</sup>

單位：件；新臺幣千元

| 年(月)別<br>Year (Month) | 截至上年(月)<br>底尚未處結<br>數<br>Unsettled Cases up<br>to the End of Last<br>Year(Month) | 舉發<br>本轄數<br>Illegal Cases<br>Registered in<br>Taipei City | 他轄舉發<br>移入數<br>Illegal Cases<br>Occurred in Other<br>Cities and<br>Transferred to<br>Taipei City | 免罰<br>Fine Exemption | 處罰         |                                       |
|-----------------------|--|--|--|----------------------|------------|---------------------------------------|
|                       |  |  |  |                      | 計<br>Total | 按違<br>Classified<br><br>慢車<br>Bicycle |
| 102年 2013             | 1,961,099  | 70,367   | -  | -                    | 66,754     | 504                                   |
| 103年 2014             | 1,964,712  | 53,479   | -  | -                    | 42,031     | 826                                   |
| 104年 2015             | 1,976,190  | 52,177   | -  | -                    | 44,098     | 1,215                                 |
| 105年 2016             | 1,984,275  | 48,733   | -  | -                    | 42,693     | 1,488                                 |
| 106年 2017             | 1,990,315  | 47,241   | -  | -                    | 35,677     | 1,834                                 |
| 107年 2018             | 2,001,879  | 51,116   | -  | -                    | 51,330     | 1,875                                 |
| 108年 2019             | 2,001,665  | 60,759   | -  | -                    | 139,696    | 3,581                                 |
| 109年 2020             | 1,922,728  | 44,210   | -  | -                    | 156,771    | 3,233                                 |
| 110年 2021             | 1,810,167  | 41,713   | -  | -                    | 131,104    | 2,668                                 |
| 111年 2022             | 1,720,776  | 48,008   | -  | -                    | 160,711    | 3,113                                 |
| 112年 2023             | 1,608,073  | 58,330   | -  | -                    | 138,692    | 3,290                                 |
| 113年 2024             | 1,527,711  | 70,144   | -  | -                    | 155,371    | 5,887                                 |
| 6月 June               | 1,519,784  | 5,093  | -  | -                    | 4,691      | 438                                   |
| 7月 July               | 1,520,186  | 6,840  | -  | -                    | 5,613      | 714                                   |
| 8月 Aug.               | 1,521,413  | 5,968  | -  | -                    | 8,493      | 707                                   |
| 9月 Sep.               | 1,518,888  | 5,001  | -  | -                    | 8,852      | 514                                   |
| 10月 Oct.              | 1,515,037  | 5,478  | -  | -                    | 35,038     | 467                                   |
| 11月 Nov.              | 1,485,477  | 6,272  | -  | -                    | 28,473     | 494                                   |
| 12月 Dec.              | 1,463,276  | 6,561  | -  | -                    | 27,353     | 759                                   |
| 114年 2025             |  |  |  |                      |            |                                       |
| 1月 Jan.               | 1,442,484  | 5,992  | -  | -                    | 5,095      | 643                                   |
| 2月 Feb.               | 1,443,381  | 7,063  | -  | -                    | 5,398      | 629                                   |
| 3月 Mar                | 1,445,046  | 7,810  | -  | -                    | 6,625      | 650                                   |
| 4月 Apr.               | 1,446,231  | 6,586  | -  | -                    | 5,675      | 626                                   |
| 5月 May                | 1,447,142  | 6,486  | -  | -                    | 5,816      | 721                                   |
| 6月 June               | 1,447,812  | 6,257  | -  | -                    | 5,213      | 696                                   |

資料來源：臺北市政府警察局

附註：①本表以「道路交通管理處罰條例」處罰者為統計範圍，91年以前包含條例12-84條，92年以後僅含條例69-84條。

②「處罰」各欄係指處結之件數（不包括尚未裁決及裁決後尚未執行之件數）。

## 5. Records of Offenses Against Traffic Regulation in Taipei(Article69-84)

Unit : Case ; NT\$1,000

| Penalty ②            |                |                                     |                    |  | 截至本年(月)<br>底尚未處結數<br>③                                  | 罰鍰收入<br>④<br>(千元)   |
|----------------------|----------------|-------------------------------------|--------------------|--|---|---------------------|
| 規種類分<br>by Violation |                | 按處罰種類分<br>Classification by Penalty |                    |  |   |                     |
| 行人<br>Pedestrians    | 道路障礙<br>Others | 罰鍰<br>Fine                          | 沒入<br>Confiscation | 行人講習<br>Pedestrian Short-<br>term Training | Unsettled Cases up to<br>the End of this<br>Year(Month) | Revenue<br>of Fines |
| 20,094               | 46,156         | 66,754                              | -                  | -  | 1,964,712   | 65,078              |
| 9,786                | 31,419         | 31,419                              | -                  | -  | 1,976,190   | 48,965              |
| 10,263               | 32,620         | 44,098                              | -                  | -  | 1,984,275   | 44,538              |
| 10,257               | 30,948         | 42,693                              | -                  | -  | 1,990,315   | 35,881              |
| 7,731                | 26,112         | 35,677                              | -                  | -  | 2,001,879   | 32,476              |
| 12,189               | 37,266         | 51,330                              | -                  | -  | 2,001,665   | 30,021              |
| 30,884               | 105,231        | 139,696                             | -                  | -  | 1,922,728   | 36,757              |
| 38,322               | 115,216        | 156,771                             | -                  | -  | 1,810,167   | 36,179              |
| 38,074               | 90,362         | 131,104                             | -                  | -  | 1,720,776   | 22,967              |
| 45,056               | 112,542        | 160,711                             | -                  | -  | 1,608,073   | 23,625              |
| 42,386               | 93,016         | 138,692                             | -                  | -  | 1,527,711   | 35,437              |
| 51,026               | 98,458         | 155,371                             | -                  | -  | 1,442,484   | 41,895              |
| 3,295                | 958            | 4,691                               | -                  | -  | 1,520,186   | 3,141               |
| 3,875                | 1,024          | 5,613                               | -                  | -  | 1,521,413   | 3,732               |
| 4,033                | 3,753          | 8,493                               | -                  | -  | 1,518,888   | 3,861               |
| 3,627                | 4,711          | 8,852                               | -                  | -  | 1,515,037   | 3,330               |
| 6,135                | 28,436         | 35,038                              | -                  | -  | 1,485,477   | 2,995               |
| 5,316                | 22,663         | 28,473                              | -                  | -  | 1,463,276   | 3,806               |
| 6,412                | 20,182         | 27,353                              | -                  | -  | 1,442,484   | 4,248               |
| 3,233                | 1,219          | 5,095                               | -                  | -  | 1,443,381   | 3,348               |
| 3,496                | 1,273          | 5,398                               | -                  | -  | 1,445,046   | 7,689               |
| 4,572                | 1,403          | 6,625                               | -                  | -  | 1,446,231   | 4,813               |
| 4,019                | 1,030          | 5,675                               | -                  | -  | 1,447,142   | 4,031               |
| 4,139                | 956            | 5,816                               | -                  | -  | 1,447,812   | 3,842               |
| 3,468                | 1,049          | 5,213                               | -                  | -  | 1,448,856   | 3,926               |

③「截至本月底尚未處結數」= (「截至上月底尚未處結數」+「舉發本轄數」+「他轄舉發移入數」) - (「免罰」+「處罰之合計」)。

④罰鍰收入係當期處罰案件之收入並扣除重、溢、誤繳退費。

## 6. 臺北市停車位數

單位：格位

| 年(月)底別及區別<br>End of Year(Month) & District |                  | 現有<br>停車位數<br>②<br>No. of<br>Parking<br>Spaces | 按車種別 By Car Type |                  | 按           |                            |                |                  |                  |
|--|------------------|--|------------------|------------------|-------------|----------------------------|----------------|------------------|------------------|
|  |                  |  | 汽車<br>Automobile | 機車<br>Motorcycle | 合計<br>Total | 市有停車位                      |                |                  |                  |
|  |                  |  |                  |                  |             | 路邊停車場③<br>Roadside Parking |                |                  |                  |
|  |                  |  |                  |                  |             | 小計<br>Sub-Total            | 大型車<br>Big Car | 小型車<br>Small Car | 機車<br>Motorcycle |
| 102年底                                      | End of 2013      | 1,287,068                                      | 634,417          | 652,651          | 287,444     | 221,089                    | 225            | 49,695           | 171,169          |
| 103年底                                      | End of 2014      | 1,335,654                                      | 650,398          | 685,256          | 293,370     | 227,100                    | 239            | 49,222           | 177,639          |
| 104年底                                      | End of 2015      | 1,383,340                                      | 669,523          | 713,817          | 304,912     | 237,999                    | 278            | 51,229           | 186,492          |
| 105年底                                      | End of 2016      | 1,455,690                                      | 733,113          | 722,577          | 324,186     | 256,763                    | 269            | 58,163           | 198,331          |
| 106年底                                      | End of 2017      | 1,496,612                                      | 749,909          | 746,703          | 332,926     | 266,008                    | 257            | 58,906           | 206,845          |
| 107年底                                      | End of 2018      | 1,519,126                                      | 752,988          | 766,138          | 341,443     | 270,818                    | 256            | 55,997           | 214,565          |
| 108年底                                      | End of 2019      | 1,556,767                                      | 764,602          | 792,165          | 354,630     | 283,827                    | 264            | 55,204           | 228,359          |
| 109年底                                      | End of 2020      | 1,586,082                                      | 772,472          | 813,610          | 366,191     | 295,844                    | 266            | 55,241           | 240,337          |
| 110年底                                      | End of 2021      | 1,612,971                                      | 780,788          | 832,183          | 374,780     | 303,009                    | 265            | 54,602           | 248,142          |
| 111年底                                      | End of 2022      | 1,636,450                                      | 791,660          | 844,790          | 379,439     | 304,204                    | 248            | 54,085           | 249,871          |
| 112年底                                      | End of 2023      | 1,666,354                                      | 803,569          | 862,785          | 388,977     | 307,922                    | 238            | 53,077           | 254,607          |
| 113年底                                      | End of 2024      | 1,704,475                                      | 818,928          | 885,547          | 397,712     | 312,551                    | 241            | 52,057           | 260,253          |
| 6月底  | End of June      | 1,684,328                                      | 810,108          | 874,220          | 392,492     | 311,040                    | 237            | 52,613           | 258,190          |
| 7月底  | End of July      | 1,683,972                                      | 809,937          | 874,035          | 392,853     | 310,770                    | 237            | 52,612           | 257,921          |
| 8月底  | End of Aug.      | 1,686,327                                      | 810,878          | 875,449          | 393,140     | 310,987                    | 241            | 52,259           | 258,487          |
| 9月底  | End of Sep.      | 1,691,663                                      | 812,898          | 878,765          | 393,592     | 311,399                    | 241            | 52,208           | 258,950          |
| 10月底                                       | End of Oct.      | 1,693,871                                      | 813,896          | 879,975          | 394,110     | 311,797                    | 241            | 52,291           | 259,265          |
| 11月底                                       | End of Nov.      | 1,696,211                                      | 814,757          | 881,454          | 395,742     | 312,302                    | 241            | 52,201           | 259,860          |
| 12月底                                       | End of Dec.      | 1,704,475                                      | 818,928          | 885,547          | 397,712     | 312,551                    | 241            | 52,057           | 260,253          |
| 114年                                       | 2025             |  |                  |                  |             |                            |                |                  |                  |
| 1月底  | End of Jan.      | 1,705,468                                      | 819,431          | 886,037          | 397,772     | 312,322                    | 241            | 52,060           | 260,021          |
| 2月底  | End of Feb.      | 1,708,026                                      | 820,580          | 887,446          | 398,240     | 312,627                    | 242            | 51,995           | 260,390          |
| 3月底  | End of Mar.      | 1,708,707                                      | 820,823          | 887,884          | 399,137     | 312,588                    | 241            | 51,912           | 260,435          |
| 4月底  | End of Apr.      | 1,710,895                                      | 821,901          | 888,994          | 399,054     | 312,615                    | 241            | 51,871           | 260,503          |
| 5月底  | End of May       | 1,713,352                                      | 822,920          | 890,432          | 399,195     | 312,758                    | 231            | 51,606           | 260,921          |
| 6月底  | End of June      | 1,715,404                                      | 823,927          | 891,477          | 398,852     | 312,407                    | 235            | 51,553           | 260,619          |
| 收費   | Charge           | -  | -                | -                | 190,726     | 110,327                    | 235            | 46,849           | 63,243           |
| 不收費  | Free ①           | -  | -                | -                | 208,126     | 202,080                    | -              | 4,704            | 197,376          |
| 身心障礙                                       | Disabled         | -  | -                | -                | 5,960       | 3,810                      | -              | 2,030            | 1,780            |
|  | Exclusive        |  |                  |                  |             |                            |                |                  |                  |
| 松山區  | Songshan Dist.   | 113,519  | 60,091           | 53,428           | 32,254      | 24,445                     | 54             | 4,870            | 19,521           |
| 信義區  | Xinyi Dist.      | 138,506  | 66,575           | 71,931           | 37,222      | 23,145                     | 4              | 2,255            | 20,886           |
| 大安區  | Daan Dist.       | 170,835  | 78,683           | 92,152           | 51,324      | 44,969                     | -              | 4,518            | 40,451           |
| 中山區  | Zhongshan Dist.  | 205,697  | 103,924          | 101,773          | 45,930      | 36,097                     | 5              | 4,515            | 31,577           |
| 中正區  | Zhongzheng Dist. | 116,965  | 58,476           | 58,489           | 29,047      | 28,110                     | 68             | 3,167            | 24,875           |
| 大同區  | Datong Dist.     | 65,092   | 29,928           | 35,164           | 21,662      | 15,856                     | 1              | 1,906            | 13,949           |
| 萬華區  | Wanhua Dist.     | 73,576   | 31,495           | 42,081           | 31,119      | 18,837                     | 10             | 2,297            | 16,530           |
| 文山區  | Wenshan Dist.    | 143,962  | 75,102           | 68,860           | 32,517      | 25,783                     | 31             | 6,633            | 19,119           |
| 南港區  | Nangang Dist.    | 113,369  | 51,054           | 62,315           | 21,261      | 16,397                     | 24             | 4,308            | 12,065           |
| 內湖區  | Neihu Dist.      | 309,126  | 141,853          | 167,273          | 37,597      | 31,541                     | 12             | 7,087            | 24,442           |
| 士林區  | Shilin Dist.     | 132,836  | 63,555           | 69,281           | 34,215      | 27,387                     | 22             | 5,647            | 21,718           |
| 北投區  | Beitou Dist.     | 131,921  | 63,191           | 68,730           | 24,704      | 19,840                     | 4              | 4,350            | 15,486           |

資料來源：臺北市停車管理工程處、建築管理工程處

附註：①停管處不收費停車位，內含身心障礙停車格位數。

②現有停車位數 = 市有停車位數 + 建築物附設停車位(建管處推估數) + 非建築物附設停車位(停管處登記數) - 市有建築物附設停車場停車格位數(114年6月底計140場，汽車43,271格位、機車18,293格位)。

## 6. Number of Parking Spaces in Taipei

Unit:Space

| 類 別                      |  |                  |                  |                            |                  |                  |  |                  |   |                  |                  | By Category |  |  |
|--------------------------|--|------------------|------------------|----------------------------|------------------|------------------|--|------------------|---|------------------|------------------|-------------|--|--|
| Taipei Municipal Parking |  |                  |                  |                            |                  |                  | 建築物附設停車位<br>(建管處推估數)                       |                  | 非建築物附設停車位<br>(停管處登記數)   |                  |                  |             |  |  |
| 路外停車場 Off-street Parking |  |                  |                  |                            |                  |                  | Parking Spaces Affiliated<br>with Building |                  | Independent Parking Spaces Registered in<br>Parking Management Office |                  |                  |             |  |  |
| 小計<br>Sub-Total          | 停管處經營<br>Parking Management Office Operate |                  |                  | 委外經營<br>Contractor Parking |                  |                  |  |                  |   |                  |                  |             |  |  |
|                          | 大型車<br>Big Car                             | 小型車<br>Small Car | 機車<br>Motorcycle | 大型車<br>Big Car             | 小型車<br>Small Car | 機車<br>Motorcycle | 汽車<br>Automobile                           | 機車<br>Motorcycle | 大型車<br>Big Car  | 小型車<br>Small Car | 機車<br>Motorcycle |             |  |  |
| 66,355                   | 213  | 44,154           | 12,115           | 336                        | 6,891            | 2,646            | 539,955                                    | 470,055          | 556   | 28,192           | 6,441            |             |  |  |
| 66,270                   | 118  | 43,156           | 11,945           | 335                        | 7,886            | 2,830            | 556,480                                    | 496,206          | 645   | 28,277           | 6,425            |             |  |  |
| 66,913                   | 119  | 39,367           | 9,863            | 398                        | 12,717           | 4,449            | 577,267                                    | 517,443          | 636   | 23,320           | 5,032            |             |  |  |
| 67,423                   | 137  | 35,128           | 9,683            | 409                        | 16,966           | 5,100            | 632,190                                    | 513,589          | 514   | 24,516           | 5,336            |             |  |  |
| 66,918                   | 64   | 29,494           | 7,828            | 446                        | 22,192           | 6,894            | 648,337                                    | 529,785          | 153   | 25,230           | 4,762            |             |  |  |
| 70,625                   | 64   | 27,188           | 7,800            | 428                        | 25,929           | 9,216            | 661,201                                    | 544,113          | 168   | 17,787           | 1,690            |             |  |  |
| 70,803                   | 71   | 25,379           | 7,660            | 442                        | 27,736           | 9,515            | 671,931                                    | 556,190          | 191   | 19,355           | 1,693            |             |  |  |
| 70,347                   | 71   | 23,099           | 7,302            | 357                        | 29,861           | 9,657            | 680,666                                    | 565,945          | 212   | 18,895           | 1,723            |             |  |  |
| 71,771                   | 57   | 19,959           | 5,218            | 343                        | 33,680           | 12,514           | 690,275                                    | 576,503          | 294   | 19,114           | 2,132            |             |  |  |
| 75,235                   | 57   | 18,678           | 5,048            | 364                        | 36,722           | 14,366           | 699,925                                    | 587,726          | 272   | 20,690           | 1,726            |             |  |  |
| 81,055                   | 57   | 18,373           | 5,020            | 364                        | 39,934           | 17,307           | 711,457                                    | 600,399          | 272   | 21,599           | 1,787            |             |  |  |
| 85,161                   | 10   | 16,296           | 4,392            | 407                        | 43,687           | 20,369           | 727,466                                    | 616,471          | 318   | 21,103           | 1,936            |             |  |  |
| 81,452                   | 10   | 17,197           | 4,716            | 409                        | 41,101           | 18,019           | 719,010                                    | 607,824          | 268   | 21,069           | 1,874            |             |  |  |
| 82,083                   | 10   | 16,993           | 4,621            | 409                        | 41,614           | 18,436           | 719,010                                    | 607,824          | 261   | 20,762           | 1,874            |             |  |  |
| 82,153                   | 10   | 16,759           | 4,449            | 409                        | 41,854           | 18,672           | 719,922                                    | 608,581          | 268   | 21,131           | 1,901            |             |  |  |
| 82,193                   | 10   | 16,759           | 4,449            | 409                        | 41,853           | 18,713           | 721,774                                    | 611,330          | 268   | 21,351           | 1,964            |             |  |  |
| 82,313                   | 10   | 16,296           | 4,390            | 409                        | 42,358           | 18,850           | 722,666                                    | 612,213          | 268   | 21,329           | 1,962            |             |  |  |
| 83,440                   | 10   | 16,296           | 4,390            | 409                        | 42,832           | 19,503           | 723,608                                    | 613,108          | 318   | 21,223           | 1,962            |             |  |  |
| 85,161                   | 10   | 16,296           | 4,392            | 407                        | 43,687           | 20,369           | 727,466                                    | 616,471          | 318   | 21,103           | 1,936            |             |  |  |
| 85,450                   | 10   | 16,296           | 4,392            | 407                        | 43,913           | 20,432           | 728,268                                    | 617,249          | 318   | 20,801           | 1,880            |             |  |  |
| 85,613                   | 10   | 16,296           | 4,392            | 407                        | 44,030           | 20,478           | 729,025                                    | 618,233          | 318   | 21,140           | 1,890            |             |  |  |
| 86,549                   | 10   | 16,296           | 4,392            | 407                        | 44,601           | 20,843           | 729,405                                    | 618,688          | 262   | 20,977           | 1,819            |             |  |  |
| 86,439                   | 10   | 16,296           | 4,392            | 407                        | 44,474           | 20,860           | 730,105                                    | 619,514          | 272   | 21,513           | 2,018            |             |  |  |
| 86,437                   | 10   | 15,774           | 4,392            | 407                        | 44,994           | 20,860           | 731,101                                    | 620,443          | 272   | 21,811           | 2,109            |             |  |  |
| 86,445                   | 10   | 15,774           | 4,392            | 407                        | 44,979           | 20,883           | 732,326                                    | 621,767          | 272   | 21,642           | 2,109            |             |  |  |
| 80,399                   | 10   | 15,389           | 4,130            | 407                        | 43,824           | 16,639           | -  | -                | -   | -                | -                |             |  |  |
| 6,046                    | -  | 385              | 262              | -                          | 1,155            | 4,244            | -  | -                | -   | -                | -                |             |  |  |
| 2,150                    | -  | 385              | 100              | -                          | 1,155            | 510              | -  | -                | -   | -                | -                |             |  |  |
| 7,809                    | -  | 1,501            | 632              | 22                         | 4,348            | 1,306            | 53,233                                     | 33,274           | -   | 429              | -                |             |  |  |
| 14,077                   | -  | 2,628            | 881              | -                          | 5,884            | 4,684            | 62,109                                     | 50,160           | 60  | 1,406            | 197              |             |  |  |
| 6,355                    | -  | 2,281            | 484              | -                          | 3,404            | 186              | 70,459                                     | 51,529           | -   | 1,778            | 97               |             |  |  |
| 9,833                    | -  | 508              | 179              | 40                         | 7,418            | 1,688            | 92,040                                     | 68,333           | 4   | 3,185            | 377              |             |  |  |
| 937                      | -  | -                | 26               | 33                         | 551              | 327              | 53,749                                     | 33,090           | -   | 1,349            | 171              |             |  |  |
| 5,806                    | -  | 992              | 500              | 29                         | 2,843            | 1,442            | 26,828                                     | 20,045           | -   | 493              | 298              |             |  |  |
| 12,282                   | -  | 3,368            | 758              | 35                         | 4,533            | 3,588            | 23,839                                     | 24,623           | 145   | 3,370            | 417              |             |  |  |
| 6,734                    | -  | 490              | 252              | -                          | 3,996            | 1,996            | 65,438                                     | 49,501           | 21  | 1,963            | -                |             |  |  |
| 4,864                    | -  | 1,756            | 509              | -                          | 1,363            | 1,236            | 45,547                                     | 49,960           | -   | 984              | 11               |             |  |  |
| 6,056                    | -  | 985              | 109              | 4                          | 3,459            | 1,499            | 130,531                                    | 142,435          | 28  | 3,109            | 300              |             |  |  |
| 6,828                    | 10   | 1,031            | 62               | 131                        | 4,027            | 1,567            | 53,208                                     | 46,418           | 8   | 1,861            | 139              |             |  |  |
| 4,864                    | -  | 234              | -                | 113                        | 3,153            | 1,364            | 55,345                                     | 52,399           | 6   | 1,715            | 102              |             |  |  |

③96年11月起，萬華區西門商圈路邊停車收費勞務委外，98年3月起，中山、中正、士林區部分路邊陸續委外。

## 7. 臺北市停車管理工程處收費停車場概況

| 年(月)別<br>Year(Month)                      | 停管處收費停車位                                    |                   |                   |                                  |                |                |                |
|---|---|-------------------|-------------------|----------------------------------|----------------|----------------|----------------|
|   | 總計 Grand Total                              |                   |                   |                                  |                |                |                |
|   | 收費格位數(格位) ①<br>Charge Parking Lots (Spaces) |                   |                   | 停車費收入(千元)<br>Revenue (NT\$1,000) |                |                |                |
|   | 大型車<br>Large Cars                           | 小型車<br>Small Cars | 機車<br>Motorcycles | 合計<br>Total                      | 計次<br>by Turns | 計時<br>by Times | 月票<br>by Month |
| 102年 2013                                 | 774   | 75,270            | 19,146            | 3,450,092                        | 132,075        | 2,164,118      | 900,379        |
| 103年 2014                                 | 692   | 74,884            | 18,573            | 3,562,111                        | 100,443        | 2,299,878      | 909,924        |
| 104年 2015                                 | 787   | 92,770            | 18,595            | 3,868,204                        | 125,009        | 2,426,263      | 1,002,194      |
| 105年 2016                                 | 801   | 97,180            | 18,079            | 4,123,560                        | 71,146         | 2,643,617      | 1,016,861      |
| 106年 2017                                 | 747   | 97,169            | 18,777            | 4,093,853                        | 60,259         | 2,606,175      | 953,916        |
| 107年 2018                                 | 748   | 99,234            | 22,788            | 4,193,506                        | 58,983         | 2,635,464      | 854,763        |
| 108年 2019                                 | 777   | 100,138           | 35,580            | 4,195,675                        | 189,621        | 2,487,499      | 788,356        |
| 109年 2020                                 | 694   | 101,026           | 51,036            | 4,130,206                        | 455,873        | 2,444,023      | 541,562        |
| 110年 2021                                 | 665   | 101,447           | 79,868            | 4,010,850                        | 507,650        | 2,216,794      | 506,758        |
| 111年 2022                                 | 669   | 102,861           | 81,555            | 4,404,678                        | 444,138        | 2,490,837      | 380,273        |
| 112年 2023                                 | 659   | 104,973           | 83,322            | 4,628,150                        | 452,034        | 2,565,258      | 383,708        |
| 113年 2024                                 | 658   | 105,655           | 84,320            | 4,770,550                        | 459,685        | 2,644,328      | 350,341        |
| 6月 June                                   | 656   | 104,506           | 83,096            | 464,089                          | 48,718         | 260,904        | 47,517         |
| 7月 July                                   | 656   | 104,868           | 83,021            | 391,363                          | 42,727         | 223,294        | 12,690         |
| 8月 Aug.                                   | 660   | 104,496           | 82,969            | 446,432                          | 40,608         | 261,694        | 43,413         |
| 9月 Sep.                                   | 660   | 104,409           | 82,842            | 355,164                          | 40,249         | 202,981        | 14,990         |
| 10月 Oct.                                  | 660   | 104,531           | 82,700            | 411,742                          | 35,578         | 213,700        | 42,750         |
| 11月 Nov.                                  | 660   | 104,916           | 83,523            | 399,972                          | 39,860         | 235,724        | 11,636         |
| 12月 Dec.                                  | 658   | 105,655           | 84,320            | 312,252                          | 22,652         | 171,810        | 1,458          |
| 114年 2025                                 |   |                   |                   |                                  |                |                |                |
| 1月 Jan.                                   | 658   | 105,845           | 84,122            | 384,524                          | 38,818         | 170,481        | 55,105         |
| 2月 Feb.                                   | 659   | 105,907           | 84,356            | 385,026                          | 36,207         | 198,072        | 41,907         |
| 3月 Mar.                                   | 658   | 106,464           | 84,968            | 454,346                          | 50,473         | 270,304        | 12,499         |
| 4月 Apr.                                   | 658   | 106,367           | 84,524            | 414,815                          | 41,576         | 216,601        | 40,693         |
| 5月 May                                    | 648   | 106,103           | 84,247            | 371,454                          | 35,671         | 206,021        | 8,647          |
| 6月 June                                   | 652   | 106,062           | 84,012            | 476,415                          | 50,122         | 264,973        | 43,475         |
| 當月較上月增減%<br>vs. Last Month(%)             | 0.62  | -0.04             | -0.28             | 28.26                            | 40.51          | 28.61          | 402.76         |
| 當月較上年同月增減%<br>vs. Same Month Last Year(%) | -0.61                                       | 1.49              | 1.10              | 2.66                             | 2.88           | 1.56           | -8.51          |

資料來源：臺北市停車管理工程處

附註：①係年月底數。

## 7. Municipal Charge Parking in Taipei

| Taipei Municipal Charge Parking Lots |   |                   |                   |                                  |                |                |                |
|--------------------------------------|---|-------------------|-------------------|----------------------------------|----------------|----------------|----------------|
| 路邊停車場 Roadside Parking               |   |                   |                   |                                  |                |                |                |
| 權利金<br>by Contracts                  | 收費格位數(格位) ①<br>Charge Parking Lots (Spaces) |                   |                   | 停車費收入(千元)<br>Revenue (NT\$1,000) |                |                |                |
|                                      | 大型車<br>Large Cars                           | 小型車<br>Small Cars | 機車<br>Motorcycles | 小計<br>Total                      | 計次<br>by Turns | 計時<br>by Times | 月票<br>by Month |
| 253,521                              | 225   | 25,326            | 10,633            | 1,378,824                        | 100,815        | 1,274,957      | 3,053          |
| 251,866                              | 239   | 24,956            | 10,046            | 1,372,379                        | 67,373         | 1,301,742      | 3,264          |
| 314,738                              | 270   | 41,930            | 9,900             | 1,415,759                        | 92,026         | 1,320,800      | 2,933          |
| 391,935                              | 255   | 46,337            | 9,452             | 1,619,315                        | 39,448         | 1,576,949      | 2,918          |
| 473,502                              | 237   | 46,725            | 10,044            | 1,637,504                        | 29,045         | 1,603,832      | 4,627          |
| 644,296                              | 256   | 47,404            | 10,438            | 1,793,208                        | 29,817         | 1,756,431      | 6,960          |
| 730,198                              | 264   | 48,317            | 23,283            | 1,884,622                        | 162,766        | 1,715,447      | 6,408          |
| 688,748                              | 266   | 49,372            | 38,551            | 2,029,344                        | 410,233        | 1,609,634      | 9,477          |
| 779,647                              | 265   | 49,134            | 66,622            | 1,980,431                        | 495,875        | 1,465,539      | 19,017         |
| 1,089,431                            | 248   | 48,849            | 66,488            | 2,091,573                        | 439,991        | 1,629,929      | 21,653         |
| 1,227,150                            | 238   | 48,140            | 65,410            | 2,117,229                        | 447,660        | 1,647,692      | 21,877         |
| 1,316,196                            | 241   | 47,195            | 64,328            | 2,187,554                        | 454,975        | 1,711,492      | 21,086         |
| 106,950                              | 237   | 47,685            | 64,841            | 218,894                          | 48,365         | 167,331        | 3,197          |
| 112,652                              | 237   | 47,747            | 64,451            | 193,075                          | 42,318         | 150,410        | 347            |
| 100,716                              | 241   | 47,369            | 64,336            | 200,873                          | 40,233         | 157,376        | 3,265          |
| 96,944                               | 241   | 47,282            | 64,209            | 183,732                          | 39,904         | 143,486        | 342            |
| 119,714                              | 241   | 47,364            | 64,005            | 180,718                          | 35,227         | 142,473        | 3,018          |
| 112,752                              | 241   | 47,286            | 64,193            | 200,498                          | 39,504         | 160,591        | 402            |
| 116,332                              | 241   | 47,195            | 64,328            | 89,707                           | 22,301         | 67,358         | 48             |
| 120,121                              | 241   | 47,164            | 64,069            | 184,052                          | 38,501         | 142,192        | 3,360          |
| 108,840                              | 242   | 47,114            | 64,303            | 161,812                          | 35,887         | 122,814        | 3,111          |
| 121,069                              | 241   | 47,109            | 64,221            | 223,039                          | 50,118         | 172,525        | 397            |
| 115,945                              | 241   | 47,136            | 63,777            | 187,987                          | 41,224         | 143,697        | 3,066          |
| 121,114                              | 231   | 46,874            | 63,500            | 177,733                          | 35,315         | 142,044        | 373            |
| 117,845                              | 235   | 46,849            | 63,243            | 224,947                          | 49,783         | 172,126        | 3,038          |
| -2.70                                | 1.73  | -0.05             | -0.40             | 26.56                            | 40.97          | 21.18          | 714.05         |
| 10.19                                | -0.84                                       | -1.75             | -2.46             | 2.77                             | 2.93           | 2.87           | -4.99          |

## 7. 臺北市停車管理工程處收費停車場概況(續)

| 年(月)別<br>Year(Month)                      | 停管處收費停車位                                       |   |                   |             |                  |        |
|---|--|---|-------------------|-------------|------------------|--------|
|   | 路外停車場 Off-street Parking                       |   |                   |             |                  |        |
|   | 直營<br>停車場數<br>①②<br><br>No. of<br>Parking Lots | 收費格位數(格位) ①<br>Charge Parking Lots (Spaces) |                   |             | 停車費收入<br>Revenue |        |
|   | 大型車<br>Large Cars                              | 小型車<br>Small Cars                           | 機車<br>Motorcycles | 小計<br>Total | 計次<br>by Turns   |        |
| 102年 2013                                 | 137  | 213   | 43,245            | 6,805       | 1,817,747        | 31,260 |
| 103年 2014                                 | 130  | 118   | 42,267            | 6,771       | 1,937,865        | 33,070 |
| 104年 2015                                 | 119  | 119   | 38,461            | 5,825       | 2,137,707        | 32,983 |
| 105年 2016                                 | 99   | 137   | 34,313            | 5,825       | 2,112,310        | 31,699 |
| 106年 2017                                 | 85   | 64  | 28,813            | 5,778       | 1,982,846        | 31,214 |
| 107年 2018                                 | 79   | 64  | 26,551            | 6,766       | 1,756,002        | 29,165 |
| 108年 2019                                 | 76   | 71  | 24,774            | 6,636       | 1,580,855        | 26,855 |
| 109年 2020                                 | 70   | 71  | 22,539            | 6,636       | 1,412,114        | 45,640 |
| 110年 2021                                 | 60   | 57  | 19,477            | 4,624       | 1,250,772        | 11,775 |
| 111年 2022                                 | 56   | 57  | 18,228            | 4,466       | 1,223,674        | 4,147  |
| 112年 2023                                 | 55   | 57  | 17,931            | 4,446       | 1,283,770        | 4,374  |
| 113年 2024                                 | 46   | 10  | 15,900            | 4,130       | 1,266,801        | 4,710  |
| 6月 June                                   | 50   | 10  | 16,780            | 4,446       | 138,245          | 353    |
| 7月 July                                   | 49   | 10  | 16,581            | 4,353       | 85,635           | 409    |
| 8月 Aug.                                   | 48   | 10  | 16,353            | 4,185       | 144,842          | 376    |
| 9月 Sep.                                   | 48   | 10  | 16,353            | 4,185       | 74,487           | 344    |
| 10月 Oct.                                  | 46   | 10  | 15,900            | 4,128       | 111,309          | 351    |
| 11月 Nov.                                  | 46   | 10  | 15,900            | 4,128       | 86,722           | 356    |
| 12月 Dec.                                  | 46   | 10  | 15,900            | 4,130       | 106,212          | 351    |
| 114年 2025                                 |  |   |                   |             |                  |        |
| 1月 Jan.                                   | 46   | 10  | 15,900            | 4,130       | 80,351           | 317    |
| 2月 Feb.                                   | 46   | 10  | 15,900            | 4,130       | 114,374          | 321    |
| 3月 Mar.                                   | 46   | 10  | 15,900            | 4,130       | 110,237          | 356    |
| 4月 Apr.                                   | 46   | 10  | 15,900            | 4,130       | 110,882          | 351    |
| 5月 May                                    | 45   | 10  | 15,389            | 4,130       | 72,607           | 356    |
| 6月 June                                   | 45   | 10  | 15,389            | 4,130       | 133,623          | 339    |
| 當月較上月增減%<br>vs. Last Month(%)             | 0.00   | 0.00  | 0.00              | 0.00        | 84.04            | -4.77  |
| 當月較上年同月增減%<br>vs. Same Month Last Year(%) | -10.00   | 0.00  | -8.29             | -7.11       | -3.34            | -4.01  |

附註：②95年11月前，路外停車場總數依公務報表方式，將各小平面停車場數合併計列為1；95年12月起，路外停車場總數依實際列計，包含三腳渡等47個小平面停車場。

## 7. Municipal Charge Parking in Taipei (Cont. )

| Taipei Municipal Charge Parking Lots |                |   |   |                   |                   |   | 停管處拖吊場<br>放置收入<br>(千元)<br>Towed Vehicles<br>Parking Revenue<br>(NT\$1,000) |
|--------------------------------------|----------------|---|---|-------------------|-------------------|---|--|
| 路外委外經營及委外勞務停車場 Contractor Parking    |                |   |   |                   |                   |   |  |
| (千元)<br>(NT\$1,000)                  |                | 委外<br>停車場數<br>①<br>No. of Parking<br>Lots | 收費格位數(格位) ①<br>Charge Parking Lots (Spaces) |                   |                   | 權利金收入<br>(千元)<br>Revenue By<br>Contracts<br>(NT\$1,000) |  |
| 計時<br>by Times                       | 月票<br>by Month |   | 大型車<br>Large Cars                           | 小型車<br>Small Cars | 機車<br>Motorcycles |   |  |
| 889,161                              | 897,326        | 99  | 336   | 6,699             | 1,708             | 253,521   | 121,095  |
| 998,135                              | 906,660        | 106                                       | 335   | 7,661             | 1,756             | 251,866   | 108,120  |
| 1,105,463                            | 999,261        | 128                                       | 398   | 12,379            | 2,870             | 314,738   | 97,693   |
| 1,066,669                            | 1,013,943      | 151                                       | 409   | 16,530            | 2,802             | 391,935   | 121,511  |
| 1,002,343                            | 949,289        | 163                                       | 446   | 21,631            | 2,955             | 473,502   | 105,429  |
| 879,034                              | 847,803        | 180                                       | 428   | 25,279            | 5,584             | 644,296   | 103,195  |
| 772,052                              | 781,948        | 186                                       | 442   | 27,047            | 5,661             | 730,198   | 99,697   |
| 834,389                              | 532,085        | 197                                       | 357   | 29,115            | 5,849             | 688,748   | 94,018   |
| 751,255                              | 487,742        | 216                                       | 343   | 32,836            | 8,622             | 779,647   | 76,828   |
| 860,908                              | 358,620        | 236                                       | 364   | 35,784            | 10,601            | 1,089,431   | 73,964   |
| 917,566                              | 361,830        | 249                                       | 364   | 38,902            | 13,466            | 1,227,150   | 73,929   |
| 932,836                              | 329,255        | 277                                       | 407   | 42,560            | 15,862            | 1,316,196   | 72,717   |
| 93,572                               | 44,320         | 257                                       | 409   | 40,041            | 13,809            | 106,950   | 6,163  |
| 72,884                               | 12,343         | 262                                       | 409   | 40,540            | 14,217            | 112,652   | 6,439  |
| 104,318                              | 40,149         | 264                                       | 409   | 40,774            | 14,448            | 100,716   | 5,687  |
| 59,495                               | 14,648         | 264                                       | 409   | 40,774            | 14,448            | 96,944  | 5,060  |
| 71,226                               | 39,733         | 268                                       | 409   | 41,267            | 14,567            | 119,714   | 7,006  |
| 75,133                               | 11,233         | 273                                       | 409   | 41,730            | 15,202            | 112,752   | 5,805  |
| 104,452                              | 1,409          | 277                                       | 407   | 42,560            | 15,862            | 116,332   | 7,007  |
| 28,289                               | 51,745         | 278                                       | 407   | 42,781            | 15,923            | 120,121   | 5,128  |
| 75,258                               | 38,796         | 283                                       | 407   | 42,893            | 15,923            | 108,840   | 4,286  |
| 97,779                               | 12,102         | 286                                       | 407   | 43,455            | 16,617            | 121,069   | 5,974  |
| 72,904                               | 37,627         | 286                                       | 407   | 43,331            | 16,617            | 115,945   | 5,312  |
| 63,977                               | 8,274          | 287                                       | 407   | 43,840            | 16,617            | 121,114   | 5,574  |
| <b>92,847</b>                        | <b>40,437</b>  | <b>288</b>                                | <b>407</b>                                  | <b>43,824</b>     | <b>16,639</b>     | <b>117,845</b>  | <b>5,608</b>   |
| 45.13                                | 388.72         | 0.35                                      | 0.00  | -0.04             | 0.13              | -2.70   | 0.62   |
| -0.78                                | -8.76          | 12.06                                     | -0.49                                       | 9.45              | 20.49             | 10.19   | -9.00  |

## 8. 臺北市車輛拖吊情形

單位：輛

| 年(月)別<br>Year(Month)                      | 拖 吊 違 規 車 輛        |                   |                   |                  |   |                   |                   |
|---|--------------------|-------------------|-------------------|------------------|---|-------------------|-------------------|
|   | 總 計<br>Grand Total |                   |                   |                  | 租(僱)用民間拖吊<br>No. of Towed Vehicles by<br>Tow Trucks of Contractor |                   |                   |
|   | 合計<br>Total        | 大型車<br>Large Cars | 小型車<br>Small Cars | 機車<br>Motorcycle | 小計<br>Sub-Total   | 大型車<br>Large Cars | 小型車<br>Small Cars |
| 102年 2013                                 | 121,570            | 93                | 97,348            | 24,129           | 121,243   | 93                | 97,051            |
| 103年 2014                                 | 118,453            | 54                | 95,894            | 22,505           | 118,213   | 54                | 95,662            |
| 104年 2015                                 | 113,048            | 53                | 91,989            | 21,006           | 112,796   | 53                | 91,770            |
| 105年 2016                                 | 143,070            | 109               | 114,289           | 28,672           | 143,027   | 109               | 114,259           |
| 106年 2017                                 | 124,786            | 103               | 99,005            | 25,678           | 124,767   | 103               | 98,988            |
| 107年 2018                                 | 117,392            | 83                | 95,296            | 22,013           | 117,383   | 83                | 95,288            |
| 108年 2019                                 | 110,564            | 153               | 94,518            | 15,893           | 110,535   | 153               | 94,497            |
| 109年 2020                                 | 107,665            | 104               | 90,436            | 17,125           | 107,655   | 104               | 90,429            |
| 110年 2021                                 | 83,491             | 54                | 73,742            | 9,695            | 83,483  | 54                | 73,739            |
| 111年 2022                                 | 77,052             | 29                | 68,533            | 8,490            | 77,048  | 29                | 68,530            |
| 112年 2023                                 | 76,734             | 73                | 68,420            | 8,241            | 76,524  | 73                | 68,411            |
| 113年 2024                                 | 73,240             | 100               | 65,951            | 7,189            | 73,192  | 100               | 65,949            |
| 6月 June                                   | 6,222              | 8                 | 5,623             | 591              | 6,222   | 8                 | 5,623             |
| 7月 July                                   | 5,966              | 4                 | 5,220             | 742              | 5,966   | 4                 | 5,220             |
| 8月 Aug.                                   | 5,982              | 1                 | 5,221             | 760              | 5,982   | 1                 | 5,221             |
| 9月 Sep.                                   | 5,858              | 9                 | 5,236             | 613              | 5,838   | 9                 | 5,236             |
| 10月 Oct.                                  | 5,808              | 6                 | 5,148             | 654              | 5,782   | 6                 | 5,148             |
| 11月 Nov.                                  | 6,230              | 6                 | 5,612             | 612              | 6,230   | 6                 | 5,612             |
| 12月 Dec.                                  | 6,583              | 6                 | 6,166             | 411              | 6,583   | 6                 | 6,166             |
| 114年 2025                                 |                    |                   |                   |                  |   |                   |                   |
| 1月 Jan.                                   | 5,178              | 8                 | 4,785             | 385              | 5,177   | 8                 | 4,784             |
| 2月 Feb.                                   | 4,313              | 3                 | 4,075             | 235              | 4,312   | 3                 | 4,074             |
| 3月 Mar.                                   | 5,614              | 1                 | 5,161             | 452              | 5,613   | 1                 | 5,160             |
| 4月 Apr.                                   | 5,504              | -                 | 5,113             | 391              | 5,504   | -                 | 5,113             |
| 5月 May                                    | 5,536              | 2                 | 5,200             | 334              | 5,536   | 2                 | 5,200             |
| 6月 June                                   | 5,049              | 1                 | 4,668             | 380              | 5,049   | 1                 | 4,668             |
| 當月較上月增減%<br>vs. Last Month(%)             | -8.80              | -50.00            | -10.23            | 13.77            | -8.80   | -50.00            | -10.23            |
| 當月較上年同月增減%<br>vs. Same Month Last Year(%) | -18.85             | -87.50            | -16.98            | -35.70           | -18.85  | -87.50            | -16.98            |

資料來源：臺北市政府警察局交通警察大隊、臺北市停車管理工程處

## 8. Statistic of Towed Vehicle in Taipei

Unit:Vehicle

| 公有拖吊分隊拖吊車輛數<br>No. of Towed Vehicles by Tow Trucks of Government |                 |                   |                   |                  | 平均每日拖吊<br>違規車輛數<br>Average No. of Towed<br>Vehicles Per Day |                  | 服務拖吊車輛數<br>No. of Towed Vehicles without Parking<br>Violation |            |                  |
|--|-----------------|-------------------|-------------------|------------------|---|------------------|---|------------|------------------|
| 機車<br>Motorcycle   | 小計<br>Sub-Total | 大型車<br>Large Cars | 小型車<br>Small Cars | 機車<br>Motorcycle | 汽車<br>Cars  | 機車<br>Motorcycle | 合計<br>Total   | 汽車<br>Cars | 機車<br>Motorcycle |
| 24,099   | 327             | -                 | 297               | 30               | 267   | 66               | 8,616   | 4,915      | 3,701            |
| 22,497   | 240             | -                 | 232               | 8                | 263   | 62               | 7,765   | 5,222      | 2,543            |
| 20,973   | 252             | -                 | 219               | 33               | 252   | 58               | 8,713   | 5,748      | 2,965            |
| 28,659   | 43              | -                 | 31                | 12               | 313   | 78               | 5,366   | 3,138      | 2,228            |
| 25,676   | 19              | -                 | 17                | 2                | 272   | 70               | 5,751   | 3,149      | 2,602            |
| 22,012   | 9               | -                 | 8                 | 1                | 261   | 60               | 5,548   | 2,706      | 2,842            |
| 15,885   | 29              | -                 | 21                | 8                | 259   | 44               | 4,771   | 2,539      | 2,232            |
| 17,122   | 10              | -                 | 7                 | 3                | 247   | 47               | 4,604   | 2,797      | 1,807            |
| 9,690  | 8               | -                 | 3                 | 5                | 202   | 27               | 4,973   | 3,157      | 1,816            |
| 8,489  | 4               | -                 | 3                 | 1                | 188   | 23               | 5,265   | 3,149      | 2,116            |
| 8,040  | 210             | -                 | 9                 | 201              | 188   | 23               | 5,553   | 2,904      | 2,649            |
| 7,143  | 48              | -                 | 2                 | 46               | 180   | 20               | 6,386   | 2,806      | 3,580            |
| 591  | -               | -                 | -                 | -                | 188   | 20               | 493   | 236        | 257              |
| 742  | -               | -                 | -                 | -                | 169   | 24               | 557   | 259        | 298              |
| 760  | -               | -                 | -                 | -                | 168   | 25               | 646   | 275        | 371              |
| 593  | 20              | -                 | -                 | 20               | 175   | 20               | 463   | 214        | 249              |
| 628  | 26              | -                 | -                 | 26               | 166   | 21               | 688   | 224        | 464              |
| 612  | -               | -                 | -                 | -                | 187   | 20               | 529   | 208        | 321              |
| 411  | -               | -                 | -                 | -                | 199   | 13               | 592   | 213        | 379              |
| 385  | 1               | -                 | 1                 | -                | 155   | 12               | 555   | 194        | 361              |
| 235  | 1               | -                 | 1                 | -                | 146   | 8                | 609   | 229        | 380              |
| 452  | 1               | -                 | 1                 | -                | 167   | 15               | 673   | 259        | 414              |
| 391  | -               | -                 | -                 | -                | 170   | 13               | 710   | 275        | 435              |
| 334  | -               | -                 | -                 | -                | 168   | 11               | 635   | 249        | 386              |
| 380  | -               | -                 | -                 | -                | 156   | 13               | 629   | 253        | 376              |
| 13.77  | --              | --                | --                | --               | -7.25   | 17.56            | -0.94   | 1.61       | -2.59            |
| -35.70   | --              | --                | --                | --               | -17.08  | -35.70           | 27.59   | 7.20       | 46.30            |

## 9. 臺北市道路交通事故概況

| 年(月)別<br>Year(Month)                      | 肇事件數<br>①<br>No. of Accidents<br>(Case) | 死傷人數 Number of Casualties |                              |                       |  |  |
|---|---|---------------------------|------------------------------|-----------------------|--|--|
|   |   | 合計<br>Total<br>(Person)   | 死亡<br>②<br>Death<br>(Person) | 受傷<br>Injury (Person) | 每十萬人口<br>死亡人數③<br>No. of Death per<br>10 <sup>5</sup> Population | 每十萬車輛<br>死亡人數③<br>No. of Death per<br>10 <sup>5</sup> Vehicles |
| 102年 2013                                 | 19,687                                  | 26,338                    | 140                          | 26,198                | 5.224  | 7.651  |
| 103年 2014                                 | 20,529                                  | 27,425                    | 138                          | 27,287                | 5.122  | 7.729  |
| 104年 2015                                 | 20,649                                  | 27,416                    | 137                          | 27,279                | 5.067  | 7.761  |
| 105年 2016                                 | 22,448                                  | 29,202                    | 157                          | 29,045                | 5.814  | 8.923  |
| 106年 2017                                 | 21,682                                  | 28,170                    | 106                          | 28,064                | 3.941  | 6.022  |
| 107年 2018                                 | 21,548                                  | 27,853                    | 137                          | 27,716                | 5.120  | 7.780  |
| 108年 2019                                 | 22,882                                  | 29,598                    | 131                          | 29,467                | 4.931  | 7.431  |
| 109年 2020                                 | 25,545                                  | 33,880                    | 102                          | 33,778                | 3.888  | 5.779  |
| 110年 2021                                 | 24,038                                  | 32,130                    | 130                          | 32,000                | 5.071  | 7.360  |
| 111年 2022                                 | 25,141                                  | 33,376                    | 107                          | 33,269                | 4.276  | 6.036  |
| 112年 2023                                 | 23,921                                  | 32,181                    | 109                          | 32,072                | 4.366  | 6.137  |
| 113年 2024                                 | 21,876                                  | 29,198                    | 119                          | 29,079                | 4.757  | 6.711  |
| 4月 Apr.                                   | 1,728                                   | 2,292                     | 5                            | 2,287                 | 0.199  | 0.282  |
| 5月 May                                    | 1,903                                   | 2,595                     | 11                           | 2,584                 | 0.439  | 0.620  |
| 6月 June                                   | 1,746                                   | 2,320                     | 6                            | 2,314                 | 0.239  | 0.338  |
| 7月 July                                   | 1,793                                   | 2,361                     | 9                            | 2,352                 | 0.359  | 0.507  |
| 8月 Aug.                                   | 1,874                                   | 2,547                     | 12                           | 2,535                 | 0.479  | 0.676  |
| 9月 Sep.                                   | 1,851                                   | 2,406                     | 8                            | 2,398                 | 0.320  | 0.451  |
| 10月 Oct.                                  | 1,716                                   | 2,230                     | 11                           | 2,219                 | 0.441  | 0.620  |
| 11月 Nov.                                  | 1,796                                   | 2,403                     | 12                           | 2,391                 | 0.481  | 0.677  |
| 12月 Dec.                                  | 1,982                                   | 2,666                     | 11                           | 2,655                 | 0.441  | 0.622  |
| 114年 2025                                 |   |                           |                              |                       |  |  |
| 1月 Jan.                                   | 1,878                                   | 2,539                     | 5                            | 2,534                 | 0.201  | 0.283  |
| 2月 Feb.                                   | 1,625                                   | 2,150                     | 10                           | 2,140                 | 0.402  | 0.566  |
| 3月 Mar.                                   | 1,986                                   | 2,658                     | 10                           | 2,648                 | 0.404  | 0.568  |
| 4月 Apr.                                   | 1,830                                   | 2,454                     | 9                            | 2,445                 | 0.365  | 0.512  |
| 當月較上月增減%<br>vs. Last Month(%)             | -7.85                                   | -7.67                     | -10.00                       | -7.67                 | -9.72  | -9.78  |
| 當月較上年同月增減%<br>vs. Same Month Last Year(%) | 5.90                                    | 7.07                      | 80.00                        | 6.91                  | 83.12  | 81.88  |

資料來源：交通部路政及道安司。

附註：①肇事件數，係指道路交通事故造成人員受傷或死亡案件數。

②死亡人數，係指交通事故造成人員當場或30日內死亡之人數。

③每十萬人口(車輛)死亡人數=(死亡人數)÷[(年/月初人口數(車輛數)+年/月底人口數(車輛數))÷2]×100,000

## 9. Traffic Accidents in Taipei

| 死亡之肇事車輛-按第一當事者駕乘車種分 <sup>④</sup> Accident Related Vehicles (person) |         |                   |                       |             |             |                     |  |
|---|---------|-------------------|-----------------------|-------------|-------------|---------------------|--|
| 合計  | 大型車     | 自<br>小<br>型<br>車  | 用<br>營<br>小<br>型<br>車 | 業<br>機<br>車 | 自<br>行<br>車 | 其<br>他 <sup>⑤</sup> |  |
| Total   | Big Car | Private Small Car | Business Small Car    | Motorcycle  | Bicycle     | Others              |  |
| 140   | 12      | 54                | 17                    | 47          | 3           | 7                   |  |
| 138   | 16      | 42                | 13                    | 55          | 3           | 9                   |  |
| 137   | 15      | 48                | 13                    | 50          | 3           | 8                   |  |
| 157   | 16      | 44                | 18                    | 68          | 3           | 8                   |  |
| 106   | 15      | 25                | 17                    | 43          | 2           | 4                   |  |
| 137   | 10      | 49                | 20                    | 49          | 2           | 7                   |  |
| 131   | 14      | 46                | 13                    | 52          | 4           | 2                   |  |
| 102   | 7       | 37                | 5                     | 39          | 4           | 10                  |  |
| 130   | 8       | 44                | 14                    | 53          | 3           | 8                   |  |
| 107   | 5       | 34                | 8                     | 45          | 7           | 8                   |  |
| 109   | 10      | 30                | 9                     | 46          | 5           | 9                   |  |
| 119   | 14      | 33                | 13                    | 49          | 6           | 4                   |  |
| 5   | 1       | 2                 | -                     | 2           | -           | -                   |  |
| 11  | 1       | 2                 | 1                     | 5           | 1           | 1                   |  |
| 6   | 1       | 1                 | -                     | 4           | -           | -                   |  |
| 9   | -       | 1                 | 1                     | 6           | 1           | -                   |  |
| 12  | 2       | 6                 | -                     | 4           | -           | -                   |  |
| 8   | -       | 1                 | 1                     | 3           | 1           | 2                   |  |
| 11  | 1       | 6                 | -                     | 3           | 1           | -                   |  |
| 12  | 3       | -                 | 4                     | 4           | 1           | -                   |  |
| 11  | 2       | 1                 | 3                     | 4           | 1           | -                   |  |
| 5   | -       | -                 | 2                     | 2           | -           | 1                   |  |
| 10  | 2       | 4                 | -                     | 2           | 1           | 1                   |  |
| 10  | 4       | -                 | 1                     | 3           | 1           | 1                   |  |
| 9   | -       | 1                 | 1                     | 6           | 1           | -                   |  |
| -10.00  | -100.00 | --                | 0.00                  | 100.00      | 0.00        | -100.00             |  |
| 80.00   | -100.00 | -50.00            | --                    | 200.00      | --          | --                  |  |

④第一當事者係指交通事故責任較大之一方，即主要肇事者。

⑤其他包含軍車、警車、救護車、三輪車、拖車及無法歸入前項分類者(如行人疏忽肇事)，曳引車則併入大型車。

## 9. 臺北市道路交通事故概況(續1)

單位：件

| 年(月)別<br>Year(Month)                      | 死亡案件肇事原因 ⑥  |  |                                  |  |  |  |  |
|---|-------------|--|----------------------------------|--|--|--|--|
|   | 合計<br>Total | 駕駛人過失                                  |                                  |  |  |  |  |
|   |             | 逆向行駛<br>Driving in the Wrong Direction | 未依規定讓車<br>Way-yielding Violation | 變換車道或方向不當<br>Improper Lane Change or Direction | 左轉彎未依規定<br>Left Violation and Negligence | 右轉彎未依規定<br>Right Turn Violation and Negligence | 迴轉未依規定<br>Turn around Violation and Negligence |
| 102年 2013                                 | 140         | 3                                      | 16                               | 1  | 3  | 1  | -  |
| 103年 2014                                 | 138         | 2                                      | 11                               | 2  | 1  | 3  | 2  |
| 104年 2015                                 | 137         | 1                                      | 9                                | -  | 3  | 2  | -  |
| 105年 2016                                 | 157         | -                                      | 8                                | 4  | 7  | 1  | 1  |
| 106年 2017                                 | 106         | -                                      | 8                                | 2  | 3  | 1  | -  |
| 107年 2018                                 | 137         | -                                      | 4                                | 2  | 2  | 3  | 5  |
| 108年 2019                                 | 131         | -                                      | 7                                | 3  | 5  | 5  | 2  |
| 109年 2020                                 | 102         | -                                      | 8                                | 2  | 2  | 4  | -  |
| 110年 2021                                 | 130         | -                                      | 7                                | 3  | 4  | 2  | -  |
| 111年 2022                                 | 107         | 1                                      | 7                                | 6  | 2  | 3  | 1  |
| 112年 2023                                 | 109         | 2                                      | 10                               | 4  | 3  | 2  | 1  |
| 113年 2024                                 | 119         | 1                                      | 14                               | 3  | 4  | 4  | 1  |
| 4月 Apr.                                   | 5           | -                                      | -                                | -  | -  | -  | 1  |
| 5月 May                                    | 11          | -                                      | -                                | -  | -  | -  | -  |
| 6月 June                                   | 6           | -                                      | 1                                | 1  | -  | -  | -  |
| 7月 July                                   | 9           | -                                      | 1                                | -  | -  | -  | -  |
| 8月 Aug.                                   | 12          | -                                      | 1                                | -  | -  | 1  | -  |
| 9月 Sep.                                   | 8           | -                                      | 1                                | -  | -  | -  | -  |
| 10月 Oct.                                  | 11          | -                                      | 1                                | -  | -  | -  | -  |
| 11月 Nov.                                  | 12          | -                                      | 3                                | 1  | -  | -  | -  |
| 12月 Dec.                                  | 11          | -                                      | 2                                | -  | 1  | -  | -  |
| 114年 2025                                 |             |  |                                  |  |  |  |  |
| 1月 Jan.                                   | 5           | -                                      | 1                                | -  | -  | -  | -  |
| 2月 Feb.                                   | 10          | 1                                      | 2                                | -  | 1  | 1  | -  |
| 3月 Mar.                                   | 10          | -                                      | 1                                | -  | -  | 1  | 1  |
| 4月 Apr.                                   | 9           | -                                      | -                                | 1  | -  | -  | -  |
| 當月較上月增減%<br>vs. Last Month(%)             | -10.00      | --                                     | -100.00                          | --   | --                                       | -100.00  | -100.00  |
| 當月較上年同月增減%<br>vs. Same Month Last Year(%) | 80.00       | --                                     | --                               | --   | --                                       | --   | -100.00  |

附註：⑥道路交通事故造成人員30日內死亡之案件數其肇事原因。

⑦其他無法歸類於前列原因者如違規超車、爭(搶)道行駛、蛇行方向不定、未靠右行駛、橫越道路不慎、未依規定減速、起步未注意其他車(人)安全、疲勞駕駛失控、其他引起事故之違規或不當行為、不明原因肇事。

## 9. Traffic Accidents in Taipei (Cont. 1)

Unit:Case

| Causes of Traffic Accidents                  |                  |   |  |   |                            |  |                                       |   |              |   |
|--|------------------|---|--|---|----------------------------|--|---------------------------------------|---|--------------|---|
| Driver's Fault                               |                  |   |  |   |                            |  |                                       |   |              | 非屬駕駛人過失<br>Unbelong driver's Negligence |
| 倒車未依規定<br>Reversing Violation and Negligence | 超速失控<br>Speeding | 未依規定停讓行人<br>Failure to Yield to Pedestrians | 未保持行車安全距離<br>Not Keeping a Safe Distance | 未保持行車安全間隔<br>Not Keep Safe Spacing During Driving | 酒醉(後)駕駛失控<br>Drunk Driving | 未注意車前狀況<br>Neglect the Condition in Front of Vehicle | 違反號誌管制或指揮<br>Traffic Signal Violation | 違反特定標誌(線)禁<br>Violation of Traffic Sign(Mark) | 其他<br>Others |   |
| 1  | 3                | 23  | -  | 3   | 4                          | 21   | 9                                     | 3   | 42           | 7                                       |
| -  | -                | 7   | -  | -   | 3                          | 23   | 7                                     | 6   | 63           | 8                                       |
| 2  | 1                | 13  | -  | 2   | 1                          | 23   | 9                                     | 3   | 62           | 6                                       |
| 2  | 1                | 15  | -  | 1   | 2                          | 34   | 14                                    | 1   | 61           | 5                                       |
| -  | 1                | 13  | 1  | 1   | 2                          | 29   | 7                                     | 2   | 33           | 3                                       |
| 1  | 8                | 19  | 1  | 3   | 3                          | 23   | 9                                     | 1   | 48           | 5                                       |
| 1  | 5                | 10  | -  | 1   | 1                          | 36   | 14                                    | 2   | 38           | 1                                       |
| -  | 3                | 13  | 1  | 2   | 4                          | 19   | 9                                     | 1   | 26           | 8                                       |
| -  | 6                | 24  | 2  | 2   | 2                          | 19   | 14                                    | 2   | 36           | 7                                       |
| 1  | 6                | 7   | 1  | 1   | 5                          | 18   | 10                                    | 1   | 29           | 8                                       |
| 3  | 2                | 12  | 5  | 1   | 1                          | 22   | 6                                     | 2   | 24           | 9                                       |
| -  | 1                | 8   | 5  | 3   | -                          | 22   | 10                                    | 4   | 34           | 5                                       |
| -  | -                | -   | 2  | -   | -                          | 2  | -                                     | -   | -            | -                                       |
| -  | -                | 2   | 1  | -   | -                          | 1  | 3                                     | -   | 3            | 1                                       |
| -  | -                | 1   | -  | -   | -                          | 1  | -                                     | -   | 2            | -                                       |
| -  | -                | -   | -  | -   | -                          | 2  | -                                     | 2   | 4            | -                                       |
| -  | -                | 1   | 2  | -   | -                          | 2  | 1                                     | 1   | 3            | -                                       |
| -  | -                | 1   | -  | 1   | -                          | -  | 1                                     | -   | 2            | 2                                       |
| -  | -                | 1   | -  | 1   | -                          | 2  | -                                     | -   | 6            | -                                       |
| -  | -                | 1   | -  | 1   | -                          | 1  | 1                                     | -   | 4            | -                                       |
| -  | -                | -   | -  | -   | -                          | 4  | -                                     | -   | 3            | 1                                       |
| -  | -                | -   | 1  | -   | -                          | -  | -                                     | -   | 3            | -                                       |
| -  | -                | 1   | 1  | -   | -                          | 1  | -                                     | -   | 1            | 1                                       |
| -  | -                | 2   | -  | 1   | 1                          | 1  | 1                                     | -   | -            | 1                                       |
| -  | -                | -   | -  | 1   | 1                          | 2  | 1                                     | -   | 3            | -                                       |
| --   | --               | -100.00                                     | --                                       | 0.00  | 0.00                       | 100.00   | 0.00                                  | --  | --           | -100.00                                 |
| --   | --               | --  | -100.00                                  | --  | --                         | 0.00   | --                                    | --  | --           | --                                      |

## 9. 臺北市道路交通事故概況(續2完)

單位：人

| 年(月)別<br>Year(Month)                      | 死亡人數       |                           |        |        |        |        |               |
|---|------------|---------------------------|--------|--------|--------|--------|---------------|
|   | 計<br>Total | 按年齡分<br>Classified by Age |        |        |        |        |               |
|   |            | 0~19                      | 20~39  | 40~59  | 60~79  | 80+    | 不明<br>Unknown |
| 102年 2013                                 | 140        | 15                        | 34     | 26     | 43     | 21     | 1             |
| 103年 2014                                 | 138        | 11                        | 32     | 24     | 54     | 16     | 1             |
| 104年 2015                                 | 137        | 12                        | 28     | 34     | 40     | 23     | -             |
| 105年 2016                                 | 157        | 11                        | 39     | 28     | 54     | 24     | 1             |
| 106年 2017                                 | 106        | 7                         | 11     | 33     | 34     | 21     | -             |
| 107年 2018                                 | 137        | 11                        | 24     | 27     | 58     | 17     | -             |
| 108年 2019                                 | 131        | 12                        | 26     | 33     | 45     | 15     | -             |
| 109年 2020                                 | 102        | 5                         | 16     | 19     | 39     | 23     | -             |
| 110年 2021                                 | 130        | 6                         | 23     | 30     | 51     | 20     | -             |
| 111年 2022                                 | 107        | 6                         | 18     | 30     | 38     | 15     | -             |
| 112年 2023                                 | 109        | 7                         | 16     | 20     | 41     | 25     | -             |
| 113年 2024                                 | 119        | 1                         | 17     | 32     | 50     | 19     | -             |
| 4月 Apr.                                   | 5          | -                         | 1      | 2      | 2      | -      | -             |
| 5月 May                                    | 11         | -                         | -      | 2      | 8      | 1      | -             |
| 6月 June                                   | 6          | -                         | -      | 1      | 4      | 1      | -             |
| 7月 July                                   | 9          | -                         | 2      | 2      | 4      | 1      | -             |
| 8月 Aug.                                   | 12         | -                         | 3      | 2      | 5      | 2      | -             |
| 9月 Sep.                                   | 8          | -                         | 1      | 3      | 2      | 2      | -             |
| 10月 Oct.                                  | 11         | -                         | -      | 4      | 3      | 4      | -             |
| 11月 Nov.                                  | 12         | 1                         | 2      | 5      | 4      | -      | -             |
| 12月 Dec.                                  | 11         | -                         | 1      | 3      | 4      | 3      | -             |
| 114年 2025                                 |            |                           |        |        |        |        |               |
| 1月 Jan.                                   | 5          | 1                         | -      | 1      | 1      | 2      | -             |
| 2月 Feb.                                   | 10         | -                         | -      | 4      | 3      | 3      | -             |
| 3月 Mar.                                   | 10         | 1                         | 1      | 2      | 3      | 3      | -             |
| 4月 Apr.                                   | 9          | -                         | 3      | 1      | 4      | 1      | -             |
| 當月較上月增減%<br>vs. Last Month(%)             | -10.00     | -100.00                   | 200.00 | -50.00 | 33.33  | -66.67 | --            |
| 當月較上年同月增減%<br>vs. Same Month Last Year(%) | 80.00      | --                        | 200.00 | -50.00 | 100.00 | --     | --            |

## 9. Traffic Accidents in Taipei (Cont. 2 End)

Unit: Person

| Death Toll                    |                                    |                                   |                  |                |                  |                 |              |
|-------------------------------|------------------------------------|-----------------------------------|------------------|----------------|------------------|-----------------|--------------|
| 按使用車種分 Classified by Vehicles |                                    |                                   |                  |                |                  |                 |              |
| 大型車<br>Big Car                | 營業<br>小型車<br>Business Small<br>Car | 自用<br>小型車<br>Private Small<br>Car | 機車<br>Motorcycle | 自行車<br>Bicycle | 行人<br>Pedestrian | 乘客<br>Passenger | 其他<br>Others |
| -                             | 1                                  | 2                                 | 70               | 10             | 50               | 7               | -            |
| 1                             | 3                                  | 8                                 | 63               | 10             | 44               | 8               | 1            |
| -                             | 4                                  | 9                                 | 63               | 12             | 46               | 3               | -            |
| -                             | 3                                  | 3                                 | 74               | 9              | 54               | 11              | 3            |
| 2                             | 2                                  | 4                                 | 45               | 8              | 41               | 4               | -            |
| -                             | 5                                  | 5                                 | 61               | 6              | 51               | 6               | 3            |
| -                             | 2                                  | 4                                 | 58               | 15             | 41               | 9               | 2            |
| -                             | 1                                  | 2                                 | 44               | 8              | 43               | 3               | 1            |
| -                             | 3                                  | 7                                 | 57               | 8              | 47               | 7               | 1            |
| -                             | 2                                  | 4                                 | 53               | 10             | 33               | 5               | -            |
| -                             | 2                                  | 2                                 | 46               | 11             | 37               | 10              | 1            |
| 1                             | 2                                  | 2                                 | 69               | 14             | 22               | 6               | 3            |
| -                             | -                                  | -                                 | 3                | 1              | 1                | -               | -            |
| -                             | -                                  | -                                 | 5                | 2              | 4                | -               | -            |
| -                             | -                                  | -                                 | 4                | -              | 2                | -               | -            |
| -                             | -                                  | -                                 | 8                | 1              | -                | -               | -            |
| -                             | -                                  | -                                 | 7                | 2              | 2                | 1               | -            |
| -                             | -                                  | -                                 | 4                | 1              | 2                | -               | 1            |
| -                             | -                                  | -                                 | 4                | 3              | 2                | -               | 2            |
| 1                             | -                                  | -                                 | 7                | 2              | 2                | -               | -            |
| -                             | 1                                  | -                                 | 8                | 1              | -                | 1               | -            |
| -                             | -                                  | -                                 | 3                | -              | 1                | 1               | -            |
| -                             | 1                                  | 1                                 | 3                | 2              | 3                | -               | -            |
| 1                             | -                                  | -                                 | 4                | 2              | 3                | -               | -            |
| -                             | 1                                  | -                                 | 8                | -              | -                | -               | -            |
| -100.00                       | --                                 | --                                | 100.00           | -100.00        | -100.00          | --              | --           |
| --                            | --                                 | --                                | 166.67           | -100.00        | -100.00          | --              | --           |

## 10. 臺北市車輛行車事故鑑定情形

| 年(月)別<br>Year(Month)                      | 本月覆議案數<br>Re-adjudication Cases | 鑑定案件<br>Number of Appraisal Cases |                            |                                   |   |                                   | 損傷情形<br>Accident Degree       |                             |                              |
|---|---------------------------------|-----------------------------------|----------------------------|-----------------------------------|---|-----------------------------------|-------------------------------|-----------------------------|------------------------------|
|   |                                 | 案數<br>(案)<br>Case                 | 汽車<br>(輛)<br>Car (Vehicle) | 機車<br>(輛)<br>Motorcycle (Vehicle) | 慢車①<br>(輛)<br>Slow Moving Vehicle (Vehicle) | 行人<br>(人)<br>Pedestrians (Person) | 車損<br>(輛)<br>Damage (Vehicle) | 死亡<br>(人)<br>Death (Person) | 受傷<br>(人)<br>Injury (Person) |
| 102年 2013                                 | 246                             | 1,095                             | 1,268                      | 956                               | 63  | 113                               | 2,214                         | 50                          | 1,193                        |
| 103年 2014                                 | 237                             | 1,050                             | 1,170                      | 969                               | 51  | 99                                | 2,142                         | 66                          | 1,141                        |
| 104年 2015                                 | 234                             | 1,082                             | 1,319                      | 965                               | 55  | 91                                | 2,165                         | 56                          | 1,124                        |
| 105年 2016                                 | 254                             | 1,267                             | 1,458                      | 1,175                             | 55  | 123                               | 2,551                         | 68                          | 1,352                        |
| 106年 2017                                 | 299                             | 1,363                             | 1,491                      | 1,391                             | 50  | 118                               | 2,776                         | 65                          | 1,524                        |
| 107年 2018                                 | 301                             | 1,405                             | 1,690                      | 1,277                             | 64  | 119                               | 2,798                         | 49                          | 1,400                        |
| 108年 2019                                 | 313                             | 1,493                             | 1,696                      | 1,414                             | 74  | 136                               | 2,946                         | 60                          | 1,565                        |
| 109年 2020                                 | 298                             | 1,675                             | 1,944                      | 1,646                             | 83  | 139                               | 3,335                         | 48                          | 1,747                        |
| 110年 2021                                 | 287                             | 1,660                             | 1,836                      | 1,681                             | 87  | 135                               | 3,293                         | 54                          | 1,773                        |
| 111年 2022                                 | 365                             | 1,852                             | 2,076                      | 1,850                             | 97  | 120                               | 3,667                         | 57                          | 2,030                        |
| 112年 2023                                 | 412                             | 2,204                             | 2,374                      | 2,204                             | 129   | 162                               | 4,347                         | 60                          | 2,412                        |
| 113年 2024                                 | 362                             | 2,167                             | 2,508                      | 2,064                             | 105   | 152                               | 4,239                         | 51                          | 2,230                        |
| 6月 June                                   | 34                              | 171                               | 186                        | 183                               | 13  | 16                                | 354                           | 6                           | 183                          |
| 7月 July                                   | 35                              | 151                               | 170                        | 152                               | 5   | 8                                 | 309                           | 3                           | 162                          |
| 8月 Aug.                                   | 21                              | 235                               | 265                        | 243                               | 11  | 18                                | 459                           | 5                           | 245                          |
| 9月 Sep.                                   | 47                              | 190                               | 200                        | 194                               | 10  | 22                                | 372                           | 5                           | 204                          |
| 10月 Oct.                                  | 23                              | 173                               | 196                        | 154                               | 9   | 12                                | 328                           | 3                           | 168                          |
| 11月 Nov.                                  | 21                              | 223                               | 281                        | 202                               | 7   | 16                                | 440                           | 6                           | 219                          |
| 12月 Dec.                                  | 45                              | 169                               | 207                        | 160                               | 6   | 7                                 | 345                           | 3                           | 155                          |
| 114年 2025                                 |                                 |                                   |                            |                                   |   |                                   |                               |                             |                              |
| 1月 Jan.                                   | 23                              | 161                               | 188                        | 151                               | 11  | 10                                | 330                           | 4                           | 154                          |
| 2月 Feb.                                   | 25                              | 152                               | 189                        | 141                               | 6   | 11                                | 313                           | 7                           | 146                          |
| 3月 Mar.                                   | 38                              | 193                               | 218                        | 205                               | 7   | 11                                | 400                           | 6                           | 203                          |
| 4月 Apr.                                   | 25                              | 136                               | 158                        | 124                               | 10  | 11                                | 278                           | 3                           | 124                          |
| 5月 May                                    | 38                              | 192                               | 210                        | 194                               | 8   | 11                                | 375                           | 6                           | 188                          |
| 6月 June                                   | 52                              | 188                               | 198                        | 181                               | 13  | 12                                | 361                           | -                           | 222                          |
| 當月較上月增減%<br>vs. Last Month(%)             | 36.84                           | -2.08                             | -5.71                      | -6.70                             | 62.50                                       | 9.09                              | -3.73                         | -100.00                     | 18.09                        |
| 當月較上年同月增減%<br>vs. Same Month Last Year(%) | 52.94                           | 9.94                              | 6.45                       | -1.09                             | 0.00  | -25.00                            | 1.98                          | -100.00                     | 21.31                        |

資料來源：臺北市交通事件裁決所

附註：①慢車係指自行車、三輪車、手推車，95年以前僅統計自行車及三輪車。

②肇事原因係以車次計。

## 10. Appraisalment of Traffic Accidents in Taipei

| 肇事原因(車次)② Accident Causes (No.)  |  |   |   |                                      |   |  |                                   |  |   |  |
|--|--|---|---|--------------------------------------|---|--|-----------------------------------|--|---|--|
| 未注意<br>車前<br>狀況<br>Not to Note the<br>Condition in<br>Front of<br>Vehicles | 行 駛<br>疏 忽<br>Negligence in<br>Driving | 在多車道<br>不依規定<br>駕 車<br>Violating<br>in the<br>Multi-lanes | 左 轉<br>違 規<br>、 疏 忽<br>Left Turn<br>Violation and<br>Negligence | 未依規定<br>讓 車<br>Yielding<br>Violation | 違 反 標<br>誌、標線<br>行 駛<br>Violation of<br>Traffic<br>Sign(Mark) | 起 駛<br>違 規<br>、 疏 忽<br>Starting<br>Violation of<br>Rule<br>,Negligence | 超 速<br>行 駛<br>Speeding<br>Driving | 右 轉<br>違 規<br>、 疏 忽<br>Right Turn<br>Violation and<br>Negligence | 未 保 持<br>安 全<br>間 隔<br>Not Keep Safe<br>Lateral Spacing |  |
| 171  | 141                                    | 58  | 94  | 180                                  | 50  | 61   | 83                                | 49   | 143   |  |
| 155  | 118                                    | 87  | 152   | 112                                  | 24  | 53   | 85                                | 66   | 139   |  |
| 195  | 181                                    | 34  | 114   | 128                                  | 59  | 66   | 49                                | 38   | 118   |  |
| 211  | 270                                    | 25  | 118   | 153                                  | 46  | 64   | 69                                | 58   | 143   |  |
| 319  | 293                                    | 51  | 143   | 229                                  | 78  | 74   | 61                                | 61   | 173   |  |
| 482  | 415                                    | 165   | 320   | 330                                  | 105   | 155  | 69                                | 143  | 245   |  |
| 441  | 470                                    | 231   | 232   | 399                                  | 125   | 181  | 50                                | 161  | 251   |  |
| 442  | 560                                    | 324   | 272   | 369                                  | 171   | 182  | 137                               | 164  | 236   |  |
| 463  | 548                                    | 312   | 265   | 366                                  | 181   | 191  | 126                               | 160  | 150   |  |
| 562  | 700                                    | 355   | 319   | 335                                  | 205   | 211  | 184                               | 162  | 122   |  |
| 968  | 762                                    | 361   | 318   | 449                                  | 360   | 190  | 167                               | 183  | 158   |  |
| 983  | 678                                    | 408   | 377   | 337                                  | 284   | 270  | 205                               | 195  | 160   |  |
| 92   | 56                                     | 27  | 42  | 21                                   | 26  | 16   | 15                                | 16   | 19  |  |
| 78   | 47                                     | 18  | 19  | 25                                   | 36  | 17   | 13                                | 15   | 7   |  |
| 97   | 77                                     | 72  | 30  | 42                                   | 24  | 37   | 11                                | 19   | 26  |  |
| 70   | 59                                     | 42  | 24  | 33                                   | 16  | 22   | 24                                | 21   | 17  |  |
| 59   | 69                                     | 18  | 38  | 23                                   | 32  | 25   | 16                                | 14   | 8   |  |
| 127  | 77                                     | 45  | 31  | 39                                   | 24  | 28   | 14                                | 18   | 9   |  |
| 69   | 55                                     | 45  | 49  | 19                                   | 20  | 19   | 20                                | 15   | 16  |  |
| 54   | 57                                     | 35  | 27  | 23                                   | 20  | 15   | 11                                | 16   | 10  |  |
| 83   | 49                                     | 33  | 31  | 25                                   | 19  | 8  | 14                                | 4  | 8   |  |
| 61   | 64                                     | 51  | 33  | 31                                   | 30  | 28   | 21                                | 23   | 8   |  |
| 70   | 28                                     | 37  | 20  | 23                                   | 28  | 22   | 9                                 | 8  | 4   |  |
| 72   | 75                                     | 35  | 31  | 25                                   | 33  | 21   | 20                                | 19   | 12  |  |
| 77   | 79                                     | 33  | 26  | 25                                   | 31  | 20   | 6                                 | 17   | 16  |  |
| 6.94   | 5.33                                   | -5.71   | -16.13  | 0.00                                 | -6.06   | -4.76  | -70.00                            | -10.53   | 33.33   |  |
| -16.30   | 41.07                                  | 22.22   | -38.10  | 19.05                                | 19.23   | 25.00  | -60.00                            | 6.25   | -15.79  |  |

## 11. 臺北市舉發違反道路管理事件 ①

單位：件

| 年(月)別<br>Year(Month)                      | 舉發總件數           |                    | 未領用牌照<br>或偽變借用   | 損毀牌照<br>或無法辨識             | 拆除消音器<br>或設備損壞<br>不修                          | 無照駕駛或<br>駕照不合規<br>定或駕照吊<br>扣期間駕車    |
|---|-----------------|--------------------|--|---------------------------|---|-------------------------------------|
|   | Violation Cited | 平均每日<br>Daily Avg. | Driving without<br>Motor License or<br>with Illegal<br>License Plate | License Plate<br>Problems | Equipment or<br>Muffler Removed<br>or Damaged | Driving without<br>Driver's License |
| 102年 2013                                 | 2,254,735       | 6,177              | 651  | 155                       | 1,929   | 14,369                              |
| 103年 2014                                 | 2,141,328       | 5,867              | 521  | 112                       | 7,066   | 12,838                              |
| 104年 2015                                 | 2,457,295       | 6,732              | 1,069  | 151                       | 5,396   | 24,571                              |
| 105年 2016                                 | 2,604,004       | 7,115              | 1,069  | 113                       | 2,913   | 32,706                              |
| 106年 2017                                 | 2,660,387       | 7,289              | 1,133  | 179                       | 1,727   | 39,829                              |
| 107年 2018                                 | 2,860,179       | 7,836              | 992  | 181                       | 822   | 49,695                              |
| 108年 2019                                 | 3,059,142       | 8,381              | 988  | 222                       | 1,003   | 53,141                              |
| 109年 2020                                 | 3,107,195       | 8,490              | 1,060  | 235                       | 1,122   | 57,105                              |
| 110年 2021                                 | 2,973,326       | 8,146              | 1,360  | 274                       | 1,363   | 49,168                              |
| 111年 2022                                 | 2,910,137       | 7,973              | 1,499  | 182                       | 2,074   | 52,527                              |
| 112年 2023                                 | 3,315,276       | 9,083              | 1,462  | 102                       | 1,311   | 43,511                              |
| 113年 2024                                 | 3,068,844       | 8,385              | 2,833  | 128                       | 1,241   | 27,868                              |
| 6月 June                                   | 230,324         | 7,677              | 182  | 11                        | 102   | 2,335                               |
| 7月 July                                   | 266,579         | 8,599              | 280  | 9                         | 93  | 2,753                               |
| 8月 Aug.                                   | 258,735         | 8,346              | 335  | 5                         | 114   | 2,629                               |
| 9月 Sep.                                   | 245,181         | 8,173              | 288  | 14                        | 103   | 2,183                               |
| 10月 Oct.                                  | 257,763         | 8,315              | 287  | 9                         | 92  | 1,998                               |
| 11月 Nov.                                  | 279,036         | 9,301              | 326  | 10                        | 102   | 2,106                               |
| 12月 Dec.                                  | 271,178         | 8,748              | 271  | 13                        | 96  | 1,834                               |
| 114年 2025                                 |                 |                    |  |                           |   |                                     |
| 1月 Jan.                                   | 252,529         | 8,146              | 277  | 11                        | 91  | 1,748                               |
| 2月 Feb.                                   | 322,614         | 11,522             | 391  | 21                        | 108   | 1,923                               |
| 3月 Mar.                                   | 310,179         | 10,006             | 915  | 16                        | 128   | 2,196                               |
| 4月 Apr.                                   | 269,596         | 8,987              | 806  | 30                        | 117   | 2,001                               |
| 5月 May                                    | 281,913         | 9,094              | 798  | 13                        | 106   | 1,924                               |
| 6月 June                                   | 274,347         | 9,145              | 773  | 18                        | 159   | 1,794                               |
| 汽車 Automobile                             | 158,089         | 5,270              | 186  | 3                         | 6   | 308                                 |
| 機車 Motorcycle                             | 109,940         | 3,665              | 587  | 15                        | 153   | 1,486                               |
| 其他 Others                                 | 6,318           | 211                | -  | -                         | -   | -                                   |
| 當月較上月增減%<br>vs. Last Month(%)             | -2.68           | 0.56               | -3.13  | 38.46                     | 50.00   | -6.76                               |
| 當月較上年同月增減%<br>vs. Same Month Last Year(%) | 19.11           | 19.11              | 324.73   | 63.64                     | 55.88   | -23.17                              |

資料來源：臺北市政府警察局交通警察大隊、臺北市停車管理工程處、臺北市公共運輸處

附註：①100年(含)以前資料包括臺北市監理處，101年(含)以後資料不包括交通部公路總局臺北市區監理所。

## 11. Traffic Regulation Violations in Taipei

Unit:Case

| 越級駕駛<br>Driving with Lower-level Driver's License | 裝載超重<br>或<br>不合規定<br>Over Load | 載運客貨<br>違反規定<br>Over-Loading Passenger | 未繫安全帶<br>②<br>No Seatbelt Fastened | 機踏車<br>附載人員<br>或物品<br>未依規定<br>Illegal Motorcycle Passenger or Article Loading | 未戴安全帽<br>Not Wear Helmet | 酒精、<br>管制藥<br>品駕駛<br>Drunk Driving | 違反速率<br>規定行駛<br>Speeding |         |
|---|--------------------------------|--|------------------------------------|---|--------------------------|------------------------------------|--------------------------|---------|
|   | 1,772                          | 271                                    | 80                                 | 1,429   | 2,146                    | 15,493                             | 10,156                   | 485,951 |
|   | 1,030                          | 159                                    | 88                                 | 1,119   | 1,330                    | 13,166                             | 9,681                    | 463,627 |
|   | 1,891                          | 248                                    | 104                                | 2,665   | 1,268                    | 15,120                             | 10,790                   | 492,294 |
|   | 2,441                          | 274                                    | 98                                 | 4,164   | 797                      | 14,379                             | 11,016                   | 478,833 |
|   | 3,440                          | 211                                    | 78                                 | 4,991   | 538                      | 12,041                             | 10,032                   | 475,158 |
|   | 3,716                          | 109                                    | 92                                 | 5,062   | 526                      | 13,309                             | 11,116                   | 522,244 |
|   | 3,720                          | 99                                     | 102                                | 4,479   | 620                      | 14,526                             | 8,292                    | 527,302 |
|   | 4,556                          | 90                                     | 121                                | 2,715   | 561                      | 12,535                             | 4,005                    | 462,054 |
|   | 4,037                          | 106                                    | 123                                | 1,897   | 527                      | 9,003                              | 3,075                    | 488,285 |
|   | 4,190                          | 196                                    | 149                                | 1,413   | 357                      | 8,388                              | 3,989                    | 430,888 |
|   | 4,177                          | 337                                    | 223                                | 1,309   | 354                      | 8,979                              | 5,308                    | 383,586 |
|   | 4,450                          | 214                                    | 252                                | 1,874   | 444                      | 10,494                             | 4,485                    | 372,118 |
|   | 366                            | 9                                      | 30                                 | 239   | 27                       | 1,106                              | 371                      | 28,002  |
|   | 393                            | 31                                     | 25                                 | 182   | 35                       | 1,260                              | 470                      | 33,204  |
|   | 446                            | 22                                     | 26                                 | 148   | 52                       | 1,108                              | 483                      | 27,672  |
|   | 384                            | 21                                     | 27                                 | 144   | 36                       | 957                                | 378                      | 28,592  |
|   | 361                            | 20                                     | 20                                 | 120   | 34                       | 762                                | 362                      | 33,141  |
|   | 354                            | 11                                     | 18                                 | 137   | 42                       | 589                                | 353                      | 26,819  |
|   | 331                            | 24                                     | 13                                 | 117   | 37                       | 539                                | 352                      | 28,944  |
|   | 343                            | 28                                     | 21                                 | 111   | 28                       | 434                                | 290                      | 26,838  |
|   | 321                            | 27                                     | 19                                 | 153   | 30                       | 451                                | 323                      | 40,895  |
|   | 449                            | 19                                     | 35                                 | 189   | 46                       | 643                                | 359                      | 29,809  |
|   | 424                            | 27                                     | 28                                 | 182   | 23                       | 588                                | 377                      | 32,773  |
|   | 376                            | 22                                     | 25                                 | 252   | 35                       | 753                                | 447                      | 31,382  |
|   | 350                            | 30                                     | 26                                 | 195   | 44                       | 765                                | 492                      | 28,015  |
|   | 17                             | 30                                     | 26                                 | 195   | -                        | -                                  | 230                      | 13,484  |
|   | 333                            | -                                      | -                                  | -   | 44                       | 765                                | 262                      | 14,531  |
|   | -                              | -                                      | -                                  | -   | -                        | -                                  | -                        | -       |
|   | -6.91                          | 36.36                                  | 4.00                               | -22.62  | 25.71                    | 1.59                               | 10.07                    | -10.73  |
|   | -4.37                          | 233.33                                 | -13.33                             | -18.41  | 62.96                    | -30.83                             | 32.61                    | 0.05    |

②101年2月1日起取締成人於小型車後座未繫安全帶；101年8月1日起取締兒童於小型車後座未繫安全帶。

## 11. 臺北市舉發違反道路交通管理事件(續)

單位：件

| 年(月)別<br>Year(Month)                      | 競駛超速<br>蛇行或危<br>險方式駕駛<br>Racing, Speeding,<br>Zigzagging,<br>Dangerous Driving | 行經行人穿越<br>道未減速或<br>不讓行人先行<br>③<br>Violation of<br>Yielding Pedestrians<br>in Front of Zebra | 不按遵行<br>方向行駛<br>Disobey the<br>Specified Direction | 爭道<br>行駛<br>Strive for Way of<br>Driving | 不依規定<br>超車<br>④<br>Illegal Passing | 不依規定<br>轉彎<br>Illegal Turns |
|---|--|---|--|--|------------------------------------|-----------------------------|
| 102年 2013                                 | 20   | 7,351   | 16,607   | 86,758                                   | 209                                | 78,417                      |
| 103年 2014                                 | 29   | 4,204   | 15,587   | 75,528                                   | 293                                | 73,141                      |
| 104年 2015                                 | 27   | 5,532   | 30,843   | 131,171                                  | 311                                | 128,795                     |
| 105年 2016                                 | 49   | 3,861   | 29,343   | 110,110                                  | 161                                | 150,849                     |
| 106年 2017                                 | 19   | 4,149   | 40,283   | 111,196                                  | 156                                | 160,923                     |
| 107年 2018                                 | 60   | 4,036   | 46,351   | 127,787                                  | 233                                | 212,712                     |
| 108年 2019                                 | 59   | 7,677   | 47,671   | 125,627                                  | 231                                | 246,569                     |
| 109年 2020                                 | 68   | 7,745   | 44,784   | 112,788                                  | 337                                | 205,206                     |
| 110年 2021                                 | 64   | 7,740   | 34,234   | 88,912                                   | 326                                | 179,911                     |
| 111年 2022                                 | 83   | 11,931  | 29,164   | 97,301                                   | 532                                | 249,350                     |
| 112年 2023                                 | 77   | 27,141  | 24,269   | 159,568                                  | 633                                | 291,075                     |
| 113年 2024                                 | 81   | 27,043  | 31,544   | 180,116                                  | 444                                | 363,202                     |
| 6月 June                                   | 4  | 2,133   | 2,568  | 14,290                                   | 29                                 | 27,399                      |
| 7月 July                                   | 9  | 2,519   | 2,842  | 17,683                                   | 36                                 | 32,023                      |
| 8月 Aug.                                   | 5  | 2,406   | 3,039  | 17,811                                   | 35                                 | 27,454                      |
| 9月 Sep.                                   | 2  | 2,101   | 2,788  | 16,653                                   | 45                                 | 24,806                      |
| 10月 Oct.                                  | 4  | 2,524   | 2,572  | 15,517                                   | 48                                 | 34,669                      |
| 11月 Nov.                                  | 4  | 2,499   | 2,876  | 16,581                                   | 40                                 | 33,922                      |
| 12月 Dec.                                  | 2  | 2,139   | 2,721  | 14,894                                   | 29                                 | 35,411                      |
| 114年 2025                                 |  |   |  |  |                                    |                             |
| 1月 Jan.                                   | 11   | 2,165   | 2,528  | 17,551                                   | 33                                 | 48,727                      |
| 2月 Feb.                                   | 7  | 2,544   | 2,752  | 15,939                                   | 39                                 | 73,310                      |
| 3月 Mar.                                   | 8  | 3,127   | 3,286  | 17,682                                   | 43                                 | 49,426                      |
| 4月 Apr.                                   | 18   | 2,733   | 2,620  | 16,817                                   | 40                                 | 45,717                      |
| 5月 May                                    | 5  | 2,413   | 2,476  | 16,996                                   | 39                                 | 50,172                      |
| 6月 June                                   | 8  | 2,225   | 2,402  | 16,110                                   | 38                                 | 44,372                      |
| 汽車 Automobile                             | 6  | 1,168   | 329  | 4,576                                    | 16                                 | 36,448                      |
| 機車 Motorcycle                             | 2  | 1,057   | 2,073  | 11,533                                   | 22                                 | 7,922                       |
| 其他 Others                                 | -  | -   | -  | 1  | -                                  | 2                           |
| 當月較上月增減%<br>vs. Last Month(%)             | 60.00  | -7.79   | -2.99  | -5.21                                    | -2.56                              | -11.56                      |
| 當月較上年同月增減%<br>vs. Same Month Last Year(%) | 100.00   | 4.31  | -6.46  | 12.74                                    | 31.03                              | 61.95                       |

附註：③為落實「行車禮讓行人」觀念及態度，自101年10月起加強取締車輛不禮讓行人。

④本欄原為「不依規定會車超車迴車倒車」，95年7月起改為僅包含舉發道路交通管理處罰條例第47條「不依規定超車」。

## 11. Traffic Regulation Violations in Taipei (Cont.)

Unit:Case

| 闖紅燈               | 違規路口              | 其他不遵守標誌、標線                           | 肇事逃逸  | 行人違反   | 取締                   | 其他               |         |
|-------------------|-------------------|--------------------------------------|---|--|----------------------|------------------|---------|
| Red Light Running | 停車淨空              | 號誌行車                                 | 違規肇事致人傷亡或撞傷警員                               | 規定   | ⑤                    | ⑥                |         |
|                   | Parking Violation | Not Keep Safe Spacing During Driving | Other Ways of Disobeying Signs, Marked Line | Hit and Run, Accident with Causality, Hitting Officers In-Duty | Pedestrian Violation | Ban Road Barrier | Others  |
| 72,709            | 1,033,760         | 1,207                                | 31,201                                      | 936  | 11,476               | 58,369           | 321,313 |
| 70,589            | 1,012,857         | 880                                  | 29,943                                      | 1,094  | 7,750                | 44,763           | 293,933 |
| 80,148            | 1,063,736         | 932                                  | 29,556                                      | 1,161  | 7,143                | 43,697           | 378,676 |
| 80,726            | 1,123,741         | 740                                  | 34,881                                      | 792  | 7,555                | 39,420           | 472,973 |
| 79,304            | 1,147,663         | 448                                  | 38,027                                      | 810  | 7,168                | 38,004           | 482,880 |
| 85,307            | 1,188,865         | 3,900                                | 43,087                                      | 968  | 7,798                | 41,262           | 489,949 |
| 87,836            | 1,301,612         | 7,748                                | 49,960                                      | 1,123  | 17,218               | 39,343           | 511,974 |
| 94,694            | 1,411,663         | 5,079                                | 46,565                                      | 1,093  | 21,722               | 19,154           | 590,138 |
| 88,876            | 1,222,028         | 2,159                                | 41,071                                      | 987  | 25,232               | 13,718           | 708,850 |
| 117,152           | 1,187,937         | 1,293                                | 49,319                                      | 1,193  | 32,368               | 12,021           | 614,641 |
| 152,987           | 1,403,949         | 773                                  | 62,791                                      | 1,414  | 38,065               | 16,931           | 684,944 |
| 186,584           | 957,373           | 597                                  | 81,973                                      | 1,559  | 44,428               | 18,778           | 748,721 |
| 14,009            | 70,700            | 38                                   | 3,923                                       | 132  | 3,343                | 1,324            | 57,652  |
| 16,354            | 79,762            | 40                                   | 4,538                                       | 130  | 4,290                | 1,533            | 66,085  |
| 15,587            | 79,614            | 32                                   | 4,298                                       | 165  | 3,804                | 1,469            | 69,976  |
| 14,534            | 77,433            | 40                                   | 4,173                                       | 138  | 3,282                | 1,211            | 64,848  |
| 16,915            | 76,833            | 60                                   | 10,261                                      | 149  | 3,612                | 1,420            | 55,973  |
| 16,340            | 77,551            | 55                                   | 16,549                                      | 137  | 4,032                | 1,726            | 75,857  |
| 15,234            | 83,211            | 50                                   | 17,027                                      | 129  | 3,362                | 2,090            | 62,308  |
| 13,643            | 71,354            | 83                                   | 11,408                                      | 125  | 3,203                | 2,186            | 49,292  |
| 19,124            | 88,790            | 30                                   | 5,936                                       | 175  | 4,304                | 2,118            | 62,884  |
| 18,287            | 85,565            | 29                                   | 5,315                                       | 136  | 5,003                | 2,065            | 85,403  |
| 16,397            | 80,315            | 27                                   | 5,064                                       | 140  | 4,113                | 1,787            | 56,432  |
| 18,271            | 74,894            | 25                                   | 5,444                                       | 137  | 3,892                | 1,786            | 69,230  |
| 18,328            | 74,200            | 35                                   | 5,712                                       | 193  | 3,597                | 1,924            | 72,542  |
| 10,997            | 44,533            | 33                                   | 3,556                                       | 134  | -                    | -                | 41,808  |
| 7,330             | 29,666            | 2                                    | 2,153                                       | 59   | -                    | -                | 29,945  |
| 1                 | 1                 | -                                    | 3   | -  | 3,597                | 1,924            | 789     |
| 0.31              | -0.93             | 40.00                                | 4.92  | 40.88  | -7.58                | 7.73             | 4.78    |
| 30.83             | 4.95              | -7.89                                | 45.60                                       | 46.21  | 7.60                 | 45.32            | 25.83   |

⑤96年1月1日起，本欄增加「在車道交通島散發廣告物等或在車站內休息站任意販賣物品妨礙交通」(83條)1項，並減計原列82條第1項第10款之「在公告禁止設攤之處擺設攤位」1項，該款已更正為「未經許可在道路擺設攤位」。

⑥本市於94.8.1起開始取締汽機車行駛於隧道、調撥車道或車行地下道等路段時，未依規定開車燈。

12. 臺北市聯營公車行車效率<sup>①</sup>

| 年(月)別<br>Year (Month) | 行駛<br>路線數<br>年(月)底<br>②<br>No. of Routes | 平均每日<br>營運<br>車輛數<br>Average No. of<br>Operating Vehicles<br>per Day | 行駛次數 <sup>③</sup><br>No. of Bus Runs |   | 行駛里程<br>Bus Kilometers |   |
|-----------------------|--|--|--------------------------------------|---|------------------------|---|
|                       |  |  | (千段次)<br>(1,000<br>Schedules)        | 每車每日<br>平均(段次)<br>Average Bus<br>Run per Bus per<br>Day<br>(Schedule) | (千公里)<br>(1,000 Kms)   | 每車每日<br>平均(公里)<br>Average<br>Kilometer per<br>Bus per Day |
| 102年 2013             | 305 (15)                                 | 3,591  | 22,999                               | 17.55   | 220,402                | 168.16  |
| 103年 2014             | 284 (14)                                 | 3,313  | 20,430                               | 16.89   | 195,620                | 161.75  |
| 104年 2015             | 285 (16)                                 | 3,203  | 19,309                               | 16.52   | 184,171                | 157.55  |
| 105年 2016             | 288 (16)                                 | 3,160  | 19,089                               | 16.51   | 182,637                | 157.94  |
| 106年 2017             | 286 (17)                                 | 3,163  | 18,897                               | 16.37   | 180,343                | 156.19  |
| 107年 2018             | 290 (16)                                 | 3,136  | 18,382                               | 16.06   | 175,604                | 153.40  |
| 108年 2019             | 290 (16)                                 | 3,146  | 17,972                               | 15.65   | 172,343                | 150.08  |
| 109年 2020             | 288 (16)                                 | 3,204  | 17,636                               | 15.04   | 169,581                | 144.59  |
| 110年 2021             | 288 (16)                                 | 2,994  | 14,382                               | 13.16   | 138,585                | 126.80  |
| 111年 2022             | 287 (16)                                 | 2,997  | 14,304                               | 13.08   | 138,178                | 126.33  |
| 112年 2023             | 290 (23)                                 | 2,857  | 14,142                               | 13.56   | 136,983                | 131.37  |
| 113年 2024             | 293 (19)                                 | 2,987  | 13,929                               | 12.74   | 135,049                | 123.54  |
| 6月 June               | 291 (23)                                 | 2,961  | 1,130                                | 12.72   | 10,968                 | 123.47  |
| 7月 July               | 293 (19)                                 | 2,969  | 1,153                                | 12.53   | 11,232                 | 122.03  |
| 8月 Aug.               | 293 (19)                                 | 3,018  | 1,196                                | 12.78   | 11,589                 | 123.89  |
| 9月 Sep.               | 293 (19)                                 | 2,991  | 1,138                                | 12.69   | 11,045                 | 123.10  |
| 10月 Oct.              | 293 (19)                                 | 2,927  | 1,125                                | 12.40   | 10,917                 | 120.32  |
| 11月 Nov.              | 293 (19)                                 | 3,030  | 1,155                                | 12.71   | 11,224                 | 123.49  |
| 12月 Dec.              | 293 (19)                                 | 3,037  | 1,201                                | 12.75   | 11,632                 | 123.54  |
| 114年 2025             |  |  |                                      |   |                        |   |
| 1月 Jan                | 293 (19)                                 | 2,908  | 1,113                                | 12.34   | 10,786                 | 119.67  |
| 2月 Feb.               | 293 (19)                                 | 2,986  | 1,058                                | 12.65   | 10,227                 | 122.33  |
| 3月 Mar                | 293 (19)                                 | 3,009  | 1,178                                | 12.63   | 11,370                 | 121.91  |
| 4月 Apr.               | 293 (19)                                 | 3,014  | 1,152                                | 12.74   | 11,133                 | 123.12  |
| 5月 May                | 293 (19)                                 | 3,027  | 1,197                                | 12.76   | 11,577                 | 123.38  |
| 6月 June               | 292 (19)                                 | 3,011  | 1,153                                | 12.77   | 11,170                 | 123.67  |

資料來源：臺北市公共運輸處

附註：①本表資料包含大、小型公車。

②89年以後行駛路線之計算方式係以車號為計算標準，無論正副線、左右線、快速公車、直達車或兩家以上共同經營均視為同一路線；( )內數字為兩家以上共同經營路線數。

## 12. Operation Efficiency of City Bus in Taipei

| (千人次)<br>(1,000 Passengers) | 客 運 人 數 <sup>③</sup><br>No. of Passengers |                          |  | 客 運 收 入<br>Revenues |                                       | 耗油情形<br>(柴油)<br>Oil Consumption<br>(Diesel Oil) | 捷 運 轉 乘<br>聯 營 公 車<br>優 惠 運 量<br>(千人次) <sup>④</sup><br>Discount Ticket for<br>MRT Transfer to Bus<br>(1,000 Passengers) |
|-----------------------------|---|--------------------------|--|---------------------|---------------------------------------|---|---|
|                             | 平均每日<br>(人次)                              | 較上年(同月)<br>增減率(%)        | 每段次乘<br>客(人次)                          | (千元)                | 每公里<br>營收(元)                          | (千公升)   |   |
|                             | Average No. per<br>Day (Persons)          | vs. Last<br>Year(Month)% | Passengers<br>Transport per<br>Bus Run | (N.T. \$1,000)      | Average<br>Revenues per<br>Km(N.T.\$) | (1,000 Liters)                                  |   |
| <b>589,462</b>              | <b>1,614,963</b>                          | <b>-3.91</b>             | <b>25.63</b>                           | <b>10,253,059</b>   | <b>46.52</b>                          | <b>98,338</b>                                   | <b>63,042</b>   |
| <b>518,982</b>              | <b>1,421,868</b>                          | <b>-11.96</b>            | <b>25.40</b>                           | <b>9,027,473</b>    | <b>46.15</b>                          | <b>88,531</b>                                   | <b>56,998</b>   |
| <b>480,682</b>              | <b>1,316,937</b>                          | <b>-7.38</b>             | <b>24.89</b>                           | <b>8,360,771</b>    | <b>45.40</b>                          | <b>83,706</b>                                   | <b>51,384</b>   |
| <b>476,384</b>              | <b>1,301,595</b>                          | <b>-1.16</b>             | <b>24.96</b>                           | <b>8,534,479</b>    | <b>46.73</b>                          | <b>84,573</b>                                   | <b>50,861</b>   |
| <b>475,534</b>              | <b>1,302,832</b>                          | <b>0.10</b>              | <b>25.16</b>                           | <b>8,674,754</b>    | <b>48.10</b>                          | <b>84,018</b>                                   | <b>50,571</b>   |
| <b>478,393</b>              | <b>1,310,666</b>                          | <b>0.60</b>              | <b>26.02</b>                           | <b>9,045,044</b>    | <b>51.51</b>                          | <b>79,202</b>                                   | <b>53,004</b>   |
| <b>480,579</b>              | <b>1,316,656</b>                          | <b>0.46</b>              | <b>26.74</b>                           | <b>9,272,274</b>    | <b>53.80</b>                          | <b>81,779</b>                                   | <b>56,098</b>   |
| <b>426,105</b>              | <b>1,164,221</b>                          | <b>-11.58</b>            | <b>24.16</b>                           | <b>8,091,598</b>    | <b>47.72</b>                          | <b>80,974</b>                                   | <b>50,751</b>   |
| <b>319,404</b>              | <b>875,079</b>                            | <b>-24.84</b>            | <b>22.21</b>                           | <b>6,270,421</b>    | <b>45.25</b>                          | <b>65,613</b>                                   | <b>37,947</b>   |
| <b>342,333</b>              | <b>937,897</b>                            | <b>7.18</b>              | <b>23.93</b>                           | <b>7,260,992</b>    | <b>52.55</b>                          | <b>61,964</b>                                   | <b>40,480</b>   |
| <b>390,668</b>              | <b>1,070,324</b>                          | <b>14.12</b>             | <b>27.62</b>                           | <b>9,209,753</b>    | <b>67.23</b>                          | <b>56,776</b>                                   | <b>36,399</b>   |
| <b>398,939</b>              | <b>1,089,996</b>                          | <b>1.84</b>              | <b>28.64</b>                           | <b>9,380,731</b>    | <b>69.46</b>                          | <b>53,986</b>                                   | <b>27,420</b>   |
| <b>31,900</b>               | <b>1,063,345</b>                          | <b>2.07</b>              | <b>28.24</b>                           | <b>749,547</b>      | <b>68.34</b>                          | <b>4,623</b>                                    | <b>2,196</b>  |
| 31,647                      | 1,020,866                                 | -0.70                    | 27.44                                  | 741,120             | 65.98                                 | 4,772   | 2,177   |
| 33,388                      | 1,077,022                                 | 2.46                     | 27.92                                  | 782,667             | 67.53                                 | 4,908   | 2,315   |
| 33,052                      | 1,101,742                                 | -0.87                    | 29.04                                  | 774,906             | 70.16                                 | 4,629   | 2,217   |
| 32,539                      | 1,049,656                                 | -4.72                    | 28.92                                  | 766,073             | 70.17                                 | 4,407   | 2,187   |
| 34,480                      | 1,149,348                                 | -0.70                    | 29.85                                  | 811,548             | 72.30                                 | 4,353   | 2,324   |
| 35,395                      | 1,141,764                                 | 0.45                     | 29.48                                  | 833,009             | 71.61                                 | 4,297   | 2,429   |
| 30,610                      | 987,419                                   | -10.26                   | 27.51                                  | 737,203             | 68.35                                 | 3,933   | 2,323   |
| 30,114                      | 1,075,502                                 | 8.99                     | 28.47                                  | 761,190             | 74.43                                 | 3,724   | 2,251   |
| 34,573                      | 1,115,252                                 | -1.15                    | 29.36                                  | 873,801             | 76.85                                 | 4,255   | 2,374   |
| 33,205                      | 1,106,833                                 | 0.67                     | 28.82                                  | 843,277             | 75.74                                 | 4,241   | 2,254   |
| 34,325                      | 1,107,251                                 | -4.27                    | 28.68                                  | 871,905             | 75.31                                 | 4,515   | 2,306   |
| <b>32,855</b>               | <b>1,095,164</b>                          | <b>2.99</b>              | <b>28.49</b>                           | <b>834,575</b>      | <b>74.71</b>                          | <b>4,437</b>                                    | <b>2,239</b>  |

③行駛段次、客運人數係按行車收費段數計次。

④捷運轉乘公車優惠運量僅計北市聯營公車轉乘資料。自92年11月1日起捷運公車雙向轉乘。自93年12月份起採93年優待票新刷卡比例推估現金人次，因優待票刷卡比例提高，故優待票現金人次較以往下降。112年7月起捷運轉乘聯營公車資料暫未包含TPASS通勤月票之數據。

## 13. 臺北市小型公車行車效率

| 年(月)別<br>Year (Month) | 行駛<br>路線數<br>②<br>No. of Routes | 平均每日<br>配車數<br>Average No. of<br>Allocated Bus per<br>Day | 平均每日<br>營運<br>車輛數<br>Average No. of<br>Operating<br>Vehicles per Day | 出車率<br>(%)<br>Bus Operating<br>Rate(%) | 行駛段次<br>No. of Bus Runs    |  |
|-----------------------|---------------------------------|---|--|--|----------------------------|--|
|                       |                                 |   |  |  | (千段次)<br>(1,000 Schedules) | 每車每日<br>平均(段次)<br>Average Bus<br>Run per Bus<br>per<br>Day(Schedule) |
| 102年 2013             | 24                              | 81  | 76   | 93.69                                  | 435                        | 15.68  |
| 103年 2014             | 24                              | 79  | 74   | 93.63                                  | 441                        | 16.41  |
| 104年 2015             | 24                              | 80  | 73   | 91.45                                  | 439                        | 16.43  |
| 105年 2016             | 24                              | 84  | 78   | 93.16                                  | 445                        | 15.51  |
| 106年 2017             | 24                              | 87  | 81   | 92.86                                  | 448                        | 15.21  |
| 107年 2018             | 25                              | 80  | 84   | 105.05                                 | 449                        | 14.71  |
| 108年 2019             | 25                              | 79  | 82   | 103.67                                 | 449                        | 15.01  |
| 109年 2020             | 25                              | 79  | 79   | 99.37                                  | 482                        | 16.76  |
| 110年 2021             | 25                              | 79  | 79   | 99.63                                  | 465                        | 16.20  |
| 111年 2022             | 25                              | 77  | 77   | 100.00                                 | 462                        | 16.47  |
| 112年 2023             | 25                              | 76  | 76   | 100.00                                 | 474                        | 16.97  |
| 113年 2024             | 26                              | 79  | 79   | 100.00                                 | 475                        | 16.44  |
| 6月 June               | 25                              | 79  | 79   | 100.00                                 | 40                         | 16.77  |
| 7月 July               | 26                              | 79  | 79   | 100.00                                 | 40                         | 16.24  |
| 8月 Aug.               | 26                              | 79  | 79   | 100.00                                 | 42                         | 16.88  |
| 9月 Sep.               | 26                              | 78  | 78   | 100.00                                 | 40                         | 17.05  |
| 10月 Oct.              | 26                              | 79  | 79   | 100.00                                 | 39                         | 15.81  |
| 11月 Nov.              | 26                              | 79  | 79   | 100.00                                 | 37                         | 15.56  |
| 12月 Dec.              | 26                              | 79  | 79   | 100.00                                 | 42                         | 17.12  |
| 114年 2025             |                                 |   |  |  |                            |  |
| 1月 Jan.               | 25                              | 79  | 79   | 100.00                                 | 40                         | 16.07  |
| 2月 Feb.               | 26                              | 79  | 79   | 99.73                                  | 34                         | 15.34  |
| 3月 Mar.               | 26                              | 79  | 79   | 100.00                                 | 42                         | 16.86  |
| 4月 Apr.               | 26                              | 79  | 79   | 100.00                                 | 40                         | 16.91  |
| 5月 May                | 26                              | 74  | 74   | 100.00                                 | 42                         | 18.06  |
| 6月 June               | 26                              | 74  | 74   | 100.00                                 | 40                         | 18.09  |

資料來源：臺北市公共運輸處

附註：①本表統計以偏遠地區服務性小型公車路線為統計範圍；本表資料已包含於表12中。

②係年月底數。89年以後正副線視為同一路線。

## 13. Operation Efficiency of Mini-Bus in Taipei

| 行駛里程<br>Bus Kilometers |   | 客運人數<br>No. of Passengers      |                                  |                                    |               | 客運收入<br>Revenues       |  |
|------------------------|---|--------------------------------|----------------------------------|------------------------------------|---------------|------------------------|--|
| (千公里)<br>(1,000 Kms)   | 每車每日<br>平均(公里)                          | (千人次)<br>(1,000<br>Passengers) | 平均每日<br>(人次)                     | 較上年(同月)                            | 每段次<br>平均(人次) | (千元)<br>(N.T. \$1,000) | 每公里<br>營收(元)<br>Average Revenues<br>per Km(N.T.\$) |
|                        | Average<br>Kilometer per<br>Bus per Day |                                | Average No. per<br>Day (Persons) | 增減率(%)<br>vs. Last<br>Year(Month)% |               |                        |  |
| <b>4,208</b>           | <b>151.59</b>                           | <b>5,807</b>                   | <b>15,909</b>                    | <b>0.81</b>                        | <b>13.34</b>  | <b>101,014</b>         | <b>24.01</b>                                       |
| <b>4,253</b>           | <b>158.41</b>                           | <b>5,893</b>                   | <b>16,146</b>                    | <b>1.49</b>                        | <b>13.38</b>  | <b>102,520</b>         | <b>24.11</b>                                       |
| <b>4,206</b>           | <b>157.30</b>                           | <b>5,813</b>                   | <b>15,926</b>                    | <b>-1.36</b>                       | <b>13.23</b>  | <b>101,121</b>         | <b>24.04</b>                                       |
| <b>4,243</b>           | <b>148.01</b>                           | <b>5,815</b>                   | <b>15,888</b>                    | <b>-0.24</b>                       | <b>13.08</b>  | <b>104,225</b>         | <b>24.56</b>                                       |
| <b>4,270</b>           | <b>144.99</b>                           | <b>5,776</b>                   | <b>15,826</b>                    | <b>-0.39</b>                       | <b>12.90</b>  | <b>105,409</b>         | <b>24.68</b>                                       |
| <b>4,666</b>           | <b>152.74</b>                           | <b>6,245</b>                   | <b>17,109</b>                    | <b>8.11</b>                        | <b>13.90</b>  | <b>118,001</b>         | <b>25.29</b>                                       |
| <b>4,678</b>           | <b>156.26</b>                           | <b>6,198</b>                   | <b>16,982</b>                    | <b>-0.75</b>                       | <b>13.79</b>  | <b>119,675</b>         | <b>25.58</b>                                       |
| <b>4,651</b>           | <b>161.73</b>                           | <b>5,610</b>                   | <b>15,327</b>                    | <b>-9.74</b>                       | <b>11.64</b>  | <b>106,580</b>         | <b>22.91</b>                                       |
| <b>4,460</b>           | <b>155.57</b>                           | <b>4,655</b>                   | <b>12,753</b>                    | <b>-16.80</b>                      | <b>10.02</b>  | <b>91,399</b>          | <b>20.49</b>                                       |
| <b>4,449</b>           | <b>158.67</b>                           | <b>5,065</b>                   | <b>13,876</b>                    | <b>8.80</b>                        | <b>10.97</b>  | <b>108,406</b>         | <b>24.36</b>                                       |
| <b>4,581</b>           | <b>164.18</b>                           | <b>6,035</b>                   | <b>16,533</b>                    | <b>19.15</b>                       | <b>12.74</b>  | <b>142,263</b>         | <b>31.06</b>                                       |
| <b>4,645</b>           | <b>160.87</b>                           | <b>6,122</b>                   | <b>16,728</b>                    | <b>1.18</b>                        | <b>12.90</b>  | <b>144,075</b>         | <b>31.02</b>                                       |
| <b>385</b>             | <b>162.42</b>                           | <b>505</b>                     | <b>16,837</b>                    | <b>2.00</b>                        | <b>12.71</b>  | <b>11,884</b>          | <b>30.87</b>                                       |
| 383                    | 155.98                                  | 482                            | 15,538                           | -1.51                              | 12.06         | 11,301                 | 29.48  |
| 400                    | 162.37                                  | 518                            | 16,709                           | 9.58                               | 12.46         | 12,153                 | 30.39  |
| 385                    | 163.69                                  | 496                            | 16,546                           | -1.70                              | 12.38         | 11,646                 | 30.25  |
| 372                    | 151.30                                  | 485                            | 15,644                           | -5.90                              | 12.47         | 11,426                 | 30.69  |
| 386                    | 161.89                                  | 509                            | 16,957                           | -6.87                              | 13.71         | 11,986                 | 31.06  |
| 402                    | 164.90                                  | 529                            | 17,063                           | 3.03                               | 12.68         | 12,462                 | 31.02  |
| 382                    | 155.35                                  | 487                            | 15,700                           | -4.31                              | 12.31         | 11,755                 | 30.75  |
| 355                    | 160.14                                  | 468                            | 16,726                           | 0.03                               | 13.78         | 11,847                 | 33.40  |
| 399                    | 161.82                                  | 559                            | 18,047                           | -0.50                              | 13.47         | 14,152                 | 35.51  |
| 388                    | 162.81                                  | 537                            | 17,898                           | 7.68                               | 13.32         | 13,666                 | 35.22  |
| 401                    | 173.90                                  | 544                            | 17,559                           | 0.02                               | 13.06         | 13,837                 | 34.48  |
| <b>389</b>             | <b>174.27</b>                           | <b>545</b>                     | <b>18,178</b>                    | <b>7.97</b>                        | <b>13.50</b>  | <b>13,863</b>          | <b>35.62</b>                                       |

## 14. 臺北市身心障礙者小型冷氣車行車效率

| 年(月)別<br>Year (Month) | 營運<br>車輛數<br>年(月)底<br>No. of<br>Operating<br>Vehicles per Day | 行駛趟次<br>No. of Bus Runs |  |   | 行駛里程<br>Bus Kilometers |   |
|-----------------------|---|-------------------------|--|---|------------------------|---|
|                       |   | (趟次)<br>(Schedules)     | 每日<br>平均(趟次)<br>Average Bus<br>Run per Day | 每車每日<br>平均(趟次)<br>Average Bus<br>Run per Bus per<br>Day | (千公里)<br>(1,000 Kms)   | 每車每日<br>平均(公里)<br>Average<br>Kilometer per<br>Bus per Day |
| 102年 2013             | 260   | 651,309                 | 1,784.41                                   | 7.31  | 7,304                  | 82.01   |
| 103年 2014             | 325   | 662,313                 | 1,814.56                                   | 6.20  | 7,687                  | 72.00   |
| 104年 2015             | 325   | 668,229                 | 1,830.76                                   | 5.63  | 7,766                  | 65.47   |
| 105年 2016             | 328   | 662,622                 | 1,810.44                                   | 5.55  | 7,433                  | 62.20   |
| 106年 2017             | 328   | 691,755                 | 1,895.22                                   | 5.78  | 7,559                  | 63.14   |
| 107年 2018             | 320   | 677,526                 | 1,856.24                                   | 5.73  | 7,362                  | 62.25   |
| 108年 2019             | 328   | 647,444                 | 1,773.82                                   | 5.47  | 7,126                  | 60.26   |
| 109年 2020             | 328   | 588,317                 | 1,607.42                                   | 4.90  | 6,683                  | 55.67   |
| 110年 2021             | 328   | 486,860                 | 1,333.86                                   | 4.07  | 5,693                  | 47.55   |
| 111年 2022             | 328   | 543,306                 | 1,488.51                                   | 4.54  | 6,235                  | 52.08   |
| 112年 2023             | 328   | 590,055                 | 1,616.59                                   | 4.93  | 6,611                  | 55.22   |
| 113年 2024             | 328   | 591,543                 | 1,616.24                                   | 4.93  | 6,730                  | 56.06   |
| 6月 June               | 322   | 46,043                  | 1,534.77                                   | 4.81  | 526                    | 54.99   |
| 7月 July               | 328   | 47,897                  | 1,545.06                                   | 4.75  | 543                    | 53.90   |
| 8月 Aug.               | 328   | 52,616                  | 1,697.29                                   | 5.17  | 597                    | 58.76   |
| 9月 Sep.               | 328   | 49,354                  | 1,645.13                                   | 5.02  | 562                    | 57.10   |
| 10月 Oct.              | 328   | 47,350                  | 1,527.42                                   | 4.66  | 539                    | 53.04   |
| 11月 Nov.              | 328   | 53,236                  | 1,774.53                                   | 5.41  | 606                    | 61.55   |
| 12月 Dec.              | 328   | 56,169                  | 1,811.90                                   | 5.52  | 637                    | 62.69   |
| 114年 2025             |   |                         |  |   |                        |   |
| 1月 Jan.               | 328   | 47,147                  | 1,520.87                                   | 4.64  | 545                    | 53.57   |
| 2月 Feb.               | 328   | 49,636                  | 1,772.71                                   | 5.40  | 569                    | 61.96   |
| 3月 Mar.               | 328   | 56,447                  | 1,820.87                                   | 5.55  | 641                    | 63.08   |
| 4月 Apr.               | 328   | 55,284                  | 1,842.80                                   | 5.62  | 624                    | 63.44   |
| 5月 May                | 328   | 55,812                  | 1,800.39                                   | 5.49  | 629                    | 61.87   |
| 6月 June               | 328   | 55,764                  | 1,858.80                                   | 5.67  | 620                    | 63.02   |

資料來源：臺北市公共運輸處

附註：①補助金額因審核作業費時較久，會有約4-6個月的資料遞延；自101年5月起，補助經費含特A級低收入戶免費趟次補助經費。

## 14. Operation Efficiency of Dial-a-Ride in Taipei

| 客 運 人 數<br>No. of Passengers   |  |   |   | 營 運 收 入<br>Revenues    |   |  | 補助金額①<br>Subsidies                      |
|--------------------------------|--|---|---|------------------------|---|--|---|
| (千人次)<br>(1,000<br>Passengers) | 平均每日(人<br>次)<br>Average No. per<br>Day (Persons) | 較上年(同月)<br>增減率(%)<br>vs. Last<br>Year(Month)% | 每趟次<br>平均(人次)<br>Passengers<br>Transport per<br>Bus Run | (千元)<br>(N.T. \$1,000) | 每公里<br>營收(元)<br>Average<br>Revenues per<br>Km(N.T.\$) | 每趟次<br>營收(元)<br>Average<br>Revenues per<br>Bus(N.T.\$) | (營運成本)<br>Operation<br>cost<br>(N.T.\$) |
|                                |  |   |   |                        |   |  |   |
| <b>1,235</b>                   | <b>3,384</b>                                     | <b>10.35</b>                                  | <b>1.90</b>   | <b>36,030</b>          | <b>4.93</b>   | <b>55.32</b>   | <b>183,690,894</b>                      |
| <b>1,212</b>                   | <b>3,321</b>                                     | <b>-1.86</b>                                  | <b>1.83</b>   | <b>36,884</b>          | <b>4.80</b>   | <b>55.69</b>   | <b>199,805,701</b>                      |
| <b>1,241</b>                   | <b>3,399</b>                                     | <b>2.35</b>                                   | <b>1.86</b>   | <b>38,042</b>          | <b>4.90</b>   | <b>56.93</b>   | <b>215,707,877</b>                      |
| <b>1,229</b>                   | <b>3,358</b>                                     | <b>-1.21</b>                                  | <b>1.85</b>   | <b>42,243</b>          | <b>5.68</b>   | <b>63.75</b>   | <b>219,609,193</b>                      |
| <b>1,268</b>                   | <b>3,475</b>                                     | <b>3.49</b>                                   | <b>1.83</b>   | <b>43,982</b>          | <b>5.82</b>   | <b>63.58</b>   | <b>228,942,055</b>                      |
| <b>1,240</b>                   | <b>3,398</b>                                     | <b>-2.22</b>                                  | <b>1.83</b>   | <b>43,101</b>          | <b>5.85</b>   | <b>63.62</b>   | <b>231,702,259</b>                      |
| <b>1,185</b>                   | <b>3,246</b>                                     | <b>-4.47</b>                                  | <b>1.83</b>   | <b>41,239</b>          | <b>5.79</b>   | <b>63.69</b>   | <b>251,532,304</b>                      |
| <b>1,057</b>                   | <b>2,889</b>                                     | <b>-11.02</b>                                 | <b>1.80</b>   | <b>38,204</b>          | <b>5.72</b>   | <b>64.94</b>   | <b>247,250,937</b>                      |
| <b>868</b>                     | <b>2,378</b>                                     | <b>-17.67</b>                                 | <b>1.78</b>   | <b>31,658</b>          | <b>5.56</b>   | <b>65.02</b>   | <b>222,057,181</b>                      |
| <b>954</b>                     | <b>2,613</b>                                     | <b>9.86</b>                                   | <b>1.76</b>   | <b>35,748</b>          | <b>5.73</b>   | <b>65.80</b>   | <b>242,122,808</b>                      |
| <b>1,035</b>                   | <b>2,834</b>                                     | <b>8.49</b>                                   | <b>1.75</b>   | <b>42,621</b>          | <b>6.45</b>   | <b>72.23</b>   | <b>266,720,719</b>                      |
| <b>1,032</b>                   | <b>2,818</b>                                     | <b>-0.56</b>                                  | <b>1.74</b>   | <b>44,744</b>          | <b>6.65</b>   | <b>75.64</b>   | <b>284,567,956</b>                      |
| <b>80</b>                      | <b>2,667</b>                                     | <b>-5.45</b>                                  | <b>1.74</b>   | <b>3,486</b>           | <b>6.62</b>   | <b>75.71</b>   | <b>22,148,795</b>                       |
| 83                             | 2,684  | -4.76   | 1.74  | 3,621                  | 6.67  | 75.60  | 24,038,010                              |
| 92                             | 2,957  | 1.54  | 1.74  | 3,969                  | 6.64  | 75.43  | 25,748,542                              |
| 85                             | 2,846  | -3.06   | 1.73  | 3,764                  | 6.70  | 76.26  | 24,162,212                              |
| 82                             | 2,655  | -4.83   | 1.74  | 3,598                  | 6.67  | 75.98  | 23,203,980                              |
| 93                             | 3,104  | 2.42  | 1.75  | 4,060                  | 6.70  | 76.26  | 25,527,939                              |
| 99                             | 3,181  | 11.75   | 1.76  | 4,278                  | 6.71  | 76.17  | 27,039,486                              |
| 83                             | 2,678  | -7.37   | 1.76  | 3,599                  | 6.61  | 76.33  | 23,643,993                              |
| 87                             | 3,121  | 30.98   | 1.76  | 3,719                  | 6.54  | 74.93  | 24,666,301                              |
| 99                             | 3,197  | 13.49   | 1.76  | 4,281                  | 6.67  | 75.83  | ...                                     |
| 97                             | 3,242  | 17.28   | 1.76  | 4,176                  | 6.69  | 75.53  | ...                                     |
| 98                             | 3,171  | 11.34   | 1.76  | 4,231                  | 6.73  | 75.81  | ...                                     |
| <b>98</b>                      | <b>3,267</b>                                     | <b>22.51</b>                                  | <b>1.76</b>   | <b>4,197</b>           | <b>6.77</b>   | <b>75.26</b>   | ...                                     |

15. 臺北市市區公車行車肇事案件<sup>①</sup>

| 年 (月) 別<br>Year (month) | 平均每日<br>營運車輛數<br>Average No. of Operating<br>Vehicles per Day | 市境總行駛里程<br>(公里)<br>Total Bus Kilometers<br>in Taipei (Km) | 肇 事 件 數                          |                              |
|-------------------------|---|---|----------------------------------|------------------------------|
|                         |   |   | 合 計 <sup>②</sup><br>(件)<br>Total | 有 責<br>(件)<br>Accountability |
| 102年 2013               | 3,590.84  | 170,814,536.08  | 509                              | 245                          |
| 103年 2014               | 3,313.42  | 162,687,779.60  | 427                              | 216                          |
| 104年 2015               | 3,202.73  | 156,176,994.30  | 275                              | 138                          |
| 105年 2016               | 3,159.54  | 153,312,102.19  | 570                              | 221                          |
| 106年 2017               | 3,163.42  | 154,505,586.99  | 366                              | 152                          |
| 107年 2018               | 3,136.36  | 155,486,727.47  | 464                              | 199                          |
| 108年 2019               | 3,146.07  | 151,682,883.38  | 497                              | 238                          |
| 109年 2020               | 3,204.43  | 148,552,201.81  | 678                              | 272                          |
| 110年 2021               | 2,994.27  | 123,210,019.50  | 614                              | 241                          |
| 111年 2022               | 2,996.62  | 123,464,641.73  | 661                              | 301                          |
| 112年 2023               | 2,856.78  | 121,393,841.08  | 855                              | 409                          |
| 113年 2024 <sup>㉔</sup>  | 2,986.85  | 119,733,365.26  | 687                              | 258                          |
| 5月 May                  | 3,034.13  | 10,529,292.57   | 43                               | 19                           |
| 6月 June                 | 2,961.03  | 9,749,831.72  | 59                               | 21                           |
| 7月 July                 | 2,969.03  | 9,923,531.30  | 54                               | 16                           |
| 8月 Aug.                 | 3,017.65  | 10,192,345.77   | 43                               | 15                           |
| 9月 Sep.                 | 2,990.93  | 9,799,187.02  | 73                               | 33                           |
| 10月 Oct.                | 2,926.84  | 9,668,853.04  | 56                               | 15                           |
| 11月 Nov.                | 3,029.67  | 9,960,240.53  | 69                               | 29                           |
| 12月 Dec.                | 3,037.23  | 10,363,100.10   | 73                               | 22                           |
| 114年 2025               |   |   |                                  |                              |
| 1月 Jan.                 | 2,907.58  | 9,465,171.52  | 41                               | 33                           |
| 2月 Feb.                 | 2,985.79  | 9,081,036.21  | 61                               | 44                           |
| 3月 Mar.                 | 3,008.55  | 10,112,872.20   | 68                               | 45                           |
| 4月 Apr.                 | 3,014.23  | 9,900,076.44  | 70                               | 49                           |
| 5月 May                  | 3,026.84  | 10,157,210.34   | 94                               | 62                           |

資料來源：臺北市公共運輸處

附 註：①110年3月前僅含聯營公車於臺北市肇事資料，110年3月後資料範圍變更為市區公車於臺北市肇事資料。

②112年7月12、8月6日、8月17日、9月10日、9月21日、12月1日皆有兩輛公車共同肇事案件，故總件數少6件；113年11月17日兩輛公車共同肇事案件，故總件數少1件。

㉔ 114年6月修正113年1-12月報表

## 15. Accidents of City Bus in Taipei

| Cases of Accidents | 每百萬公里<br>肇事率<br>(件/百萬公里)           | 每百萬公里<br>有責肇事率<br>(件/百萬公里)                           | 每百萬公里<br>無責肇事率<br>(件/百萬公里)                             | 死亡<br>總人數<br>(人) | 受傷<br>總人數<br>(人) |
|--------------------|------------------------------------|--|--|------------------|------------------|
| 無責<br>(件)          | No. of Accidents<br>per Million Km | No. of Accountability<br>Accidents per Million<br>Km | No. of Irresponsibility<br>Accidents per Million<br>Km | No. of Death     | No. of Injury    |
| 262                | 2.98                               | 1.43   | 1.53   | 9                | 272              |
| 203                | 2.62                               | 1.33   | 1.25   | 9                | 186              |
| 134                | 1.76                               | 0.88   | 0.86   | 2                | 127              |
| 347                | 3.72                               | 1.44   | 2.26   | 6                | 332              |
| 212                | 2.37                               | 0.98   | 1.37   | 7                | 282              |
| 265                | 2.98                               | 1.28   | 1.70   | -                | 353              |
| 259                | 3.28                               | 1.57   | 1.71   | 3                | 326              |
| 402                | 4.56                               | 1.83   | 2.71   | 8                | 456              |
| 371                | 4.98                               | 1.96   | 3.01   | 4                | 356              |
| 360                | 5.35                               | 2.44   | 2.92   | 2                | 342              |
| 452                | 7.04                               | 3.37   | 3.72   | -                | 396              |
| 430                | 5.74                               | 2.15   | 3.59   | 5                | 377              |
| 24                 | 4.08                               | 1.80   | 2.28   | -                | 24               |
| 38                 | 6.05                               | 2.15   | 3.90   | -                | 36               |
| 38                 | 5.44                               | 1.61   | 3.83   | -                | 24               |
| 28                 | 4.22                               | 1.47   | 2.75   | 1                | 28               |
| 40                 | 7.45                               | 3.37   | 4.08   | 1                | 41               |
| 41                 | 5.79                               | 1.55   | 4.24   | -                | 33               |
| 41                 | 6.93                               | 2.91   | 4.12   | 1                | 53               |
| 51                 | 7.04                               | 2.12   | 4.92   | 1                | 50               |
| 8                  | 4.33                               | 3.49   | 0.85   | -                | 32               |
| 17                 | 6.72                               | 4.85   | 1.87   | -                | 40               |
| 23                 | 6.72                               | 4.45   | 2.27   | -                | 43               |
| 21                 | 7.07                               | 4.95   | 2.12   | -                | 45               |
| 32                 | 9.25                               | 6.10   | 3.15   | -                | 59               |

16. 臺北市市區公車行車肇事原因分析<sup>①</sup>

單位:輛次

| 年(月)別                  | 合計    | 未保持<br>安全距離                     | 未保持<br>安全間隔                         | 行 駛<br>疏 忽               | 未注意前方<br>車人動態   | 左 右 轉<br>違規、疏忽                                      |
|------------------------|-------|---------------------------------|-------------------------------------|--------------------------|---|---|
| Year (Month)           | Total | Not Keep Safe<br>Front Distance | Not Keep Safe<br>Lateral<br>Spacing | Negligence<br>in Driving | Failing to Note<br>the Vehicle &<br>People<br>Mobilization<br>Status in Front | Negligence or<br>Violation in<br>Left/Right<br>Turn |
| 102年 2013              | 525   | 11                              | 53                                  | 13                       | 52  | 18  |
| 103年 2014              | 442   | 3                               | 36                                  | 1                        | 47  | 9   |
| 104年 2015              | 279   | 7                               | 12                                  | 2                        | 35  | 19  |
| 105年 2016              | 579   | 16                              | -                                   | 1                        | 59  | 29  |
| 106年 2017              | 376   | 11                              | 1                                   | -                        | 28  | 15  |
| 107年 2018              | 468   | 16                              | 2                                   | 1                        | 33  | 13  |
| 108年 2019              | 499   | 18                              | 7                                   | 19                       | 26  | 11  |
| 109年 2020              | 686   | 9                               | 28                                  | 14                       | 37  | 15  |
| 110年 2021              | 612   | 7                               | 37                                  | 21                       | 30  | 27  |
| 111年 2022              | 667   | 5                               | 50                                  | 21                       | 52  | 29  |
| 112年 2023              | 861   | 12                              | 69                                  | 57                       | 62  | 31  |
| 113年 2024 <sup>Ⓒ</sup> | 688   | 4                               | 40                                  | 15                       | 55  | 25  |
| 5月 May                 | 43    | 1                               | 2                                   | 1                        | 3   | 1   |
| 6月 June                | 59    | 1                               | 4                                   | -                        | 4   | 3   |
| 7月 July                | 54    | -                               | 3                                   | -                        | 4   | 1   |
| 8月 Aug.                | 43    | -                               | 2                                   | 1                        | 2   | -   |
| 9月 Sep.                | 73    | -                               | 2                                   | 1                        | 7   | 2   |
| 10月 Oct.               | 56    | -                               | 2                                   | 3                        | 4   | 1   |
| 11月 Nov.               | 70    | 1                               | 5                                   | 2                        | 5   | 5   |
| 12月 Dec.               | 73    | -                               | 4                                   | 2                        | 4   | 1   |
| 114年 2025              |       |                                 |                                     |                          |   |   |
| 1月 Jan.                | 41    | -                               | 3                                   | -                        | 1   | 3   |
| 2月 Feb.                | 61    | -                               | 6                                   | 4                        | 3   | 2   |
| 3月 Mar.                | 68    | -                               | 5                                   | 4                        | 3   | 1   |
| 4月 Apr.                | 70    | 2                               | 6                                   | 3                        | 6   | 3   |
| 5月 May                 | 94    | -                               | 5                                   | 6                        | 5   | 1   |

資料來源：臺北市公共運輸處

附註：①110年3月前僅含聯營公車於臺北市肇事資料，110年3月後資料範圍變更為市區公車於臺北市肇事資料。

Ⓒ114年6月修正113年1-12月報表

## 16. City Bus Accident Causes in Taipei

Unit:Vehicle

| 未依路權讓先           | 違規不當停車            | 換道不當                 | 超速行駛             | 違反號誌管制                   | 違反標誌、標線管制                            | 靠站疏忽                                   | 未讓行人優先                   | 其他     | 無違規          |
|------------------|-------------------|----------------------|------------------|--------------------------|--------------------------------------|--|--------------------------|--------|--------------|
| Without Yielding | Parking Violation | Improper Lane Change | Speeding Driving | Traffic Signal Violation | Traffic Sign & Marked Line Violation | Negligence While Stop by a Bus Station | Not Yield to Pedestrians | Others | No Violation |
| 26               | 5                 | 8                    | 1                | 7                        | -                                    | 5                                      | 8                        | 64     | 247          |
| 22               | 1                 | 12                   | 1                | 6                        | -                                    | 1                                      | 8                        | 77     | 212          |
| 10               | -                 | 11                   | -                | 4                        | -                                    | 3                                      | 5                        | 33     | 134          |
| 1                | 1                 | 34                   | -                | 6                        | -                                    | 4                                      | 10                       | 62     | 350          |
| 6                | -                 | -                    | -                | 7                        | -                                    | 1                                      | 13                       | 73     | 214          |
| 6                | 7                 | 37                   | -                | 2                        | -                                    | 1                                      | 9                        | 72     | 267          |
| 2                | 4                 | 32                   | 2                | 7                        | -                                    | 6                                      | 10                       | 94     | 261          |
| 2                | 4                 | 47                   | 1                | 5                        | 4                                    | -                                      | 9                        | 100    | 406          |
| 5                | 6                 | 33                   | -                | 1                        | 4                                    | -                                      | 1                        | 69     | 370          |
| 7                | 9                 | 57                   | -                | 3                        | 3                                    | -                                      | 3                        | 64     | 364          |
| 4                | 4                 | 70                   | 1                | -                        | 5                                    | -                                      | 2                        | 92     | 452          |
| 2                | 2                 | 45                   | 2                | 1                        | 2                                    | -                                      | 2                        | 63     | 430          |
| -                | -                 | 6                    | -                | -                        | -                                    | -                                      | -                        | 5      | 24           |
| 1                | -                 | 6                    | -                | -                        | 1                                    | -                                      | -                        | 1      | 38           |
| -                | -                 | 6                    | -                | -                        | -                                    | -                                      | -                        | 2      | 38           |
| -                | -                 | 3                    | -                | -                        | -                                    | -                                      | 1                        | 6      | 28           |
| -                | -                 | 4                    | 2                | 1                        | -                                    | -                                      | 1                        | 13     | 40           |
| 1                | -                 | 1                    | -                | -                        | -                                    | -                                      | -                        | 3      | 41           |
| -                | -                 | 4                    | -                | -                        | -                                    | -                                      | -                        | 7      | 41           |
| -                | 1                 | 5                    | -                | -                        | 1                                    | -                                      | -                        | 4      | 51           |
| -                | -                 | 3                    | 1                | -                        | -                                    | -                                      | -                        | 22     | 8            |
| -                | 1                 | 1                    | -                | -                        | -                                    | -                                      | -                        | 27     | 17           |
| 1                | -                 | 4                    | -                | -                        | 1                                    | 1                                      | 1                        | 24     | 23           |
| -                | -                 | 7                    | -                | -                        | -                                    | -                                      | 1                        | 21     | 21           |
| -                | -                 | 4                    | -                | -                        | -                                    | -                                      | -                        | 41     | 32           |

17. 臺北捷運各站旅運量<sup>①②</sup>

單位：千人次

| 捷運站別<br>Stations | 114年 2025     |               | 114年 2025      |                | 捷運站別<br>Stations | 114年 2025 |           |
|------------------|---------------|---------------|----------------|----------------|------------------|-----------|-----------|
|                  | 6月 Jun.       |               | 1-6月 Jan.-Jun. |                |                  | 6月 Jun.   |           |
|                  | 入站<br>In      | 出站<br>Out     | 入站<br>In       | 出站<br>Out      |                  | 入站<br>In  | 出站<br>Out |
| <b>總計</b>        | <b>63,253</b> | <b>63,253</b> | <b>383,750</b> | <b>383,750</b> | 雙連               | 620       | 647       |
| 松山機場             | 161           | 163           | 884            | 902            | 民權西路 R13         | 389       | 414       |
| 中山國中             | 363           | 366           | 2,217          | 2,214          | 圓山               | 766       | 786       |
| 南京復興 BR11        | 400           | 401           | 2,416          | 2,439          | 劍潭               | 776       | 777       |
| 忠孝復興 BR10        | 142           | 173           | 901            | 1,103          | 士林               | 773       | 778       |
| 大安 BR09          | 412           | 405           | 2,479          | 2,440          | 芝山               | 661       | 670       |
| 科技大樓             | 397           | 380           | 2,460          | 2,350          | 明德               | 360       | 355       |
| 六張犁              | 304           | 304           | 1,863          | 1,851          | 石牌               | 799       | 823       |
| 麟光               | 123           | 118           | 779            | 738            | 唹哩               | 208       | 195       |
| 辛亥               | 99            | 95            | 599            | 574            | 奇岩               | 245       | 220       |
| 萬芳醫院             | 314           | 338           | 1,909          | 2,035          | 北投               | 509       | 533       |
| 萬芳社區             | 75            | 60            | 453            | 364            | 新北投              | 148       | 139       |
| 木柵               | 118           | 127           | 731            | 779            | 復興崗              | 111       | 111       |
| 動物園              | 145           | 146           | 1,184          | 1,198          | 忠義               | 88        | 88        |
| 大直               | 243           | 245           | 1,511          | 1,506          | 關渡               | 362       | 370       |
| 劍南路              | 333           | 333           | 2,057          | 2,037          | 竹圍               | 263       | 279       |
| 西湖               | 386           | 389           | 2,250          | 2,268          | 紅樹林              | 389       | 431       |
| 港墘               | 465           | 450           | 2,751          | 2,666          | 淡水               | 966       | 877       |
| 文德               | 164           | 159           | 998            | 963            | 頂埔               | 286       | 264       |
| 內湖               | 293           | 294           | 1,787          | 1,783          | 永寧               | 390       | 390       |
| 大湖公園             | 102           | 99            | 624            | 608            | 土城               | 249       | 247       |
| 葫洲               | 240           | 241           | 1,444          | 1,442          | 海山               | 648       | 665       |
| 東湖               | 242           | 251           | 1,494          | 1,548          | 亞東醫院             | 724       | 661       |
| 南港軟體園區           | 250           | 242           | 1,345          | 1,278          | 府中               | 873       | 781       |
| 南港展覽館            | 624           | 569           | 3,472          | 3,283          | 板橋               | 1,143     | 1,240     |
| 小碧潭              | 103           | 110           | 612            | 645            | 新埔               | 1,098     | 1,071     |
| 新店               | 372           | 329           | 2,247          | 1,986          | 江子翠              | 803       | 829       |
| 新店區公所            | 357           | 367           | 2,151          | 2,200          | 龍山寺              | 812       | 804       |
| 七張               | 439           | 448           | 2,666          | 2,704          | 西門               | 1,967     | 1,984     |
| 大坪林              | 569           | 559           | 3,427          | 3,379          | 善導寺              | 638       | 645       |
| 景美               | 452           | 452           | 2,810          | 2,799          | 忠孝新生 BL14        | 831       | 817       |
| 萬隆               | 298           | 292           | 1,793          | 1,754          | 忠孝復興 BL15        | 1,168     | 1,117     |
| 公館               | 766           | 742           | 4,849          | 4,680          | 忠孝敦化             | 964       | 976       |
| 台大               | 459           | 453           | 2,741          | 2,691          | 國父紀念館            | 814       | 861       |
| 古亭               | 893           | 887           | 5,386          | 5,326          | 市政               | 1,711     | 1,806     |
| 中正紀念堂            | 786           | 780           | 4,987          | 4,943          | 永春               | 572       | 580       |
| 小南門              | 279           | 282           | 1,677          | 1,705          | 後山埤              | 474       | 476       |
| 頂溪               | 950           | 978           | 5,810          | 5,967          | 昆陽               | 418       | 415       |
| 永安市場             | 694           | 713           | 4,234          | 4,329          | 南港               | 716       | 751       |
| 景安               | 706           | 592           | 4,279          | 3,577          | 南港展覽館 BL23       | 422       | 422       |
| 南勢角              | 586           | 568           | 3,578          | 3,459          | 象山               | 398       | 369       |
| 台大醫院             | 618           | 633           | 3,669          | 3,783          | 台北 101/世貿        | 931       | 926       |
| 台北車站 BL12        | 1,834         | 1,643         | 10,884         | 9,728          | 信義安和             | 534       | 558       |
| 台北車站 R10         | 2,660         | 2,707         | 16,089         | 16,587         | 大安 R05           | 277       | 292       |
| 中山 R11           | 1,207         | 1,247         | 7,174          | 7,449          | 大安森林公園           | 273       | 255       |

資料來源：臺北市公共運輸處一般運輸科

附註：①捷運通車路網截至目前為止共有6線，分別為1.文湖線（動物園站—南港展覽館站）；2.淡水信義線（淡水站—象山站）；3.松山新店線（松山站—新店站）；4.中和新蘆線（A.迴龍站B.蘆洲站—南勢角站）；5.板南線（頂埔站—南港展覽館站）；6.環狀線（新北產業園區站—大坪林站）。

## 17. Passenger Volume at Taipei Rapid Transit Stations

Unit:1,000 Person

| 114年 2025      |           | 捷運站別<br>Stations | 114年 2025 |           | 114年 2025      |           |
|----------------|-----------|------------------|-----------|-----------|----------------|-----------|
| 1-6月 Jan.-Jun. |           |                  | 6月 Jun.   |           | 1-6月 Jan.-Jun. |           |
| 入站<br>In       | 出站<br>Out |                  | 入站<br>In  | 出站<br>Out | 入站<br>In       | 出站<br>Out |
| 3,745          | 3,899     | 北門               | 486       | 486       | 3,040          | 3,060     |
| 2,387          | 2,535     | 中山 G14           | 296       | 302       | 1,824          | 1,897     |
| 4,838          | 4,939     | 松江南京 G15         | 213       | 139       | 1,245          | 820       |
| 4,795          | 4,766     | 南京復興 G16         | 776       | 835       | 4,557          | 4,916     |
| 4,939          | 4,948     | 台北小巨蛋            | 620       | 643       | 3,632          | 3,767     |
| 3,986          | 4,015     | 南京三民             | 669       | 683       | 3,961          | 4,036     |
| 2,169          | 2,129     | 松山               | 759       | 731       | 4,628          | 4,483     |
| 4,886          | 5,005     | 輔大               | 259       | 274       | 1,745          | 1,822     |
| 1,264          | 1,186     | 新莊               | 318       | 325       | 1,912          | 1,945     |
| 1,510          | 1,353     | 頭前庄              | 68        | 139       | 411            | 845       |
| 3,196          | 3,344     | 先嗇宮              | 147       | 145       | 873            | 856       |
| 1,049          | 986       | 三重               | 263       | 258       | 1,671          | 1,643     |
| 685            | 686       | 菜寮               | 301       | 296       | 1,800          | 1,762     |
| 526            | 528       | 台北橋              | 301       | 313       | 1,842          | 1,907     |
| 2,222          | 2,276     | 大橋頭              | 399       | 357       | 2,510          | 2,237     |
| 1,606          | 1,696     | 民權西路 011         | 295       | 262       | 1,730          | 1,543     |
| 2,336          | 2,587     | 中山國小             | 500       | 493       | 3,025          | 2,976     |
| 6,156          | 5,573     | 行天宮              | 762       | 775       | 4,650          | 4,735     |
| 1,707          | 1,582     | 松江南京 008         | 847       | 956       | 4,979          | 5,636     |
| 2,346          | 2,360     | 忠孝新生 007         | 198       | 206       | 1,153          | 1,208     |
| 1,511          | 1,490     | 東門               | 748       | 766       | 4,568          | 4,679     |
| 3,925          | 4,009     | 蘆洲               | 428       | 394       | 2,565          | 2,355     |
| 4,296          | 3,913     | 三民高中             | 334       | 345       | 2,047          | 2,109     |
| 5,318          | 4,765     | 徐匯中學             | 340       | 359       | 2,068          | 2,174     |
| 6,850          | 7,430     | 三和國中             | 372       | 360       | 2,238          | 2,163     |
| 6,629          | 6,449     | 三重國小             | 342       | 354       | 2,086          | 2,143     |
| 4,797          | 4,940     | 迴龍               | 337       | 314       | 2,029          | 1,887     |
| 5,158          | 5,109     | 丹鳳               | 275       | 257       | 1,677          | 1,568     |
| 12,174         | 12,417    | Y 大坪林            | 126       | 117       | 764            | 700       |
| 3,853          | 3,887     | 十四張              | 111       | 117       | 674            | 707       |
| 5,069          | 5,033     | 秀朗橋              | 76        | 81        | 457            | 488       |
| 7,042          | 6,729     | 景平               | 108       | 120       | 652            | 718       |
| 5,700          | 5,799     | Y 景安             | 0         | 105       | 0              | 633       |
| 4,603          | 4,817     | 中和               | 154       | 158       | 926            | 946       |
| 10,129         | 10,725    | 橋和               | 66        | 64        | 375            | 367       |
| 3,478          | 3,500     | 中原               | 91        | 92        | 524            | 530       |
| 2,856          | 2,861     | 板新               | 79        | 82        | 457            | 470       |
| 2,477          | 2,471     | Y 板橋             | 278       | 268       | 1,652          | 1,612     |
| 4,298          | 4,540     | 新埔民生             | 67        | 74        | 404            | 449       |
| 2,689          | 2,540     | Y 頭前庄            | 117       | 44        | 708            | 259       |
| 2,394          | 2,239     | 幸福               | 116       | 127       | 693            | 758       |
| 5,785          | 5,768     | 新北產業園區           | 181       | 177       | 1,059          | 1,039     |
| 3,182          | 3,318     |                  |           |           |                |           |
| 1,663          | 1,763     | 團體票              | 20        | 20        | 110            | 110       |
| 1,823          | 1,710     | 其他               | 17        | 17        | 115            | 115       |

②捷運環狀線自112年5月23日起改由新北市政府主管並由新北大眾捷運股份有限公司營運，團體票及其他之數據統計未包含環狀線；惟系統無法將環狀線入出站資料獨立切分，故捷運各站入出站旅運量為112年6月全月份數據。

18. 臺北捷運營運概況<sup>①</sup>

| 年(月)別<br>Year (Month) | 車站數 <sup>②</sup><br>年(月)<br>底數            | 營運里程<br>(公里)<br>(年月底數)                           | 車次<br><sup>③</sup><br>Total Train<br>Trips | 平均尖峰班距(分:秒)                                |                         |                                    | 平均離峰班距(分:秒)                                    |                         |                                    |
|-----------------------|---|--|--|--|-------------------------|------------------------------------|--|-------------------------|------------------------------------|
|                       | No. of Stations<br>(End of<br>Year/Month) | Operating<br>Kilometer<br>(End of<br>Year/Month) |  | Average Headway in Peak Hours<br>(Min:Sec) |                         |                                    | Average Headway in Off Peak<br>Hours (Min:Sec) |                         |                                    |
|                       |   |  |  | 中運量<br>Medium-capacity<br>system           |                         | 高運量<br>High-<br>capacity<br>system | 中運量<br>Medium-capacity<br>system               |                         | 高運量<br>High-<br>capacity<br>system |
|                       |   |  |  | 文湖線<br>Wenhu<br>Line                       | 環狀線<br>Circular<br>Line |                                    | 文湖線<br>Wenhu<br>Line                           | 環狀線<br>Circular<br>Line |                                    |
| 102年 2013             | 109                                       | 121.3  | 1,099,972                                  | 02:19                                      | 04:26                   | 04:03                              | 05:30  |                         |                                    |
| 103年 2014             | 116                                       | 129.2  | 1,139,985                                  | 02:15                                      | 04:35                   | 04:03                              | 05:40  |                         |                                    |
| 104年 2015             | 117                                       | 131.1  | 1,204,770                                  | 02:16                                      | 04:06                   | 04:13                              | 05:26  |                         |                                    |
| 105年 2016             | 117                                       | 131.1  | 1,185,681                                  | 02:11                                      | 04:01                   | 04:15                              | 05:27  |                         |                                    |
| 106年 2017             | 117                                       | 131.1  | 1,171,196                                  | 02:09                                      | 04:02                   | 04:10                              | 05:27  |                         |                                    |
| 107年 2018             | 117                                       | 131.1  | 1,170,205                                  | 02:09                                      | 04:01                   | 04:10                              | 05:28  |                         |                                    |
| 108年 2019             | 117                                       | 131.1  | 1,166,208                                  | 02:09                                      | 04:02                   | 04:12                              | 05:30  |                         |                                    |
| 109年 2020             | 131                                       | 146.2  | 1,256,024                                  | 02:08                                      | 05:29                   | 04:02                              | 04:10  | 08:28                   | 05:37                              |
| 110年 2021             | 131                                       | 146.2  | 1,188,800                                  | 02:09                                      | 05:57                   | 04:02                              | 04:32  | 08:59                   | 06:07                              |
| 111年 2022             | 131                                       | 146.2  | 1,172,118                                  | 02:09                                      | 05:33                   | 04:02                              | 04:24  | 09:04                   | 06:17                              |
| 112年 2023             | 117                                       | 131.1  | 1,104,577                                  | 02:05                                      | -                       | 04:03                              | 04:22  | -                       | 06:20                              |
| 113年 2024             | 117                                       | 131.1  | 1,068,878                                  | 02:04                                      | -                       | 04:03                              | 04:22  | -                       | 06:18                              |
| 6月 June               | 117                                       | 131.1  | 87,305                                     | 02:04                                      | -                       | 04:03                              | 04:22  | -                       | 06:20                              |
| 7月 July               | 117                                       | 131.1  | 89,224                                     | 02:04                                      | -                       | 04:03                              | 04:21  | -                       | 06:17                              |
| 8月 Aug.               | 117                                       | 131.1  | 91,423                                     | 02:04                                      | -                       | 04:03                              | 04:25  | -                       | 06:18                              |
| 9月 Sep.               | 117                                       | 131.1  | 87,848                                     | 02:04                                      | -                       | 04:03                              | 04:25  | -                       | 06:18                              |
| 10月 Oct.              | 117                                       | 131.1  | 86,431                                     | 02:04                                      | -                       | 04:03                              | 04:21  | -                       | 06:16                              |
| 11月 Nov.              | 117                                       | 131.1  | 88,906                                     | 02:04                                      | -                       | 04:04                              | 04:21  | -                       | 06:15                              |
| 12月 Dec.              | 117                                       | 131.1  | 93,318                                     | 02:03                                      | -                       | 04:04                              | 04:18  | -                       | 06:12                              |
| 114年 2025             |   |  |  |  |                         |                                    |  |                         |                                    |
| 1月 Jan.               | 117                                       | 131.1  | 88,665                                     | 02:03                                      | -                       | 04:03                              | 04:23  | -                       | 06:21                              |
| 2月 Feb.               | 117                                       | 131.1  | 83,727                                     | 02:03                                      | -                       | 04:03                              | 04:13  | -                       | 06:13                              |
| 3月 Mar.               | 117                                       | 131.1  | 91,701                                     | 02:03                                      | -                       | 04:04                              | 04:16  | -                       | 06:16                              |
| 4月 Apr.               | 117                                       | 131.1  | 85,622                                     | 02:02                                      | -                       | 04:14                              | 04:03  | -                       | 06:13                              |
| 5月 May                | 117                                       | 131.1  | 92,094                                     | 02:03                                      | -                       | 04:03                              | 04:16  | -                       | 06:11                              |
| 6月 June               | 117                                       | 131.1  | 89,625                                     | 02:00                                      | -                       | 04:04                              | 04:18  | -                       | 06:10                              |

資料來源：臺北市公共運輸處

附註：①木柵線自85年3月28日開始營運，營運里程10.5公里，淡水線(淡水至中山)自86年4月11日開始營運；86年12月25日通車至台北車站，營運里程21.9公里；中和線及新店線北段(台北車站至南勢角站)自87年12月24日開始營運，營運里程7.9公里；新店線南段(古亭至新店)自88年11月11日開始營運，營運里程8.4公里；板橋及南港線(龍山寺至市政府)自88年12月24日開始營運，營運里程7.7公里，初期路網形成。小南門線營運里程1.6公里，板橋線(龍山寺站至新埔站)營運里程3.9公里，自89年8月31日開始通車營運；南港線(市府站至昆陽站)營運里程3.2公里，自89年12月30日開始通車營運；小碧潭支線營運里程1.9公里，93年9月29日通車；板橋及土城線(新埔至永寧)95年5月31日開始營運，營運里程7.4公里；南港線(昆陽至南港站)97年12月25日開始營運，營運里程1.4公里。內湖線(松山機場-南港展覽館)98年7月4日開始營運，營運里程14.8公里。蘆洲線及新莊線(蘆洲站-大橋頭站-忠孝新生站)99年11月3日開始營運，營運里程10.3公里；南港線(南港-南港展覽館)100年2月27日開始營運，營運里程1.1公里。新莊線(大橋頭站-輔大站)101年1月5日開始營運，營運里程8.1公里；新莊線(忠孝新生站-東門站-古亭站)101年9月30日開始營運，營運里程2.8公里；新莊線(輔大站-迴龍站)102年6月29日開始營運，營運里程2.8公里；信義線

## 18. Operation of Taipei Rapid Transit System

| 延車公里<br>(車公里)       | 客運人數<br>(千人次)                                 |                            |                             |   | 延人公里<br>(人公里)           | 每旅客<br>平均行程<br>(公里/人)                  | 營運收入<br><br>④<br>(元) | 雙向轉乘<br>優惠運量<br><br>⑤<br>(千人次)                          |
|---------------------|---|----------------------------|-----------------------------|---|-------------------------|--|----------------------|---|
|                     |   | 平均每日<br>載客數<br>(人次)        | 較上年(同<br>月)增減率<br>(%)       | 平均每車<br>次載客數<br>(人次)                      |                         |  |                      |   |
| Train<br>Kilometers | No. of<br>Passengers<br>(1,000<br>Passengers) | Daily Average<br>(Persons) | vs. Last Year<br>/Month (%) | Passengers<br>Transport per<br>Train Trip | Passenger<br>Kilometers | Average Km<br>per<br>Passenger<br>Trip | Revenues             | Bi-direction Transfer<br>Discount<br>(1,000 Passengers) |
| 20,295,304          | 634,961                                       | 1,739,619                  | 5.73                        | 577                                       | 5,234,160,050           | 8.24                                   | 13,851,373,635       | 182,193   |
| 21,330,255          | 679,506                                       | 1,861,661                  | 7.02                        | 596                                       | 5,589,414,251           | 8.23                                   | 14,761,394,672       | 180,133   |
| 23,100,505          | 717,512                                       | 1,965,786                  | 5.59                        | 596                                       | 5,880,980,258           | 8.20                                   | 15,651,875,244       | 173,877   |
| 23,055,744          | 739,990                                       | 2,021,831                  | 2.85                        | 624                                       | 6,016,178,852           | 8.13                                   | 16,086,223,543       | 173,770   |
| 22,969,822          | 746,067                                       | 2,044,018                  | 1.10                        | 637                                       | 6,067,216,182           | 8.13                                   | 16,174,579,465       | 173,730   |
| 22,941,921          | 765,470                                       | 2,097,178                  | 2.60                        | 654                                       | 6,201,186,095           | 8.10                                   | 16,559,721,317       | 184,103   |
| 22,945,620          | 789,599                                       | 2,163,285                  | 3.15                        | 677                                       | 6,361,117,830           | 8.06                                   | 16,810,512,441       | 196,685   |
| 24,168,033          | 695,651                                       | 1,900,685                  | -12.14                      | 554                                       | 5,656,505,101           | 8.13                                   | 15,398,587,189       | 175,194   |
| 22,845,922          | 531,120                                       | 1,455,124                  | -23.44                      | 447                                       | 4,373,449,442           | 8.23                                   | 12,157,245,372       | 131,503   |
| 22,579,837          | 587,258                                       | 1,608,926                  | 10.57                       | 501                                       | 4,776,860,008           | 8.13                                   | 13,334,888,872       | 141,224   |
| 21,541,242          | 710,186                                       | 1,945,714                  | 20.93                       | 643                                       | 5,633,611,777           | 7.93                                   | 16,539,142,578       | 145,068   |
| 21,036,096          | 741,825                                       | 2,026,843                  | 4.17                        | 694                                       | 5,849,946,955           | 7.89                                   | 17,622,344,336       | 123,370   |
| 1,717,216           | 58,744  | 1,958,143                  | 6.83                        | 673                                       | 462,235,461             | 7.87                                   | 1,405,373,164        | 10,444  |
| 1,754,895           | 58,845  | 1,898,219                  | 1.38                        | 660                                       | 460,289,448             | 7.82                                   | 1,387,131,354        | 10,416  |
| 1,797,351           | 62,506  | 2,016,321                  | 6.23                        | 684                                       | 488,282,877             | 7.81                                   | 1,479,044,901        | 9,453   |
| 1,727,714           | 60,164  | 2,005,455                  | 2.75                        | 685                                       | 473,813,693             | 7.88                                   | 1,426,406,817        | 9,294   |
| 1,700,606           | 60,120  | 1,939,366                  | -1.79                       | 696                                       | 473,813,542             | 7.88                                   | 1,417,042,260        | 9,165   |
| 1,750,960           | 65,615  | 2,187,166                  | 4.41                        | 738                                       | 517,261,734             | 7.88                                   | 1,559,256,520        | 9,800   |
| 1,843,929           | 70,393  | 2,270,751                  | 4.58                        | 754                                       | 552,002,854             | 7.84                                   | 1,677,261,689        | 10,168  |
| 1,749,923           | 60,053  | 1,937,208                  | -4.28                       | 677                                       | 468,041,376             | 7.79                                   | 1,428,068,876        | 8,894   |
| 1,652,691           | 59,029  | 2,108,174                  | 12.12                       | 705                                       | 462,943,380             | 7.84                                   | 1,323,818,486        | 8,822   |
| 1,807,369           | 66,363  | 2,140,740                  | 2.68                        | 724                                       | 521,545,604             | 7.86                                   | 1,617,413,336        | 9,840   |
| 1,753,342           | 62,932  | 2,097,729                  | 5.89                        | 735                                       | 496,416,910             | 7.89                                   | 1,539,150,180        | 9,380   |
| 1,817,688           | 64,084  | 2,067,223                  | -0.03                       | 696                                       | 502,422,058             | 7.84                                   | 1,554,672,962        | 9,650   |
| 1,769,473           | 61,626  | 2,054,203                  | 4.91                        | 688                                       | 481,378,896             | 7.81                                   | 1,507,693,576        | 9,438   |

(中正紀念堂站站-象山站)102年11月24日開始營運，營運里程5.7公里；松山線(西門站-松山站)103年11月15日開始營運，營運里程7.9公里；板南線(頂埔站-永寧站)104年7月6日開始營運，營運里程1.9公里；環狀線(新北產業園區站-大坪林站)109年1月31日開始營運，營運里程15.1公里，但自112年5月23日起改由新北市政府主管並由新北大眾捷運股份有限公司營運，相關數據統計至112年5月22日。

②係各路線車站數總和(不扣除重複車站)。

③自96年1月起高運量發車總班次，除主線外加計支線、加班車等實際載客列車數。

④含紀念票收入且不含稅。

⑤捷運轉乘公車優惠自85年11月25日開始實施，其運量包含北市聯營公車及非北市聯營公車資料。自92年11月1日起，凡持悠遊卡普通票種及學生軍警票種，可享有雙向轉乘優惠。而悠遊卡敬老、愛心、愛心陪伴及優待票種等，自92年12月27日起也可享有轉乘優惠。自108年1月起雙向轉乘優惠運量之捷運轉乘公車人次數僅限本市聯營公車運量；112年7月起，捷運轉乘公車資料暫未包含TPASS通勤月票數據；113年8、9月，捷運轉乘公車資料暫未包含新北市數據。

## 19. 臺北市藍色水路營運概況

| 年(月)底別<br>End of Year(Month)              | 營運碼頭(座)①<br>Port (Number) |                     |                      | 營運航線(線)<br>Operation (Line) |                     |                      | 營運里程(公里)<br>Operation (Kilometer) |                     |                      |
|---|---------------------------|---------------------|----------------------|-----------------------------|---------------------|----------------------|-----------------------------------|---------------------|----------------------|
|   | 合計<br>Total               | 淡水河<br>Tamsui River | 基隆河<br>Keelung River | 合計<br>Total                 | 淡水河<br>Tamsui River | 基隆河<br>Keelung River | 合計<br>Total                       | 淡水河<br>Tamsui River | 基隆河<br>Keelung River |
| 102年底 End of 2013                         | 10                        | 7                   | 3                    | 7                           | 6                   | 1                    | 88                                | 78                  | 10                   |
| 103年底 End of 2014                         | 10                        | 7                   | 3                    | 7                           | 6                   | 1                    | 69                                | 59                  | 10                   |
| 104年底 End of 2015                         | 7                         | 4                   | 3                    | 5                           | 4                   | 1                    | 61                                | 51                  | 10                   |
| 105年底 End of 2016                         | 5                         | 2                   | 3                    | 5                           | 3                   | 2                    | 22                                | 19                  | 3                    |
| 106年底 End of 2017                         | 5                         | 2                   | 3                    | 4                           | 4                   | -                    | 19                                | 19                  | -                    |
| 107年底 End of 2018                         | 5                         | 2                   | 3                    | 5                           | 4                   | 1                    | 37                                | 19                  | 18                   |
| 108年底 End of 2019                         | 5                         | 2                   | 3                    | 6                           | 4                   | 2                    | 37                                | 19                  | 18                   |
| 109年底 End of 2020                         | 5                         | 2                   | 3                    | 5                           | 3                   | 2                    | 37                                | 19                  | 18                   |
| 110年底 End of 2021                         | 5                         | 2                   | 3                    | 4                           | 3                   | 1                    | 37                                | 19                  | 18                   |
| 111年底 End of 2022                         | 5                         | 2                   | 3                    | 4                           | 3                   | 1                    | 37                                | 19                  | 18                   |
| 112年底 End of 2023                         | 5                         | 2                   | 3                    | 4                           | 3                   | 1                    | 37                                | 19                  | 18                   |
| 113年底 End of 2024                         | 5                         | 2                   | 3                    | 4                           | 3                   | 1                    | 37                                | 19                  | 18                   |
| 6月底 End of June                           | 5                         | 2                   | 3                    | 4                           | 3                   | 1                    | 37                                | 19                  | 18                   |
| 7月底 End of July                           | 5                         | 2                   | 3                    | 4                           | 3                   | 1                    | 37                                | 19                  | 18                   |
| 8月底 End of Aug.                           | 5                         | 2                   | 3                    | 4                           | 3                   | 1                    | 37                                | 19                  | 18                   |
| 9月底 End of Sep.                           | 5                         | 2                   | 3                    | 4                           | 3                   | 1                    | 37                                | 19                  | 18                   |
| 10月底 End of Oct.                          | 5                         | 2                   | 3                    | 4                           | 3                   | 1                    | 37                                | 19                  | 18                   |
| 11月底 End of Nov.                          | 5                         | 2                   | 3                    | 4                           | 3                   | 1                    | 37                                | 19                  | 18                   |
| 12月底 End of Dec.                          | 5                         | 2                   | 3                    | 4                           | 3                   | 1                    | 37                                | 19                  | 18                   |
| 114年 2025                                 |                           |                     |                      |                             |                     |                      |                                   |                     |                      |
| 1月底 End of Jan.                           | 5                         | 2                   | 3                    | 4                           | 3                   | 1                    | 37                                | 19                  | 18                   |
| 2月底 End of Feb.                           | 5                         | 2                   | 3                    | 4                           | 3                   | 1                    | 37                                | 19                  | 18                   |
| 3月底 End of Mar.                           | 5                         | 2                   | 3                    | 4                           | 3                   | 1                    | 37                                | 19                  | 18                   |
| 4月底 End of Apr.                           | 5                         | 2                   | 3                    | 4                           | 3                   | 1                    | 37                                | 19                  | 18                   |
| 5月底 End of May                            | 5                         | 2                   | 3                    | 4                           | 3                   | 1                    | 37                                | 19                  | 18                   |
| 6月底 End of June                           | 5                         | 2                   | 3                    | 4                           | 3                   | 1                    | 37                                | 19                  | 18                   |
| 當月較上月增減%<br>vs. Last Month(%)             | 0.00                      | 0.00                | 0.00                 | 0.00                        | 0.00                | 0.00                 | 0.00                              | 0.00                | 0.00                 |
| 當月較上年同月增減%<br>vs. Same Month Last Year(%) | 0.00                      | 0.00                | 0.00                 | 0.00                        | 0.00                | 0.00                 | 0.00                              | 0.00                | 0.00                 |

資料來源：臺北市公共運輸處

附註：①97年6月21日起美堤碼頭開始營運。

②同一船家可能於淡水河及基隆河皆有營運，故合計數不可直接相加；105年8月起船克公司加入營運，其營運路線橫跨基隆河及淡水河；107年1月26日基隆河新增一業者—乾杯碼頭有限公司。

## 19. Taipei City River Cruise Services

| 營運船家(家) ②<br>Business (Number) |                        |                         | 營運船數(艘)<br>Ships (Number) |                        |                         | 旅客人數(人次)③<br>No. of Passengers |                        |                         |
|--------------------------------|------------------------|-------------------------|---------------------------|------------------------|-------------------------|--------------------------------|------------------------|-------------------------|
| 合計<br>Total                    | 淡水河<br>Tamsui<br>River | 基隆河<br>Keelung<br>River | 合計<br>Total               | 淡水河<br>Tamsui<br>River | 基隆河<br>Keelung<br>River | 合計<br>Total                    | 淡水河<br>Tamsui<br>River | 基隆河<br>Keelung<br>River |
| 7                              | 6                      | 1                       | 21                        | 15                     | 6                       | 84,686                         | 82,385                 | 2,301                   |
| 7                              | 6                      | 1                       | 20                        | 18                     | 2                       | 87,432                         | 84,282                 | 3,150                   |
| 6                              | 5                      | 1                       | 21                        | 19                     | 2                       | 71,166                         | 70,104                 | 1,062                   |
| 7                              | 6                      | 2                       | 23                        | 20                     | 3                       | 99,328                         | 98,343                 | 985                     |
| 6                              | 6                      | -                       | 19                        | 19                     | -                       | 73,087                         | 72,909                 | 178                     |
| 7                              | 6                      | 1                       | 23                        | 22                     | 1                       | 96,178                         | 91,265                 | 4,913                   |
| 8                              | 6                      | 2                       | 25                        | 23                     | 2                       | 92,473                         | 85,180                 | 7,293                   |
| 8                              | 6                      | 2                       | 25                        | 23                     | 2                       | 75,193                         | 69,889                 | 5,304                   |
| 8                              | 7                      | 1                       | 26                        | 25                     | 1                       | 40,943                         | 37,144                 | 3,799                   |
| 8                              | 7                      | 1                       | 25                        | 24                     | 1                       | 60,759                         | 56,144                 | 4,615                   |
| 8                              | 7                      | 1                       | 25                        | 24                     | 1                       | 76,576                         | 71,965                 | 4,611                   |
| 8                              | 7                      | 1                       | 23                        | 22                     | 1                       | 76,845                         | 73,624                 | 3,221                   |
| 8                              | 7                      | 1                       | 23                        | 22                     | 1                       | 9,453                          | 8,606                  | 847                     |
| 8                              | 7                      | 1                       | 23                        | 22                     | 1                       | 8,177                          | 8,050                  | 127                     |
| 8                              | 7                      | 1                       | 23                        | 22                     | 1                       | 7,433                          | 7,184                  | 249                     |
| 8                              | 7                      | 1                       | 23                        | 22                     | 1                       | 6,193                          | 6,065                  | 128                     |
| 8                              | 7                      | 1                       | 23                        | 22                     | 1                       | 7,023                          | 6,820                  | 203                     |
| 8                              | 7                      | 1                       | 23                        | 22                     | 1                       | 8,309                          | 8,067                  | 242                     |
| 8                              | 7                      | 1                       | 23                        | 22                     | 1                       | 5,671                          | 5,476                  | 195                     |
| 8                              | 7                      | 1                       | 24                        | 23                     | 1                       | 3,882                          | 3,584                  | 298                     |
| 8                              | 7                      | 1                       | 24                        | 23                     | 1                       | 2,459                          | 2,223                  | 236                     |
| 8                              | 7                      | 1                       | 24                        | 23                     | 1                       | 4,427                          | 4,184                  | 243                     |
| 8                              | 7                      | 1                       | 24                        | 23                     | 1                       | 3,906                          | 3,683                  | 223                     |
| 8                              | 7                      | 1                       | 24                        | 23                     | 1                       | 5,334                          | 5,334                  | -                       |
| 8                              | 7                      | 1                       | 24                        | 23                     | 1                       | 5,632                          | 5,463                  | 169                     |
| 0.00                           | 0.00                   | 0.00                    | 0.00                      | 0.00                   | 0.00                    | 5.59                           | 2.42                   | --                      |
| 0.00                           | 0.00                   | 0.00                    | 4.35                      | 4.55                   | 0.00                    | -40.42                         | -36.52                 | -80.05                  |

③114年5月因有世壯運及龍舟賽舉辦，故業者停駛，基隆河無載客人次。

20. 貓空纜車營運概況<sup>①</sup>

單位：人次；新臺幣元

| 年(月) 別 <sup>①</sup><br>Year (Month)       | 載客人數 <sup>②</sup>    |  | 各站旅運量                      |           |                   |
|---|----------------------|--|----------------------------|-----------|-------------------|
|   | No. of<br>Passengers | 平均每日<br>載客量 <sup>③</sup><br>Average No.<br>per Day | 動物園站<br>Taipei Zoo Station |           | 動物園<br>Taipei Zoo |
|   |                      |  | 入站<br>In                   | 出站<br>Out | 入站<br>In          |
| 102年 2013                                 | 2,520,701            | 8,722  | 1,131,269                  | 978,007   | 149,425           |
| 103年 2014                                 | 3,059,173            | 10,163   | 1,311,081                  | 1,148,039 | 261,730           |
| 104年 2015                                 | 2,713,273            | 9,421  | 1,190,500                  | 1,040,089 | 217,041           |
| 105年 2016                                 | 2,201,477            | 7,437  | 1,011,784                  | 815,481   | 196,166           |
| 106年 2017                                 | 2,096,040            | 6,783  | 989,926                    | 760,854   | 202,320           |
| 107年 2018                                 | 2,118,144            | 6,724  | 997,694                    | 762,948   | 199,521           |
| 108年 2019                                 | 2,206,068            | 7,163  | 1,028,262                  | 823,323   | 205,827           |
| 109年 2020                                 | 1,214,576            | 3,880  | 545,336                    | 454,819   | 111,317           |
| 110年 2021                                 | 707,516              | 4,093  | 307,328                    | 267,277   | 62,290            |
| 111年 2022                                 | 1,051,395            | 3,381  | 463,055                    | 397,874   | 99,263            |
| 112年 2023                                 | 2,152,146            | 6,987  | 946,941                    | 787,955   | 187,500           |
| 113年 2024                                 | 1,894,405            | 6,232  | 875,592                    | 698,962   | 151,465           |
| 6月 June                                   | 100,347              | 4,561  | 49,156                     | 36,258    | 7,006             |
| 7月 July                                   | 91,361               | 5,374  | 43,748                     | 32,029    | 7,438             |
| 8月 Aug.                                   | 139,500              | 4,982  | 70,000                     | 46,482    | 10,709            |
| 9月 Sep.                                   | 107,749              | 3,991  | 51,175                     | 38,803    | 7,874             |
| 10月 Oct.                                  | 147,106              | 6,129  | 68,140                     | 55,214    | 11,322            |
| 11月 Nov.                                  | 164,882              | 6,107  | 76,852                     | 62,001    | 12,743            |
| 12月 Dec.                                  | 193,987              | 6,928  | 89,432                     | 70,778    | 17,101            |
| 114年 2025                                 |                      |  |                            |           |                   |
| 1月 Jan.                                   | 203,547              | 7,270  | 87,900                     | 76,321    | 18,740            |
| 2月 Feb.                                   | 180,239              | 7,210  | 79,053                     | 67,069    | 13,276            |
| 3月 Mar.                                   | 183,229              | 6,786  | 81,922                     | 63,974    | 13,330            |
| 4月 Apr.                                   | 192,509              | 7,130  | 86,992                     | 67,026    | 15,184            |
| 5月 May                                    | 153,524              | 5,483  | 72,527                     | 55,009    | 10,416            |
| 6月 June                                   | 69,448               | 4,961  | 32,636                     | 25,134    | 5,073             |
| 當月較上月增減%<br>vs. Last Month(%)             | -54.76               | -9.52  | -55.00                     | -54.31    | -51.30            |
| 當月較上年同月增減%<br>vs. Same Month Last Year(%) | -30.79               | 8.77   | -33.61                     | -30.68    | -27.59            |

資料來源：臺北市公共運輸處

附註：①101年5月2日至5月31日貓空纜車維修，暫停營運；101年12月3日至12月17日貓纜年度檢修；102年5月2日至5月31日貓纜年度檢修，停止營運；103年5月5日至5月19日貓纜年度檢修，停止營運；104年5月4日至5月22日貓纜年度檢修及5月25日為當月例行性檢修，停止營運；105年5月5日至5月31日貓纜年度檢修，停止營運；106年6月5日、106年6月13日至7月1日辦理年度檢修作業，停止營運；107年5月14日至5月28日貓纜年度檢修，停止營運；108年5月20日至6月4日辦理年度檢修作業，停止營運；110年5月15日至7月31日

## 20. Operation of the Maokong Gondola

Unit : Person-Time ; N.T.\$

| Passenger Volume                 |                               |           |                        |           | 營運收入                 |
|----------------------------------|-------------------------------|-----------|------------------------|-----------|----------------------|
| 南站 <sup>④</sup><br>South Station | 指南宮站<br>Zhinan Temple Station |           | 貓空站<br>Maokong Station |           | (元)                  |
| 出站<br>Out                        | 入站<br>In                      | 出站<br>Out | 入站<br>In               | 出站<br>Out | Revenues<br>(N.T.\$) |
| 199,101                          | 145,431                       | 125,257   | 1,034,881              | 1,148,213 | 102,079,501          |
| 270,643                          | 143,491                       | 129,366   | 1,234,827              | 1,380,360 | 127,848,601          |
| 229,797                          | 142,074                       | 126,391   | 1,102,862              | 1,254,243 | 117,129,173          |
| 181,991                          | 106,624                       | 96,490    | 842,803                | 1,063,415 | Ⓐ 180,429,882        |
| 182,112                          | 112,143                       | 102,712   | 771,057                | 1,029,768 | Ⓐ 177,504,813        |
| 193,153                          | 106,279                       | 96,634    | 779,884                | 1,030,643 | Ⓐ 174,587,784        |
| 193,813                          | 109,184                       | 98,993    | 839,043                | 1,066,187 | 181,116,555          |
| 119,704                          | 67,053                        | 61,818    | 468,099                | 555,455   | 91,737,179           |
| 58,816                           | 46,706                        | 41,543    | 273,988                | 322,676   | 50,894,398           |
| 107,285                          | 61,278                        | 54,168    | 406,931                | 471,200   | 74,671,383           |
| 225,696                          | 109,841                       | 103,142   | 821,017                | 948,506   | 161,009,833          |
| 204,818                          | 102,851                       | 96,396    | 737,534                | 867,266   | 149,185,562          |
| 8,895                            | 5,354                         | 5,446     | 37,514                 | 48,431    | 8,215,719            |
| 11,365                           | 4,046                         | 3,936     | 34,902                 | 42,804    | 7,282,575            |
| 17,914                           | 6,239                         | 5,425     | 50,288                 | 67,415    | 10,886,181           |
| 11,013                           | 5,513                         | 5,424     | 40,375                 | 49,697    | 8,497,401            |
| 14,955                           | 7,393                         | 6,842     | 58,206                 | 68,050    | 11,650,489           |
| 18,657                           | 7,753                         | 7,246     | 64,691                 | 74,135    | 13,238,653           |
| 23,914                           | 8,716                         | 8,024     | 76,231                 | 88,764    | 15,745,063           |
| 23,318                           | 12,929                        | 11,485    | 80,883                 | 89,328    | 16,582,712           |
| 18,419                           | 13,099                        | 12,648    | 70,901                 | 78,193    | 15,152,713           |
| 17,593                           | 13,581                        | 13,161    | 66,914                 | 81,019    | 17,525,338           |
| 19,776                           | 12,223                        | 12,033    | 71,932                 | 87,496    | 18,199,070           |
| 15,085                           | 10,220                        | 10,261    | 57,594                 | 70,402    | 25,395,750           |
| 7,100                            | 4,673                         | 4,605     | 26,275                 | 31,818    | 9,152,155            |
| -52.93                           | -54.28                        | -55.12    | -54.38                 | -54.81    | -63.96               |
| -20.18                           | -12.72                        | -15.44    | -29.96                 | -34.30    | 11.40                |

，考量新冠肺炎疫疫情升溫，暫停營運；110年9月13日至12月12日進行換纜作業，暫停營運。113年6月24日至7月10日辦理年度檢修作業，停止營運。113年6月24日至7月10日辦理年度檢修作業，停止營運。

②團體票未經電腦計票，不計入各站進出人數中，但各月載客人數含團體票人數。

③依實際營運日數計算。

④104年10月31日將園內站更名為動物園南站。

## 21.臺北市、新北市、桃園市、臺中市、臺南市 與高雄市機動車輛比較

| 年(月)底別<br><br>End of Year(Month)           |             | 汽 車 數 (輛)<br>Automobiles (Veh.) |                  |                |                  |                |
|--|-------------|---------------------------------|------------------|----------------|------------------|----------------|
|  |             | 臺北市                             | 新北市              | 桃園市            | 臺中市              | 臺南市            |
|  |             | Taipei City                     | New Taipei City  | Taoyuan City   | Taichung City    | Tainan City    |
| 102年底                                      | End of 2013 | 768,100                         | 964,136          | 688,947        | 990,717          | 621,760        |
| 103年底                                      | End of 2014 | 787,676                         | 987,361          | 709,049        | 1,015,213        | 638,193        |
| 104年底                                      | End of 2015 | 799,248                         | 1,005,501        | 732,442        | 1,042,587        | 655,332        |
| 105年底                                      | End of 2016 | 804,697                         | 1,013,041        | 750,866        | 1,060,518        | 665,224        |
| 106年底                                      | End of 2017 | 810,179                         | 1,018,967        | 767,684        | 1,078,943        | 676,601        |
| 107年底                                      | End of 2018 | 813,751                         | 1,024,609        | 783,299        | 1,093,995        | 685,189        |
| 108年底                                      | End of 2019 | 815,569                         | 1,032,581        | 797,331        | 1,105,642        | 694,995        |
| 109年底                                      | End of 2020 | 815,343                         | 1,041,070        | 812,393        | 1,116,731        | 702,788        |
| 110年底                                      | End of 2021 | 822,312                         | 1,058,430        | 832,382        | 1,136,403        | 716,239        |
| 111年底                                      | End of 2022 | 827,756                         | 1,073,381        | 852,557        | 1,155,098        | 727,683        |
| 112年底                                      | End of 2023 | 836,911                         | 1,090,199        | 873,994        | 1,176,373        | 739,734        |
| 113年底                                      | End of 2024 | 840,017                         | 1,101,620        | 890,979        | 1,193,681        | 745,285        |
| 6月底  | End of June | 840,485                         | 1,096,415        | 882,959        | 1,185,571        | 743,100        |
| 7月底  | End of July | 841,646                         | 1,098,418        | 884,883        | 1,187,435        | 743,932        |
| 8月底  | End of Aug. | 840,391                         | 1,098,791        | 885,883        | 1,188,003        | 743,584        |
| 9月底  | End of Sep. | 840,819                         | 1,100,133        | 886,651        | 1,189,660        | 744,432        |
| 10月底                                       | End of Oct. | 840,304                         | 1,100,527        | 888,047        | 1,191,277        | 744,915        |
| 11月底                                       | End of Nov. | 840,638                         | 1,101,727        | 889,758        | 1,192,989        | 745,359        |
| 12月底                                       | End of Dec. | 840,017                         | 1,101,620        | 890,979        | 1,193,681        | 745,285        |
| <b>114年</b>                                | <b>2025</b> |                                 |                  |                |                  |                |
| 1月底  | End of Jan. | 839,956                         | 1,101,687        | 892,224        | 1,194,929        | 745,977        |
| 2月底  | End of Feb. | 838,727                         | 1,101,418        | 893,049        | 1,195,656        | 745,800        |
| 3月底  | End of Mar. | 836,661                         | 1,102,109        | 894,943        | 1,197,934        | 746,213        |
| 4月底  | End of Apr. | 835,806                         | 1,101,904        | 895,664        | 1,197,778        | 746,094        |
| 5月底  | End of May  | 834,660                         | 1,102,320        | 897,197        | 1,199,544        | 746,480        |
| 6月底  | End of June | <b>834,139</b>                  | <b>1,102,405</b> | <b>897,623</b> | <b>1,200,330</b> | <b>747,210</b> |
| 當月較上月增減 %<br>vs. Last Month(%)             |             | -0.06                           | 0.01             | 0.05           | 0.07             | 0.10           |
| 當月較上年同月增減 %<br>vs. Same Month Last Year(%) |             | -0.76                           | 0.55             | 1.66           | 1.24             | 0.55           |

資料來源：交通部、內政部戶政司

## 21. Comparison of Motor Vehicles among Taipei City, New Taipei City, Taoyuan City, Taichung City, Tainan City and Kaohsiung City

|                | 每千人汽車數 (輛/千人)                                     |                 |              |               |             |                |
|----------------|---|-----------------|--------------|---------------|-------------|----------------|
|                | Automobiles per 1,000 Persons (Veh./1,000Persons) |                 |              |               |             |                |
| 高雄市            | 臺北市   | 新北市             | 桃園市          | 臺中市           | 臺南市         | 高雄市            |
| Kaohsiung City | Taipei City                                       | New Taipei City | Taoyuan City | Taichung City | Tainan City | Kaohsiung City |
| 845,438        | 286   | 244             | 337          | 367           | 330         | 304            |
| 862,120        | 291   | 249             | 344          | 373           | 339         | 310            |
| 878,923        | 295   | 253             | 348          | 380           | 348         | 316            |
| 888,373        | 299   | 255             | 350          | 383           | 353         | 320            |
| 899,024        | 302   | 256             | 351          | 387           | 359         | 324            |
| 907,200        | 305   | 256             | 353          | 390           | 364         | 327            |
| 912,749        | 308   | 257             | 355          | 393           | 370         | 329            |
| 919,364        | 313   | 258             | 358          | 396           | 375         | 332            |
| 931,530        | 326   | 264             | 366          | 404           | 385         | 339            |
| 942,840        | 334   | 269             | 374          | 410           | 393         | 346            |
| 956,068        | 333   | 270             | 377          | 413           | 398         | 349            |
| 964,561        | 337   | 272             | 381          | 417           | 401         | 353            |
| 961,556        | 335   | 271             | 380          | 416           | 400         | 352            |
| 962,441        | 336   | 272             | 380          | 416           | 400         | 352            |
| 962,072        | 336   | 272             | 380          | 416           | 400         | 352            |
| 963,110        | 337   | 272             | 380          | 417           | 400         | 352            |
| 963,324        | 337   | 272             | 380          | 417           | 401         | 353            |
| 964,397        | 337   | 272             | 381          | 417           | 401         | 353            |
| 964,561        | 337   | 272             | 381          | 417           | 401         | 353            |
| 965,930        | 338   | 272             | 381          | 418           | 401         | 354            |
| 965,646        | 338   | 272             | 381          | 418           | 401         | 354            |
| 966,017        | 339   | 272             | 382          | 418           | 402         | 354            |
| 965,387        | 339   | 272             | 382          | 418           | 402         | 354            |
| 966,327        | 340   | 272             | 382          | 418           | 402         | 354            |
| <b>966,641</b> | <b>340</b>  | <b>272</b>      | <b>382</b>   | <b>419</b>    | <b>402</b>  | <b>355</b>     |
| 0.03           | 0.00  | 0.00            | 0.00         | 0.24          | 0.00        | 0.28           |
| 0.53           | 1.49  | 0.37            | 0.53         | 0.72          | 0.50        | 0.85           |

## 21.臺北市、新北市、桃園市、臺中市、臺南市 與高雄市機動車輛比較(續)

| 年(月)底別<br><br>End of Year(Month)           |             | 機 車 數 (輛)<br>Motorcycles (Veh.) |                |              |               |             |
|--|-------------|---------------------------------|----------------|--------------|---------------|-------------|
|  |             | 臺北市                             | 新北市            | 桃園市          | 臺中市           | 臺南市         |
|  |             | Taipei City                     | NewTaipei City | Taoyuan City | Taichung City | Tainan City |
| 102年底                                      | End of 2013 | 1,034,810                       | 2,269,139      | 1,125,395    | 1,678,392     | 1,320,984   |
| 103年底                                      | End of 2014 | 980,563                         | 2,191,138      | 1,096,107    | 1,647,752     | 1,289,122   |
| 104年底                                      | End of 2015 | 962,797                         | 2,178,050      | 1,108,748    | 1,650,878     | 1,284,700   |
| 105年底                                      | End of 2016 | 952,180                         | 2,180,322      | 1,126,573    | 1,665,116     | 1,281,853   |
| 106年底                                      | End of 2017 | 953,645                         | 2,188,019      | 1,153,997    | 1,687,364     | 1,289,720   |
| 107年底                                      | End of 2018 | 944,171                         | 2,187,606      | 1,189,124    | 1,706,686     | 1,298,511   |
| 108年底                                      | End of 2019 | 952,055                         | 2,198,097      | 1,236,264    | 1,730,244     | 1,317,691   |
| 109年底                                      | End of 2020 | 946,851                         | 2,211,719      | 1,265,968    | 1,755,563     | 1,326,431   |
| 110年底                                      | End of 2021 | 948,193                         | 2,235,659      | 1,292,468    | 1,784,226     | 1,341,491   |
| 111年底                                      | End of 2022 | 946,894                         | 2,250,292      | 1,319,811    | 1,810,594     | 1,357,638   |
| 112年底                                      | End of 2023 | 940,809                         | 2,266,915      | 1,354,308    | 1,845,459     | 1,373,373   |
| 113年底                                      | End of 2024 | 928,634                         | 2,276,524      | 1,384,942    | 1,876,062     | 1,380,535   |
| 6月底  | End of June | 936,272                         | 2,272,669      | 1,369,438    | 1,858,978     | 1,375,973   |
| 7月底  | End of July | 934,894                         | 2,273,404      | 1,372,523    | 1,861,441     | 1,377,140   |
| 8月底  | End of Aug. | 933,724                         | 2,275,093      | 1,375,946    | 1,864,468     | 1,378,063   |
| 9月底  | End of Sep. | 932,942                         | 2,277,655      | 1,379,243    | 1,868,015     | 1,379,455   |
| 10月底                                       | End of Oct. | 931,682                         | 2,278,169      | 1,381,463    | 1,870,856     | 1,379,901   |
| 11月底                                       | End of Nov. | 929,852                         | 2,278,459      | 1,382,962    | 1,873,273     | 1,380,195   |
| 12月底                                       | End of Dec. | 928,634                         | 2,276,524      | 1,384,942    | 1,876,062     | 1,380,535   |
| <b>114年</b>                                | <b>2025</b> |                                 |                |              |               |             |
| 1月底  | End of Jan. | 927,265                         | 2,275,410      | 1,385,704    | 1,877,241     | 1,381,087   |
| 2月底  | End of Feb. | 925,401                         | 2,276,182      | 1,388,420    | 1,880,617     | 1,382,360   |
| 3月底  | End of Mar. | 921,127                         | 2,275,799      | 1,391,663    | 1,884,165     | 1,383,841   |
| 4月底  | End of Apr. | 919,717                         | 2,275,192      | 1,393,463    | 1,885,381     | 1,384,084   |
| 5月底  | End of May  | 917,140                         | 2,273,810      | 1,395,932    | 1,888,346     | 1,384,764   |
| 6月底  | End of June | 916,181                         | 2,273,323      | 1,397,702    | 1,889,952     | 1,385,921   |
| 當月較上月增減 %<br>vs. Last Month(%)             |             | -0.10                           | -0.02          | 0.13         | 0.09          | 0.08        |
| 當月較上年同月增減 %<br>vs. Same Month Last Year(%) |             | -2.15                           | 0.03           | 2.06         | 1.67          | 0.72        |

資料來源：交通部、內政部戶政司

## 21.Comparison of Motor Vehicles among Taipei City, New Taipei City, Taoyuan City, Taichung City, Tainan City and Kaohsiung City(Cont.)

| 每千人機車數 (輛/千人)                                     |             |                |              |               |             |                |
|---|-------------|----------------|--------------|---------------|-------------|----------------|
| Motorcycles per 1,000 Persons (Veh./1,000Persons) |             |                |              |               |             |                |
| 高雄市   | 臺北市         | 新北市            | 桃園市          | 臺中市           | 臺南市         | 高雄市            |
| Kaohsiung City                                    | Taipei City | NewTaipei City | Taoyuan City | Taichung City | Tainan City | Kaohsiung City |
| 2,089,526   | 385         | 574            | 551          | 621           | 701         | 752            |
| 2,010,212   | 363         | 552            | 533          | 606           | 684         | 723            |
| 1,996,797   | 356         | 549            | 527          | 602           | 681         | 719            |
| 1,990,803   | 353         | 548            | 525          | 602           | 680         | 716            |
| 1,999,902   | 355         | 549            | 527          | 605           | 684         | 720            |
| 2,008,475   | 354         | 547            | 535          | 609           | 689         | 724            |
| 2,028,702   | 360         | 547            | 550          | 615           | 701         | 732            |
| 2,038,102   | 364         | 549            | 558          | 622           | 707         | 737            |
| 2,059,783   | 376         | 558            | 569          | 634           | 720         | 750            |
| 2,073,293   | 382         | 563            | 578          | 643           | 733         | 760            |
| 2,091,846   | 375         | 561            | 584          | 648           | 738         | 764            |
| 2,104,290   | 373         | 563            | 592          | 656           | 743         | 770            |
| 2,099,335   | 373         | 562            | 589          | 652           | 740         | 768            |
| 2,100,548   | 373         | 562            | 589          | 652           | 741         | 768            |
| 2,101,522   | 373         | 563            | 590          | 653           | 741         | 769            |
| 2,102,838   | 373         | 563            | 591          | 654           | 742         | 769            |
| 2,103,415   | 373         | 563            | 592          | 655           | 742         | 770            |
| 2,103,417   | 373         | 563            | 592          | 655           | 742         | 770            |
| 2,104,290   | 373         | 563            | 592          | 656           | 743         | 770            |
| 2,104,662   | 373         | 562            | 592          | 656           | 743         | 771            |
| 2,105,331   | 373         | 562            | 593          | 657           | 744         | 771            |
| 2,105,497   | 373         | 562            | 593          | 657           | 745         | 772            |
| 2,105,700   | 373         | 562            | 594          | 658           | 745         | 772            |
| 2,105,980   | 373         | 562            | 594          | 659           | 745         | 772            |
| <b>2,105,861</b>                                  | <b>373</b>  | <b>562</b>     | <b>595</b>   | <b>659</b>    | <b>746</b>  | <b>773</b>     |
| -0.01   | 0.00        | 0.00           | 0.17         | 0.00          | 0.13        | 0.13           |
| 0.31  | 0.00        | 0.00           | 1.02         | 1.07          | 0.81        | 0.65           |

## 22. 臺北市、新北市、桃園市、臺中市、臺南市 與高雄市道路交通事故比較

| 年(月)別<br>Year (Month)                     | 肇事件數①<br>(件)<br>Traffic Accident Cases<br>(Case) |                              |                        |                         |                       |                          | 死亡人數②<br>(人)<br>Death<br>(Person) |                              |                        |                         |                       |
|---|--|------------------------------|------------------------|-------------------------|-----------------------|--------------------------|-----------------------------------|------------------------------|------------------------|-------------------------|-----------------------|
|   | 臺北市<br>Taipei<br>City                            | 新北市<br>New<br>Taipei<br>City | 桃園市<br>Taoyuan<br>City | 臺中市<br>Taichung<br>City | 臺南市<br>Tainan<br>City | 高雄市<br>Kaohsiung<br>City | 臺北市<br>Taipei<br>City             | 新北市<br>New<br>Taipei<br>City | 桃園市<br>Taoyuan<br>City | 臺中市<br>Taichung<br>City | 臺南市<br>Tainan<br>City |
| 102年 2013                                 | 19,687   | 27,428                       | 26,660                 | 53,969                  | 20,676                | 46,729                   | 140                               | 223                          | 191                    | 308                     | 311                   |
| 103年 2014                                 | 20,529   | 32,402                       | 29,554                 | 56,912                  | 23,146                | 52,505                   | 138                               | 219                          | 221                    | 302                     | 290                   |
| 104年 2015                                 | 20,649   | 32,358                       | 31,923                 | 52,760                  | 21,524                | 53,333                   | 137                               | 212                          | 203                    | 275                     | 289                   |
| 105年 2016                                 | 22,448   | 32,709                       | 31,228                 | 50,267                  | 19,652                | 51,476                   | 157                               | 266                          | 203                    | 259                     | 269                   |
| 106年 2017                                 | 21,682   | 32,316                       | 30,872                 | 46,793                  | 18,458                | 48,629                   | 106                               | 256                          | 213                    | 217                     | 246                   |
| 107年 2018                                 | 21,548   | 34,748                       | 30,810                 | 43,448                  | 39,491                | 45,470                   | 137                               | 248                          | 244                    | 245                     | 289                   |
| 108年 2019                                 | 22,882   | 36,384                       | 42,651                 | 42,587                  | 38,770                | 42,517                   | 131                               | 225                          | 249                    | 270                     | 294                   |
| 109年 2020                                 | 25,545   | 42,314                       | 49,311                 | 41,657                  | 37,494                | 40,924                   | 102                               | 232                          | 264                    | 325                     | 317                   |
| 110年 2021                                 | 24,038   | 43,644                       | 46,366                 | 43,277                  | 41,445                | 39,263                   | 130                               | 264                          | 264                    | 280                     | 293                   |
| 111年 2022                                 | 25,141   | 45,727                       | 49,110                 | 44,618                  | 44,685                | 38,080                   | 107                               | 305                          | 259                    | 304                     | 306                   |
| 112年 2023                                 | 23,921   | 46,199                       | 47,973                 | 72,279                  | 44,775                | 36,278                   | 109                               | 264                          | 248                    | 315                     | 296                   |
| 113年 2024                                 | 21,876   | 46,333                       | 45,220                 | 71,223                  | 44,178                | 36,106                   | 119                               | 269                          | 287                    | 288                     | 278                   |
| 4月 Apr.                                   | 1,728  | 3,500                        | 3,515                  | 5,507                   | 3,514                 | 2,684                    | 5                                 | 21                           | 20                     | 21                      | 23                    |
| 5月 May                                    | 1,903  | 3,917                        | 3,857                  | 5,786                   | 3,671                 | 2,753                    | 11                                | 24                           | 21                     | 13                      | 20                    |
| 6月 June                                   | 1,746  | 3,698                        | 3,697                  | 5,689                   | 3,698                 | 2,951                    | 6                                 | 20                           | 20                     | 24                      | 24                    |
| 7月 July                                   | 1,793  | 3,935                        | 3,740                  | 5,612                   | 3,519                 | 2,889                    | 9                                 | 16                           | 37                     | 33                      | 25                    |
| 8月 Aug.                                   | 1,874  | 3,806                        | 3,736                  | 5,594                   | 3,580                 | 3,082                    | 12                                | 30                           | 26                     | 16                      | 28                    |
| 9月 Sep.                                   | 1,851  | 3,906                        | 3,832                  | 5,824                   | 3,566                 | 3,003                    | 8                                 | 21                           | 23                     | 17                      | 25                    |
| 10月 Oct.                                  | 1,716  | 3,801                        | 3,686                  | 5,916                   | 3,314                 | 2,865                    | 11                                | 29                           | 28                     | 32                      | 24                    |
| 11月 Nov.                                  | 1,796  | 3,840                        | 3,878                  | 6,370                   | 3,660                 | 3,699                    | 12                                | 19                           | 20                     | 22                      | 20                    |
| 12月 Dec.                                  | 1,982  | 5,040                        | 4,069                  | 6,777                   | 4,154                 | 4,167                    | 11                                | 25                           | 24                     | 26                      | 26                    |
| 114年 2025                                 |  |                              |                        |                         |                       |                          |                                   |                              |                        |                         |                       |
| 1月 Jan.                                   | 1,878  | 4,806                        | 3,867                  | 6,194                   | 3,988                 | 3,634                    | 5                                 | 13                           | 18                     | 26                      | 29                    |
| 2月 Feb.                                   | 1,625  | 4,122                        | 3,167                  | 5,201                   | 3,417                 | 2,357                    | 10                                | 20                           | 22                     | 16                      | 27                    |
| 3月 Mar.                                   | 1,993  | 4,786                        | 3,581                  | 6,117                   | 3,813                 | 2,440                    | 10                                | 22                           | 17                     | 32                      | 27                    |
| 4月 Apr.                                   | 1,830  | 4,534                        | 3,351                  | 5,578                   | 3,603                 | 2,606                    | 9                                 | 18                           | 19                     | 18                      | 31                    |
| 當月較上月增減%<br>vs. Last Month(%)             | -8.18  | -5.27                        | -6.42                  | -8.81                   | -5.51                 | 6.80                     | -10.00                            | -18.18                       | 11.76                  | -43.75                  | 14.81                 |
| 當月較上年同月增減%<br>vs. Same Month Last Year(%) | 5.90   | 29.54                        | -4.67                  | 1.29                    | 2.53                  | -2.91                    | 80.00                             | -14.29                       | -5.00                  | -14.29                  | 34.78                 |

資料來源：交通部路政及道安司、內政部戶政司。

附註：①肇事件數，係指道路交通事故造成人員受傷或死亡案件數。

②死亡人數，係指交通事故造成人員當場或30日內死亡之人數。

22. Comparison of the Traffic Accidents among Taipei City, Taoyuan City, New Taipei City, Taichung City, Tainan City and Kaohsiung City

|  | 受 傷 人 數<br>(人)<br>Injury<br>(Person) |                       |                              |                        |                         |                       | 每十萬人口死亡人數 <sup>③</sup><br>(人/十萬人)<br>Case per 100,000 Persons<br>(Case/100,000 Persons) |                       |                              |                        |                         |                       |                          |
|--|--------------------------------------|-----------------------|------------------------------|------------------------|-------------------------|-----------------------|---|-----------------------|------------------------------|------------------------|-------------------------|-----------------------|--------------------------|
|  | 高雄市<br>Kaohsiung<br>City             | 臺北市<br>Taipei<br>City | 新北市<br>New<br>Taipei<br>City | 桃園市<br>Taoyuan<br>City | 臺中市<br>Taichung<br>City | 臺南市<br>Tainan<br>City | 高雄市<br>Kaohsiung<br>City  | 臺北市<br>Taipei<br>City | 新北市<br>New<br>Taipei<br>City | 桃園市<br>Taoyuan<br>City | 臺中市<br>Taichung<br>City | 臺南市<br>Tainan<br>City | 高雄市<br>Kaohsiung<br>City |
|  | 375                                  | 26,198                | 36,693                       | 35,022                 | 72,229                  | 28,078                | 63,284  | 5.224                 | 5.650                        | 9.376                  | 11.436                  | 16.521                | 13.493                   |
|  | 387                                  | 27,287                | 43,301                       | 38,610                 | 76,022                  | 31,397                | 71,720  | 5.122                 | 5.529                        | 10.774                 | 11.141                  | 15.395                | 13.924                   |
|  | 364                                  | 27,279                | 43,539                       | 41,417                 | 70,481                  | 29,216                | 73,310  | 5.067                 | 5.342                        | 9.750                  | 10.065                  | 15.332                | 13.098                   |
|  | 329                                  | 29,045                | 43,391                       | 40,194                 | 66,310                  | 26,446                | 69,964  | 5.814                 | 6.692                        | 9.545                  | 9.398                   | 14.265                | 11.838                   |
|  | 289                                  | 28,064                | 42,965                       | 40,175                 | 61,892                  | 25,027                | 66,482  | 3.941                 | 6.427                        | 9.825                  | 7.814                   | 13.042                | 10.403                   |
|  | 280                                  | 27,716                | 46,317                       | 40,513                 | 56,838                  | 53,924                | 62,802  | 5.120                 | 6.214                        | 11.069                 | 8.764                   | 15.330                | 10.089                   |
|  | 351                                  | 29,467                | 48,850                       | 55,582                 | 56,120                  | 52,322                | 59,539  | 4.931                 | 5.615                        | 11.141                 | 9.610                   | 15.619                | 12.656                   |
|  | 347                                  | 33,778                | 57,016                       | 63,797                 | 55,629                  | 49,257                | 57,718  | 3.888                 | 5.764                        | 11.687                 | 11.522                  | 16.880                | 12.529                   |
|  | 330                                  | 32,000                | 58,902                       | 60,559                 | 57,316                  | 55,030                | 54,688  | 5.071                 | 6.568                        | 11.627                 | 9.939                   | 15.681                | 11.977                   |
|  | 369                                  | 33,269                | 61,411                       | 63,703                 | 59,178                  | 59,481                | 53,156  | 4.276                 | 7.622                        | 11.375                 | 10.803                  | 16.474                | 13.485                   |
|  | 317                                  | 32,072                | 62,802                       | 62,900                 | 96,208                  | 60,313                | 51,133  | 4.366                 | 6.570                        | 10.785                 | 11.130                  | 15.944                | 11.599                   |
|  | 310                                  | 29,079                | 62,599                       | 59,002                 | 93,533                  | 59,351                | 50,361  | 4.757                 | 6.652                        | 12.328                 | 10.094                  | 14.952                | 11.336                   |
|  | 17                                   | 2,287                 | 4,761                        | 4,558                  | 7,117                   | 4,708                 | 3,791   | 0.199                 | 0.519                        | 0.861                  | 0.737                   | 1.237                 | 0.621                    |
|  | 28                                   | 2,584                 | 5,359                        | 5,110                  | 7,486                   | 4,979                 | 3,843   | 0.439                 | 0.594                        | 0.904                  | 0.456                   | 1.075                 | 1.024                    |
|  | 27                                   | 2,314                 | 5,044                        | 4,797                  | 7,316                   | 4,964                 | 4,062   | 0.239                 | 0.495                        | 0.860                  | 0.842                   | 1.291                 | 0.987                    |
|  | 17                                   | 2,352                 | 5,306                        | 4,931                  | 7,187                   | 4,678                 | 4,004   | 0.359                 | 0.396                        | 1.590                  | 1.157                   | 1.344                 | 0.622                    |
|  | 19                                   | 2,535                 | 5,119                        | 4,961                  | 7,338                   | 4,758                 | 4,235   | 0.479                 | 0.742                        | 1.116                  | 0.561                   | 1.506                 | 0.695                    |
|  | 25                                   | 2,398                 | 5,256                        | 4,940                  | 7,617                   | 4,734                 | 4,102   | 0.320                 | 0.519                        | 0.986                  | 0.596                   | 1.345                 | 0.915                    |
|  | 27                                   | 2,219                 | 5,067                        | 4,808                  | 7,800                   | 4,467                 | 3,912   | 0.441                 | 0.717                        | 1.200                  | 1.121                   | 1.291                 | 0.988                    |
|  | 31                                   | 2,391                 | 5,217                        | 5,095                  | 8,540                   | 4,951                 | 5,144   | 0.481                 | 0.469                        | 0.856                  | 0.770                   | 1.076                 | 1.135                    |
|  | 32                                   | 2,655                 | 6,802                        | 5,291                  | 9,018                   | 5,540                 | 5,853   | 0.441                 | 0.618                        | 1.027                  | 0.909                   | 1.399                 | 1.171                    |
|  | 26                                   | 2,534                 | 6,561                        | 5,054                  | 8,085                   | 5,299                 | 5,053   | 0.201                 | 0.321                        | 0.769                  | 0.909                   | 1.560                 | 0.952                    |
|  | 26                                   | 2,140                 | 5,604                        | 4,096                  | 6,828                   | 4,639                 | 3,230   | 0.402                 | 0.494                        | 0.940                  | 0.559                   | 1.453                 | 0.952                    |
|  | 27                                   | 2,656                 | 6,533                        | 4,538                  | 7,981                   | 5,183                 | 3,490   | 0.404                 | 0.543                        | 0.725                  | 1.117                   | 1.453                 | 0.989                    |
|  | <b>21</b>                            | <b>2,445</b>          | <b>6,171</b>                 | <b>4,377</b>           | <b>7,319</b>            | <b>4,891</b>          | <b>3,731</b>  | <b>0.365</b>          | <b>0.445</b>                 | <b>0.810</b>           | <b>0.628</b>            | <b>1.668</b>          | <b>0.770</b>             |
|  | -22.22                               | -7.94                 | -5.54                        | -3.55                  | -8.29                   | -5.63                 | 6.91  | -9.72                 | -18.19                       | 11.65                  | -43.78                  | 14.84                 | -22.19                   |
|  | 23.53                                | 6.91                  | 29.62                        | -3.97                  | 2.84                    | 3.89                  | -1.58   | 83.12                 | -14.41                       | -5.97                  | -14.77                  | 34.92                 | 23.89                    |

③每十萬人口死亡人數=(死亡人數)÷[(年/月初人口數+年/月底人口數)÷2]×100,000。

## 23. 臺北市重要交通設施 Key Traffic Facilities in Taipei City

| 年(月)底別<br>End of Year(Month)              | 交通標誌<br>(面)<br>Traffic Sign<br>(Plate) | 行車管制<br>號誌燈<br>(路口)<br>Traffic Signal<br>(Set) | 行車紅燈倒<br>數計時器<br>(路口)<br>Traffic Signal<br>Count-down<br>Device<br>(Intersection) | 行人專用<br>號誌燈<br>(路口)<br>Pedestrian<br>Signals<br>(Intersection) | 號誌<br>連線數<br>(條)<br>Number of<br>Communication<br>Lines with<br>Control Center<br>(Line) | 偵測器<br>(組)<br>Detector<br>(Set) | 資訊可變標誌<br>(組)<br>Electronic<br>Information Board<br>(Set) |
|---|--|--|---|--|--|---------------------------------|---|
| 102年底 End of 2013                         | 63,364                                 | 2,459  | 841   | 2,234  | 2,348  | 697                             | 149   |
| 103年底 End of 2014                         | 64,366                                 | 2,499  | 960   | 2,273  | 2,360  | 717                             | 156   |
| 104年底 End of 2015                         | 65,977                                 | 2,529  | 1,263   | 2,304  | 2,434  | 717                             | 156   |
| 105年底 End of 2016                         | 67,309                                 | 2,551  | 1,276   | 2,326  | 2,464  | 717                             | 156   |
| 106年底 End of 2017                         | 67,719                                 | 2,607  | 1,332   | 2,382  | 2,492  | 717                             | 160   |
| 107年底 End of 2018                         | 68,471                                 | 2,632  | 1,359   | 2,408  | 2,530  | 717                             | 161   |
| 108年底 End of 2019                         | 71,069                                 | 2,650  | 1,380   | 2,428  | 2,542  | 717                             | 161   |
| 109年底 End of 2020                         | 70,598                                 | 2,679  | 1,510   | 2,530  | 2,569  | 717                             | 170   |
| 110年底 End of 2021                         | 71,761                                 | 2,708  | 1,539   | 2,557  | 2,602  | 717                             | 170   |
| 111年底 End of 2022                         | 72,119                                 | 2,722  | 1,626   | 2,573  | 2,612  | 717                             | 178   |
| 112年底 End of 2023                         | 73,094                                 | 2,740  | 1,722   | 2,601  | 2,688  | 735                             | 178   |
| 113年底 End of 2024                         | 73,820                                 | 2,763  | 1,818   | 2,625  | 2,690  | 730                             | 186   |
| 6月底 End of June                           | 73,362                                 | 2,762  | 1,795   | 2,624  | 2,693  | 725                             | 183   |
| 7月底 End of July                           | 73,325                                 | 2,762  | 1,795   | 2,624  | 2,693  | 726                             | 181   |
| 8月底 End of Aug.                           | 73,580                                 | 2,762  | 1,817   | 2,624  | 2,693  | 726                             | 181   |
| 9月底 End of Sep.                           | 73,843                                 | 2,763  | 1,818   | 2,625  | 2,690  | 726                             | 181   |
| 10月底 End of Oct.                          | 73,576                                 | 2,763  | 1,818   | 2,625  | 2,690  | 726                             | 181   |
| 11月底 End of Nov.                          | 73,595                                 | 2,763  | 1,818   | 2,625  | 2,690  | 726                             | 181   |
| 12月底 End of Dec.                          | 73,820                                 | 2,763  | 1,818   | 2,625  | 2,690  | 730                             | 186   |
| <b>114年 2025</b>                          |  |  |   |  |  |                                 |   |
| 1月底 End of Jan.                           | 73,817                                 | 2,764  | 1,819   | 2,626  | 2,690  | 730                             | 186   |
| 2月底 End of Feb.                           | 74,161                                 | 2,775  | 1,830   | 2,636  | 2,630  | 730                             | 186   |
| 3月底 End of Mar.                           | 74,251                                 | 2,782  | 1,837   | 2,642  | 2,629  | 713                             | 186   |
| 4月底 End of Apr.                           | 74,333                                 | 2,791  | 1,846   | 2,651  | 2,626  | 711                             | 186   |
| 5月底 End of May                            | 74,485                                 | 2,794  | 1,849   | 2,654  | 2,624  | 711                             | 186   |
| <b>6月底 End of June</b>                    | <b>74,771</b>                          | <b>2,798</b>                                   | <b>1,853</b>  | <b>2,658</b>   | <b>2,626</b>   | <b>709</b>                      | <b>186</b>  |
| 當月較上月增減%<br>vs. Last Month(%)             | 0.38                                   | 0.14   | 0.22  | 0.15   | 0.08   | -0.28                           | 0.00  |
| 當月較上年同月增減%<br>vs. Same Month Last Year(%) | 1.92                                   | 1.30   | 3.23  | 1.30   | -2.49  | -2.21                           | 1.64  |

資料來源：臺北市交通管制工程處