

臺北市禽流感防疫週報

● 執行單位：臺灣大學人畜共通傳染病研究中心

● 委託單位：臺北市動物保護處

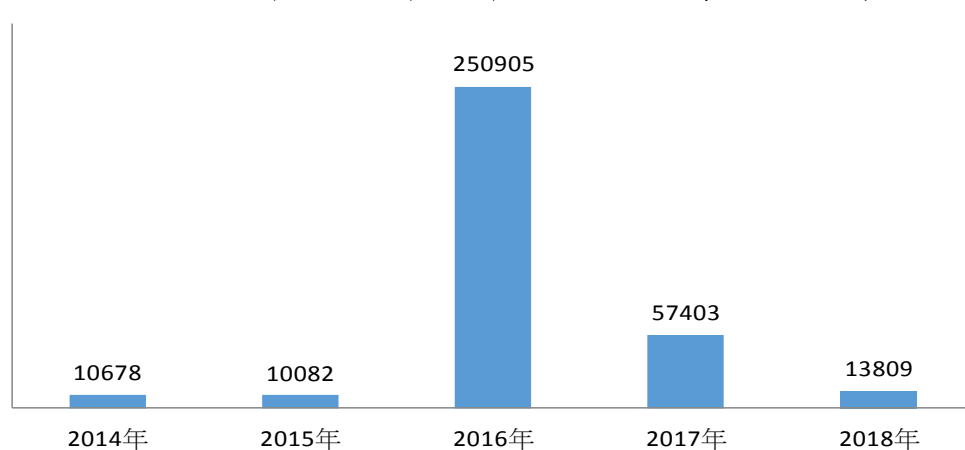
日期：2018/12/31-2019/1/6

目錄

世界衛生組織(WHO)之人類 H5N1 禽流感累計確定病例統計表.....	2
世界衛生組織(WHO)之人類 H7N9 禽流感累計確定病例統計表.....	3
世界衛生組織(WHO)之人類 H5N6 禽流感累計確定病例統計表.....	4
世界動物衛生組織(OIE)高病原性禽流感疫情分佈圖.....	5
世界動物衛生組織(OIE)高病原性禽流感年度疫情變化趨勢圖.....	6
臺北市家禽批發市場本週死亡率及斃死禽隻總重量統計資料.....	10
臺北市家禽批發市場各禽種產地來源統計資料.....	11
臺北市動物禽流感防疫監測情形.....	12
本週主動監測報表.....	12
本月禽流感防疫訪視監測統計表.....	13
人類禽流感疫情相關訊息.....	14
動物禽流感疫情相關訊息.....	16
相關研究、技術與專家觀點.....	18

全球高病原性禽流感病例數

2014年-2018年各年12月份疫情變化趨勢圖



臺北市禽流感防疫週報

● 執行單位：臺灣大學人畜共通傳染病研究中心

● 委託單位：臺北市動物保護處

世界衛生組織(WHO)之人類 H5N1 禽流感累計確定病例統計表

(更新日期：2019/1/6，WHO 最後更新日期：2019/1/4)

國家	2003-2009		2010-2016		2017		2018		2019		總計	
	病 例 數	死 亡 數	病 例 數	死 亡 數	病 例 數	死 亡 數	病 例 數	死 亡 數	病 例 數	死 亡 數	病 例 數	死 亡 數
亞塞拜然	8	5	0	0	0	0	0	0	0	0	8	5
孟加拉	1	0	7	1	0	0	0	0	0	0	8	1
柬埔寨	9	7	47	30	0	0	0	0	0	0	56	37
加拿大	0	0	1	1	0	0	0	0	0	0	1	1
中國	38	25	15	6	0	0	0	0	0	0	53	31
吉布地	1	0	0	0	0	0	0	0	0	0	1	0
埃及	90	27	266	92	3	1	0	0	0	0	359	120
印尼	162	134	38	34	1	1	0	0	0	0	200	168
伊拉克	3	2	0	0	0	0	0	0	0	0	3	2
寮國	2	2	0	0	0	0	0	0	0	0	2	2
緬甸	1	0	0	0	0	0	0	0	0	0	1	0
奈及利亞	1	1	0	0	0	0	0	0	0	0	1	1
巴基斯坦	3	1	0	0	0	0	0	0	0	0	3	1
泰國	25	17	0	0	0	0	0	0	0	0	25	17
土耳其	12	4	0	0	0	0	0	0	0	0	12	4
越南	112	57	15	7	0	0	0	0	0	0	127	64
總計	468	282	388	170	4	2	0	0	0	0	860	454

新增死亡病例：0

新增感染病例：0

臺北市禽流感防疫週報

● 執行單位：臺灣大學人畜共通傳染病研究中心

● 委託單位：臺北市動物保護處

世界衛生組織(WHO)之人類 H7N9 禽流感累計確定病例統計表

(更新日期：2019/1/6，WHO 最後更新日期：2019/1/4)

國家	2013-2016		2017		2018		2019		總計	
	病例數	死亡數	病例數	死亡數	病例數	死亡數	病例數	死亡數	病例數	死亡數
中國	778	315	763	293	0	0	0	0	1541	608
臺灣	4	1	1	1	0	0	0	0	5	2
香港	16	4	1	1	0	0	0	0	17	5
澳門	-	-	1	-	0	0	0	0	1	0
馬來西亞	1	0	0	0	0	0	0	0	1	0
加拿大	2	-	0	0	0	0	0	0	2	0
總計	801	320	766	295	0	0	0	0	1567	615

新增死亡病例：0

新增感染病例：0

臺北市禽流感防疫週報

● 執行單位：臺灣大學人畜共通傳染病研究中心

● 委託單位：臺北市動物保護處

世界衛生組織(WHO)之人類 H5N6 禽流感累計確定病例統計表

(更新日期：2019/1/6，WHO 最後更新日期：2019/1/4)

國家	2014-2017		2018		2019		總計	
	病例數	死亡數	病例數	死亡數	病例數	死亡數	病例數	死亡數
中國	16	6	0	0	0	0	16	6

新增死亡病例：0

新增感染病例：0

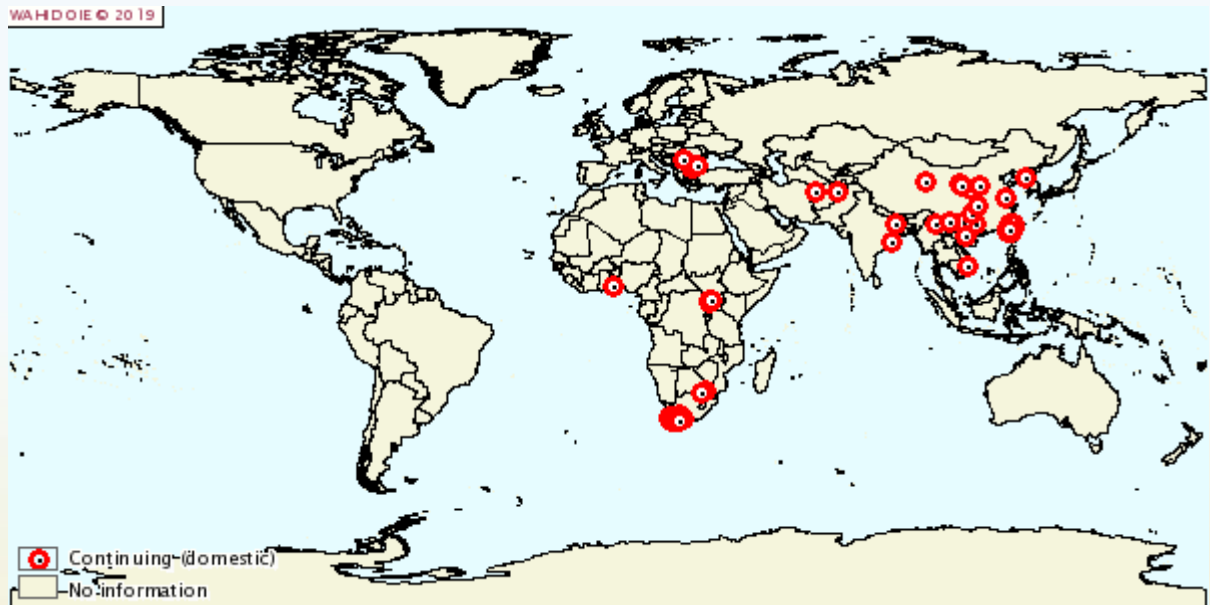
臺北市禽流感防疫週報

● 執行單位：臺灣大學人畜共通傳染病研究中心

● 委託單位：臺北市動物保護處

世界動物衛生組織(OIE)高病原性禽流感疫情分佈圖

(更新日期：2019/1/6，OIE 最後更新日期：2019/1/4)



臺北市禽流感防疫週報


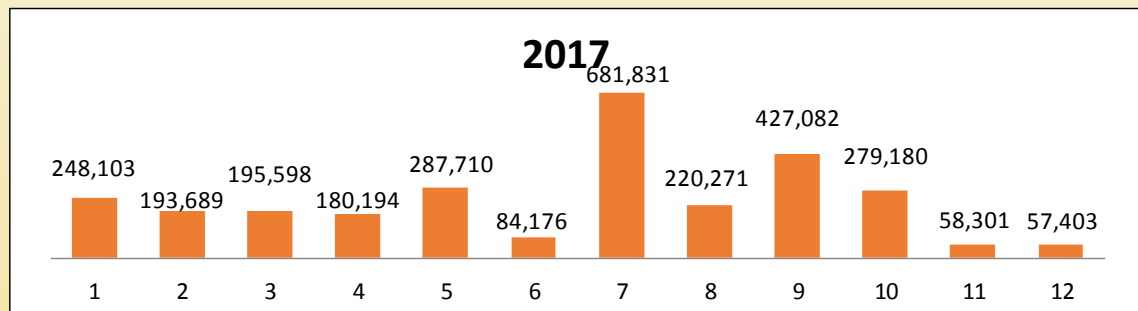
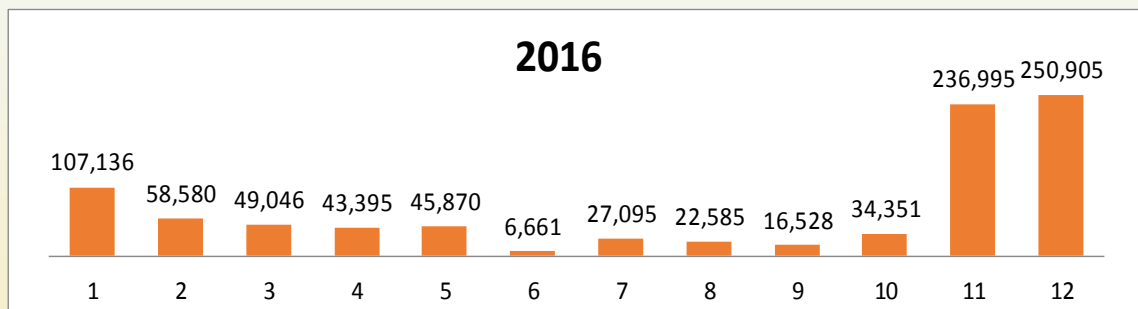
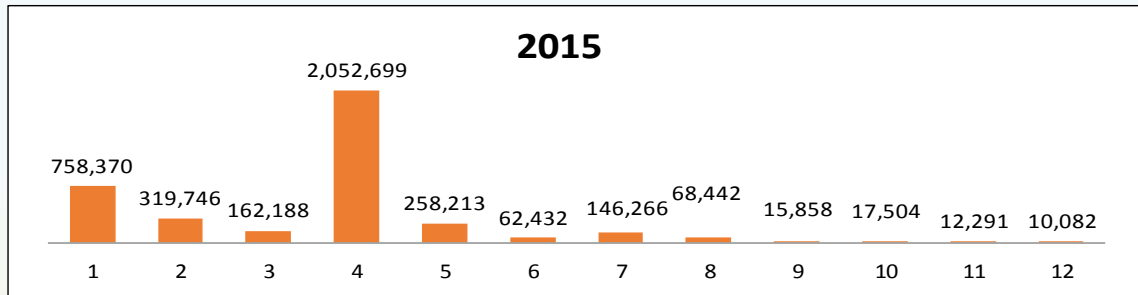
● 執行單位：臺灣大學人畜共通傳染病研究中心

● 委託單位：臺北市動物保護處

世界動物衛生組織(OIE)高病原性禽流感年度疫情變化趨勢圖

(更新日期：2019/1/6，OIE 最後更新日期：2019/1/4)

*以下圖表 橫軸為月份 縱軸為感染禽隻總數



臺北市禽流感防疫週報

● 執行單位：臺灣大學人畜共通傳染病研究中心

● 委託單位：臺北市動物保護處

世界動物衛生組織(OIE)高病原性禽流感近年疫情通報表

地區	國名		2004~2016年		2017年		2018年		2019年	
			非家禽	家禽	非家禽	家禽	非家禽	家禽	非家禽	家禽
亞洲 (32)	Afghanistan	阿富汗	Yes	Yes			Yes	Yes	Yes	Yes
	Azerbaijan	亞塞拜然	Yes	Yes						
	Bangladesh	孟加拉	Yes	Yes	Yes		Yes	Yes		
	Bhutan	不丹		Yes				Yes		
	Cambodia	柬埔寨	Yes	Yes		Yes		Yes		
	China	中國	Yes	Yes	Yes	Yes	Yes	Yes	Yes	Yes
	Hong Kong	香港	Yes	Yes		Yes	Yes	Yes		
	India	印度	Yes	Yes	Yes		Yes	Yes	Yes	Yes
	Indonesia	印尼	Yes	Yes						
	Iran	伊朗	Yes	Yes	Yes		Yes	Yes		
	Israel	以色列	Yes	Yes	Yes		Yes			
	Iraq	伊拉克		Yes	Yes			Yes		
	Japan	日本	Yes	Yes	Yes		Yes	Yes		
	Jordan	約旦		Yes						
	Kazakhstan	哈薩克	Yes	Yes	Yes					
	Korea,(Dem. People's Rep.)	北韓		Yes						
	Korea , South	韓國	Yes	Yes	Yes	Yes	Yes	Yes	Yes	Yes
	Kuwait	科威特		Yes	Yes					
	Laos	寮國	Yes	Yes		Yes		Yes		
	Malaysia	馬來西亞	Yes	Yes		Yes		Yes		
	Mongolia	蒙古	Yes							
	Myanmar	緬甸		Yes	Yes	Yes				
	Nepal	尼泊爾		Yes		Yes		Yes		
	Pakistan	巴基斯坦		Yes			Yes			
	Palestinian	巴勒斯坦	Yes	Yes						
	Philippines	菲律賓				Yes		Yes		
	Russia	俄羅斯	Yes	Yes	Yes	Yes		Yes		Yes
	Republic of Lebanon	黎巴嫩		Yes						
	Saudi Arabia	沙烏地阿拉伯	Yes	Yes				Yes		
	Taiwan(Chinese Taipei)	臺灣	Yes	Yes	Yes	Yes	Yes	Yes	Yes	Yes
	Thailand	泰國	Yes	Yes						
	Vietnam	越南	Yes	Yes	Yes	Yes	Yes	Yes	Yes	Yes

臺北市禽流感防疫週報

● 執行單位：臺灣大學人畜共通傳染病研究中心

● 委託單位：臺北市動物保護處

歐洲 (31)	Albania	阿爾巴尼亞		Yes						
	Austria	奧地利	Yes							
	Bosnia and Herzegovina	波士尼亞及赫塞哥維納	Yes		Yes					
	Belgium	比利時		Yes	Yes					
	Bulgaria	保加利亞	Yes	Yes		Yes		Yes		Yes
	Croatia	克羅埃西亞	Yes		Yes					
	Czech Republic	捷克	Yes	Yes	Yes					
	Denmark	丹麥	Yes	Yes			Yes	Yes		
	France	法國	Yes	Yes	Yes	Yes				
	Finland	芬蘭	Yes		Yes		Yes			
	Georgia	喬治亞	Yes							
	Germany	德國	Yes	Yes	Yes		Yes			
	Greece	希臘	Yes		Yes	Yes				
	Hungary	匈牙利	Yes	Yes	Yes					
	Ireland	愛爾蘭					Yes			
	Italy	義大利	Yes	Yes	Yes	Yes	Yes	Yes		
	Lithuania	立陶宛			Yes					
	Macedonia	馬其頓			Yes					
	Montenegro	蒙特內哥羅						Yes		
	Nederland	荷蘭	Yes	Yes	Yes	Yes	Yes	Yes		
	Poland	波蘭	Yes		Yes	Yes				
	Romania	羅馬尼亞	Yes	Yes	Yes					
	Serbia	塞爾維亞	Yes	Yes	Yes					
	Slovakia	斯洛伐克			Yes		Yes			
	Slovenia	斯洛維尼亞	Yes	Yes	Yes		Yes			
	Spain	西班牙	Yes	Yes	Yes					
	Sweden	瑞典	Yes		Yes		Yes			
	Switzerland	瑞士	Yes		Yes					
	Turkey	土耳其	Yes	Yes						
	Ukraine	烏克蘭	Yes	Yes	Yes	Yes				
	United Kingdom	英國	Yes	Yes			Yes			

臺北市禽流感防疫週報

● 執行單位：臺灣大學人畜共通傳染病研究中心

● 委託單位：臺北市動物保護處

非洲 (18)	Algeria	阿爾及利亞	Yes		Yes					
	Burkina Faso	布吉納法索		Yes	Yes					
	Cameroon	喀麥隆		Yes	Yes					
	Congo	剛果						Yes		Yes
	Cote d'Ivoire	象牙海岸	Yes	Yes	Yes			Yes		
	Benin	貝南	Yes	Yes						
	Djibouti	吉布地	Yes	Yes						
	Egypt	埃及		Yes	Yes	Yes				
	Ghana	迦納		Yes			Yes	Yes		
	Niger	尼日		Yes	Yes	Yes				
	Nigeria	奈及利亞	Yes	Yes	Yes	Yes		Yes		
	South Africa	南非		Yes		Yes	Yes	Yes	Yes	Yes
	Sudan	蘇丹		Yes						
	Togo	多哥		Yes		Yes		Yes		Yes
	Tunisia	突尼西國	Yes		Yes					
	Uganda	烏干達			Yes					
	Zimbabwe	辛巴威		Yes		Yes				
	Libya	利比亞		Yes						
美洲 (4)	Canada	加拿大		Yes						
	Chile	智利			Yes					
	Mexico	墨西哥	Yes	Yes		Yes		Yes		
	United States of America	美國	Yes	Yes		Yes				
大洋洲 (1)	Australia	澳洲		Yes						

紅字:疫情持續中

黑字:疫情已解除

根據 OIE UPDATE ON HIGHLY PATHOGENIC AVIAN INFLUENZA IN ANIMALS 之網頁更新

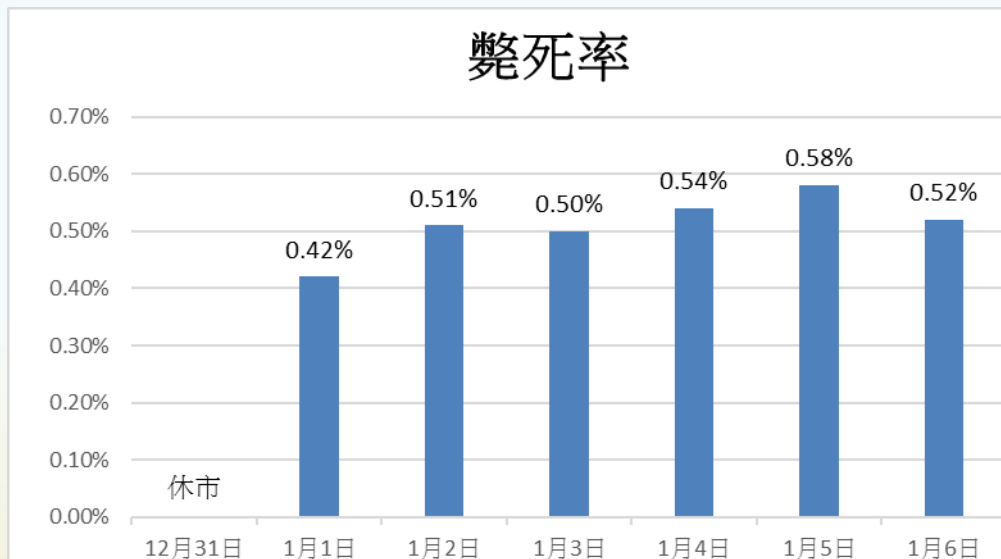
臺北市禽流感防疫週報

● 執行單位：臺灣大學人畜共通傳染病研究中心

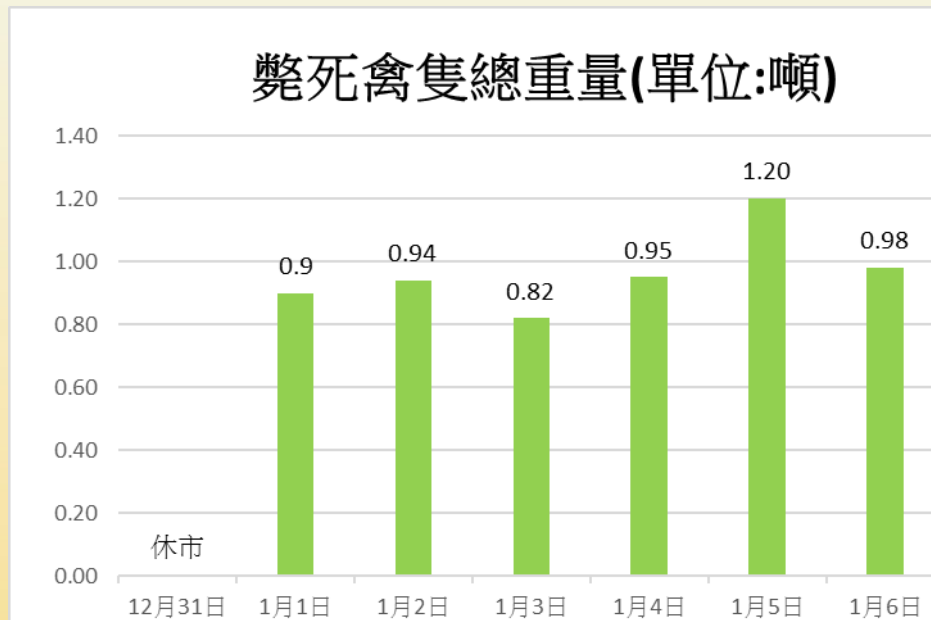
● 委託單位：臺北市動物保護處

臺北市家禽批發市場本週死亡率及斃死禽隻總重量統計資料

(日期：2018/12/31-2019/1/6，動保處最後更新日期：2019/1/7)



※註：臺北市動物保護處訂定，每日雞隻死亡率在1%以下為正常範圍

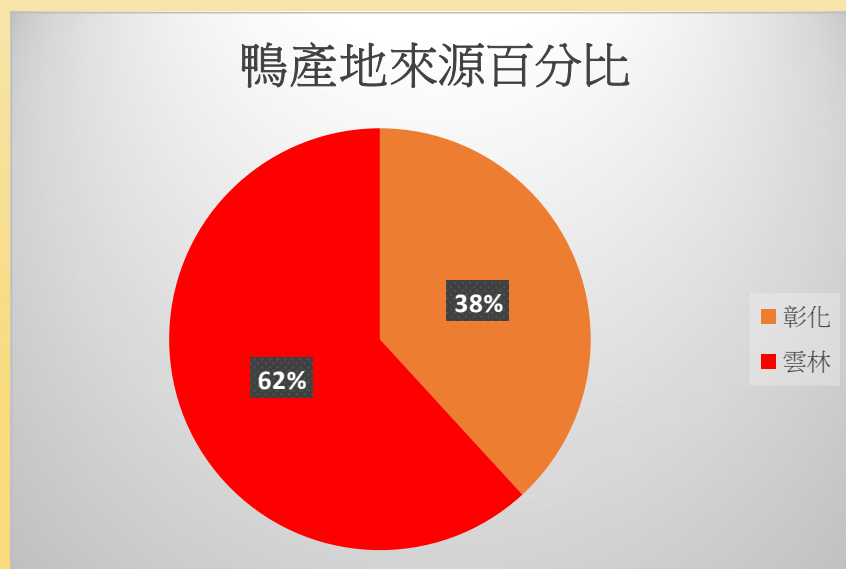
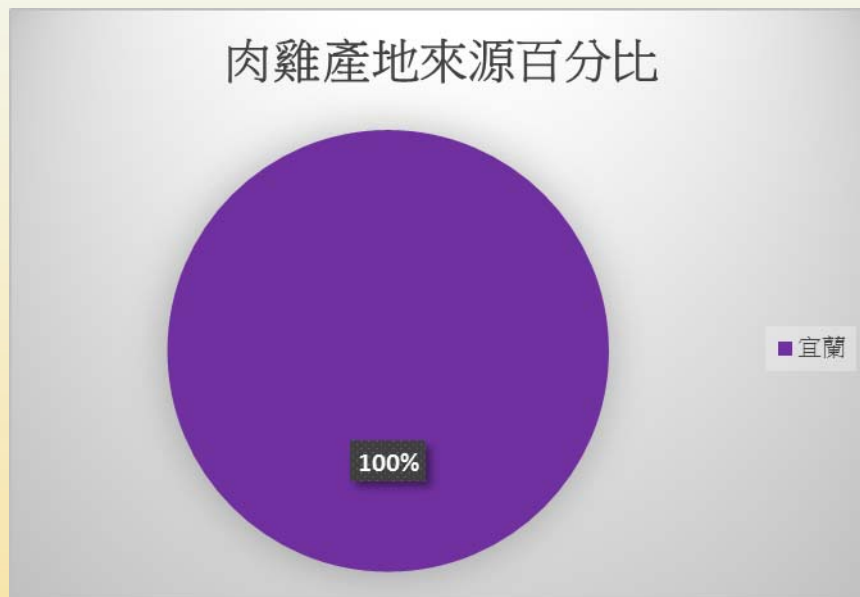
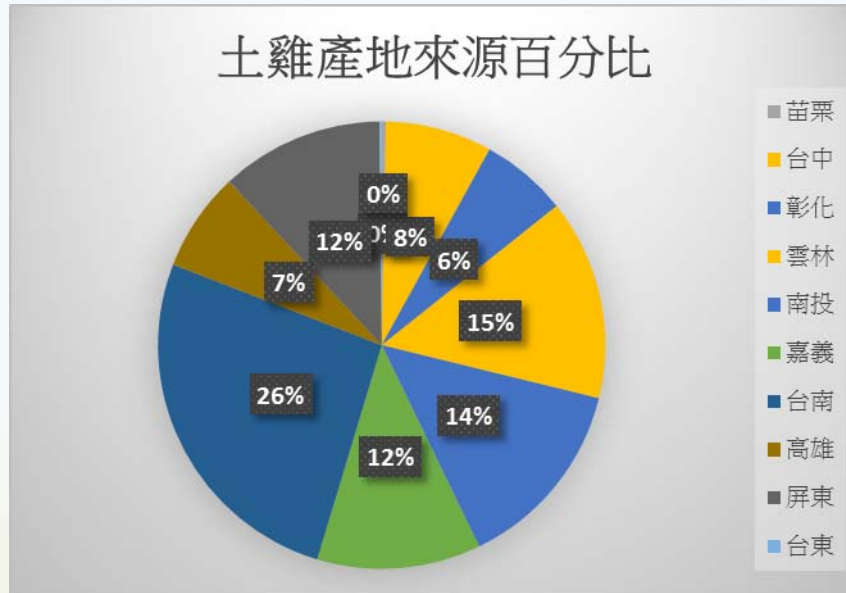


臺北市禽流感防疫週報

● 執行單位：臺灣大學人畜共通傳染病研究中心

● 委託單位：臺北市動物保護處

臺北市家禽批發市場各禽種產地來源統計資料



臺北市禽流感防疫週報

● 執行單位：臺灣大學人畜共通傳染病研究中心

● 委託單位：臺北市動物保護處

臺北市動物禽流感防疫監測情形

本週主動監測報表

(報告日期:本週無採樣)

臺北市養禽戶(監測點)：自 2019 年 1 月累積至今已檢測 雞 件				
採樣日期	養禽戶	禽種	採樣數量	初篩陽性
本週無採樣				

臺北市寵物鳥店(監測點)：自 2019 年 1 月累積至今已檢測 寵物鳥 件				
採樣日期	店名	禽種	採樣數量	初篩陽性
本週無採樣				

臺北市公園綠地(監測點：10、9、8)：自 2019 年 1 月累積至今已檢測 野鳥件				
採樣日期	地點	禽種	採樣數量	初篩陽性
本週無採樣				

臺北市禽流感防疫週報

● 執行單位：臺灣大學人畜共通傳染病研究中心

● 委託單位：臺北市動物保護處

臺北市家禽批發市場(監測點：1)：自 2019 年 1 月累積至今已檢測 件				
採樣日期	地點	禽種/採樣位置	採樣數量	初篩陽性
本週無採樣				

本月禽流感防疫訪視監測統計表

日期	養禽場		寵物鳥店		家禽批發市場		小計	
	(採)	(訪)	(採)	(訪)	(採)	(訪)	(採)	(訪)
訪視次數(訪) 與 採樣次數(採)								
12/31 ~ 1/6	0	0	0	0	0	0	0	0
合計	0	0	0	0	0	0	0	0

附註

1. 臺北市迄今已列管採樣監測地點，共計 84 處。
2. 禽流感病毒為高傳染性疾病，以一旦發生族群感染率至少為40% 的假設下，在95% 信心水準之下，所採用之採樣頻度係以如下：每週採樣養禽戶4戶，公園綠地2處，市售鳥園3處。

人類禽流感疫情相關訊息

政府單位發佈新聞

< H5N1 人類流感 >

本週無新報導

< 其他分類型流感 >

本週無新報導

國內一般網站新聞

< H5N1 人類流感 >

本週無新報導

< 其他分類型流感 >

本週無新報導

國際官方網站新聞

< H5N1 人類流感 >

本週無新報導

< 其他分類型流感 >

中國大陸—H9N2 流感 (OIE, 2019/1/3)

中國大陸於 1/2 通報新增今年首例(本季第 3 例)，為廣東省深圳市 32 歲女性，去年 12/19 發病，12/25 住院，症狀輕微，無明確活禽暴露史。全球 2013 年迄今累計 33 例，以中國大陸 27 例為多。

臺北市禽流感防疫週報

● 執行單位：臺灣大學人畜共通傳染病研究中心

● 委託單位：臺北市動物保護處

國際一般網站新聞

< H5N1 人類流感 >

本週無新報導

< 其他分類型流感 >

本週無新報導

動物禽流感疫情相關訊息

政府單位發佈新聞

< H5N1 動物型流感 >

本週無新報導

< 其他分類動物型流感 >

本週無新報導

國內一般網站新聞

< H5N1 動物型流感 >

本週無新報導

< 其他分類動物型流感 >

雲林去年撲殺 44 萬餘隻禽流感禽畜 疫情降溫但病毒恐在地化 (自由時報, 2019/1/1)

雲林縣防疫所統計去年全縣有 62 處禽場確診禽流感，撲殺 44 萬餘隻家禽，較前年的 101 場撲殺 117 萬 4520 隻比較，疫情大幅趨緩，但全年各月均有場次染病，禽流感病毒可能已經在地化。

雲林縣四湖鄉一火雞場因為火雞出現異常死亡，去年 12 月 27 日主動通報，29 日確診 H5N2 亞型高病原性禽流感，隔天防疫所依標準作業程序執行該場 989 隻火雞撲殺銷毀作業，並督導業者完成場區清潔及消毒工作。

雲林縣動植物防疫所技正鄭安國表示，這是雲林縣去年最後一場確診禽流感的禽場，去年共有 62 禽場確診禽流感病毒，撲殺 44 萬 5514 隻畜禽，相較前年撲殺的 101 場 117 萬 4520 隻，疫情已大幅趨緩，但全年各月均有場次染病，不再只好發在冬季。

鄭安國表示，由於全年都有疫情傳出，不像單純由候鳥傳播，禽流感病毒可能已經在地化，野外的留鳥可能也帶原，若要讓疫情絕跡，恐怕必須付出更多的決心跟努力，呼籲畜禽業者與民眾不可大意，嚴格防疫，才能杜絕禽流感病毒。

臺北市禽流感防疫週報

● 執行單位：臺灣大學人畜共通傳染病研究中心

● 委託單位：臺北市動物保護處

國際官方網站新聞

< H5N1 動物型流感 >

本週無新報導

< 其他分類動物型流感 >

本週無新報導

一般網站國際新聞

< H5N1 動物型流感 >

本週無新報導

< 其他分類動物型流感 >

本週無新報導

臺北市禽流感防疫週報

● 執行單位：臺灣大學人畜共通傳染病研究中心

● 委託單位：臺北市動物保護處

相關研究、技術與專家觀點

本週無新報導