



擴大升級
2.0



TAIPEI 生生喝鮮奶


鮮奶週報

我是6-12歲非本市在學生



非本市國小

擴大升級
2.0



TAIPEI 生生喝鮮奶

鮮奶週報

我是6-12歲非本市在學生

用什麼卡證?

已開通「鮮奶週報」功能之「兒童優惠卡」

哪裡辦卡證?

臺北市任一區公所

怎麼辦
(申請或開通)卡證?

- 已領有兒童優惠卡者：檢具原卡片及相關文件向任一區公所申請開通「鮮奶週報」功能
- 新申請者：請同步開通「鮮奶週報」功能
現場申請：攜帶指定文件至區公所臨櫃辦理。
線上申請：以「台北服務通」線上申請，
憑申請人身分證明至區公所取卡。
卡證生效日：領卡隔日凌晨2時後啟用。

非本市國小


詳細申請及領卡流程
請務必詳讀申請流程



TAIPEI

臺北市政府教育局
DEPARTMENT OF EDUCATION
TAIPEI CITY GOVERNMENT

擴大升級
2.0



TAIPEI 生生喝鮮奶

鮮奶週報

我是6-12歲非本市在學生

怎麼領?

憑「兒童優惠卡」實體卡兌換

哪裡領?

7大通路商全臺門市(7-ELEVEN、OK、全家、
全聯福利中心、美廉社、家樂福超市、萊爾富)
(部分門市適用)

領什麼?


一卡領1瓶指定商品(鮮奶或豆漿)

何時領?

每週一(00:00)起至
每週日(23:59)止,每週兌換

非本市國小

擴大升級
2.0



TAIPEI 生生喝鮮奶

鮮奶週報

我是6-12歲非本市在學生


遺失「兒童優惠卡」怎麼辦？

- 1 向悠遊卡股份有限公司辦理掛失及註銷手續，
連絡電話：(02)412-8880 或上網掛失。
- 2 向區公所申請補發，需繳製卡費 100 元。
- 3 補卡卡證生效日：領卡隔日凌晨2時後可開始兌換。

務必先將自己的卡證正反兩面拍照留存，
以確保遺失補卡期間的兌換權益。

非本市國小

擴大升級
2.0



TAIPEI 生生喝鮮奶

鮮奶週報

溫馨小提醒

國小學童：

如果有就讀臺北市公私立國小，請使用學校數位學生證兌換鮮奶或豆漿，其所持有的兒童優惠卡不會有「鮮奶週報-生生喝鮮奶」的兌換功能。


(有向區公所申請開通，也會自動失效。)

6-12歲非本市在學生：

如果之後就讀臺北市的公私立國小，兒童優惠卡的「鮮奶週報」功能自動失效，請使用數位學生證兌換鮮奶或豆漿。

非本市國小

擴大升級
2.0



TAIPEI 生生喝鮮奶

鮮奶週報

我是6-12歲非本市在學生

有在其他有鮮奶補助政策的縣市讀幼兒園
請以就讀學校所在縣市所發的鮮奶卡證領取鮮奶

- 因鮮奶政策補助係採「學籍優先原則」，若有在其他有鮮奶補助政策的縣市學校就讀，請以就讀學校所在縣市所發的鮮奶卡證領取鮮奶。如重複領取卡證，並持兩張以上卡證兌領鮮奶，需負相關法律責任。

非本市國小