

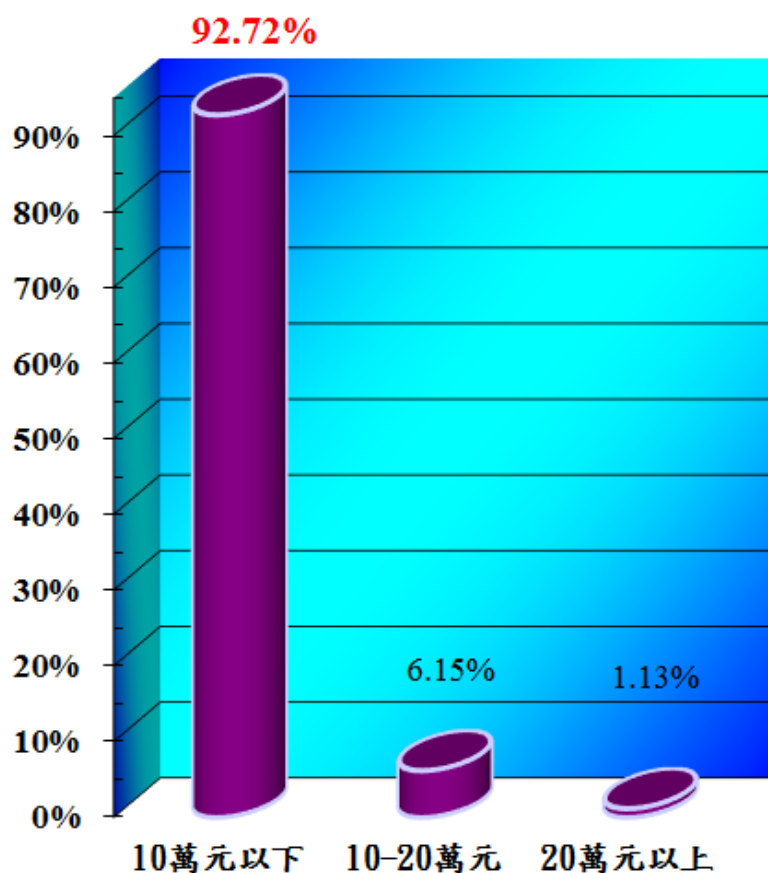
## 臺北市動產質借處 105 年度業務統計

105 年度本處每人平均質借 49,903 元、每件平均質借 40,490 元，顯示本處之設立，對該階層民眾確實達到融通小額週轉資金，以濟其急需之目的，茲分述如下：

### (一) 以質借累計金額分析統計

105 年度質借累計金額為 4,360,984,500 元，其中以質借 10 萬元以下者件數為多數，約占 92.72%(詳圖一)。

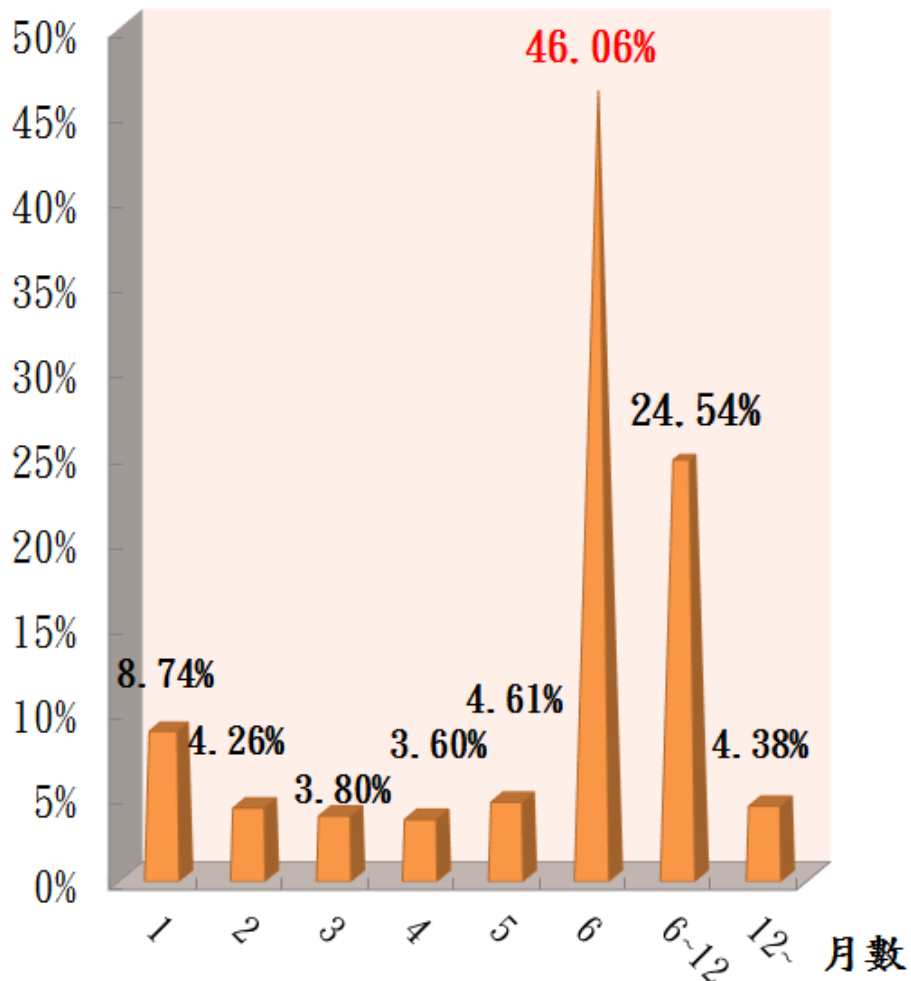
圖一 客戶質借金額分析統計圖 (件數)



## (二) 以質借期間分析統計

客戶借款期間以 6 個月者最多數，占 46.06%；其次為 6 至 12 個月者，占 24.54%；超過 12 個月以上者占 4.38 % (詳圖二)。

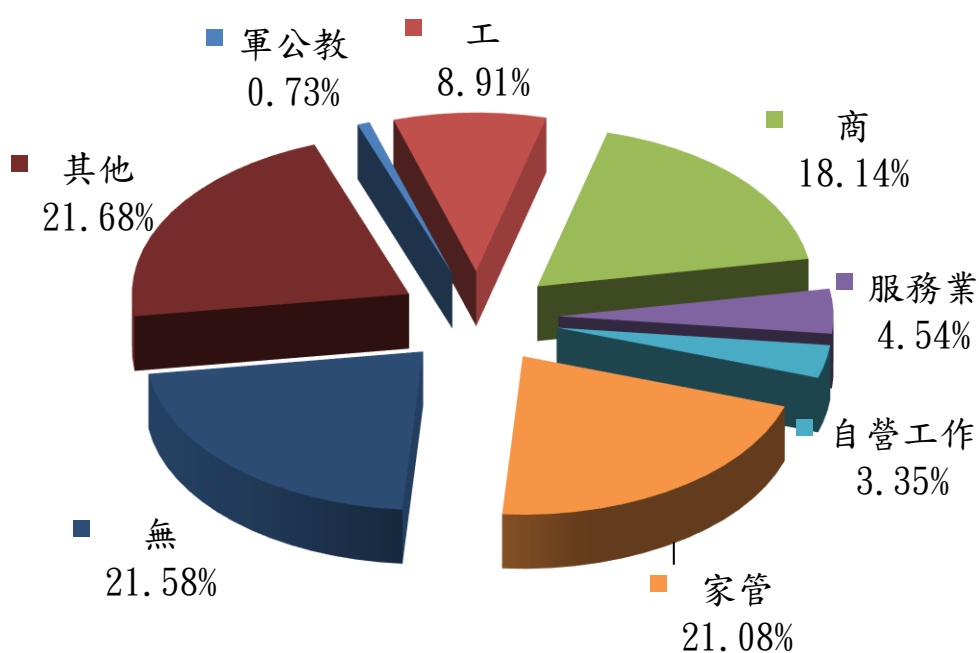
圖二 客戶質借期間分析統計圖 (件數)



### (三) 以客戶職業分析統計

依質借客戶職業分析統計資料顯示：除無資料(無業)占 21.58%外，其他業別(主要為交通運輸業)，占 21.68%；其次為家管，占 21.08%；再者為商業，占 18.14%，以上 3 種職業別客戶合計達 60.90% (詳圖三)。

圖三 客戶職業分析統計圖



#### (四) 以客戶年齡分析統計

如就年齡層加以分析，前來本處質借的客戶中，年齡在 51 至 60 歲者，占 30.10%，為最大多數；次為 41 至 50 歲者，約占 28.02%（詳圖四）。

圖四 客戶年齡分析統計圖(件數)

