

## 臺北市動產質借處 103 年度業務統計

103 年度本處每人平均質借 50,063 元、每件平均質借 41,642 元，顯示本處之設立，對該階層民眾確實達到融通小額週轉資金，以濟其急需之目的，茲分述如下：

### (一) 以質借累計金額分析統計

103 年度質借累計金額為 4,620,034,111 元，每人平均質借金額為 50,063 元，每件平均質借金額為 41,642 元，其中以質借 10 萬元以下者件數為多數，約占 92.09% (詳圖一)。

### (二) 以質借期間分析統計

客戶借款期間以 6 個月者最多數，占 47.50%；其次為 6 至 12 個月者，占 25.82%；超過 12 個月以上者為數最少，占 2.66 % (詳圖二)。

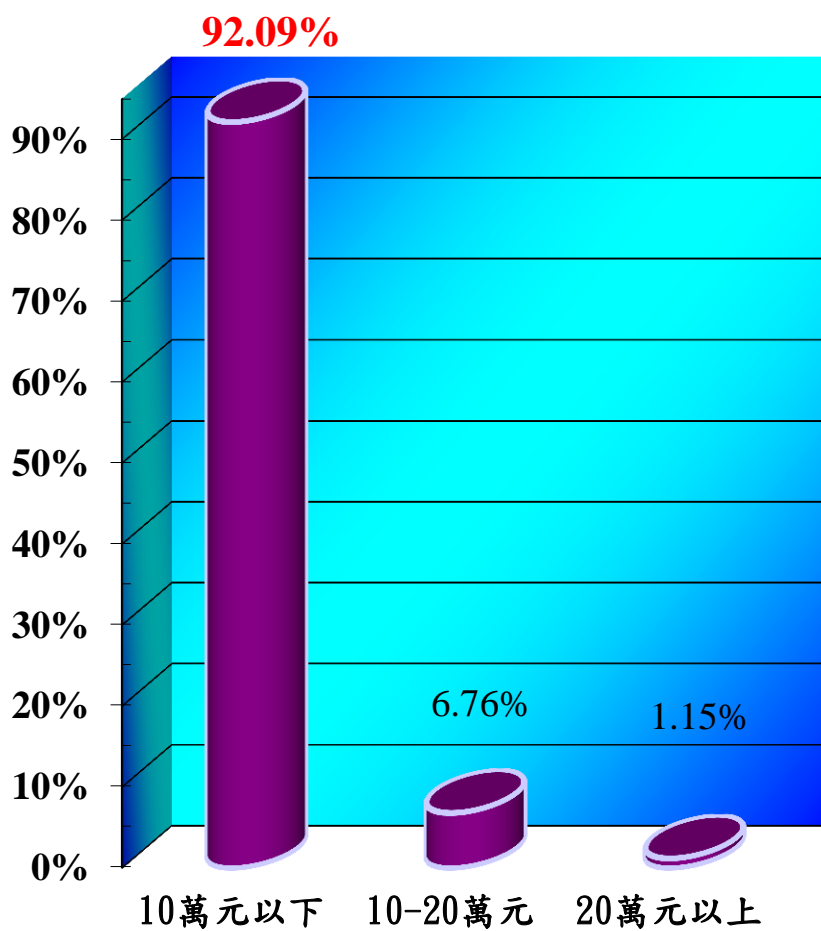
### (三) 以客戶職業分析統計

依質借客戶職業分析統計資料顯示：其中以無業者居首，占 25.65%；其次為其他業別(主要為交通運輸業)，占 23.51%；再其次為家管，占 22.40%；第四為商業，占 17.56%，以上四種職業別客戶合計高達 89.13%，其餘行業別合計僅占 10.87 % (詳圖三)。

### (四) 以客戶年齡分析統計

如就年齡層加以分析，前來本處質借的客戶中，年齡在 51 至 60 歲者，占 30.10%，為最大多數；次為 41 至 50 歲者，約占 28.40% (詳圖四)。

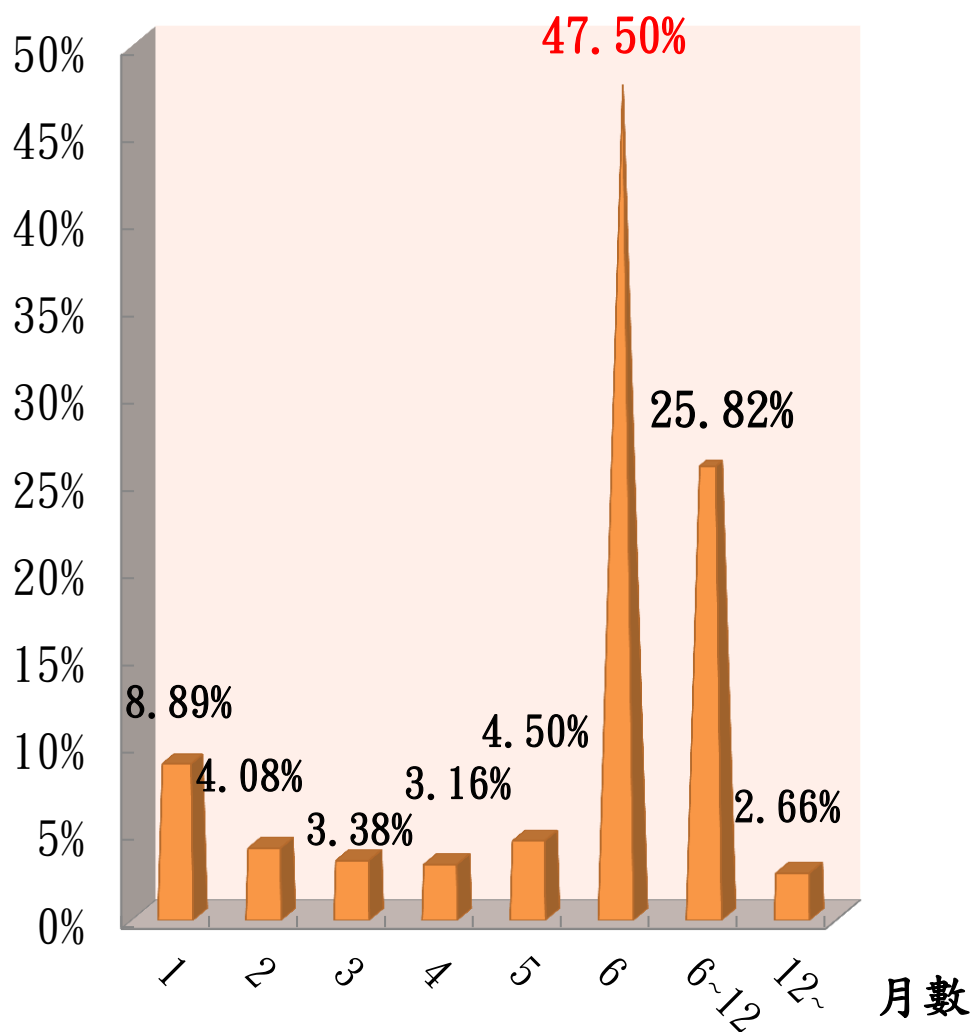
圖一 客戶質借金額分析統計圖（件數）



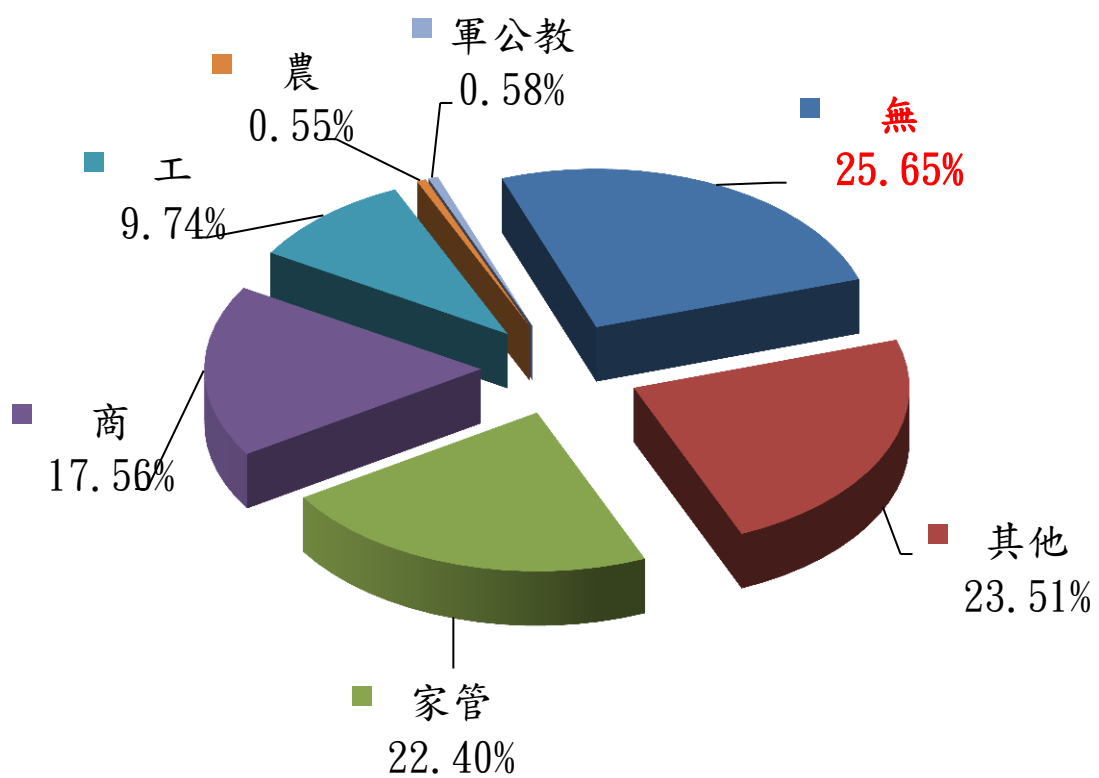
每人平均質借 50,063 元

每件平均質借 41,642 元

圖二 客戶質借期間分析統計圖（件數）



圖三 客戶職業分析統計圖（件數）



圖四 客戶年齡分析統計圖(件數)

