

臺北市中正區各村里 現住人口數按性別及年齡分
中華民國104年12月底

RLRPO8124

單位：人

區域別	性別	總計	0 ~ 4 歲						5 ~ 9 歲					
			合計	0歲	1歲	2歲	3歲	4歲	合計	5歲	6歲	7歲	8歲	9歲
總計	計	162,475	9,302	1,672	1,852	1,758	2,114	1,906	8,028	1,491	1,591	1,519	1,702	1,725
	男	77,598	4,781	839	989	903	1,075	975	4,188	787	818	806	881	896
	女	84,877	4,521	833	863	855	1,039	931	3,840	704	773	713	821	829
水源里	計	3,087	154	34	28	30	29	33	101	18	18	25	19	21
	男	1,413	75	11	17	19	13	15	59	13	10	11	12	13
	女	1,674	79	23	11	11	16	18	42	5	8	14	7	8
富水里	計	2,659	171	27	36	34	34	40	119	32	26	26	19	16
	男	1,339	77	14	19	15	14	15	52	15	15	5	8	9
	女	1,320	94	13	17	19	20	25	67	17	11	21	11	7
文盛里	計	2,664	119	19	30	22	27	21	94	12	24	24	16	18
	男	1,275	65	9	18	10	14	14	50	5	18	12	8	7
	女	1,389	54	10	12	12	13	7	44	7	6	12	8	11
林興里	計	4,898	306	58	65	62	56	65	210	53	45	40	42	30
	男	2,314	151	25	35	23	28	40	107	21	22	21	24	19
	女	2,584	155	33	30	39	28	25	103	32	23	19	18	11
河堤里	計	4,742	232	53	51	38	48	42	106	30	27	22	16	11
	男	2,260	115	23	28	16	27	21	56	16	17	12	6	5
	女	2,482	117	30	23	22	21	21	50	14	10	10	10	6
頂東里	計	6,328	347	71	66	67	87	56	197	46	54	40	31	26
	男	2,937	159	35	26	25	42	31	100	27	25	19	16	13
	女	3,391	188	36	40	42	45	25	97	19	29	21	15	13
網溪里	計	6,013	340	70	71	71	67	61	172	35	37	33	26	41
	男	2,819	176	39	36	31	36	34	78	18	17	10	12	21
	女	3,194	164	31	35	40	31	27	94	17	20	23	14	20
板溪里	計	3,488	228	40	48	45	54	41	76	15	21	9	22	9
	男	1,629	111	12	27	25	24	23	44	8	13	4	14	5
	女	1,859	117	28	21	20	30	18	32	7	8	5	8	4

月統計報表之3

臺北市中正區各村里 現住人口數按性別及年齡分(續1)
中華民國104年12月底

RLRP08124

單位：人

區域別	性別	10 ~ 14 歲						15 ~ 19 歲						20 ~ 24 歲					
		合計	10歲	11歲	12歲	13歲	14歲	合計	15歲	16歲	17歲	18歲	19歲	合計	20歲	21歲	22歲	23歲	24歲
總計	計	9,102	1,667	1,837	1,867	1,888	1,843	9,022	2,074	1,829	1,593	1,811	1,715	8,208	1,768	1,660	1,622	1,568	1,590
	男	4,807	903	946	1,006	977	975	4,656	1,063	931	798	933	931	4,270	937	863	803	801	866
	女	4,295	764	891	861	911	868	4,366	1,011	898	795	878	784	3,938	831	797	819	767	724
水源里	計	83	12	11	16	22	22	121	28	20	21	32	20	166	33	40	32	29	32
	男	37	7	5	8	9	8	57	14	8	11	14	10	82	14	19	15	19	15
	女	46	5	6	8	13	14	64	14	12	10	18	10	84	19	21	17	10	17
富水里	計	113	28	13	15	28	29	121	25	20	23	32	21	131	28	27	18	28	30
	男	64	16	8	10	16	14	70	17	13	11	15	14	63	15	14	8	11	15
	女	49	12	5	5	12	15	51	8	7	12	17	7	68	13	13	10	17	15
文盛里	計	80	19	16	9	20	16	117	23	23	18	23	30	151	24	34	35	29	29
	男	43	10	9	6	7	11	67	13	13	6	16	19	80	13	21	21	12	13
	女	37	9	7	3	13	5	50	10	10	12	7	11	71	11	13	14	17	16
林興里	計	176	32	35	41	27	41	250	48	52	56	46	48	233	36	50	63	41	43
	男	97	22	21	26	11	17	125	25	22	32	22	24	130	19	33	28	26	24
	女	79	10	14	15	16	24	125	23	30	24	24	24	103	17	17	35	15	19
河堤里	計	114	14	27	25	22	26	222	34	46	32	52	58	258	53	60	43	53	49
	男	66	7	16	15	13	15	110	19	18	17	27	29	131	26	34	20	21	30
	女	48	7	11	10	9	11	112	15	28	15	25	29	127	27	26	23	32	19
頂東里	計	162	29	19	35	26	53	240	45	32	46	56	61	321	57	69	66	63	66
	男	93	18	11	18	13	33	124	20	16	24	31	33	167	26	41	32	34	34
	女	69	11	8	17	13	20	116	25	16	22	25	28	154	31	28	34	29	32
網溪里	計	170	26	27	39	42	36	246	58	55	40	48	45	332	69	59	60	72	72
	男	89	15	15	21	17	21	126	33	24	20	22	27	166	39	25	29	38	35
	女	81	11	12	18	25	15	120	25	31	20	26	18	166	30	34	31	34	37
板溪里	計	90	16	12	18	17	27	124	22	23	23	23	33	163	28	37	29	36	33
	男	46	10	6	10	7	13	54	8	14	11	8	13	79	10	21	16	15	17
	女	44	6	6	8	10	14	70	14	9	12	15	20	84	18	16	13	21	16

臺北市中正區各村里 現住人口數按性別及年齡分(續2)
中華民國104年12月底

RLRP08124

單位：人

區域別	性別	25 ~ 29 歲						30 ~ 34 歲						35 ~ 39 歲					
		合計	25歲	26歲	27歲	28歲	29歲	合計	30歲	31歲	32歲	33歲	34歲	合計	35歲	36歲	37歲	38歲	39歲
總計	計	8,276	1,695	1,529	1,753	1,613	1,686	11,782	1,998	2,271	2,355	2,481	2,677	13,985	2,652	2,835	2,786	2,570	3,142
	男	4,060	866	745	875	758	816	5,440	923	1,087	1,088	1,121	1,221	6,325	1,200	1,283	1,286	1,155	1,401
	女	4,216	829	784	878	855	870	6,342	1,075	1,184	1,267	1,360	1,456	7,660	1,452	1,552	1,500	1,415	1,741
水源里	計	187	33	37	39	43	35	262	36	52	52	59	63	251	54	58	51	34	54
	男	86	14	18	20	16	18	118	16	26	20	22	34	117	23	26	22	20	26
	女	101	19	19	19	27	17	144	20	26	32	37	29	134	31	32	29	14	28
富水里	計	136	18	23	31	31	33	246	41	36	64	53	52	322	53	78	58	60	73
	男	71	10	11	13	19	18	125	19	19	32	27	28	155	22	34	29	35	35
	女	65	8	12	18	12	15	121	22	17	32	26	24	167	31	44	29	25	38
文盛里	計	140	35	23	27	22	33	210	42	46	42	36	44	210	39	45	35	37	54
	男	64	21	10	13	8	12	95	16	16	25	16	22	99	21	18	17	21	22
	女	76	14	13	14	14	21	115	26	30	17	20	22	111	18	27	18	16	32
林興里	計	232	41	42	44	45	60	367	54	78	72	75	88	494	84	95	95	113	107
	男	101	20	17	26	16	22	160	24	36	30	32	38	243	48	58	42	44	51
	女	131	21	25	18	29	38	207	30	42	42	43	50	251	36	37	53	69	56
河堤里	計	276	41	52	60	63	60	374	66	84	63	78	83	425	106	74	82	74	89
	男	141	23	25	32	29	32	193	37	39	34	38	45	189	46	41	35	29	38
	女	135	18	27	28	34	28	181	29	45	29	40	38	236	60	33	47	45	51
頂東里	計	377	70	72	75	76	84	550	94	104	124	106	122	597	129	116	142	98	112
	男	176	40	38	37	28	33	267	45	51	63	46	62	283	57	54	68	46	58
	女	201	30	34	38	48	51	283	49	53	61	60	60	314	72	62	74	52	54
網溪里	計	390	78	72	99	76	65	511	90	106	104	102	109	567	123	125	105	105	109
	男	190	41	39	46	34	30	257	47	54	52	45	59	264	50	68	52	43	51
	女	200	37	33	53	42	35	254	43	52	52	57	50	303	73	57	53	62	58
板溪里	計	200	35	37	47	36	45	330	64	54	71	65	76	362	65	88	80	61	68
	男	90	15	14	17	21	23	157	27	25	38	34	33	163	22	39	43	25	34
	女	110	20	23	30	15	22	173	37	29	33	31	43	199	43	49	37	36	34




臺北市中正區各村里 現住人口數按性別及年齡分(續3)
中華民國104年12月底

RLRP08124

單位：人

區域別	性別	40 ~ 44 歲						45 ~ 49 歲						50 ~ 54 歲					
		合計	40歲	41歲	42歲	43歲	44歲	合計	45歲	46歲	47歲	48歲	49歲	合計	50歲	51歲	52歲	53歲	54歲
總計	計	12,749	2,575	2,521	2,493	2,577	2,583	12,268	2,580	2,521	2,517	2,262	2,388	11,720	2,341	2,461	2,344	2,337	2,237
	男	5,593	1,120	1,127	1,070	1,135	1,141	5,595	1,176	1,133	1,164	1,055	1,067	5,462	1,071	1,138	1,093	1,106	1,054
	女	7,156	1,455	1,394	1,423	1,442	1,442	6,673	1,404	1,388	1,353	1,207	1,321	6,258	1,270	1,323	1,251	1,231	1,183
水源里	計	213	53	32	48	44	36	237	35	48	56	46	52	242	51	47	47	47	50
	男	90	23	15	18	18	16	106	21	16	25	23	21	92	18	19	15	18	22
	女	123	30	17	30	26	20	131	14	32	31	23	31	150	33	28	32	29	28
富水里	計	203	42	45	44	29	43	196	43	35	39	37	42	184	38	44	35	38	29
	男	98	24	16	19	12	27	119	25	25	21	25	23	98	16	27	19	17	19
	女	105	18	29	25	17	16	77	18	10	18	12	19	86	22	17	16	21	10
文盛里	計	158	24	31	34	37	32	195	33	45	44	34	39	208	39	45	29	50	45
	男	77	14	16	16	16	15	83	13	24	13	16	17	92	19	13	15	29	16
	女	81	10	15	18	21	17	112	20	21	31	18	22	116	20	32	14	21	29
林興里	計	381	87	85	57	80	72	401	77	84	79	79	82	351	65	94	69	65	58
	男	186	36	48	29	37	36	179	35	33	35	37	39	159	31	44	34	27	23
	女	195	51	37	28	43	36	222	42	51	44	42	43	192	34	50	35	38	35
河堤里	計	319	53	61	62	68	75	307	64	56	60	58	69	386	75	82	80	85	64
	男	160	31	30	31	33	35	147	33	29	31	25	29	179	36	34	37	44	28
	女	159	22	31	31	35	40	160	31	27	29	33	40	207	39	48	43	41	36
頂東里	計	466	102	103	86	87	88	427	91	74	78	92	92	462	87	96	92	89	98
	男	210	45	41	36	42	46	184	46	31	35	36	36	214	37	46	48	38	45
	女	256	57	62	50	45	42	243	45	43	43	56	56	248	50	50	44	51	53
網溪里	計	405	101	75	74	86	69	411	100	75	74	75	87	452	70	92	90	97	103
	男	189	50	36	26	43	34	181	45	26	33	36	41	189	25	47	37	42	38
	女	216	51	39	48	43	35	230	55	49	41	39	46	263	45	45	53	55	65
板溪里	計	236	45	50	44	48	49	205	39	44	40	43	39	255	43	65	46	55	46
	男	119	19	25	25	25	25	92	16	18	21	20	17	117	17	31	23	19	27
	女	117	26	25	19	23	24	113	23	26	19	23	22	138	26	34	23	36	19



臺北市中正區各村里 現住人口數按性別及年齡分(續4)
中華民國104年12月底

RLRP08124

單位：人

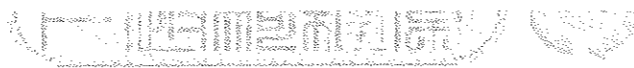
區域別	性別	55 ~ 59 歲						60 ~ 64 歲						65 ~ 69 歲					
		合計	55歲	56歲	57歲	58歲	59歲	合計	60歲	61歲	62歲	63歲	64歲	合計	65歲	66歲	67歲	68歲	69歲
總計	計	11,487	2,367	2,341	2,312	2,166	2,301	10,941	2,230	2,161	2,144	2,191	2,215	8,469	2,035	1,970	1,666	1,614	1,184
	男	5,440	1,150	1,096	1,105	1,030	1,059	5,107	1,063	1,018	1,024	995	1,007	3,962	934	899	807	751	571
	女	6,047	1,217	1,245	1,207	1,136	1,242	5,834	1,167	1,143	1,120	1,196	1,208	4,507	1,101	1,071	859	863	613
水源里	計	243	41	52	50	47	53	214	48	36	41	44	45	179	41	44	31	41	22
	男	127	23	27	26	26	25	94	22	14	19	17	22	72	19	16	12	16	9
	女	116	18	25	24	21	28	120	26	22	22	27	23	107	22	28	19	25	13
富水里	計	177	36	31	45	34	31	161	35	31	29	36	30	128	29	25	36	22	16
	男	91	15	16	26	19	15	70	13	17	14	12	14	63	15	13	20	10	5
	女	86	21	15	19	15	16	91	22	14	15	24	16	65	14	12	16	12	11
文盛里	計	232	47	48	62	36	39	207	45	38	36	43	45	169	39	42	26	38	24
	男	111	23	22	29	18	19	99	20	20	17	22	20	77	18	24	10	17	8
	女	121	24	26	33	18	20	108	25	18	19	21	25	92	21	18	16	21	16
林興里	計	346	79	65	66	71	65	351	71	89	67	50	74	245	61	40	54	49	41
	男	162	35	33	30	36	28	152	33	42	28	20	29	101	26	17	24	22	12
	女	184	44	32	36	35	37	199	38	47	39	30	45	144	35	23	30	27	29
河堤里	計	385	67	84	79	71	84	412	87	87	66	81	91	307	82	71	54	72	28
	男	163	28	39	29	31	36	201	46	43	30	36	46	144	31	40	29	33	11
	女	222	39	45	50	40	48	211	41	44	36	45	45	163	51	31	25	39	17
頂東里	計	487	71	107	96	101	112	527	94	103	105	109	116	375	92	96	61	74	52
	男	198	29	39	42	41	47	229	36	43	53	50	47	186	44	46	31	39	26
	女	289	42	68	54	60	65	298	58	60	52	59	69	189	48	50	30	35	26
網溪里	計	505	96	98	106	91	114	475	91	103	94	108	79	344	82	84	63	61	54
	男	230	56	38	48	41	47	223	48	46	38	54	37	166	41	39	34	25	27
	女	275	40	60	58	50	67	252	43	57	56	54	42	178	41	45	29	36	27
板溪里	計	285	59	62	63	42	59	280	57	42	53	64	64	230	53	57	35	50	35
	男	134	29	29	28	16	32	133	27	23	20	31	32	106	27	21	20	21	17
	女	151	30	33	35	26	27	147	30	19	33	33	32	124	26	36	15	29	18

臺北市中正區各村里 現住人口數按性別及年齡分(續5)
中華民國104年12月底

RLRP08124

單位：人

區域別	性別	70 ~ 74 歲						75 ~ 79 歲						80 ~ 84 歲					
		合計	70歲	71歲	72歲	73歲	74歲	合計	75歲	76歲	77歲	78歲	79歲	合計	80歲	81歲	82歲	83歲	84歲
總計	計	5,324	1,038	1,077	1,109	1,050	1,050	4,614	1,036	976	914	868	820	3,390	779	711	596	676	628
	男	2,433	471	486	514	500	462	2,034	461	447	382	369	375	1,531	350	324	261	307	289
	女	2,891	567	591	595	550	588	2,580	575	529	532	499	445	1,859	429	387	335	369	339
水源里	計	142	26	27	31	30	28	124	32	21	22	31	18	75	21	13	9	14	18
	男	62	12	10	16	12	12	59	12	9	13	17	8	36	9	7	5	8	7
	女	80	14	17	15	18	16	65	20	12	9	14	10	39	12	6	4	6	11
富水里	計	84	22	21	16	14	11	63	16	10	12	14	11	34	11	4	4	6	9
	男	44	10	11	7	11	5	27	6	4	4	8	5	14	5	2	1	2	4
	女	40	12	10	9	3	6	36	10	6	8	6	6	20	6	2	3	4	5
文盛里	計	115	24	20	23	21	27	101	24	25	18	19	15	81	12	15	24	19	11
	男	44	9	8	8	11	8	52	13	14	9	7	9	35	5	9	9	7	5
	女	71	15	12	15	10	19	49	11	11	9	12	6	46	7	6	15	12	6
林興里	計	169	26	43	33	30	37	150	32	28	27	37	26	103	17	22	15	28	21
	男	77	10	16	14	18	19	65	13	10	11	19	12	42	7	9	10	7	9
	女	92	16	27	19	12	18	85	19	18	16	18	14	61	10	13	5	21	12
河堤里	計	163	36	38	40	21	28	165	39	31	30	25	40	141	33	28	14	38	28
	男	79	21	17	18	11	12	60	14	10	7	13	16	60	17	10	6	19	8
	女	84	15	21	22	10	16	105	25	21	23	12	24	81	16	18	8	19	20
頂東里	計	247	42	42	57	59	47	229	49	45	57	41	37	164	52	36	20	20	36
	男	103	19	14	19	28	23	92	20	17	29	14	12	76	21	14	12	8	21
	女	144	23	28	38	31	24	137	29	28	28	27	25	88	31	22	8	12	15
網溪里	計	224	41	50	41	52	40	181	39	41	27	33	41	148	35	31	25	27	30
	男	93	20	21	18	21	13	75	21	19	7	12	16	68	14	15	10	13	16
	女	131	21	29	23	31	27	106	18	22	20	21	25	80	21	16	15	14	14
板溪里	計	133	35	23	16	29	30	110	26	19	22	28	15	78	18	17	16	14	13
	男	60	14	13	10	10	13	46	9	10	7	13	7	31	10	8	5	5	3
	女	73	21	10	6	19	17	64	17	9	15	15	8	47	8	9	11	9	10



公開類
月報 次月3日前編送
月統計報表之3

編製機關 臺北市中正區戶政事務所
表號 1222-01-02-3

臺北市中正區各村里 現住人口數按性別及年齡分(續6)
中華民國104年12月底

RLRPO8124

單位：人

區域別	性別	85 ~ 89 歲						90 ~ 94 歲						95 ~ 99 歲					100歲 以上	
		合計	85歲	86歲	87歲	88歲	89歲	合計	90歲	91歲	92歲	93歲	94歲	合計	95歲	96歲	97歲	98歲		99歲
總計	計	2,297	580	492	451	415	359	1,153	331	267	209	195	151	293	106	74	48	42	23	65
	男	1,127	280	226	216	223	182	599	167	131	110	113	78	150	48	39	25	26	12	38
	女	1,170	300	266	235	192	177	554	164	136	99	82	73	143	58	35	23	16	11	27
水源里	計	58	17	12	9	6	14	27	10	6	7	3	1	8	2	1	4	-	1	-
	男	29	7	6	5	4	7	11	5	2	2	1	1	4	-	1	2	-	1	-
	女	29	10	6	4	2	7	16	5	4	5	2	-	4	2	-	2	-	-	-
富水里	計	43	12	10	7	9	5	21	5	6	3	1	6	6	4	1	-	1	-	-
	男	23	5	7	5	4	2	12	3	4	1	-	4	3	2	1	-	-	-	-
	女	20	7	3	2	5	3	9	2	2	2	1	2	3	2	-	-	1	-	-
文盛里	計	49	12	7	10	9	11	19	7	3	2	1	6	9	2	2	2	-	3	-
	男	25	8	3	4	2	8	14	5	3	2	-	4	3	1	-	-	-	2	-
	女	24	4	4	6	7	3	5	2	-	-	1	2	6	1	2	2	-	1	-
林興里	計	86	19	13	16	19	19	36	12	10	5	4	5	9	1	3	2	2	1	2
	男	47	9	8	9	9	12	19	6	4	3	2	4	9	1	3	2	2	1	2
	女	39	10	5	7	10	7	17	6	6	2	2	1	-	-	-	-	-	-	-
河堤里	計	92	18	21	15	28	10	44	6	12	12	11	3	11	4	3	-	1	3	3
	男	42	7	8	7	15	5	18	2	6	4	5	1	4	1	-	-	-	3	2
	女	50	11	13	8	13	5	26	4	6	8	6	2	7	3	3	-	1	-	1
頂東里	計	100	25	21	20	18	16	41	16	13	6	4	2	9	2	1	1	3	2	3
	男	53	11	11	15	8	8	18	5	6	3	3	1	4	-	-	-	3	1	1
	女	47	14	10	5	10	8	23	11	7	3	1	1	5	2	1	1	-	1	2
網溪里	計	83	22	13	16	13	19	45	14	6	9	14	2	11	3	2	1	4	1	1
	男	36	11	7	6	4	8	20	6	2	2	10	-	3	2	-	-	1	-	-
	女	47	11	6	10	9	11	25	8	4	7	4	2	8	1	2	1	3	1	1
板溪里	計	63	15	10	12	16	10	29	4	10	7	2	6	7	3	1	1	2	-	4
	男	30	9	3	6	10	2	12	2	4	2	-	4	3	1	-	-	2	-	2
	女	33	6	7	6	6	8	17	2	6	5	2	2	4	2	1	1	-	-	2



臺北市中正區各村里 現住人口數按性別及年齡分(續7)
中華民國104年12月底

RLRP08124

單位：人

區域別	性別	總計	0 ~ 4 歲						5 ~ 9 歲					
			合計	0歲	1歲	2歲	3歲	4歲	合計	5歲	6歲	7歲	8歲	9歲
螢圃里	計	5,663	297	72	51	55	66	53	147	35	29	21	32	30
	男	2,719	154	42	23	29	34	26	80	22	14	11	17	16
	女	2,944	143	30	28	26	32	27	67	13	15	10	15	14
螢雪里	計	4,610	246	61	44	49	50	42	112	19	23	20	27	23
	男	2,220	128	32	21	32	24	19	63	11	9	14	17	12
	女	2,390	118	29	23	17	26	23	49	8	14	6	10	11
永功里	計	6,612	395	74	75	73	91	82	314	67	64	57	53	73
	男	3,233	210	36	41	37	51	45	154	31	27	29	30	37
	女	3,379	185	38	34	36	40	37	160	36	37	28	23	36
永昌里	計	5,264	283	65	57	53	64	44	110	24	21	19	23	23
	男	2,588	141	34	26	24	36	21	63	15	10	11	14	13
	女	2,676	142	31	31	29	28	23	47	9	11	8	9	10
龍興里	計	4,526	440	55	89	81	119	96	411	104	101	61	79	66
	男	2,168	214	26	43	50	51	44	221	53	57	33	48	30
	女	2,358	226	29	46	31	68	52	190	51	44	28	31	36
忠勤里	計	6,952	328	69	74	61	68	56	160	36	32	28	30	34
	男	3,314	159	30	41	26	36	26	78	19	17	12	18	12
	女	3,638	169	39	33	35	32	30	82	17	15	16	12	22
廈安里	計	4,877	385	67	72	71	98	77	424	68	105	79	88	84
	男	2,341	201	34	35	38	52	42	215	40	51	43	42	39
	女	2,536	184	33	37	33	46	35	209	28	54	36	46	45
愛國里	計	3,595	174	29	38	27	29	51	187	27	29	38	44	49
	男	1,640	86	15	19	15	12	25	103	15	13	18	28	29
	女	1,955	88	14	19	12	17	26	84	12	16	20	16	20
南門里	計	2,989	158	22	32	35	35	34	161	27	39	24	30	41
	男	1,382	89	9	25	19	22	14	80	13	22	10	15	20
	女	1,607	69	13	7	16	13	20	81	14	17	14	15	21



公開類
月報 次月3日前編送
月統計報表之3

編製機關 臺北市中正區戶政事務所
表號 1222-01-02-3

臺北市中正區各村里 現住人口數按性別及年齡分(續8)
中華民國104年12月底

RLRPO8124

單位：人

區域別	性別	10 ~ 14 歲						15 ~ 19 歲						20 ~ 24 歲					
		合計	10歲	11歲	12歲	13歲	14歲	合計	15歲	16歲	17歲	18歲	19歲	合計	20歲	21歲	22歲	23歲	24歲
螢圃里	計	162	27	26	33	33	43	270	59	50	48	62	51	297	64	51	57	64	61
	男	101	18	16	22	23	22	138	28	25	20	30	35	165	34	28	26	37	40
	女	61	9	10	11	10	21	132	31	25	28	32	16	132	30	23	31	27	21
螢雪里	計	107	19	19	17	27	25	204	26	37	35	51	55	278	63	58	43	51	63
	男	52	6	10	7	13	16	103	10	21	15	31	26	153	35	33	25	25	35
	女	55	13	9	10	14	9	101	16	16	20	20	29	125	28	25	18	26	28
永功里	計	303	42	62	69	63	67	345	82	74	63	59	67	378	90	80	60	84	64
	男	159	27	26	37	34	35	186	39	30	39	39	39	204	51	43	25	42	43
	女	144	15	36	32	29	32	159	43	44	24	20	28	174	39	37	35	42	21
永昌里	計	125	21	23	18	31	32	255	32	68	44	53	58	316	55	60	67	54	80
	男	62	14	9	8	16	15	129	21	33	17	26	32	175	30	31	40	28	46
	女	63	7	14	10	15	17	126	11	35	27	27	26	141	25	29	27	26	34
龍興里	計	285	52	70	57	56	50	210	48	53	29	41	39	207	40	44	37	45	41
	男	147	25	35	33	30	24	118	26	36	16	16	24	101	18	24	20	18	21
	女	138	27	35	24	26	26	92	22	17	13	25	15	106	22	20	17	27	20
忠勤里	計	214	25	40	48	50	51	340	63	58	59	75	85	359	68	76	69	61	85
	男	105	9	19	26	26	25	160	30	22	22	36	50	181	39	41	30	33	38
	女	109	16	21	22	24	26	180	33	36	37	39	35	178	29	35	39	28	47
廈安里	計	395	92	87	75	74	67	253	73	46	45	52	37	212	41	52	43	40	36
	男	230	52	51	38	47	42	117	30	20	16	30	21	114	23	29	22	20	20
	女	165	40	36	37	27	25	136	43	26	29	22	16	98	18	23	21	20	16
愛國里	計	342	59	76	76	71	60	269	73	52	39	51	54	179	47	41	30	36	25
	男	174	39	38	35	31	31	137	36	33	16	19	33	85	26	15	15	13	16
	女	168	20	38	41	40	29	132	37	19	23	32	21	94	21	26	15	23	9
南門里	計	262	45	47	49	54	67	206	46	51	32	39	38	138	33	28	26	22	29
	男	145	18	24	27	34	42	95	20	29	9	21	16	68	16	13	10	15	14
	女	117	27	23	22	20	25	111	26	22	23	18	22	70	17	15	16	7	15





公開類
月報 次月3日前編送
月統計報表之3

編製機關 臺北市中正區戶政事務所
表號 1222-01-02-3

臺北市中正區各村里 現住人口數按性別及年齡分(續9)
中華民國104年12月底

RLRPO8124

單位：人

區域別	性別	25 ~ 29 歲					30 ~ 34 歲					35 ~ 39 歲							
		合計	25歲	26歲	27歲	28歲	29歲	合計	30歲	31歲	32歲	33歲	34歲	合計	35歲	36歲	37歲	38歲	39歲
螢圃里	計	340	75	59	67	67	72	505	88	89	98	110	120	505	88	114	100	86	117
	男女	166 174	41 34	29 30	30 37	32 35	34 38	234 271	50 38	46 43	38 60	52 58	48 72	254 251	39 49	55 59	55 45	45 41	60 57
螢雪里	計	298	63	48	60	66	61	397	79	86	76	72	84	428	109	94	81	63	81
	男女	137 161	31 32	23 25	27 33	29 37	27 34	188 209	32 47	46 40	38 38	31 41	41 43	214 214	59 50	46 48	37 44	35 28	37 44
永功里	計	369	75	60	79	73	82	519	87	100	103	113	116	630	118	133	130	113	136
	男女	188 181	38 37	31 29	38 41	39 34	42 40	245 274	37 50	48 52	53 50	53 60	54 62	298 332	50 68	69 64	58 72	60 53	61 75
永昌里	計	335	81	55	63	67	69	460	78	88	85	103	106	473	90	107	89	85	102
	男女	168 167	36 45	30 25	43 20	33 34	26 43	226 234	37 41	48 40	43 42	50 53	48 58	246 227	43 47	55 52	38 51	52 33	58 44
龍興里	計	187	39	35	38	34	41	364	60	66	71	81	86	506	83	108	99	110	106
	男女	98 89	23 16	18 17	21 17	15 19	21 20	163 201	27 33	29 37	28 43	40 41	39 47	205 301	31 52	45 63	47 52	46 64	36 70
忠勤里	計	428	94	65	101	87	81	612	115	113	110	135	139	584	109	136	99	113	127
	男女	193 235	47 47	26 39	46 55	41 46	33 48	294 318	58 57	52 61	51 59	69 66	64 75	297 287	52 57	67 69	50 49	57 56	71 56
廈安里	計	239	49	40	44	54	52	400	65	78	80	94	83	499	100	93	100	89	117
	男女	122 117	28 21	21 19	23 21	22 32	28 24	171 229	25 40	39 39	32 48	41 53	34 49	202 297	42 58	38 55	48 52	35 54	39 78
愛國里	計	161	31	27	34	38	31	238	50	48	40	49	51	299	46	53	67	64	69
	男女	89 72	19 12	17 10	18 16	18 20	17 14	97 141	17 33	25 23	12 28	22 27	21 30	117 182	17 29	23 30	28 39	22 42	27 42
南門里	計	149	28	26	32	33	30	174	34	32	34	28	46	238	49	29	48	52	60
	男女	79 70	14 14	15 11	23 9	15 18	12 18	69 105	12 22	12 20	14 20	14 14	17 29	99 139	21 28	11 18	19 29	21 31	27 33



月統計報表之3

臺北市中正區各村里 現住人口數按性別及年齡分(續10)
中華民國104年12月底

RLRP08124

單位：人

區域別	性別	40 ~ 44 歲						45 ~ 49 歲						50 ~ 54 歲					
		合計	40歲	41歲	42歲	43歲	44歲	合計	45歲	46歲	47歲	48歲	49歲	合計	50歲	51歲	52歲	53歲	54歲
螢圃里	計	395	78	78	71	95	73	434	89	82	86	80	97	400	85	71	83	75	86
	男	189	34	46	29	45	35	192	39	37	36	39	41	169	39	25	37	34	34
	女	206	44	32	42	50	38	242	50	45	50	41	56	231	46	46	46	41	52
螢雪里	計	324	76	59	72	60	57	326	65	77	60	61	63	369	62	77	79	82	69
	男	167	38	32	37	31	29	152	35	32	27	31	27	175	31	39	37	37	31
	女	157	38	27	35	29	28	174	30	45	33	30	36	194	31	38	42	45	38
永功里	計	534	121	84	115	109	105	472	110	94	87	87	94	505	109	99	96	109	92
	男	245	52	42	49	53	49	228	52	43	42	48	43	246	63	51	41	45	46
	女	289	69	42	66	56	56	244	58	51	45	39	51	259	46	48	55	64	46
永昌里	計	357	67	69	70	71	80	363	69	74	67	63	90	425	77	89	97	81	81
	男	176	36	33	32	37	38	185	34	41	35	27	48	214	36	52	42	43	41
	女	181	31	36	38	34	42	178	35	33	32	36	42	211	41	37	55	38	40
龍興里	計	406	77	88	88	74	79	322	69	72	64	60	57	233	56	49	36	42	50
	男	167	28	42	43	24	30	162	29	36	32	32	33	125	27	23	17	23	35
	女	239	49	46	45	50	49	160	40	36	32	28	24	108	29	26	19	19	15
忠勤里	計	511	103	93	105	94	116	544	129	108	114	93	100	607	109	128	134	118	118
	男	245	54	42	63	36	50	263	65	50	58	37	53	283	49	62	70	48	54
	女	266	49	51	42	58	66	281	64	58	56	56	47	324	60	66	64	70	64
廈安里	計	402	87	102	88	62	63	340	76	55	86	58	65	261	50	44	52	57	58
	男	175	34	43	41	27	30	149	31	27	41	25	25	127	23	21	27	32	24
	女	227	53	59	47	35	33	191	45	28	45	33	40	134	27	23	25	25	34
愛國里	計	295	76	58	50	57	54	255	64	57	47	46	41	233	48	52	49	44	40
	男	105	20	23	20	16	26	114	26	23	23	23	19	104	23	23	24	20	14
	女	190	56	35	30	41	28	141	38	34	24	23	22	129	25	29	25	24	26
南門里	計	259	55	50	49	44	61	213	49	48	38	35	43	187	42	26	41	38	40
	男	94	19	25	12	14	24	82	15	25	12	16	14	86	20	11	18	18	19
	女	165	36	25	37	30	37	131	34	23	26	19	29	101	22	15	23	20	21

臺北市中正區各村里 現住人口數按性別及年齡分(續11)
中華民國104年12月底

RLRP08124

單位：人

區域別	性別	55 ~ 59 歲						60 ~ 64 歲						65 ~ 69 歲					
		合計	55歲	56歲	57歲	58歲	59歲	合計	60歲	61歲	62歲	63歲	64歲	合計	65歲	66歲	67歲	68歲	69歲
螢圃里	計	436	80	87	92	89	88	409	97	78	79	68	87	373	80	71	79	84	59
	男	218	43	43	50	40	42	183	46	38	42	27	30	171	32	31	44	35	29
	女	218	37	44	42	49	46	226	51	40	37	41	57	202	48	40	35	49	30
螢雪里	計	366	81	79	58	72	76	343	70	77	74	68	54	256	69	68	54	32	33
	男	171	38	39	26	30	38	165	32	39	35	35	24	108	28	36	22	9	13
	女	195	43	40	32	42	38	178	38	38	39	33	30	148	41	32	32	23	20
永功里	計	433	89	86	73	91	94	412	98	78	91	74	71	323	83	77	53	57	53
	男	202	43	33	27	45	54	205	46	38	54	35	32	149	38	29	31	26	25
	女	231	46	53	46	46	40	207	52	40	37	39	39	174	45	48	22	31	28
永昌里	計	429	90	89	82	84	84	380	75	84	78	63	80	311	75	82	62	50	42
	男	200	37	44	39	42	38	184	34	41	42	28	39	129	32	35	23	14	25
	女	229	53	45	43	42	46	196	41	43	36	35	41	182	43	47	39	36	17
龍興里	計	238	53	44	53	41	47	207	38	44	39	48	38	165	41	45	34	31	14
	男	127	33	17	32	25	20	85	20	21	9	17	18	81	22	21	17	16	5
	女	111	20	27	21	16	27	122	18	23	30	31	20	84	19	24	17	15	9
忠勤里	計	598	131	126	126	108	107	489	104	99	98	93	95	332	75	87	63	55	52
	男	299	76	62	55	57	49	235	49	46	49	48	43	154	36	37	32	22	27
	女	299	55	64	71	51	58	254	55	53	49	45	52	178	39	50	31	33	25
廈安里	計	305	71	56	54	56	68	271	69	56	46	44	56	165	45	36	34	25	25
	男	151	35	32	29	25	30	135	36	21	28	22	28	79	20	13	18	14	14
	女	154	36	24	25	31	38	136	33	35	18	22	28	86	25	23	16	11	11
愛國里	計	213	52	42	48	32	39	238	45	44	47	51	51	169	47	32	30	40	20
	男	92	24	15	21	12	20	111	24	19	20	23	25	78	22	15	17	16	8
	女	121	28	27	27	20	19	127	21	25	27	28	26	91	25	17	13	24	12
南門里	計	166	38	31	29	34	34	192	44	34	40	37	37	171	31	41	37	37	25
	男	73	17	14	10	16	16	93	23	17	19	16	18	89	15	20	17	18	19
	女	93	21	17	19	18	18	99	21	17	21	21	19	82	16	21	20	19	6



公開類
月報 次月3日前編送
月統計報表之3

編製機關 臺北市中正區戶政事務所
表號 1222-01-02-3

臺北市中正區各村里 現住人口數按性別及年齡分(續12)
中華民國104年12月底

RLRPO8124

單位：人

區域別	性別	70 ~ 74 歲						75 ~ 79 歲						80 ~ 84 歲					
		合計	70歲	71歲	72歲	73歲	74歲	合計	75歲	76歲	77歲	78歲	79歲	合計	80歲	81歲	82歲	83歲	84歲
螢圃里	計	246	51	43	56	48	48	180	47	36	24	37	36	122	26	15	38	18	25
	男	106	22	15	23	22	24	74	15	16	12	15	16	54	7	7	19	9	12
	女	140	29	28	33	26	24	106	32	20	12	22	20	68	19	8	19	9	13
螢雪里	計	180	36	37	34	41	32	160	40	33	33	26	28	108	24	20	19	21	24
	男	88	15	20	19	21	13	66	14	14	16	10	12	46	8	8	7	8	15
	女	92	21	17	15	20	19	94	26	19	17	16	16	62	16	12	12	13	9
永功里	計	204	38	36	39	47	44	207	48	48	39	35	37	137	37	35	22	22	21
	男	91	15	16	19	18	23	93	18	21	16	16	22	64	16	18	8	12	10
	女	113	23	20	20	29	21	114	30	27	23	19	15	73	21	17	14	10	11
永昌里	計	218	40	43	50	34	51	200	40	49	38	41	32	125	26	27	26	26	20
	男	92	18	17	22	16	19	93	21	26	13	19	14	58	12	15	15	9	7
	女	126	22	26	28	18	32	107	19	23	25	22	18	67	14	12	11	17	13
龍興里	計	120	21	25	30	26	18	96	24	17	18	19	18	64	14	16	14	10	10
	男	60	13	7	18	13	9	46	9	12	8	8	9	26	4	10	2	7	3
	女	60	8	18	12	13	9	50	15	5	10	11	9	38	10	6	12	3	7
忠勤里	計	262	51	49	57	46	59	244	54	48	52	53	37	164	39	38	32	25	30
	男	105	25	15	25	20	20	91	22	18	22	16	13	71	17	13	16	8	17
	女	157	26	34	32	26	39	153	32	30	30	37	24	93	22	25	16	17	13
慶安里	計	104	20	24	21	26	13	76	16	25	7	12	16	81	19	18	11	14	19
	男	49	6	14	7	16	6	35	7	14	2	3	9	44	9	6	7	9	13
	女	55	14	10	14	10	7	41	9	11	5	9	7	37	10	12	4	5	6
愛國里	計	105	13	22	25	24	21	92	23	20	18	24	7	69	13	15	12	20	9
	男	42	5	7	9	11	10	46	12	8	10	14	2	25	4	8	1	10	2
	女	63	8	15	16	13	11	46	11	12	8	10	5	44	9	7	11	10	7
南門里	計	91	11	18	19	20	23	96	24	20	19	17	16	55	8	13	7	15	12
	男	43	6	7	12	8	10	41	7	7	13	7	7	21	4	6	-	8	3
	女	48	5	11	7	12	13	55	17	13	6	10	9	34	4	7	7	7	9





月統計報表之3

臺北市中正區各村里 現住人口數按性別及年齡分(續13)
中華民國104年12月底

RLRP08124

單位：人

區域別	性別	85 ~ 89 歲						90 ~ 94 歲						95 ~ 99 歲						100歲 以上
		合計	85歲	86歲	87歲	88歲	89歲	合計	90歲	91歲	92歲	93歲	94歲	合計	95歲	96歲	97歲	98歲	99歲	
螢圃里	計	91	29	23	13	13	13	43	15	12	4	6	6	8	5	1	1	-	1	3
	男	48	16	12	6	7	7	19	7	4	3	3	2	2	2	-	-	-	-	2
	女	43	13	11	7	6	6	24	8	8	1	3	4	6	3	1	1	-	1	1
螢雪里	計	66	20	12	16	11	7	35	12	8	7	1	7	6	4	1	-	1	-	1
	男	28	9	5	5	6	3	15	5	3	4	-	3	1	-	-	-	1	-	-
	女	38	11	7	11	5	4	20	7	5	3	1	4	5	4	1	-	-	-	1
永功里	計	81	23	17	12	16	13	42	18	3	9	4	8	8	2	4	1	-	1	1
	男	38	12	7	4	8	7	24	12	-	7	4	1	4	-	2	1	-	1	-
	女	43	11	10	8	8	6	18	6	3	2	-	7	4	2	2	-	-	-	1
永昌里	計	62	11	18	15	8	10	32	13	7	5	4	3	5	1	2	2	-	-	-
	男	26	6	6	6	5	3	19	8	4	3	3	1	2	-	-	2	-	-	-
	女	36	5	12	9	3	7	13	5	3	2	1	2	3	1	2	-	-	-	-
龍興里	計	36	10	8	4	6	8	23	5	6	3	7	2	5	2	2	-	1	-	1
	男	11	-	5	1	3	2	9	2	1	2	3	1	2	1	1	-	-	-	-
	女	25	10	3	3	3	6	14	3	5	1	4	1	3	1	1	-	1	-	1
忠勤里	計	112	39	14	23	18	18	53	8	9	19	14	3	10	1	4	1	3	1	1
	男	61	17	8	12	14	10	35	5	7	14	8	1	4	-	1	1	2	-	1
	女	51	22	6	11	4	8	18	3	2	5	6	2	6	1	3	-	1	1	-
廈安里	計	50	19	12	7	7	5	11	8	1	1	1	-	3	3	-	-	-	-	1
	男	18	2	4	5	3	4	4	2	1	-	1	-	2	2	-	-	-	-	1
	女	32	17	8	2	4	1	7	6	-	1	-	-	1	1	-	-	-	-	-
愛國里	計	51	11	15	12	6	7	21	7	8	4	1	1	5	3	2	-	-	-	-
	男	26	7	6	3	4	6	7	3	3	1	-	-	2	1	1	-	-	-	-
	女	25	4	9	9	2	1	14	4	5	3	1	1	3	2	1	-	-	-	-
南門里	計	42	9	11	6	7	9	24	6	5	3	6	4	7	3	1	2	1	-	-
	男	15	3	3	-	4	5	15	3	3	2	3	4	6	3	1	2	-	-	-
	女	27	6	8	6	3	4	9	3	2	1	3	-	1	-	-	-	1	-	-



公開類
月報 次月3日前編送
月統計報表之3

臺北市中正區各村里 現住人口數按性別及年齡分(續14)
中華民國104年12月底

RLRPO8124

單位：人

區域別	性別	總計	0 ~ 4 歲						5 ~ 9 歲					
			合計	0歲	1歲	2歲	3歲	4歲	合計	5歲	6歲	7歲	8歲	9歲
龍光里	計	3,882	335	47	49	71	89	79	328	70	63	60	78	57
	男	1,899	168	26	28	32	44	38	181	42	29	35	39	36
	女	1,983	167	21	21	39	45	41	147	28	34	25	39	21
南福里	計	11,349	495	94	89	95	125	92	696	84	97	128	187	200
	男	5,524	262	52	52	46	60	52	370	49	50	71	93	107
	女	5,825	233	42	37	49	65	40	326	35	47	57	94	93
龍福里	計	8,000	541	85	94	94	128	140	553	117	135	94	97	110
	男	4,010	291	41	58	49	69	74	296	62	70	54	51	59
	女	3,990	250	44	36	45	59	66	257	55	65	40	46	51
新營里	計	10,219	623	78	114	141	142	148	835	128	111	163	219	214
	男	4,923	326	38	62	77	74	75	443	72	61	89	106	115
	女	5,296	297	40	52	64	68	73	392	56	50	74	113	99
建國里	計	1,758	152	19	35	24	37	37	168	27	44	27	43	27
	男	799	84	11	18	12	25	18	79	10	20	14	21	14
	女	959	68	8	17	12	12	19	89	17	24	13	22	13
光復里	計	4,101	204	46	44	29	40	45	186	28	36	45	34	43
	男	1,941	97	25	19	11	20	22	103	13	18	26	21	25
	女	2,160	107	21	25	18	20	23	83	15	18	19	13	18
黎明里	計	3,621	195	33	33	36	40	53	205	43	41	45	36	40
	男	1,765	109	23	20	21	17	28	109	27	25	21	15	21
	女	1,856	86	10	13	15	23	25	96	16	16	24	21	19
梅花里	計	3,351	160	33	39	25	41	22	109	23	22	23	22	19
	男	1,597	98	21	27	16	24	10	49	9	10	13	7	10
	女	1,754	62	12	12	9	17	12	60	14	12	10	15	9
幸福里	計	4,923	290	61	55	50	64	60	231	39	47	46	50	49
	男	2,362	160	26	36	31	37	30	111	17	21	32	21	20
	女	2,561	130	35	19	19	27	30	120	22	26	14	29	29



公開類
月報 次月3日前編送
月統計報表之3

編製機關 臺北市中正區戶政事務所
表號 1222-01-02-3

臺北市中正區各村里 現住人口數按性別及年齡分(續15)
中華民國104年12月底

RLRPO8124

單位：人

區域別	性別	10 ~ 14 歲						15 ~ 19 歲						20 ~ 24 歲					
		合計	10歲	11歲	12歲	13歲	14歲	合計	15歲	16歲	17歲	18歲	19歲	合計	20歲	21歲	22歲	23歲	24歲
龍光里	計	258	39	52	58	52	57	221	70	43	37	35	36	175	42	39	22	29	43
	男	122	23	20	29	24	26	130	38	26	20	20	26	89	20	19	12	14	24
	女	136	16	32	29	28	31	91	32	17	17	15	10	86	22	20	10	15	19
南福里	計	1,132	205	260	238	226	203	863	217	172	163	177	134	586	154	112	99	112	109
	男	602	112	137	123	135	95	475	128	93	84	92	78	323	86	59	45	67	66
	女	530	93	123	115	91	108	388	89	79	79	85	56	263	68	53	54	45	43
龍福里	計	491	89	106	93	115	88	456	118	93	81	83	81	374	84	80	86	62	62
	男	271	44	59	57	62	49	243	56	51	41	45	50	199	46	42	44	37	30
	女	220	45	47	36	53	39	213	62	42	40	38	31	175	38	38	42	25	32
新營里	計	1,018	206	222	212	200	178	744	183	163	131	147	120	486	114	92	104	92	84
	男	534	106	121	119	95	93	369	85	74	73	78	59	266	65	57	55	44	45
	女	484	100	101	93	105	85	375	98	89	58	69	61	220	49	35	49	48	39
建國里	計	141	46	25	24	24	22	99	27	18	19	18	17	84	23	14	17	14	16
	男	70	26	10	13	10	11	48	14	9	11	6	8	29	9	5	6	3	6
	女	71	20	15	11	14	11	51	13	9	8	12	9	55	14	9	11	11	10
光復里	計	310	53	62	60	72	63	285	71	60	49	49	56	212	48	43	51	38	32
	男	166	33	26	34	38	35	157	38	37	25	31	26	107	29	17	23	18	20
	女	144	20	36	26	34	28	128	33	23	24	18	30	105	19	26	28	20	12
黎明里	計	271	38	54	48	75	56	226	65	35	34	47	45	176	40	34	47	29	26
	男	123	19	28	27	27	22	124	37	13	17	29	28	89	16	17	21	17	18
	女	148	19	26	21	48	34	102	28	22	17	18	17	87	24	17	26	12	8
梅花里	計	116	18	16	21	27	34	150	29	29	30	30	32	153	28	37	23	39	26
	男	66	12	10	10	15	19	81	17	19	16	15	14	71	15	16	9	18	13
	女	50	6	6	11	12	15	69	12	10	14	15	18	82	13	21	14	21	13
幸福里	計	278	50	55	54	56	63	296	67	68	57	56	48	227	54	37	51	36	49
	男	147	27	28	28	27	37	164	38	32	29	38	27	125	31	16	27	20	31
	女	131	23	27	26	29	26	132	29	36	28	18	21	102	23	21	24	16	18





公開類
月報 次月3日前編送
月統計報表之3


編製機關 臺北市中正區戶政事務所
表號 1222-01-02-3

臺北市中正區各村里 現住人口數按性別及年齡分(續16)
中華民國104年12月底

RLRPO8124

單位：人

區域別	性別	25 ~ 29 歲					30 ~ 34 歲					35 ~ 39 歲							
		合計	25歲	26歲	27歲	28歲	29歲	合計	30歲	31歲	32歲	33歲	34歲	合計	35歲	36歲	37歲	38歲	39歲
龍光里	計	151	31	33	27	27	33	270	52	50	60	52	56	362	60	78	74	55	95
	男	83	16	18	19	10	20	118	27	20	22	23	26	156	26	30	38	15	47
	女	68	15	15	8	17	13	152	25	30	38	29	30	206	34	48	36	40	48
南福里	計	502	124	87	110	92	89	649	108	134	108	149	150	822	156	156	156	171	183
	男	249	67	38	57	44	43	298	56	61	51	70	60	352	74	61	80	67	70
	女	253	57	49	53	48	46	351	52	73	57	79	90	470	82	95	76	104	113
龍福里	計	328	73	59	76	59	61	497	76	94	84	124	119	672	123	134	129	123	163
	男	171	42	29	38	26	36	206	31	37	37	46	55	278	55	54	59	49	61
	女	157	31	30	38	33	25	291	45	57	47	78	64	394	68	80	70	74	102
新營里	計	416	90	81	84	84	77	562	108	105	97	132	120	774	139	144	141	140	210
	男	216	52	34	49	43	38	251	42	55	41	61	52	330	58	59	66	58	89
	女	200	38	47	35	41	39	311	66	50	56	71	68	444	81	85	75	82	121
建國里	計	82	25	19	18	8	12	111	17	19	22	23	30	156	19	32	41	25	39
	男	35	10	9	5	5	6	37	4	11	8	7	7	61	7	15	17	13	9
	女	47	15	10	13	3	6	74	13	8	14	16	23	95	12	17	24	12	30
光復里	計	188	40	39	38	29	42	304	46	57	73	68	60	337	50	78	68	69	72
	男	83	15	13	15	17	23	140	22	27	28	35	28	136	28	34	21	27	26
	女	105	25	26	23	12	19	164	24	30	45	33	32	201	22	44	47	42	46
黎明里	計	163	32	28	38	23	42	252	40	44	62	49	57	292	48	52	57	60	75
	男	82	15	17	21	10	19	119	20	18	34	21	26	132	26	23	28	30	25
	女	81	17	11	17	13	23	133	20	26	28	28	31	160	22	29	29	30	50
梅花里	計	169	24	28	42	35	40	257	48	49	55	52	53	276	46	46	65	52	67
	男	84	13	16	19	16	20	126	18	23	31	25	29	119	15	25	25	21	33
	女	85	11	12	23	19	20	131	30	26	24	27	24	157	31	21	40	31	34
幸福里	計	255	49	50	53	55	48	355	57	70	70	73	85	393	77	75	93	64	84
	男	142	26	29	35	28	24	165	23	35	33	36	38	194	37	37	41	33	46
	女	113	23	21	18	27	24	190	34	35	37	37	47	199	40	38	52	31	38





公開類
月報 次月3日前編送
月統計報表之3

編製機關 臺北市中正區戶政事務所
表號 1222-01-02-3

臺北市中正區各村里 現住人口數按性別及年齡分(續17)
中華民國104年12月底

RLRP08124

單位：人

區域別	性別	40 ~ 44 歲						45 ~ 49 歲						50 ~ 54 歲					
		合計	40歲	41歲	42歲	43歲	44歲	合計	45歲	46歲	47歲	48歲	49歲	合計	50歲	51歲	52歲	53歲	54歲
龍光里	計	340	83	68	72	62	55	266	62	56	54	45	49	213	46	46	32	46	43
	男	150	40	37	19	33	21	113	26	29	21	16	21	114	20	25	21	25	23
	女	190	43	31	53	29	34	153	36	27	33	29	28	99	26	21	11	21	20
南福里	計	1,052	175	188	228	236	225	997	191	223	239	171	173	869	189	194	172	162	152
	男	427	69	67	90	106	95	465	85	90	126	86	78	421	91	94	78	81	77
	女	625	106	121	138	130	130	532	106	133	113	85	95	448	98	100	94	81	75
龍福里	計	682	138	126	139	137	142	569	127	126	111	84	121	566	125	116	115	109	101
	男	292	59	47	59	62	65	259	55	53	52	37	62	264	53	55	60	51	45
	女	390	79	79	80	75	77	310	72	73	59	47	59	302	72	61	55	58	56
新營里	計	957	172	189	194	205	197	882	188	195	172	159	168	710	149	162	137	143	119
	男	378	71	70	79	79	79	397	82	91	69	76	79	366	76	75	64	84	67
	女	579	101	119	115	126	118	485	106	104	103	83	89	344	73	87	73	59	52
建國里	計	172	34	36	26	39	37	114	36	21	20	17	20	108	26	23	17	19	23
	男	73	17	17	9	14	16	57	19	9	9	12	8	47	13	7	7	8	12
	女	99	17	19	17	25	21	57	17	12	11	5	12	61	13	16	10	11	11
光復里	計	320	64	62	63	61	70	327	71	64	65	63	64	305	63	65	62	56	59
	男	131	21	28	31	25	26	155	31	34	34	30	26	127	34	19	27	20	27
	女	189	43	34	32	36	44	172	40	30	31	33	38	178	29	46	35	36	32
黎明里	計	296	60	54	62	63	57	316	63	63	73	63	54	242	49	52	53	47	41
	男	129	30	26	20	28	25	140	28	20	36	28	28	114	21	25	27	21	20
	女	167	30	28	42	35	32	176	35	43	37	35	26	128	28	27	26	26	21
梅花里	計	250	49	53	40	51	57	247	51	53	49	48	46	260	51	46	56	60	47
	男	106	20	22	16	21	27	115	27	25	18	23	22	126	31	20	21	31	23
	女	144	29	31	24	30	30	132	24	28	31	25	24	134	20	26	35	29	24
幸福里	計	390	79	106	61	68	76	368	79	61	71	86	71	342	72	65	61	79	65
	男	173	34	50	22	33	34	165	36	29	32	39	29	153	29	26	27	41	30
	女	217	45	56	39	35	42	203	43	32	39	47	42	189	43	39	34	38	35





公開類
月報 次月3日前編送
月統計報表之3

編製機關 臺北市中正區戶政事務所
表號 1222-01-02-3

臺北市中正區各村里 現住人口數按性別及年齡分(續18)
中華民國104年12月底

RLRP08124

單位：人

區域別	性別	55 ~ 59 歲					60 ~ 64 歲					65 ~ 69 歲							
		合計	55歲	56歲	57歲	58歲	59歲	合計	60歲	61歲	62歲	63歲	64歲	合計	65歲	66歲	67歲	68歲	69歲
龍光里	計	223	44	46	46	42	45	195	33	38	39	43	42	183	43	46	36	30	28
	男	118	19	22	27	27	23	88	15	19	19	21	14	88	17	25	15	14	17
	女	105	25	24	19	15	22	107	18	19	20	22	28	95	26	21	21	16	11
南福里	計	700	162	137	141	119	141	619	125	121	120	117	136	482	115	111	97	97	62
	男	339	82	70	68	53	66	309	72	64	55	51	67	227	53	47	46	49	32
	女	361	80	67	73	66	75	310	53	57	65	66	69	255	62	64	51	48	30
龍福里	計	530	118	112	106	98	96	472	84	105	82	116	85	404	102	92	85	71	54
	男	254	62	55	52	39	46	243	46	54	41	63	39	220	58	55	46	34	27
	女	276	56	57	54	59	50	229	38	51	41	53	46	184	44	37	39	37	27
新營里	計	564	125	108	108	106	117	545	108	96	120	102	119	366	82	87	81	64	52
	男	272	66	48	55	50	53	263	52	46	64	40	61	176	38	36	38	37	27
	女	292	59	60	53	56	64	282	56	50	56	62	58	190	44	51	43	27	25
建國里	計	92	20	20	16	17	19	86	27	21	9	16	13	71	17	21	15	15	3
	男	46	8	13	7	8	10	40	14	7	6	8	5	33	6	9	8	8	2
	女	46	12	7	9	9	9	46	13	14	3	8	8	38	11	12	7	7	1
光復里	計	290	51	68	54	58	59	254	48	50	44	55	57	200	44	43	45	40	28
	男	145	25	33	22	34	31	118	22	24	22	27	23	86	12	18	17	21	18
	女	145	26	35	32	24	28	136	26	26	22	28	34	114	32	25	28	19	10
黎明里	計	246	55	52	50	51	38	240	41	54	42	59	44	174	48	34	26	33	33
	男	119	25	28	21	23	22	116	23	21	21	25	26	86	22	20	15	15	14
	女	127	30	24	29	28	16	124	18	33	21	34	18	88	26	14	11	18	19
梅花里	計	268	47	57	54	53	57	257	47	56	50	53	51	231	66	43	51	45	26
	男	116	16	22	26	29	23	124	20	23	27	25	29	104	24	16	21	25	18
	女	152	31	35	28	24	34	133	27	33	23	28	22	127	42	27	30	20	8
幸福里	計	380	79	70	72	82	77	371	67	70	88	81	65	251	62	53	54	50	32
	男	165	36	29	28	45	27	180	31	37	48	33	31	107	27	26	15	23	16
	女	215	43	41	44	37	50	191	36	33	40	48	34	144	35	27	39	27	16





公開類
月報 次月3日前編送

編製機關 臺北市中正區戶政事務所
表號 1222-01-02-3

月統計報表之3

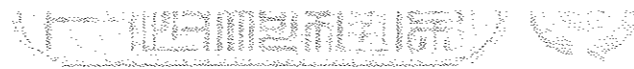
臺北市中正區各村里 現住人口數按性別及年齡分(續19)
中華民國104年12月底

RLRPO8124

單位：人

區域別	性別	70 ~ 74 歲						75 ~ 79 歲						80 ~ 84 歲					
		合計	70歲	71歲	72歲	73歲	74歲	合計	75歲	76歲	77歲	78歲	79歲	合計	80歲	81歲	82歲	83歲	84歲
龍光里	計	115	19	23	22	23	28	104	25	27	19	13	20	71	14	16	13	21	7
	男	51	7	14	10	8	12	53	15	14	8	4	12	37	7	8	8	9	5
	女	64	12	9	12	15	16	51	10	13	11	9	8	34	7	8	5	12	2
南福里	計	254	61	54	59	31	49	253	63	59	45	40	46	190	44	42	32	40	32
	男	128	25	34	24	18	27	107	32	23	15	19	18	84	23	15	14	18	14
	女	126	36	20	35	13	22	146	31	36	30	21	28	106	21	27	18	22	18
龍福里	計	217	37	43	42	47	48	176	37	34	35	30	40	168	31	31	31	33	42
	男	113	20	21	26	22	24	88	16	19	18	12	23	93	16	19	16	18	24
	女	104	17	22	16	25	24	88	21	15	17	18	17	75	15	12	15	15	18
新營里	計	207	41	42	38	40	46	192	46	39	32	39	36	149	38	43	17	27	24
	男	96	19	18	13	24	22	85	22	16	11	16	20	66	17	20	7	11	11
	女	111	22	24	25	16	24	107	24	23	21	23	16	83	21	23	10	16	13
建國里	計	39	7	8	9	7	8	29	7	4	7	7	4	14	6	3	1	2	2
	男	14	3	4	4	1	2	15	4	1	4	3	3	8	3	1	1	1	2
	女	25	4	4	5	6	6	14	3	3	3	4	1	6	3	2	-	1	-
光復里	計	130	21	23	33	31	22	92	18	13	22	23	16	73	21	13	9	19	11
	男	62	9	14	15	11	13	49	8	11	7	13	10	39	12	4	7	10	6
	女	68	12	9	18	20	9	43	10	2	15	10	6	34	9	9	2	9	5
黎明里	計	104	16	23	16	28	21	84	22	19	18	13	12	70	18	16	11	13	12
	男	54	6	10	11	16	11	43	9	11	12	6	5	35	9	7	4	8	7
	女	50	10	13	5	12	10	41	13	8	6	7	7	35	9	9	7	5	5
梅花里	計	141	30	32	26	24	29	111	23	20	25	17	26	97	15	17	20	25	20
	男	75	13	20	17	14	11	43	12	10	5	6	10	46	9	11	9	6	11
	女	66	17	12	9	10	18	68	11	10	20	11	16	51	6	6	11	19	9
幸福里	計	156	32	28	37	26	33	138	33	27	35	21	22	99	16	25	16	18	24
	男	57	11	6	15	14	11	63	18	12	12	11	10	39	6	7	7	8	11
	女	99	21	22	22	12	22	75	15	15	23	10	12	60	10	18	9	10	13





公開類
月報 次月3日前編送
月統計報表之3

編製機關 臺北市中正區戶政事務所
表號 1222-01-02-3

臺北市中正區各村里 現住人口數按性別及年齡分(續20)
中華民國104年12月底

RLRP08124

單位：人

區域別	性別	85 ~ 89 歲						90 ~ 94 歲						95 ~ 99 歲						100歲 以上
		合計	85歲	86歲	87歲	88歲	89歲	合計	90歲	91歲	92歲	93歲	94歲	合計	95歲	96歲	97歲	98歲	99歲	
龍光里	計	41	11	11	9	7	3	24	5	5	5	3	6	5	1	3	1	-	-	2
	男	21	6	3	6	4	2	15	3	3	3	3	3	3	-	3	-	-	-	1
	女	20	5	8	3	3	1	9	2	2	2	-	3	2	1	-	1	-	-	1
南福里	計	112	27	24	25	19	17	65	17	12	13	12	11	11	6	3	1	-	1	-
	男	55	16	11	10	10	8	27	7	5	4	5	6	4	1	2	1	-	-	-
	女	57	11	13	15	9	9	38	10	7	9	7	5	7	5	1	-	-	1	-
龍福里	計	140	25	23	33	36	23	109	34	28	19	19	9	36	11	11	5	8	1	19
	男	109	22	18	22	29	18	82	27	20	17	13	5	24	6	9	4	5	-	14
	女	31	3	5	11	7	5	27	7	8	2	6	4	12	5	2	1	3	1	5
新營里	計	114	25	24	18	24	23	60	18	13	14	10	5	12	4	2	6	-	-	3
	男	46	11	7	8	12	8	32	9	7	9	4	3	9	3	1	5	-	-	2
	女	68	14	17	10	12	15	28	9	6	5	6	2	3	1	1	1	-	-	1
建國里	計	26	6	7	7	2	4	11	-	2	-	4	5	2	-	-	-	2	-	1
	男	16	4	5	4	1	2	5	-	-	-	2	3	1	-	-	-	1	-	1
	女	10	2	2	3	1	2	6	-	2	-	2	2	1	-	-	-	1	-	-
光復里	計	50	11	11	11	9	8	27	7	9	3	7	1	5	3	2	-	-	-	2
	男	20	7	3	4	3	3	15	4	6	-	5	-	4	2	2	-	-	-	1
	女	30	4	8	7	6	5	12	3	3	3	2	1	1	1	-	-	-	-	1
黎明里	計	46	11	13	11	5	6	15	5	3	1	5	1	6	2	4	-	-	-	2
	男	28	6	9	8	3	2	10	4	1	-	4	1	3	1	2	-	-	-	1
	女	18	5	4	3	2	4	5	1	2	1	1	-	3	1	2	-	-	-	1
梅花里	計	58	16	14	11	9	8	34	10	8	3	8	5	7	1	1	3	1	1	-
	男	26	5	8	6	5	2	17	4	4	2	6	1	5	1	1	1	1	1	-
	女	32	11	6	5	4	6	17	6	4	1	2	4	2	-	-	2	-	-	-
幸福里	計	65	16	14	16	11	8	29	3	3	8	10	5	7	2	2	-	3	-	2
	男	32	9	8	6	7	2	13	-	1	3	7	2	5	1	2	-	2	-	2
	女	33	7	6	10	4	6	16	3	2	5	3	3	2	1	-	-	1	-	-





公開類
月報 次月3日前編送
月統計報表之3

編製機關 臺北市中正區戶政事務所
表號 1222-01-02-3

臺北市中正區各村里 現住人口數按性別及年齡分(續21)
中華民國104年12月底

RLRPO8124

單位：人

區域別	性別	總計	0 ~ 4 歲						5 ~ 9 歲					
			合計	0歲	1歲	2歲	3歲	4歲	合計	5歲	6歲	7歲	8歲	9歲
幸市里	計	4,697	241	37	54	42	59	49	174	47	28	35	33	31
	男	2,207	125	18	31	19	30	27	83	20	18	21	9	15
	女	2,490	116	19	23	23	29	22	91	27	10	14	24	16
東門里	計	4,412	260	44	51	62	53	50	233	53	49	47	47	37
	男	2,127	136	28	27	31	26	24	123	30	21	28	24	20
	女	2,285	124	16	24	31	27	26	110	23	28	19	23	17
文北里	計	5,752	300	57	65	55	61	62	240	36	45	48	59	52
	男	2,712	162	30	32	32	32	36	124	21	28	21	34	20
	女	3,040	138	27	33	23	29	26	116	15	17	27	25	32
文祥里	計	8,480	448	71	100	86	110	81	558	88	100	102	110	158
	男	4,012	202	33	43	48	44	34	299	46	49	57	61	86
	女	4,468	246	38	57	38	66	47	259	42	51	45	49	72
三愛里	計	8,963	455	81	103	74	103	94	411	60	78	90	90	93
	男	4,129	250	41	56	44	57	52	215	27	41	49	50	48
	女	4,834	205	40	47	30	46	42	196	33	37	41	40	45

臺北市中正區戶政事務所



月統計報表之3

臺北市中正區各村里 現住人口數按性別及年齡分(續22)
中華民國104年12月底

RLRP08124

單位：人

區域別	性別	10 ~ 14 歲						15 ~ 19 歲						20 ~ 24 歲					
		合計	10歲	11歲	12歲	13歲	14歲	合計	15歲	16歲	17歲	18歲	19歲	合計	20歲	21歲	22歲	23歲	24歲
幸市里	計	127	19	20	24	29	35	237	40	45	45	59	48	245	45	41	62	42	55
	男	69	11	10	15	16	17	122	22	21	27	27	25	118	19	17	32	19	31
	女	58	8	10	9	13	18	115	18	24	18	32	23	127	26	24	30	23	24
東門里	計	266	49	46	60	58	53	249	64	59	36	46	44	228	57	38	59	40	34
	男	132	25	22	28	29	28	128	34	35	18	19	22	122	30	22	33	20	17
	女	134	24	24	32	29	25	121	30	24	18	27	22	106	27	16	26	20	17
文北里	計	265	60	61	47	51	46	315	80	55	57	56	67	276	59	57	49	50	61
	男	128	25	31	18	28	26	149	42	28	24	26	29	143	29	28	18	31	37
	女	137	35	30	29	23	20	166	38	27	33	30	38	133	30	29	31	19	24
文祥里	計	714	144	148	162	128	132	561	144	120	103	106	88	430	95	83	92	96	64
	男	390	75	76	91	67	81	279	75	58	54	51	41	223	50	44	50	48	31
	女	324	69	72	71	61	51	282	69	62	49	55	47	207	45	39	42	48	33
三愛里	計	532	93	100	126	112	101	527	114	109	98	107	99	437	96	87	82	81	91
	男	277	52	49	67	57	52	271	50	58	57	53	53	222	58	39	46	38	41
	女	255	41	51	59	55	49	256	64	51	41	54	46	215	38	48	36	43	50

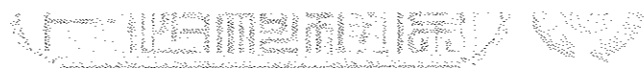
臺北市中正區各村里 現住人口數按性別及年齡分(續23)
中華民國104年12月底

RLRP08124

單位：人

區域別	性別	25 ~ 29 歲						30 ~ 34 歲						35 ~ 39 歲					
		合計	25歲	26歲	27歲	28歲	29歲	合計	30歲	31歲	32歲	33歲	34歲	合計	35歲	36歲	37歲	38歲	39歲
幸市里	計	249	51	45	51	51	51	318	52	58	71	73	64	377	80	66	77	66	88
	男	123	29	26	20	25	23	142	26	25	33	31	27	168	44	23	29	35	37
	女	126	22	19	31	26	28	176	26	33	38	42	37	209	36	43	48	31	51
東門里	計	223	42	51	51	39	40	310	49	55	66	67	73	392	93	64	81	65	89
	男	106	15	22	27	25	17	150	22	26	38	30	34	192	43	28	39	32	50
	女	117	27	29	24	14	23	160	27	29	28	37	39	200	50	36	42	33	39
文北里	計	300	58	72	55	52	63	351	61	65	79	61	85	428	75	86	91	77	99
	男	143	25	35	28	21	34	165	26	40	35	24	40	211	39	47	42	36	47
	女	157	33	37	27	31	29	186	35	25	44	37	45	217	36	39	49	41	52
文祥里	計	385	76	70	90	68	81	483	65	93	114	96	115	641	122	144	125	117	133
	男	193	41	34	38	37	43	222	41	42	48	41	50	269	55	53	54	51	56
	女	192	35	36	52	31	38	261	24	51	66	55	65	372	67	91	71	66	77
三愛里	計	421	94	94	80	80	73	544	76	118	105	103	142	673	119	134	127	129	164
	男	191	39	43	31	36	42	242	39	56	46	39	62	282	50	47	59	52	74
	女	230	55	51	49	44	31	302	37	62	59	64	80	391	69	87	68	77	90

臺北市中正區戶政事務所



公開類
月報 次月3日前編送
月統計報表之3

編製機關 臺北市中正區戶政事務所
表號 1222-01-02-3

臺北市中正區各村里 現住人口數按性別及年齡分(續24)
中華民國104年12月底

RLRP08124

單位：人

區域別	性別	40 ~ 44 歲						45 ~ 49 歲						50 ~ 54 歲					
		合計	40歲	41歲	42歲	43歲	44歲	合計	45歲	46歲	47歲	48歲	49歲	合計	50歲	51歲	52歲	53歲	54歲
幸市里	計	324	67	68	61	68	60	319	60	65	63	71	60	354	63	69	70	66	86
	男	152	29	28	29	34	32	141	33	27	24	32	25	161	29	29	31	35	37
	女	172	38	40	32	34	28	178	27	38	39	39	35	193	34	40	39	31	49
東門里	計	319	66	66	54	67	66	333	54	80	70	60	69	306	68	68	62	59	49
	男	128	25	25	25	28	25	150	21	40	30	30	29	143	25	33	28	32	25
	女	191	41	41	29	39	41	183	33	40	40	30	40	163	43	35	34	27	24
文北里	計	395	75	75	84	84	77	432	93	90	90	81	78	444	71	102	77	97	97
	男	171	30	39	33	41	28	189	39	43	43	34	30	195	29	42	36	45	43
	女	224	45	36	51	43	49	243	54	47	47	47	48	249	42	60	41	52	54
文祥里	計	675	125	136	125	149	140	750	168	152	159	136	135	599	129	134	138	86	112
	男	282	52	59	54	65	52	338	81	68	70	58	61	282	62	61	68	39	52
	女	393	73	77	71	84	88	412	87	84	89	78	74	317	67	73	70	47	60
三愛里	計	713	141	131	127	142	172	700	135	144	162	131	128	642	134	119	137	136	116
	男	309	66	57	58	57	71	293	53	59	80	58	43	280	48	59	57	59	57
	女	404	75	74	69	85	101	407	82	85	82	73	85	362	86	60	80	77	59





月統計報表之3

臺北市中正區各村里 現住人口數按性別及年齡分(續25)
中華民國104年12月底

RLRP08124

單位：人

區域別	性別	55 ~ 59 歲						60 ~ 64 歲						65 ~ 69 歲					
		合計	55歲	56歲	57歲	58歲	59歲	合計	60歲	61歲	62歲	63歲	64歲	合計	65歲	66歲	67歲	68歲	69歲
幸市里	計	408	79	92	82	78	77	371	83	56	72	84	76	326	75	79	56	72	44
	男	194	40	43	42	32	37	170	38	27	34	43	28	147	32	36	27	36	16
	女	214	39	49	40	46	40	201	45	29	38	41	48	179	43	43	29	36	28
東門里	計	296	63	59	62	56	56	337	78	63	71	55	70	232	55	57	47	45	28
	男	138	31	27	33	26	21	157	33	29	35	27	33	122	30	25	28	25	14
	女	158	32	32	29	30	35	180	45	34	36	28	37	110	25	32	19	20	14
文北里	計	435	87	96	90	78	84	459	90	83	93	104	89	381	82	89	88	68	54
	男	222	43	48	49	42	40	195	41	37	36	47	34	174	45	30	40	35	24
	女	213	44	48	41	36	44	264	49	46	57	57	55	207	37	59	48	33	30
文祥里	計	564	126	109	109	100	120	540	113	105	107	105	110	401	98	97	87	64	55
	男	271	62	44	60	50	55	236	56	47	41	41	51	201	52	47	47	30	25
	女	293	64	65	49	50	65	304	57	58	66	64	59	200	46	50	40	34	30
三愛里	計	647	130	128	140	128	121	627	118	120	124	120	145	525	121	120	92	102	90
	男	292	51	72	68	52	49	271	45	55	58	51	62	238	52	56	43	46	41
	女	355	79	56	72	76	72	356	73	65	66	69	83	287	69	64	49	56	49

臺北市中正區戶政事務所



臺北市中正區各村里 現住人口數按性別及年齡分(續26)
中華民國104年12月底

RLRP08124

單位：人

區域別	性別	70 ~ 74 歲						75 ~ 79 歲						80 ~ 84 歲					
		合計	70歲	71歲	72歲	73歲	74歲	合計	75歲	76歲	77歲	78歲	79歲	合計	80歲	81歲	82歲	83歲	84歲
幸市里	計	214	40	47	39	48	40	162	27	34	40	37	24	123	33	20	23	24	23
	男	112	24	18	26	25	19	69	11	17	16	12	13	47	11	8	8	11	9
	女	102	16	29	13	23	21	93	16	17	24	25	11	76	22	12	15	13	14
東門里	計	138	34	32	21	21	30	106	26	29	16	22	13	81	15	20	14	12	20
	男	73	23	17	11	9	13	44	13	11	4	9	7	35	7	11	6	3	8
	女	65	11	15	10	12	17	62	13	18	12	13	6	46	8	9	8	9	12
文北里	計	241	48	51	56	39	47	190	39	48	42	29	32	148	41	28	29	28	22
	男	108	21	23	23	19	22	95	24	24	18	13	16	69	23	14	13	13	6
	女	133	27	28	33	20	25	95	15	24	24	16	16	79	18	14	16	15	16
文祥里	計	218	51	39	54	40	34	194	41	33	49	35	36	152	31	34	24	39	24
	男	99	23	22	26	18	10	81	19	13	20	16	13	75	15	20	11	16	13
	女	119	28	17	28	22	24	113	22	20	29	19	23	77	16	14	13	23	11
三愛里	計	343	68	71	69	77	58	309	56	74	66	50	63	206	51	40	48	38	29
	男	153	27	37	29	34	26	138	25	36	33	18	26	87	23	14	17	26	7
	女	190	41	34	40	43	32	171	31	38	33	32	37	119	28	26	31	12	22



公開類
月報 次月3日前編送
月統計報表之3

編製機關 臺北市中正區戶政事務所
表號 1222-01-02-3

臺北市中正區各村里 現住人口數按性別及年齡分(續27完)
中華民國104年12月底

RLRPO8124

單位：人

區域別	性別	85 ~ 89 歲						90 ~ 94 歲						95 ~ 99 歲						100歲 以上
		合計	85歲	86歲	87歲	88歲	89歲	合計	90歲	91歲	92歲	93歲	94歲	合計	95歲	96歲	97歲	98歲	99歲	
幸市里	計	75	22	19	17	9	8	39	13	11	2	7	6	10	5	2	1	2	-	4
	男	35	11	6	8	4	6	19	7	5	1	5	1	7	4	-	1	2	-	3
	女	40	11	13	9	5	2	20	6	6	1	2	5	3	1	2	-	-	-	1
東門里	計	53	13	11	11	7	11	33	7	8	8	4	6	16	7	3	3	1	2	1
	男	24	6	3	6	3	6	16	1	3	3	3	6	8	3	1	1	1	2	-
	女	29	7	8	5	4	5	17	6	5	5	1	-	8	4	2	2	-	-	1
文北里	計	91	23	25	21	13	9	44	15	8	6	5	10	13	6	2	2	2	1	4
	男	38	11	9	6	9	3	24	7	6	3	2	6	6	3	1	-	2	-	1
	女	53	12	16	15	4	6	20	8	2	3	3	4	7	3	1	2	-	3	
文祥里	計	99	23	26	19	16	15	48	14	11	8	8	7	17	7	4	3	3	-	3
	男	44	9	12	6	7	10	20	5	5	3	3	4	5	3	1	-	1	-	1
	女	55	14	14	13	9	5	28	9	6	5	5	3	12	4	3	3	2	-	2
三愛里	計	162	40	33	29	38	22	69	17	21	13	9	9	19	6	4	5	1	3	1
	男	77	18	15	17	16	11	33	8	8	7	5	5	8	3	3	2	-	-	-
	女	85	22	18	12	22	11	36	9	13	6	4	4	11	3	1	3	1	3	1

填表

審核

主辦業務人員
主辦統計人員

機關長官

資料來源：依據戶籍註記資料編製。

填表說明：本表編製完竣，經機關長官核章後自存，並應由網際網路通報直轄市或縣（市）政府戶政單位。

製表日期：104年12月31日20時26分00秒