

臺北市中正區各村里 現住人口數按性別及年齡分  
中華民國105年12月底

RLRP08124

單位：人

區域別	性別	總計	0 ~ 4 歲						5 ~ 9 歲					
			合計	0歲	1歲	2歲	3歲	4歲	合計	5歲	6歲	7歲	8歲	9歲
總計	計	160,403	9,176	1,540	1,865	1,891	1,771	2,109	8,022	1,799	1,407	1,539	1,558	1,719
	男	76,610	4,741	790	948	1,009	921	1,073	4,175	923	746	791	825	890
	女	83,793	4,435	750	917	882	850	1,036	3,847	876	661	748	733	829
水源里	計	3,075	165	38	38	31	30	28	99	30	19	15	21	14
	男	1,405	88	23	13	20	20	12	50	15	11	5	12	7
	女	1,670	77	15	25	11	10	16	49	15	8	10	9	7
富水里	計	2,613	173	34	32	44	31	32	123	36	28	22	24	13
	男	1,305	85	16	18	24	15	12	48	13	13	12	4	6
	女	1,308	88	18	14	20	16	20	75	23	15	10	20	7
文盛里	計	2,357	94	18	18	24	16	18	71	12	8	17	19	15
	男	1,138	49	11	7	16	7	8	43	10	2	14	10	7
	女	1,219	45	7	11	8	9	10	28	2	6	3	9	8
林興里	計	4,676	286	50	64	60	57	55	205	52	36	41	36	40
	男	2,227	140	32	30	33	19	26	110	30	16	20	21	23
	女	2,449	146	18	34	27	38	29	95	22	20	21	15	17
河堤里	計	4,726	231	46	55	48	38	44	116	35	28	22	17	14
	男	2,258	120	24	27	25	18	26	59	17	15	14	9	4
	女	2,468	111	22	28	23	20	18	57	18	13	8	8	10
頂東里	計	6,284	334	64	76	61	59	74	187	45	35	44	38	25
	男	2,909	159	33	41	25	23	37	92	24	19	19	18	12
	女	3,375	175	31	35	36	36	37	95	21	16	25	20	13
網溪里	計	6,046	354	66	79	74	70	65	174	49	27	39	34	25
	男	2,823	181	34	43	37	31	36	79	26	17	17	9	10
	女	3,223	173	32	36	37	39	29	95	23	10	22	25	15
板溪里	計	3,487	233	46	46	46	45	50	96	31	14	19	9	23
	男	1,634	112	23	13	26	26	24	58	17	9	12	4	16
	女	1,853	121	23	33	20	19	26	38	14	5	7	5	7



臺北市中正區各村里 現住人口數按性別及年齡分(續1)  
中華民國105年12月底

RLRP08124

單位：人

區域別	性別	10 ~ 14 歲					15 ~ 19 歲					20 ~ 24 歲							
		合計	10歲	11歲	12歲	13歲	14歲	合計	15歲	16歲	17歲	18歲	19歲	合計	20歲	21歲	22歲	23歲	24歲
總計	計	8,753	1,768	1,755	1,778	1,721	1,731	8,419	1,647	1,861	1,699	1,498	1,714	8,132	1,651	1,726	1,621	1,596	1,538
	男女	4,563	921	937	899	920	886	4,319	886	964	842	746	881	4,241	898	919	856	793	775
水源里	計	79	15	11	11	19	23	129	23	29	21	24	32	159	22	34	43	31	29
	男女	39	9	6	4	11	9	57	9	14	8	13	13	79	11	14	21	14	19
富水里	計	90	17	21	14	13	25	119	27	22	18	22	30	110	19	23	23	18	27
	男女	48	10	10	7	8	13	64	13	15	11	11	14	59	12	14	12	8	13
文盛里	計	72	12	14	16	10	20	99	17	21	24	17	20	139	28	23	29	33	26
	男女	32	3	7	9	6	7	58	12	13	14	6	13	76	18	11	18	20	9
林興里	計	160	25	32	38	39	26	238	38	50	46	54	50	230	47	36	51	60	36
	男女	91	16	21	21	25	8	116	18	26	19	30	23	130	25	23	32	27	23
河堤里	計	106	9	14	30	30	23	189	28	32	42	34	53	272	60	56	58	45	53
	男女	62	4	7	20	17	14	95	15	17	16	19	28	136	31	29	34	22	20
頂東里	計	150	24	29	27	42	28	241	57	50	33	46	55	318	62	58	68	65	65
	男女	82	12	19	13	23	15	127	34	20	18	25	30	168	33	27	41	32	35
網溪里	計	166	37	25	26	39	39	236	38	54	54	40	50	302	47	72	57	57	69
	男女	82	18	15	15	19	15	121	23	31	23	20	24	155	29	40	23	28	35
板溪里	計	75	9	12	14	22	18	113	24	22	24	21	22	166	32	30	38	28	38
	男女	38	6	8	7	11	6	52	12	8	14	10	8	76	13	11	21	14	17
		37	3	4	7	11	12	61	12	14	10	11	14	90	19	19	17	14	21

臺北市



臺北市中正區各村里 現住人口數按性別及年齡分(續2)  
中華民國105年12月底

RLRP08124

單位：人

區域別	性別	25 ~ 29 歲					30 ~ 34 歲					35 ~ 39 歲							
		合計	25歲	26歲	27歲	28歲	29歲	合計	30歲	31歲	32歲	33歲	34歲	合計	35歲	36歲	37歲	38歲	39歲
總計	計	8,233	1,576	1,701	1,553	1,757	1,646	10,969	1,728	2,011	2,318	2,379	2,533	13,606	2,735	2,708	2,833	2,777	2,553
	男	4,113	851	871	757	859	775	5,103	834	924	1,098	1,107	1,140	6,206	1,251	1,230	1,291	1,281	1,153
	女	4,120	725	830	796	898	871	5,866	894	1,087	1,220	1,272	1,393	7,400	1,484	1,478	1,542	1,496	1,400
水源里	計	184	29	36	37	38	44	243	36	41	53	52	61	261	57	57	64	51	32
	男	83	13	16	17	20	17	105	20	17	26	20	22	131	32	26	31	21	21
	女	101	16	20	20	18	27	138	16	24	27	32	39	130	25	31	33	30	11
富水里	計	135	28	20	25	32	30	250	38	43	45	70	54	295	52	49	80	57	57
	男	69	14	12	12	13	18	129	21	18	24	39	27	148	27	22	36	30	33
	女	66	14	8	13	19	12	121	17	25	21	31	27	147	25	27	44	27	24
文盛里	計	113	23	31	16	24	19	178	30	37	40	40	31	179	37	37	38	32	35
	男	53	11	20	7	10	5	79	13	13	14	25	14	87	17	19	15	15	21
	女	60	12	11	9	14	14	99	17	24	26	15	17	92	20	18	23	17	14
林興里	計	205	38	38	42	41	46	340	59	54	76	73	78	455	91	77	91	90	106
	男	102	22	20	18	22	20	144	22	24	34	31	33	227	44	47	55	40	41
	女	103	16	18	24	19	26	196	37	30	42	42	45	228	47	30	36	50	65
河堤里	計	285	52	47	58	63	65	367	60	73	85	68	81	416	86	100	72	81	77
	男	147	31	26	29	32	29	184	31	42	36	37	38	200	47	46	43	35	29
	女	138	21	21	29	31	36	183	29	31	49	31	43	216	39	54	29	46	48
頂東里	計	366	65	68	78	78	77	504	89	92	104	120	99	603	130	134	110	136	93
	男	170	32	38	37	37	26	236	37	40	50	66	43	288	69	56	49	69	45
	女	196	33	30	41	41	51	268	52	52	54	54	56	315	61	78	61	67	48
網溪里	計	416	70	81	82	103	80	487	70	91	113	102	111	570	109	124	121	109	107
	男	208	36	44	44	49	35	235	32	47	56	49	51	269	57	49	63	56	44
	女	208	34	37	38	54	45	252	38	44	57	53	60	301	52	75	58	53	63
板溪里	計	191	35	40	36	47	33	306	43	66	56	72	69	370	77	67	85	82	59
	男	83	16	17	14	17	19	148	23	27	25	37	36	158	32	23	37	43	23
	女	108	19	23	22	30	14	158	20	39	31	35	33	212	45	44	48	39	36

臺北市中正區各村里 現住人口數按性別及年齡分(續3)  
中華民國105年12月底

RLRP08124

單位：人

區域別	性別	40 ~ 44 歲						45 ~ 49 歲						50 ~ 54 歲					
		合計	40歲	41歲	42歲	43歲	44歲	合計	45歲	46歲	47歲	48歲	49歲	合計	50歲	51歲	52歲	53歲	54歲
總計	計	13,032	3,112	2,543	2,466	2,411	2,500	12,096	2,519	2,519	2,449	2,428	2,181	11,562	2,325	2,279	2,392	2,281	2,285
	男	5,782	1,397	1,112	1,106	1,055	1,112	5,503	1,124	1,149	1,102	1,120	1,008	5,344	1,041	1,046	1,108	1,061	1,088
	女	7,250	1,715	1,431	1,360	1,356	1,388	6,593	1,395	1,370	1,347	1,308	1,173	6,218	1,284	1,233	1,284	1,220	1,197
水源里	計	220	53	51	32	40	44	227	37	36	49	56	49	245	54	49	48	46	48
	男	94	26	22	13	14	19	100	16	18	18	24	24	93	22	17	20	15	19
	女	126	27	29	19	26	25	127	21	18	31	32	25	152	32	32	28	31	29
富水里	計	219	67	38	47	42	25	185	40	40	33	38	34	197	43	40	42	32	40
	男	99	30	22	17	18	12	114	25	22	23	20	24	104	24	17	27	17	19
	女	120	37	16	30	24	13	71	15	18	10	18	10	93	19	23	15	15	21
文盛里	計	161	46	24	27	34	30	178	33	32	42	38	33	179	35	38	39	25	42
	男	77	19	15	13	16	14	79	15	13	21	14	16	87	17	19	11	12	28
	女	84	27	9	14	18	16	99	18	19	21	24	17	92	18	19	28	13	14
林興里	計	379	98	82	73	53	73	373	71	72	83	73	74	355	77	60	90	64	64
	男	180	49	31	42	26	32	167	35	34	33	31	34	161	35	26	42	32	26
	女	199	49	51	31	27	41	206	36	38	50	42	40	194	42	34	48	32	38
河堤里	計	327	90	51	62	60	64	306	74	61	53	61	57	392	68	79	79	80	86
	男	157	37	29	30	31	30	147	33	31	26	32	25	179	30	36	34	35	44
	女	170	53	22	32	29	34	159	41	30	27	29	32	213	38	43	45	45	42
頂東里	計	483	116	92	102	86	87	422	88	93	74	74	93	459	93	92	95	91	88
	男	219	60	42	43	34	40	186	43	44	32	31	36	206	37	40	45	47	37
	女	264	56	50	59	52	47	236	45	49	42	43	57	253	56	52	50	44	51
網溪里	計	423	99	98	75	75	76	395	69	102	75	71	78	439	87	73	94	92	93
	男	196	47	47	36	28	38	176	35	46	24	33	38	196	42	30	48	36	40
	女	227	52	51	39	47	38	219	34	56	51	38	40	243	45	43	46	56	53
板溪里	計	260	65	45	49	48	53	217	49	37	45	39	47	251	41	48	62	46	54
	男	131	34	19	26	27	25	102	25	16	20	20	21	111	17	22	29	23	20
	女	129	31	26	23	21	28	115	24	21	25	19	26	140	24	26	33	23	34

臺北市中正區各村里 現住人口數按性別及年齡分(續4)  
中華民國105年12月底

RLRP08124

單位：人

區域別	性別	55 ~ 59 歲					60 ~ 64 歲					65 ~ 69 歲							
		合計	55歲	56歲	57歲	58歲	59歲	合計	60歲	61歲	62歲	63歲	64歲	合計	65歲	66歲	67歲	68歲	69歲
總計	計	11,170	2,184	2,308	2,274	2,268	2,136	10,823	2,268	2,208	2,123	2,081	2,143	9,282	2,151	1,990	1,943	1,624	1,574
	男	5,289	1,014	1,111	1,075	1,079	1,010	5,093	1,053	1,057	1,008	997	978	4,277	974	907	880	783	733
	女	5,881	1,170	1,197	1,199	1,189	1,126	5,730	1,215	1,151	1,115	1,084	1,165	5,005	1,177	1,083	1,063	841	841
水源里	計	231	45	38	50	51	47	214	50	46	37	38	43	195	43	40	40	30	42
	男	119	19	21	27	26	26	95	24	21	15	18	17	82	20	19	15	12	16
	女	112	26	17	23	25	21	119	26	25	22	20	26	113	23	21	25	18	26
富水里	計	178	28	37	32	46	35	157	30	34	34	27	32	131	25	30	22	33	21
	男	90	18	14	16	25	17	66	13	12	18	13	10	64	12	15	11	17	9
	女	88	10	23	16	21	18	91	17	22	16	14	22	67	13	15	11	16	12
文盛里	計	221	44	42	46	55	34	155	32	36	25	30	32	169	39	37	39	21	33
	男	104	15	21	24	25	19	72	17	14	12	12	17	83	17	18	23	9	16
	女	117	29	21	22	30	15	83	15	22	13	18	15	86	22	19	16	12	17
林興里	計	322	56	78	62	62	64	332	60	70	85	63	54	261	68	57	39	52	45
	男	151	22	34	32	30	33	150	26	34	42	25	23	112	29	23	17	23	20
	女	171	34	44	30	32	31	182	34	36	43	38	31	149	39	34	22	29	25
河堤里	計	359	58	70	84	79	68	402	86	88	85	66	77	359	89	78	70	51	71
	男	154	25	30	39	31	29	193	37	47	44	31	34	172	45	28	41	26	32
	女	205	33	40	45	48	39	209	49	41	41	35	43	187	44	50	29	25	39
頂東里	計	460	95	72	105	93	95	526	113	99	101	103	110	442	119	90	98	65	70
	男	195	45	31	42	39	38	225	46	37	41	52	49	210	50	42	48	33	37
	女	265	50	41	63	54	57	301	67	62	60	51	61	232	69	48	50	32	33
網溪里	計	496	101	103	92	103	97	511	116	94	102	91	108	361	76	82	82	59	62
	男	220	37	61	36	45	41	233	47	48	47	36	55	168	36	40	37	32	23
	女	276	64	42	56	58	56	278	69	46	55	55	53	193	40	42	45	27	39
板溪里	計	267	46	56	62	60	43	270	62	56	43	49	60	256	61	52	57	36	50
	男	125	26	28	29	27	15	134	34	26	23	21	30	119	29	28	21	20	21
	女	142	20	28	33	33	28	136	28	30	20	28	30	137	32	24	36	16	29

臺北市中正區各村里 現住人口數按性別及年齡分(續5)  
中華民國105年12月底

RLRP08124

單位：人

區域別	性別	70 ~ 74 歲					75 ~ 79 歲					80 ~ 84 歲							
		合計	70歲	71歲	72歲	73歲	74歲	合計	75歲	76歲	77歲	78歲	79歲	合計	80歲	81歲	82歲	83歲	84歲
總計	計	5,293	1,161	1,005	1,050	1,073	1,004	4,616	997	999	937	862	821	3,348	781	719	658	560	630
	男	2,455	555	448	483	494	475	2,012	432	442	431	355	352	1,499	352	315	300	245	287
	女	2,838	606	557	567	579	529	2,604	565	557	506	507	469	1,849	429	404	358	315	343
水源里	計	132	21	26	27	30	28	126	28	28	20	20	30	72	19	18	11	10	14
	男	56	8	11	10	15	12	56	11	10	8	11	16	34	9	6	6	5	8
	女	76	13	15	17	15	16	70	17	18	12	9	14	38	10	12	5	5	6
富水里	計	91	17	20	23	17	14	56	9	13	9	12	13	36	12	9	5	4	6
	男	45	6	9	12	7	11	24	4	4	4	4	8	15	5	4	3	1	2
	女	46	11	11	11	10	3	32	5	9	5	8	5	21	7	5	2	3	4
文盛里	計	99	23	20	17	22	17	103	23	23	24	18	15	75	15	11	11	20	18
	男	39	7	7	8	8	9	46	5	12	14	9	6	34	9	4	6	8	7
	女	60	16	13	9	14	8	57	18	11	10	9	9	41	6	7	5	12	11
林興里	計	165	40	24	41	31	29	147	35	29	26	24	33	98	21	15	21	14	27
	男	67	12	9	17	14	15	68	19	12	9	9	19	41	10	5	10	10	6
	女	98	28	15	24	17	14	79	16	17	17	15	14	57	11	10	11	4	21
河堤里	計	156	28	36	36	38	18	149	26	39	31	29	24	139	41	28	21	13	36
	男	75	10	22	16	17	10	55	10	15	10	7	13	60	16	14	6	6	18
	女	81	18	14	20	21	8	94	16	24	21	22	11	79	25	14	15	7	18
頂東里	計	246	50	42	39	60	55	226	44	47	43	53	39	158	34	52	34	19	19
	男	104	26	19	14	19	26	98	22	18	16	27	15	64	10	21	14	11	8
	女	142	24	23	25	41	29	128	22	29	27	26	24	94	24	31	20	8	11
網溪里	計	235	53	41	49	40	52	180	41	40	39	27	33	153	41	33	27	26	26
	男	101	26	19	19	17	20	72	14	21	18	7	12	68	17	14	15	10	12
	女	134	27	22	30	23	32	108	27	19	21	20	21	85	24	19	12	16	14
板溪里	計	131	37	31	22	14	27	118	28	22	19	21	28	76	14	17	16	15	14
	男	63	18	13	13	9	10	51	13	9	10	6	13	32	6	10	7	4	5
	女	68	19	18	9	5	17	67	15	13	9	15	15	44	8	7	9	11	9




臺北市中正區各村里 現住人口數按性別及年齡分(續6)  
中華民國105年12月底

RLRP08124

單位：人

區域別	性別	85 ~ 89 歲					90 ~ 94 歲					95 ~ 99 歲					100歲 以上			
		合計	85歲	86歲	87歲	88歲	89歲	合計	90歲	91歲	92歲	93歲	94歲	合計	95歲	96歲		97歲	98歲	99歲
總計	計	2,326	591	528	441	410	356	1,160	326	275	224	183	152	327	131	84	57	32	23	58
	男	1,103	271	246	199	196	191	595	167	135	110	93	90	165	66	38	29	17	15	32
	女	1,223	320	282	242	214	165	565	159	140	114	90	62	162	65	46	28	15	8	26
水源里	計	57	18	16	11	8	4	31	11	7	5	6	2	5	1	-	1	3	-	1
	男	27	7	7	6	4	3	12	5	3	2	1	1	4	1	-	1	2	-	1
	女	30	11	9	5	4	1	19	6	4	3	5	1	1	-	-	-	1	-	-
富水里	計	42	7	11	10	5	9	15	4	4	4	2	1	11	6	4	1	-	-	-
	男	20	4	3	6	3	4	7	2	3	2	-	-	7	4	2	1	-	-	-
	女	22	3	8	4	2	5	8	2	1	2	2	1	4	2	2	-	-	-	-
文盛里	計	46	11	12	6	8	9	19	10	5	2	2	-	5	4	-	1	-	-	2
	男	20	5	8	3	2	2	15	7	4	2	2	-	3	3	-	-	-	-	2
	女	26	6	4	3	6	7	4	3	1	-	-	-	2	1	-	1	-	-	2
林興里	計	73	20	17	11	13	12	37	14	11	7	2	3	12	5	1	3	2	1	3
	男	36	9	8	7	7	5	20	9	5	2	2	2	11	4	1	3	2	1	3
	女	37	11	9	4	6	7	17	5	6	5	-	1	1	1	-	-	-	-	-
河堤里	計	100	26	16	18	15	25	41	8	5	10	12	6	10	3	4	3	-	-	4
	男	40	7	6	6	7	14	17	4	2	4	4	3	2	1	1	-	-	-	4
	女	60	19	10	12	8	11	24	4	3	6	8	3	8	2	3	3	-	-	4
頂東里	計	104	33	22	19	17	13	41	15	11	7	4	4	10	3	2	2	1	2	4
	男	56	19	9	11	12	5	19	7	4	4	1	3	4	2	-	-	-	2	1
	女	48	14	13	8	5	8	22	8	7	3	3	1	6	1	2	2	1	-	3
網溪里	計	83	27	20	12	14	10	56	18	12	6	8	12	8	2	3	1	-	2	1
	男	38	14	8	6	6	4	23	7	4	2	1	9	2	-	2	-	-	-	-
	女	45	13	12	6	8	6	33	11	8	4	7	3	6	2	1	1	-	2	1
板溪里	計	55	13	10	10	10	12	27	9	2	8	7	1	6	3	2	1	-	-	3
	男	27	4	8	3	5	7	9	2	2	3	2	-	3	2	1	-	-	-	2
	女	28	9	2	7	5	5	18	7	-	5	5	1	3	1	1	1	-	-	1

臺北市





臺北市中正區各村里 現住人口數按性別及年齡分(續7)  
中華民國105年12月底

RLRP08124

單位：人

區域別	性別	總計	0 ~ 4 歲					5 ~ 9 歲						
			合計	0歲	1歲	2歲	3歲	4歲	合計	5歲	6歲	7歲	8歲	9歲
螢園里	計	5,573	297	58	80	45	57	57	141	44	29	23	18	27
	男女	2,664 2,909	148 149	24 34	46 34	19 26	30 27	29 28	75 66	22 22	17 12	11 12	10 8	15 12
螢雪里	計	4,568	236	42	62	43	43	46	113	33	15	20	21	24
	男女	2,205 2,363	130 106	24 18	34 28	20 23	31 12	21 25	65 48	16 17	10 5	10 10	16 5	13 11
永功里	計	6,531	388	57	80	80	76	95	303	81	55	63	54	50
	男女	3,193 3,338	204 184	25 32	40 40	44 36	41 35	54 41	148 155	42 39	26 29	27 36	25 29	28 22
永昌里	計	5,204	275	49	70	51	48	57	122	35	18	23	23	23
	男女	2,558 2,646	140 135	30 19	34 36	25 26	21 27	30 27	61 61	15 20	12 6	10 13	11 12	13 10
龍興里	計	4,439	424	49	63	99	84	129	419	102	102	85	55	75
	男女	2,151 2,288	209 215	29 20	27 36	48 51	49 35	56 73	228 191	49 53	52 50	49 36	31 24	47 28
忠勤里	計	6,803	299	53	68	63	55	60	142	43	19	26	26	28
	男女	3,237 3,566	143 156	17 36	31 37	36 27	24 31	35 25	71 71	19 24	10 9	14 12	12 14	16 12
廈安里	計	4,793	390	40	81	83	79	107	401	90	63	90	75	83
	男女	2,286 2,507	200 190	24 16	42 39	39 44	39 40	56 51	204 197	47 43	38 25	42 48	40 35	37 46
愛國里	計	3,501	175	27	44	42	28	34	203	52	34	29	41	47
	男女	1,596 1,905	88 87	15 12	25 19	21 21	15 13	12 22	103 100	23 29	18 16	14 15	20 21	28 19
南門里	計	2,905	152	25	27	29	34	37	144	29	28	36	20	31
	男女	1,357 1,548	86 66	10 15	12 15	22 7	19 15	23 14	78 66	13 16	16 12	19 17	11 9	19 12

臺北市





臺北市中正區各村里 現住人口數按性別及年齡分(續8)  
中華民國105年12月底

RLRP08124

單位：人

區域別	性別	10 ~ 14 歲					15 ~ 19 歲					20 ~ 24 歲							
		合計	10歲	11歲	12歲	13歲	14歲	合計	15歲	16歲	17歲	18歲	19歲	合計	20歲	21歲	22歲	23歲	24歲
螢圃里	計	149	30	25	24	38	32	247	39	58	46	47	57	294	48	68	53	58	67
	男女	98	16	17	16	26	23	123	21	28	25	20	29	163	34	37	29	25	38
螢雪里	計	111	26	17	17	19	32	179	27	30	38	35	49	266	55	64	55	40	52
	男女	50	13	6	9	7	15	94	17	12	19	16	30	143	27	36	32	23	25
永功里	計	306	70	40	65	70	61	338	66	77	74	65	56	370	67	87	79	56	81
	男女	161	37	25	28	39	32	176	34	38	27	38	39	193	39	48	44	21	41
永昌里	計	106	19	14	23	21	29	227	30	30	71	44	52	294	55	58	62	65	54
	男女	56	14	8	10	9	15	111	13	19	35	19	25	157	29	33	32	38	25
龍興里	計	274	64	53	59	49	49	207	44	44	52	30	37	188	32	39	44	33	40
	男女	140	29	24	30	30	27	117	24	25	35	17	16	97	21	17	25	19	15
忠勤里	計	197	33	26	37	47	54	313	56	63	63	61	70	364	88	67	76	71	62
	男女	90	11	12	15	24	28	135	28	28	22	24	33	200	50	40	42	33	35
廈安里	計	381	85	93	77	63	63	252	57	59	43	46	47	208	35	41	51	43	38
	男女	199	37	49	42	32	39	122	34	24	21	16	27	116	21	23	30	22	20
愛國里	計	316	57	70	70	62	57	214	44	53	42	33	42	195	47	43	38	33	34
	男女	171	32	45	38	32	24	105	26	26	25	14	14	94	28	24	15	15	12
南門里	計	242	48	56	46	42	50	195	51	38	42	28	36	138	37	33	21	26	21
	男女	124	22	26	24	23	29	100	31	18	22	9	20	65	16	17	9	10	13
		118	26	30	22	19	21	95	20	20	20	19	16	73	21	16	12	16	8

臺北市中正區各村里 現住人口數按性別及年齡分(續9)  
中華民國105年12月底

RLRP08124

單位：人

區域別	性別	25 ~ 29 歲					30 ~ 34 歲					35 ~ 39 歲							
		合計	25歲	26歲	27歲	28歲	29歲	合計	30歲	31歲	32歲	33歲	34歲	合計	35歲	36歲	37歲	38歲	39歲
螢園里	計	336	60	73	58	67	78	449	69	88	88	101	103	496	123	85	108	100	80
	男女	173	38	40	28	30	37	211	32	49	46	37	47	240	47	41	53	55	44
螢雪里	計	299	61	62	49	65	62	379	65	76	85	76	77	427	86	118	92	75	56
	男女	144	35	30	23	29	27	178	29	33	44	39	33	221	43	63	43	38	34
永功里	計	347	62	76	59	76	74	494	86	87	103	103	115	614	120	117	140	129	108
	男女	186	43	38	32	34	39	241	44	38	50	54	55	289	56	48	70	57	58
永昌里	計	339	79	80	52	62	66	442	72	84	93	89	104	461	100	89	111	84	77
	男女	184	45	37	28	42	32	215	26	42	49	45	53	232	49	46	56	35	46
龍興里	計	192	40	42	35	38	37	332	45	63	69	73	82	488	86	83	103	102	114
	男女	100	21	24	18	21	16	153	24	30	31	28	40	215	39	34	47	48	47
忠勤里	計	429	85	96	66	95	87	548	84	112	109	110	133	574	137	107	125	98	107
	男女	201	38	49	27	44	43	261	36	56	51	52	66	283	67	50	66	48	52
廈安里	計	229	36	48	43	48	54	374	54	62	79	80	99	470	85	98	101	101	85
	男女	116	19	27	23	25	22	160	27	25	36	30	42	201	36	42	42	44	37
愛國里	計	151	26	29	24	35	37	214	29	46	49	38	52	299	56	52	53	69	69
	男女	85	17	17	16	18	17	90	14	14	25	12	25	121	23	19	21	29	29
南門里	計	149	29	26	24	35	35	156	26	32	32	37	29	235	47	54	31	47	56
	男女	78	13	12	13	23	17	60	9	10	11	15	15	98	17	24	13	19	25
		71	16	14	11	12	18	96	17	22	21	22	14	137	30	30	18	28	31



臺北市中正區各村里 現住人口數按性別及年齡分(續10)  
中華民國105年12月底

RLRP08124

單位：人

區域別	性別	40 ~ 44 歲						45 ~ 49 歲						50 ~ 54 歲					
		合計	40歲	41歲	42歲	43歲	44歲	合計	45歲	46歲	47歲	48歲	49歲	合計	50歲	51歲	52歲	53歲	54歲
螢園里	計	433	120	79	71	72	91	400	70	89	84	82	75	410	98	83	70	83	76
	男女	207	59	33	41	32	42	181	30	39	39	37	36	175	41	39	24	35	36
螢雪里	計	340	79	73	55	73	60	317	57	64	73	59	64	365	61	70	73	80	81
	男女	167	36	37	30	36	28	151	30	33	30	26	32	175	26	36	37	38	38
永功里	計	558	137	121	82	111	107	469	103	107	93	89	77	494	96	102	94	95	107
	男女	267	64	53	47	48	55	225	47	51	42	43	42	242	45	59	51	41	46
永昌里	計	364	99	67	63	69	66	355	82	69	72	65	67	437	87	75	96	97	82
	男女	189	59	35	31	31	33	176	40	33	39	34	30	217	46	33	56	41	41
龍興里	計	402	103	75	81	81	62	321	77	66	60	62	56	226	53	51	46	37	39
	男女	170	36	28	43	42	21	148	27	29	34	31	27	113	30	22	21	18	22
忠勤里	計	515	127	97	94	101	96	546	115	124	110	107	90	579	102	109	126	126	116
	男女	265	70	53	43	63	36	248	48	63	49	53	35	279	57	49	61	65	47
廈安里	計	433	115	84	100	80	54	312	59	75	50	74	54	249	56	44	41	52	56
	男女	178	40	33	43	34	28	149	31	33	25	37	23	117	21	20	20	26	30
愛國里	計	304	70	72	59	48	55	250	54	58	55	38	45	219	37	43	48	48	43
	男女	101	26	16	22	19	18	117	30	26	21	19	21	99	16	20	21	23	19
南門里	計	251	58	58	44	45	46	220	58	44	47	39	32	172	37	38	25	38	34
	男女	98	28	19	22	14	15	86	21	15	22	15	13	76	14	17	12	16	17
		153	30	39	22	31	31	134	37	29	25	24	19	96	23	21	13	22	17

臺北市



臺北市中正區各村里 現住人口數按性別及年齡分(續11)  
中華民國105年12月底

RLRP08124

單位：人

區域別	性別	55 ~ 59 歲					60 ~ 64 歲					65 ~ 69 歲							
		合計	55歲	56歲	57歲	58歲	59歲	合計	60歲	61歲	62歲	63歲	64歲	合計	65歲	66歲	67歲	68歲	69歲
螢圃里	計	431	84	78	88	94	87	399	84	96	76	78	65	384	82	77	70	77	78
	男女	208 223	34 50	41 37	42 46	50 44	41 46	190 209	40 44	45 51	37 39	43 35	25 40	164 220	29 53	28 49	30 40	44 33	33 45
螢雪里	計	348	70	76	76	56	70	362	75	68	78	73	68	274	53	68	68	54	31
	男女	162 186	33 37	39 37	39 37	22 34	29 41	181 181	40 35	32 36	39 39	36 37	34 34	115 159	23 30	27 41	33 35	23 31	9 22
永功里	計	420	90	89	83	69	89	424	88	97	78	88	73	330	67	80	77	48	58
	男女	193 227	45 45	44 45	33 50	26 43	45 44	219 205	50 38	44 53	38 40	51 37	36 37	147 183	29 38	37 43	28 49	27 21	26 32
永昌里	計	414	79	87	86	81	81	384	85	74	88	74	63	344	77	75	78	63	51
	男女	196 218	40 39	33 54	45 41	39 42	39 42	188 196	40 45	36 38	43 45	41 33	28 35	141 203	37 40	32 43	33 45	23 40	16 35
龍興里	計	233	49	52	42	53	37	207	42	37	43	38	47	179	33	39	44	34	29
	男女	135 98	34 15	32 20	15 27	32 21	22 15	83 124	17 25	19 18	19 24	11 27	17 30	87 92	15 18	21 18	19 25	17 17	15 14
忠勤里	計	607	122	127	123	127	108	490	104	102	98	96	90	370	88	76	89	63	54
	男女	301 306	55 67	71 56	62 61	55 72	58 50	237 253	49 55	47 55	46 52	49 47	46 44	166 204	39 49	38 38	37 52	30 33	22 32
廈安里	計	292	59	68	57	53	55	283	70	70	56	44	43	194	53	48	35	35	23
	男女	144 148	25 34	32 36	32 25	31 22	24 31	137 146	31 39	37 33	21 35	26 18	22 21	92 102	27 26	22 26	12 23	18 17	13 10
愛國里	計	206	38	51	42	43	32	219	41	44	43	44	47	198	50	48	34	27	39
	男女	82 124	12 26	23 28	16 26	20 23	11 21	103 116	20 21	24 20	19 24	19 25	21 26	92 106	24 26	22 26	16 18	14 13	16 23
南門里	計	168	40	36	29	28	35	185	32	41	36	39	37	179	34	31	41	37	36
	男女	79 89	19 21	18 18	14 15	11 17	17 18	92 93	16 16	21 20	20 16	19 20	16 21	85 94	15 19	15 16	20 21	17 20	18 18



臺北市中正區各村里 現住人口數按性別及年齡分(續12)  
中華民國105年12月底

RLRP08124

單位：人

區域別	性別	70 ~ 74 歲					75 ~ 79 歲					80 ~ 84 歲							
		合計	70歲	71歲	72歲	73歲	74歲	合計	75歲	76歲	77歲	78歲	79歲	合計	80歲	81歲	82歲	83歲	84歲
螢圃里	計	246	57	49	38	54	48	184	46	47	35	22	34	122	35	23	13	33	18
	男女	104	25	22	14	22	21	77	23	15	15	11	13	54	15	6	6	17	10
螢雪里	計	175	34	35	36	31	39	154	29	37	31	33	24	105	27	24	19	17	18
	男女	86	14	15	19	18	20	57	11	11	12	15	8	37	10	8	7	6	6
永功里	計	209	53	38	34	37	47	204	42	48	45	35	34	137	31	34	32	20	20
	男女	90	25	14	16	17	18	87	21	16	19	15	16	65	17	14	16	8	10
永昌里	計	199	37	41	41	47	33	205	49	40	44	37	35	132	30	25	26	27	24
	男女	92	23	18	17	19	15	90	19	21	23	12	15	65	14	12	14	16	9
龍興里	計	111	13	18	24	29	27	96	17	24	17	18	20	73	20	13	16	15	9
	男女	53	5	11	6	17	14	47	9	9	12	8	9	32	10	4	10	3	5
忠勤里	計	238	47	48	47	53	43	254	54	52	47	50	51	158	38	34	35	28	23
	男女	100	25	21	14	21	19	91	18	20	18	20	15	62	14	13	11	16	8
廈安里	計	111	25	21	23	20	22	70	10	17	26	7	10	65	11	15	17	10	12
	男女	52	14	6	13	7	12	29	3	7	14	3	2	32	5	7	6	6	8
愛國里	計	98	20	12	21	23	22	100	20	22	18	17	23	61	8	12	11	12	18
	男女	38	8	4	7	9	10	53	11	12	7	9	14	22	3	4	6	1	8
南門里	計	90	24	11	18	18	19	99	22	23	18	19	17	54	13	9	13	7	12
	男女	51	18	6	7	12	8	44	10	7	7	13	7	23	5	5	6	-	7
		39	6	5	11	6	11	55	12	16	11	6	10	31	8	4	7	7	5

臺北市






臺北市中正區各村里 現住人口數按性別及年齡分(續13)  
中華民國105年12月底

RLRP08124

單位：人

區域別	性別	85 ~ 89 歲					90 ~ 94 歲					95 ~ 99 歲					100歲 以上			
		合計	85歲	86歲	87歲	88歲	89歲	合計	90歲	91歲	92歲	93歲	94歲	合計	95歲	96歲		97歲	98歲	99歲
螢園里	計	99	24	27	22	14	12	45	14	14	9	4	4	8	3	3	1	1	-	3
	男女	49	10	15	11	7	6	22	7	6	4	3	2	1	-	1	-	-	-	1
螢雪里	計	77	22	19	12	15	9	30	7	9	7	6	1	10	7	3	-	-	-	1
	男女	36	13	9	5	5	4	10	3	2	2	3	-	3	3	-	-	-	-	-
永功里	計	78	18	20	15	11	14	35	9	14	3	6	3	12	7	1	4	-	-	1
	男女	34	10	9	5	3	7	22	5	10	-	4	3	3	1	-	2	-	-	1
永昌里	計	62	19	9	14	12	8	36	10	12	7	4	3	6	2	1	1	2	-	-
	男女	25	6	5	4	5	5	20	3	8	4	3	2	3	1	-	-	2	-	-
龍興里	計	33	10	9	6	4	4	26	8	4	5	3	6	7	2	3	1	-	1	1
	男女	9	3	-	3	1	2	12	3	2	2	2	3	3	1	1	1	-	-	-
忠勤里	計	113	29	35	10	21	18	56	17	6	6	16	11	11	2	1	5	1	2	-
	男女	63	17	15	6	12	13	35	10	3	5	11	6	6	1	-	2	1	2	-
廈安里	計	61	18	19	11	7	6	14	4	7	1	1	1	3	-	3	-	-	-	1
	男女	27	13	3	4	5	2	8	4	2	1	-	1	2	-	2	-	-	-	1
愛國里	計	54	11	11	14	12	6	21	5	7	5	3	1	4	1	2	1	-	-	-
	男女	23	4	6	6	3	4	9	4	3	1	1	-	-	-	-	-	-	-	-
南門里	計	41	11	8	10	6	6	27	8	5	5	3	6	8	4	3	-	1	-	-
	男女	12	3	2	3	-	4	15	5	2	3	2	3	7	4	2	-	1	-	-
		29	8	6	7	6	2	12	3	3	2	1	3	1	-	1	-	-	-	-

臺北市





臺北市中正區各村里 現住人口數按性別及年齡分(續14)  
中華民國105年12月底

RLRP08124

單位：人

區域別	性別	總計	0 ~ 4 歲					5 ~ 9 歲						
			合計	0歲	1歲	2歲	3歲	4歲	合計	5歲	6歲	7歲	8歲	9歲
龍光里	計	3,855	307	39	50	56	73	89	331	81	67	54	52	77
	男	1,886	161	18	29	34	33	47	169	39	37	27	28	38
	女	1,969	146	21	21	22	40	42	162	42	30	27	24	39
南福里	計	11,331	508	95	94	94	99	126	684	85	93	123	163	220
	男	5,498	268	52	50	57	50	59	370	49	53	59	94	115
	女	5,833	240	43	44	37	49	67	314	36	40	64	69	105
龍福里	計	7,908	534	83	99	107	112	133	537	141	108	119	84	85
	男	3,953	280	42	47	64	56	71	290	76	56	69	45	44
	女	3,955	254	41	52	43	56	62	247	65	52	50	39	41
新營里	計	10,088	596	79	102	116	140	159	839	153	137	126	188	235
	男	4,866	321	45	54	63	74	85	446	81	75	69	102	119
	女	5,222	275	34	48	53	66	74	393	72	62	57	86	116
建國里	計	1,759	153	16	26	40	27	44	179	38	28	42	29	42
	男	800	80	7	13	19	15	26	85	20	10	19	14	22
	女	959	73	9	13	21	12	18	94	18	18	23	15	20
光復里	計	4,028	207	50	42	45	30	40	183	37	31	32	49	34
	男	1,900	101	28	22	17	14	20	95	20	14	16	25	20
	女	2,128	106	22	20	28	16	20	88	17	17	16	24	14
黎明里	計	3,564	180	27	33	37	42	41	217	56	41	41	44	35
	男	1,738	107	15	24	22	26	20	114	30	23	26	19	16
	女	1,826	73	12	9	15	16	21	103	26	18	15	25	19
梅花里	計	3,276	166	31	34	38	22	41	110	21	22	23	24	20
	男	1,566	108	21	23	28	13	23	51	10	9	11	15	6
	女	1,710	58	10	11	10	9	18	59	11	13	12	9	14
幸福里	計	4,856	257	43	65	53	48	48	227	51	33	46	50	47
	男	2,318	139	21	27	32	31	28	110	25	16	18	32	19
	女	2,538	118	22	38	21	17	20	117	26	17	28	18	28

臺北市



臺北市中正區各村里 現住人口數按性別及年齡分(續15)  
中華民國105年12月底

RLRP08124

單位：人

區域別	性別	10 ~ 14 歲						15 ~ 19 歲						20 ~ 24 歲					
		合計	10歲	11歲	12歲	13歲	14歲	合計	15歲	16歲	17歲	18歲	19歲	合計	20歲	21歲	22歲	23歲	24歲
龍光里	計	255	58	42	57	50	48	219	52	61	40	34	32	163	38	40	36	22	27
	男	129	36	24	22	26	21	119	23	35	24	19	18	87	26	18	19	11	13
	女	126	22	18	35	24	27	100	29	26	16	15	14	76	12	22	17	11	14
南福里	計	1,111	224	238	239	204	206	838	170	192	162	144	170	592	125	147	109	99	112
	男	594	114	130	123	105	122	442	83	114	85	72	88	330	73	80	62	49	66
	女	517	110	108	116	99	84	396	87	78	77	72	82	262	52	67	47	50	46
龍福里	計	480	106	83	102	88	101	407	78	103	81	67	78	378	73	79	77	89	60
	男	253	56	39	55	50	53	210	43	50	45	30	42	213	45	45	39	49	35
	女	227	50	44	47	38	48	197	35	53	36	37	36	165	28	34	38	40	25
新營里	計	1,007	240	218	203	177	169	687	149	148	147	115	128	495	115	105	88	98	89
	男	523	129	108	109	96	81	346	80	68	68	63	67	268	55	59	56	53	45
	女	484	111	110	94	81	88	341	69	80	79	52	61	227	60	46	32	45	44
建國里	計	138	22	44	26	23	23	92	20	26	14	18	14	81	14	23	14	15	15
	男	71	13	25	9	13	11	44	11	13	5	10	5	29	6	9	5	5	4
	女	67	9	19	17	10	12	48	9	13	9	8	9	52	8	14	9	10	11
光復里	計	278	43	61	61	53	60	249	55	58	50	44	42	232	51	46	45	50	40
	男	152	25	36	28	29	34	144	31	32	32	23	26	110	23	27	19	22	19
	女	126	18	25	33	24	26	105	24	26	18	21	16	122	28	19	26	28	21
黎明里	計	244	43	44	47	46	64	214	42	60	34	32	46	190	44	39	34	44	29
	男	109	24	21	19	26	19	109	18	37	11	14	29	97	27	14	19	20	17
	女	135	19	23	28	20	45	105	24	23	23	18	17	93	17	25	15	24	12
梅花里	計	99	14	18	18	24	25	151	35	31	26	32	27	159	31	26	37	26	39
	男	54	6	12	9	12	15	84	21	17	16	18	12	72	14	13	18	10	17
	女	45	8	6	9	12	10	67	14	14	10	14	15	87	17	13	19	16	22
幸福里	計	266	50	54	54	55	53	291	52	67	67	52	53	232	50	54	37	51	40
	男	136	22	30	27	30	27	164	29	39	32	27	37	120	27	30	15	28	20
	女	130	28	24	27	25	26	127	23	28	35	25	16	112	23	24	22	23	20






臺北市中正區各村里 現住人口數按性別及年齡分(續16)  
中華民國105年12月底

RLRP08124

單位：人

區域別	性別	25 ~ 29 歲					30 ~ 34 歲					35 ~ 39 歲							
		合計	25歲	26歲	27歲	28歲	29歲	合計	30歲	31歲	32歲	33歲	34歲	合計	35歲	36歲	37歲	38歲	39歲
龍光里	計	164	46	30	34	26	28	258	33	53	58	58	56	336	59	67	82	72	56
	男	86	25	14	19	17	11	120	20	27	25	22	26	141	24	30	33	38	16
	女	78	21	16	15	9	17	138	13	26	33	36	30	195	35	37	49	34	40
南福里	計	535	109	123	96	111	96	596	95	110	133	110	148	818	162	156	161	163	176
	男	272	64	66	41	57	44	278	41	56	57	52	72	356	67	74	65	79	71
	女	263	45	57	55	54	52	318	54	54	76	58	76	462	95	82	96	84	105
龍福里	計	327	61	77	63	68	58	457	64	79	96	92	126	643	124	130	141	125	123
	男	169	32	44	32	34	27	196	38	34	36	43	45	286	56	61	61	59	49
	女	158	29	33	31	34	31	261	26	45	60	49	81	357	68	69	80	66	74
新營里	計	411	82	85	74	87	83	549	80	110	111	104	144	720	121	150	154	146	149
	男	218	46	49	32	47	44	246	41	43	56	43	63	302	51	61	63	69	58
	女	193	36	36	42	40	39	303	39	67	55	61	81	418	70	89	91	77	91
建國里	計	84	16	25	19	17	7	99	15	18	20	25	21	154	33	22	31	44	24
	男	35	6	10	9	5	5	38	7	4	11	9	7	62	9	7	14	18	14
	女	49	10	15	10	12	2	61	8	14	9	16	14	92	24	15	17	26	10
光復里	計	188	33	44	36	42	33	281	40	43	59	73	66	319	59	58	76	63	63
	男	86	21	17	11	18	19	133	22	21	26	31	33	136	29	29	37	18	23
	女	102	12	27	25	24	14	148	18	22	33	42	33	183	30	29	39	45	40
黎明里	計	150	25	30	30	39	26	232	40	41	45	59	47	281	59	54	50	60	58
	男	82	15	16	18	21	12	111	17	21	20	32	21	134	27	30	20	29	28
	女	68	10	14	12	18	14	121	23	20	25	27	26	147	32	24	30	31	30
梅花里	計	158	28	25	29	41	35	242	39	52	47	53	51	259	56	43	44	63	53
	男	76	13	12	16	21	14	115	20	19	22	29	25	111	29	13	25	23	21
	女	82	15	13	13	20	21	127	19	33	25	24	26	148	27	30	19	40	32
幸福里	計	263	50	51	50	56	56	317	50	54	76	63	74	388	86	76	73	89	64
	男	151	31	27	29	36	28	149	22	22	39	27	39	185	38	36	38	40	33
	女	112	19	24	21	20	28	168	28	32	37	36	35	203	48	40	35	49	31

臺北市






臺北市中正區各村里 現住人口數按性別及年齡分(續17)  
中華民國105年12月底

RLRP08124

單位：人

區域別	性別	40 ~ 44 歲					45 ~ 49 歲					50 ~ 54 歲							
		合計	40歲	41歲	42歲	43歲	44歲	合計	45歲	46歲	47歲	48歲	49歲	合計	50歲	51歲	52歲	53歲	54歲
龍光里	計	365	86	88	66	69	56	273	58	56	58	58	43	213	47	45	42	30	49
	男女	170 195	42 44	44 44	34 32	21 48	29 27	115 158	22 36	26 30	30 28	22 36	15 28	108 105	18 29	20 25	23 19	20 10	27 22
南福里	計	1,028	186	185	199	217	241	1,024	231	205	208	227	153	857	160	181	192	168	156
	男女	420 608	75 111	72 113	72 127	89 128	112 129	467 557	100 131	90 115	87 121	116 111	74 79	407 450	72 88	86 95	93 99	77 91	79 77
龍福里	計	673	166	127	124	129	127	590	138	131	122	111	88	572	118	119	111	114	110
	男女	277 396	65 101	52 75	45 79	55 74	60 67	277 313	68 70	58 73	54 68	58 53	39 49	267 305	62 56	50 69	50 61	57 57	48 62
新營里	計	964	214	183	182	185	200	845	187	180	171	166	141	728	160	148	154	131	135
	男女	395 569	90 124	79 104	67 115	82 103	77 123	367 478	80 107	76 104	79 92	66 100	66 75	364 364	72 88	78 70	68 86	68 63	78 57
建國里	計	167	36	33	38	23	37	126	33	38	22	18	15	105	22	26	22	16	19
	男女	65 102	7 29	17 16	18 20	10 13	13 24	61 65	13 20	20 18	10 12	8 10	10 5	46 59	10 12	13 13	7 15	7 9	9 10
光復里	計	331	71	71	65	63	61	313	64	60	66	63	60	297	59	61	63	64	50
	男女	134 197	25 46	24 47	29 36	32 31	24 37	143 170	24 40	25 35	34 32	32 31	28 32	124 173	24 35	35 26	19 44	29 35	17 33
黎明里	計	314	74	60	54	62	64	301	58	60	60	68	55	242	53	50	45	50	44
	男女	128 186	28 46	28 32	23 31	20 42	29 35	127 174	26 32	25 35	17 43	33 35	26 29	115 127	26 27	21 29	22 23	26 24	20 24
梅花里	計	257	64	51	55	38	49	251	52	48	52	50	49	249	46	49	43	54	57
	男女	115 142	32 32	23 28	24 31	15 23	21 28	114 137	27 25	22 26	24 28	18 32	23 26	120 129	23 23	30 19	18 25	20 34	29 28
幸福里	計	392	87	77	103	59	66	365	73	77	59	74	82	334	67	69	63	58	77
	男女	182 210	46 41	34 43	48 55	23 36	31 35	166 199	30 43	37 40	31 28	32 42	36 46	144 190	27 40	27 42	25 38	25 33	40 37

臺北市



臺北市中正區各村里 現住人口數按性別及年齡分(續18)  
中華民國105年12月底

RLRP08124

單位：人

區域別	性別	55 ~ 59 歲					60 ~ 64 歲					65 ~ 69 歲							
		合計	55歲	56歲	57歲	58歲	59歲	合計	60歲	61歲	62歲	63歲	64歲	合計	65歲	66歲	67歲	68歲	69歲
龍光里	計	217	41	47	44	46	39	196	44	35	37	42	38	196	42	43	47	34	30
	男女	116	20	22	22	28	24	97	23	16	20	19	19	83	13	17	26	14	13
南福里	計	695	146	153	133	143	120	626	144	128	117	122	115	537	134	110	111	94	88
	男女	333	71	78	68	65	51	310	69	74	60	55	52	251	66	51	48	42	44
龍福里	計	529	98	109	112	106	104	483	92	78	109	84	120	438	89	98	90	87	74
	男女	250	42	56	55	52	45	247	42	42	59	42	62	232	40	54	55	48	35
新營里	計	543	109	118	102	107	107	528	118	105	89	113	103	431	120	78	88	81	64
	男女	276	62	62	46	54	52	249	54	52	42	60	41	207	60	35	36	38	38
建國里	計	93	21	20	19	16	17	88	22	24	17	9	16	80	14	17	20	14	15
	男女	45	10	8	12	7	8	45	12	13	6	6	8	34	5	5	9	7	8
光復里	計	278	56	45	64	50	63	260	63	48	49	45	55	228	55	45	42	47	39
	男女	125	23	19	28	21	34	130	36	22	23	22	27	93	21	13	16	21	22
黎明里	計	244	40	54	55	47	48	239	38	47	55	42	57	177	45	48	32	23	29
	男女	119	22	25	29	21	22	113	22	24	21	22	24	96	26	22	20	15	13
梅花里	計	254	48	47	53	55	51	252	53	44	51	53	51	246	50	62	39	51	44
	男女	113	23	14	21	27	28	113	19	21	22	27	24	113	27	25	15	22	24
幸福里	計	361	68	79	64	71	79	379	76	68	72	84	79	280	67	63	50	51	49
	男女	159	30	35	25	27	42	177	27	31	39	47	33	125	33	27	26	16	23
		202	38	44	39	44	37	202	49	37	33	37	46	155	34	36	24	35	26

臺北市中正區各村里 現住人口數按性別及年齡分(續19)  
中華民國105年12月底

RLRP08124

單位：人

區域別	性別	70 ~ 74 歲					75 ~ 79 歲					80 ~ 84 歲							
		合計	70歲	71歲	72歲	73歲	74歲	合計	75歲	76歲	77歲	78歲	79歲	合計	80歲	81歲	82歲	83歲	84歲
龍光里	計	114	30	18	21	22	23	106	29	24	25	15	13	77	19	15	15	11	17
	男	55	18	7	12	10	8	52	13	14	14	7	4	40	12	7	7	7	7
	女	59	12	11	9	12	15	54	16	10	11	8	9	37	7	8	8	4	10
南福里	計	256	60	57	51	57	31	241	44	60	58	40	39	191	45	40	39	30	37
	男	125	31	20	32	23	19	109	24	32	22	12	19	79	17	21	12	14	15
	女	131	29	37	19	34	12	132	20	28	36	28	20	112	28	19	27	16	22
龍福里	計	228	55	39	45	43	46	173	45	36	32	34	26	157	41	28	29	28	31
	男	116	27	20	24	25	20	85	21	15	18	19	12	85	24	13	18	13	17
	女	112	28	19	21	18	26	88	24	21	14	15	14	72	17	15	11	15	14
新營里	計	214	51	38	45	38	42	194	48	46	37	27	36	141	31	32	40	17	21
	男	101	26	18	19	13	25	83	24	21	15	9	14	68	18	15	18	7	10
	女	113	25	20	26	25	17	111	24	25	22	18	22	73	13	17	22	10	11
建國里	計	31	3	7	8	7	6	34	8	7	4	8	7	15	3	6	3	1	2
	男	14	2	3	4	4	1	14	2	4	1	4	3	8	2	3	1	1	1
	女	17	1	4	4	3	5	20	6	3	3	4	4	7	1	3	2	-	1
光復里	計	131	27	22	21	31	30	97	22	18	14	22	21	72	15	20	12	9	16
	男	63	16	10	13	14	10	52	13	8	11	7	13	38	9	11	3	6	9
	女	68	11	12	8	17	20	45	9	10	3	15	8	34	6	9	9	3	7
黎明里	計	113	33	16	20	16	28	92	20	23	17	18	14	65	11	17	14	11	12
	男	55	15	6	8	11	15	50	11	10	10	13	6	31	5	8	7	4	7
	女	58	18	10	12	5	13	42	9	13	7	5	8	34	6	9	7	7	5
梅花里	計	131	25	29	32	23	22	105	26	20	21	23	15	93	25	14	18	14	22
	男	80	18	12	20	17	13	41	9	11	11	4	6	40	10	8	12	5	5
	女	51	7	17	12	6	9	64	17	9	10	19	9	53	15	6	6	9	17
幸福里	計	152	30	33	27	37	25	141	32	30	27	31	21	98	22	17	23	17	19
	男	62	14	13	6	15	14	58	10	17	12	10	9	40	9	7	7	8	9
	女	90	16	20	21	22	11	83	22	13	15	21	12	58	13	10	16	9	10




臺北市中正區各村里 現住人口數按性別及年齡分(續20)  
中華民國105年12月底

RLRP08124

單位：人

區域別	性別	85 ~ 89 歲					90 ~ 94 歲						95 ~ 99 歲					100歲 以上		
		合計	85歲	86歲	87歲	88歲	89歲	合計	90歲	91歲	92歲	93歲	94歲	合計	95歲	96歲	97歲		98歲	99歲
龍光里	計	39	7	8	9	9	6	14	2	3	3	4	2	10	6	1	3	-	-	2
	男女	21	5	4	2	6	4	10	1	3	2	2	2	6	3	-	3	-	-	1
南福里	計	115	29	25	21	23	17	63	15	16	11	12	9	15	9	4	2	-	-	1
	男女	53	12	14	9	9	9	26	8	7	3	4	4	8	5	1	2	-	-	-
龍福里	計	144	37	24	22	30	31	115	24	30	27	19	15	32	10	8	6	3	5	11
	男女	103	21	19	16	21	26	90	19	24	20	17	10	20	5	5	4	3	3	7
新營里	計	108	23	22	23	18	22	72	24	14	13	13	8	14	4	4	1	5	-	2
	男女	44	10	9	6	8	11	32	9	5	7	9	2	9	2	3	-	4	-	1
建國里	計	24	2	7	6	7	2	9	4	-	1	-	4	7	5	-	-	-	2	-
	男女	16	2	4	5	4	1	4	2	-	-	-	2	4	3	-	-	-	1	-
光復里	計	49	10	11	10	10	8	29	6	6	7	4	6	5	1	2	2	-	-	1
	男女	22	5	7	3	4	3	15	1	3	5	1	5	4	-	2	2	-	-	-
黎明里	計	45	10	9	12	9	5	18	6	4	2	1	5	5	1	1	3	-	-	1
	男女	28	5	6	8	6	3	11	3	3	1	-	4	2	1	-	1	-	-	-
梅花里	計	62	20	12	12	11	7	24	6	7	5	1	5	7	4	1	-	2	-	1
	男女	30	10	4	7	6	3	13	1	4	3	1	4	2	1	1	-	-	-	1
幸福里	計	75	23	14	11	16	11	27	8	3	3	7	6	9	3	2	1	1	2	2
	男女	37	11	7	6	6	7	8	2	-	1	2	3	4	1	1	1	-	1	2
		38	12	7	5	10	4	19	6	3	2	5	3	5	2	1	-	1	1	-






臺北市中正區各村里 現住人口數按性別及年齡分(續21)  
中華民國105年12月底

RLRP08124

單位：人

區域別	性別	總計	0 ~ 4 歲						5 ~ 9 歲					
			合計	0歲	1歲	2歲	3歲	4歲	合計	5歲	6歲	7歲	8歲	9歲
幸市里	計	4,669	244	49	37	57	42	59	177	48	41	24	32	32
	男	2,214	124	23	17	32	19	33	87	23	19	14	21	10
	女	2,455	120	26	20	25	23	26	90	25	22	10	11	22
東門里	計	4,309	263	37	50	51	66	59	240	49	50	47	45	49
	男	2,064	141	19	31	29	32	30	125	26	26	21	25	27
	女	2,245	122	18	19	22	34	29	115	23	24	26	20	22
文北里	計	5,809	313	53	74	64	59	63	265	60	41	47	51	66
	男	2,734	156	20	40	31	34	31	148	33	24	31	23	37
	女	3,075	157	33	34	33	25	32	117	27	17	16	28	29
文祥里	計	8,460	479	87	81	109	91	111	540	88	94	117	125	116
	男	4,015	220	40	39	46	52	43	280	40	52	59	69	60
	女	4,445	259	47	42	63	39	68	260	48	42	58	56	56
三愛里	計	8,910	463	89	95	101	70	108	434	92	63	84	91	104
	男	4,112	253	45	49	55	44	60	233	53	31	43	50	56
	女	4,798	210	44	46	46	26	48	201	39	32	41	41	48

臺北市中正區戶政事務所






臺北市中正區各村里 現住人口數按性別及年齡分(續22)  
中華民國105年12月底

RLRP08124

單位：人

區域別	性別	10 ~ 14 歲						15 ~ 19 歲						20 ~ 24 歲					
		合計	10歲	11歲	12歲	13歲	14歲	合計	15歲	16歲	17歲	18歲	19歲	合計	20歲	21歲	22歲	23歲	24歲
幸市里	計	133	33	21	25	22	32	228	36	40	43	46	63	235	47	44	41	62	41
	男	76	18	13	12	14	19	113	17	21	19	27	29	113	27	19	16	32	19
	女	57	15	8	13	8	13	115	19	19	24	19	34	122	20	25	25	30	22
東門里	計	233	34	48	46	53	52	213	45	44	49	33	42	229	42	56	37	57	37
	男	121	19	26	22	28	26	99	22	21	25	15	16	121	20	30	21	33	17
	女	112	15	22	24	25	26	114	23	23	24	18	26	108	22	26	16	24	20
文北里	計	279	54	60	65	49	51	279	42	74	52	54	57	275	63	55	54	50	53
	男	130	23	25	34	19	29	142	27	39	26	21	29	127	26	26	25	18	32
	女	149	31	35	31	30	22	137	15	35	26	33	28	148	37	29	29	32	21
文祥里	計	729	175	165	139	138	112	526	114	119	103	89	101	424	79	87	78	89	91
	男	386	99	86	72	72	57	276	69	65	49	46	47	216	38	47	42	46	43
	女	343	76	79	67	66	55	250	45	54	54	43	54	208	41	40	36	43	48
三愛里	計	521	92	107	102	114	106	489	91	106	98	91	103	434	98	93	88	82	73
	男	266	48	57	50	58	53	254	48	51	51	54	50	231	54	58	40	46	33
	女	255	44	50	52	56	53	235	43	55	47	37	53	203	44	35	48	36	40

臺北市中正區戶政事務所





臺北市中正區各村里 現住人口數按性別及年齡分(續23)  
中華民國105年12月底

RLRP08124

單位：人

區域別	性別	25 ~ 29 歲					30 ~ 34 歲					35 ~ 39 歲							
		合計	25歲	26歲	27歲	28歲	29歲	合計	30歲	31歲	32歲	33歲	34歲	合計	35歲	36歲	37歲	38歲	39歲
幸市里	計	260	55	54	45	49	57	305	57	51	56	68	73	361	68	86	65	76	66
	男女	141	32	32	28	19	30	137	26	25	25	31	30	161	28	44	21	31	37
東門里	計	220	39	41	53	51	36	275	41	48	53	62	71	375	75	93	58	82	67
	男女	105	18	16	22	26	23	129	17	21	27	35	29	173	35	40	25	40	33
文北里	計	306	61	57	79	59	50	342	61	63	71	83	64	429	89	75	93	94	78
	男女	145	35	23	37	29	21	165	33	28	43	37	24	207	41	39	48	42	37
文祥里	計	365	62	73	70	85	75	460	86	67	97	113	97	657	117	135	152	127	126
	男女	175	29	39	32	34	41	225	47	40	48	50	40	275	51	61	55	57	51
三愛里	計	436	91	93	91	79	82	493	72	75	117	112	117	653	148	115	128	130	132
	男女	190	40	39	45	29	37	232	43	38	55	50	46	269	64	50	46	56	53
		246	51	54	46	50	45	261	29	37	62	62	71	384	84	65	82	74	79

臺北市中正區戶政事務所








臺北市中正區各村里 現住人口數按性別及年齡分(續24)  
中華民國105年12月底

RLRP08124

單位：人

區域別	性別	40 ~ 44 歲					45 ~ 49 歲					50 ~ 54 歲							
		合計	40歲	41歲	42歲	43歲	44歲	合計	45歲	46歲	47歲	48歲	49歲	合計	50歲	51歲	52歲	53歲	54歲
幸市里	計	329	86	63	64	53	63	316	59	58	69	59	71	331	61	60	71	70	69
	男	152	37	28	30	24	33	149	32	34	29	22	32	151	26	28	30	30	37
	女	177	49	35	34	29	30	167	27	24	40	37	39	180	35	32	41	40	32
東門里	計	325	86	61	63	54	61	321	60	53	75	68	65	315	67	66	65	62	55
	男	150	49	25	24	26	26	145	23	21	38	30	33	139	27	25	32	25	30
	女	175	37	36	39	28	35	176	37	32	37	38	32	176	40	41	33	37	25
文北里	計	428	103	77	74	85	89	424	71	94	88	93	78	420	81	66	105	72	96
	男	192	46	32	39	31	44	190	29	41	43	44	33	179	28	28	42	36	45
	女	236	57	45	35	54	45	234	42	53	45	49	45	241	53	38	63	36	51
文祥里	計	688	145	122	135	135	151	722	136	158	153	148	127	593	133	122	130	126	82
	男	307	61	56	58	62	70	317	51	77	68	62	59	286	63	59	60	64	40
	女	381	84	66	77	73	81	405	85	81	85	86	68	307	70	63	70	62	42
三愛里	計	699	166	138	128	121	146	732	163	132	148	160	129	638	126	123	118	134	137
	男	300	74	64	53	52	57	313	68	51	60	77	57	264	43	44	60	57	60
	女	399	92	74	75	69	89	419	95	81	88	83	72	374	83	79	58	77	77

臺北市中正區戶政事務所





臺北市中正區各村里 現住人口數按性別及年齡分(續25)  
中華民國105年12月底

RLRP08124

單位：人

區域別	性別	55 ~ 59 歲					60 ~ 64 歲					65 ~ 69 歲							
		合計	55歲	56歲	57歲	58歲	59歲	合計	60歲	61歲	62歲	63歲	64歲	合計	65歲	66歲	67歲	68歲	69歲
幸市里	計	402	81	76	89	81	75	367	78	82	57	69	81	348	71	74	81	52	70
	男	185	36	37	42	40	30	180	38	39	29	32	42	155	26	31	37	26	35
	女	217	45	39	47	41	45	187	40	43	28	37	39	193	45	43	44	26	35
東門里	計	281	50	62	54	61	54	317	56	74	60	70	57	272	71	56	56	43	46
	男	133	25	28	23	33	24	145	22	32	27	35	29	140	35	31	24	25	25
	女	148	25	34	31	28	30	172	34	42	33	35	28	132	36	25	32	18	21
文北里	計	444	94	91	94	88	77	449	77	96	83	90	103	412	88	80	85	90	69
	男	221	40	45	47	48	41	202	38	48	36	34	46	180	33	44	28	40	35
	女	223	54	46	47	40	36	247	39	48	47	56	57	232	55	36	57	50	34
文祥里	計	538	111	121	102	106	98	536	115	113	102	101	105	450	106	96	99	84	65
	男	258	52	59	43	54	50	236	53	56	46	39	42	218	48	50	44	46	30
	女	280	59	62	59	52	48	300	62	57	56	62	63	232	58	46	55	38	35
三愛里	計	638	117	126	130	138	127	583	122	114	117	116	114	561	142	112	120	88	99
	男	298	54	50	71	68	55	251	51	43	54	54	49	251	65	47	55	38	46
	女	340	63	76	59	70	72	332	71	71	63	62	65	310	77	65	65	50	53

臺北市中正區戶政事務所





公開類  
月報 次月3日前編送  
月統計報表之3

編製機關	臺北市中正區戶政事務所
表號	1222-01-02-3

臺北市中正區各村里 現住人口數按性別及年齡分(續26)  
中華民國105年12月底

RLRP08124

單位：人

區域別	性別	70 ~ 74 歲						75 ~ 79 歲						80 ~ 84 歲					
		合計	70歲	71歲	72歲	73歲	74歲	合計	75歲	76歲	77歲	78歲	79歲	合計	80歲	81歲	82歲	83歲	84歲
幸市里	計	214	45	36	49	40	44	171	38	25	32	40	36	111	21	29	18	20	23
	男	107	16	22	20	26	23	73	17	11	17	16	12	46	11	11	7	6	11
東門里	計	136	28	33	32	22	21	120	28	27	29	15	21	69	11	13	18	14	13
	男	75	14	22	18	12	9	48	12	14	10	3	9	31	5	5	11	6	4
文北里	計	241	53	47	50	53	38	195	45	39	45	39	27	149	31	38	27	28	25
	男	109	23	22	24	21	19	97	21	23	24	16	13	75	15	21	14	12	13
文祥里	計	231	56	49	39	52	35	185	36	38	32	46	33	164	37	29	34	24	40
	男	112	26	21	23	24	18	76	10	19	14	19	14	74	14	12	20	12	16
三愛里	計	369	86	68	74	68	73	291	53	55	72	62	49	232	59	49	40	46	38
	男	165	39	26	38	31	31	129	22	24	36	30	17	104	26	22	14	16	26
	女	204	47	42	36	37	42	162	31	31	36	32	32	128	33	27	26	30	12

臺北市中正區戶政事務所





公開類  
月報 次月3日前編送  
月統計報表之3

編製機關 臺北市中正區戶政事務所  
表號 1222-01-02-3

臺北市中正區各村里 現住人口數按性別及年齡分(續27完)  
中華民國105年12月底

RLRP08124

單位：人

區域別	性別	85 ~ 89 歲					90 ~ 94 歲					95 ~ 99 歲					100歲 以上			
		合計	85歲	86歲	87歲	88歲	89歲	合計	90歲	91歲	92歲	93歲	94歲	合計	95歲	96歲		97歲	98歲	99歲
幸市里	計	82	21	20	16	16	9	39	7	14	10	3	5	13	6	3	2	-	2	3
	男女	34	9	10	4	7	4	23	6	8	5	1	3	5	1	2	-	-	2	2
東門里	計	58	19	12	12	9	6	32	9	5	6	7	5	14	5	5	2	2	-	1
	男女	23	7	5	4	5	2	13	5	-	2	2	4	7	4	1	1	1	-	1
文北里	計	95	22	22	22	17	12	40	9	12	9	5	5	20	8	6	2	2	2	4
	男女	39	6	10	9	5	9	18	3	4	6	3	2	11	5	3	1	-	2	1
文祥里	計	102	22	23	24	18	15	50	14	13	10	7	6	20	7	6	3	2	2	1
	男女	47	12	10	12	7	6	23	9	4	5	3	2	8	4	2	1	-	1	-
三愛里	計	150	29	38	30	25	28	71	21	13	20	11	6	20	7	5	4	4	-	3
	男女	64	8	16	13	15	12	34	11	5	7	6	5	11	3	4	3	1	-	-
	計	86	21	22	17	10	16	37	10	8	13	5	1	9	4	1	1	3	-	3

填表

審核

業務主管人員  
主辦統計人員

機關首長

資料來源：依據戶籍註記資料編製。

填表說明：本表編製完竣，經機關長官核章後自存，並應由網際網路通報直轄市或縣（市）政府戶政單位。

製表日期：106年1月2日15時36分00秒