

臺北市中正區各村里 現住人口數按性別及年齡分  
中華民國111年06月底

RLRP08124

單位：人

區域別	性別	總計	0 ~ 4 歲						5 ~ 9 歲					
			合計	0 歲	1 歲	2 歲	3 歲	4 歲	合計	5 歲	6 歲	7 歲	8 歲	9 歲
總計	計	147,034	5,917	878	1,092	1,134	1,278	1,535	8,950	1,706	1,637	1,847	1,740	2,020
	男	69,871	3,023	462	552	558	643	808	4,604	872	873	942	881	1,036
	女	77,163	2,894	416	540	576	635	727	4,346	834	764	905	859	984
水源里	計	2,891	100	16	20	14	25	25	160	43	29	35	27	26
	男	1,331	51	10	8	8	11	14	83	18	16	20	14	15
	女	1,560	49	6	12	6	14	11	77	25	13	15	13	11
富水里	計	2,386	134	13	32	17	37	35	120	34	28	26	15	17
	男	1,161	59	7	13	6	16	17	57	20	11	12	7	7
	女	1,225	75	6	19	11	21	18	63	14	17	14	8	10
文盛里	計	2,485	109	19	21	24	21	24	126	30	35	17	30	14
	男	1,195	64	13	9	11	16	15	68	16	19	10	14	9
	女	1,290	45	6	12	13	5	9	58	14	16	7	16	5
林興里	計	4,568	178	25	33	35	38	47	210	47	37	49	33	44
	男	2,150	83	13	17	14	14	25	110	30	23	23	15	19
	女	2,418	95	12	16	21	24	22	100	17	14	26	18	25
河堤里	計	4,147	155	22	28	31	39	35	150	38	29	41	21	21
	男	1,959	86	14	15	16	21	20	66	16	18	14	7	11
	女	2,188	69	8	13	15	18	15	84	22	11	27	14	10
頂東里	計	5,613	198	27	41	38	48	44	183	45	32	37	35	34
	男	2,615	108	17	22	23	23	23	87	23	14	19	16	15
	女	2,998	90	10	19	15	25	21	96	22	18	18	19	19
網溪里	計	5,345	204	40	41	40	35	48	204	41	42	44	34	43
	男	2,474	98	18	21	19	20	20	100	20	24	23	13	20
	女	2,871	106	22	20	21	15	28	104	21	18	21	21	23
板溪里	計	3,113	121	23	25	22	25	26	109	30	21	21	16	21
	男	1,445	60	12	9	10	17	12	55	13	8	12	9	13
	女	1,668	61	11	16	12	8	14	54	17	13	9	7	8
螢圃里	計	5,173	163	35	30	34	34	30	162	48	30	31	25	28
	男	2,462	86	17	15	18	18	18	80	22	16	13	20	9
	女	2,711	77	18	15	16	16	12	82	26	14	18	5	19

臺北市中正區各村里 現住人口數按性別及年齡分(續1)  
中華民國111年06月底

RLRP08124

單位：人

區域別	性別	10～14歲						15～19歲						20～24歲					
		合計	10歲	11歲	12歲	13歲	14歲	合計	15歲	16歲	17歲	18歲	19歲	合計	20歲	21歲	22歲	23歲	24歲
總計	計	8,938	2,074	1,830	1,876	1,619	1,539	6,188	1,396	1,238	1,172	1,232	1,150	6,591	1,192	1,393	1,319	1,310	1,377
	男	4,726	1,093	981	988	852	812	3,205	713	661	622	635	574	3,353	588	743	677	651	694
	女	4,212	981	849	888	767	727	2,983	683	577	550	597	576	3,238	604	650	642	659	683
水源里	計	88	16	18	13	16	25	113	22	24	21	18	28	137	26	25	26	25	35
	男	51	12	11	7	8	13	61	14	12	11	8	16	59	14	9	10	9	17
	女	37	4	7	6	8	12	52	8	12	10	10	12	78	12	16	16	16	18
富水里	計	108	23	16	24	22	23	87	7	22	19	17	22	109	21	23	18	19	28
	男	45	9	6	11	8	11	43	3	11	14	7	8	57	11	12	10	13	11
	女	63	14	10	13	14	12	44	4	11	5	10	14	52	10	11	8	6	17
文盛里	計	56	15	10	8	8	15	90	16	16	22	22	14	99	25	18	20	19	17
	男	33	9	5	6	5	8	43	3	5	14	14	7	51	8	13	14	9	7
	女	23	6	5	2	3	7	47	13	11	8	8	7	48	17	5	6	10	10
林興里	計	165	34	17	40	37	37	166	25	34	41	27	39	236	29	57	51	46	53
	男	92	23	8	18	21	22	94	14	16	27	18	19	121	12	32	24	21	32
	女	73	11	9	22	16	15	72	11	18	14	9	20	115	17	25	27	25	21
河堤里	計	101	16	21	15	30	19	123	18	18	30	33	24	171	32	27	33	41	38
	男	51	6	14	10	15	6	64	6	9	14	20	15	90	20	17	14	16	23
	女	50	10	7	5	15	13	59	12	9	16	13	9	81	12	10	19	25	15
頂東里	計	146	29	28	24	40	25	179	32	34	25	43	45	226	48	46	42	34	56
	男	80	17	19	14	22	8	92	11	22	18	21	20	116	27	20	23	18	28
	女	66	12	9	10	18	17	87	21	12	7	22	25	110	21	26	19	16	28
網溪里	計	142	27	24	26	31	34	199	39	32	37	36	55	230	36	57	43	53	41
	男	67	14	13	14	10	16	108	23	20	19	19	27	122	20	35	19	28	20
	女	75	13	11	12	21	18	91	16	12	18	17	28	108	16	22	24	25	21
板溪里	計	74	22	13	10	20	9	112	20	19	22	29	22	109	21	20	18	25	25
	男	38	11	9	7	9	2	64	13	12	11	18	10	58	9	13	11	11	14
	女	36	11	4	3	11	7	48	7	7	11	11	12	51	12	7	7	14	11
螢圃里	計	135	31	30	24	15	35	187	37	36	42	31	41	253	40	52	57	45	59
	男	70	19	12	11	8	20	117	21	21	29	20	26	119	20	26	29	19	25
	女	65	12	18	13	7	15	70	16	15	13	11	15	134	20	26	28	26	34

臺北市中正區各村里 現住人口數按性別及年齡分(續2)  
中華民國111年06月底

RLRP08124

單位：人

區域別	性別	25 ~ 29 歲						30 ~ 34 歲						35 ~ 39 歲					
		合計	25 歲	26 歲	27 歲	28 歲	29 歲	合計	30 歲	31 歲	32 歲	33 歲	34 歲	合計	35 歲	36 歲	37 歲	38 歲	39 歲
總計	計	7,380	1,462	1,507	1,469	1,463	1,479	7,975	1,465	1,568	1,609	1,639	1,694	10,455	1,736	1,826	2,199	2,204	2,490
	男	3,852	774	833	772	736	737	3,835	724	813	784	743	771	4,785	794	847	1,015	990	1,139
	女	3,528	688	674	697	727	742	4,140	741	755	825	896	923	5,670	942	979	1,184	1,214	1,351
水源里	計	158	32	29	36	24	37	170	38	30	29	34	39	209	25	37	44	47	56
	男	85	20	14	19	13	19	79	20	17	13	14	15	92	14	15	23	20	20
	女	73	12	15	17	11	18	91	18	13	16	20	24	117	11	22	21	27	36
富水里	計	112	20	23	18	24	27	159	28	31	27	36	37	224	34	38	47	50	55
	男	61	14	13	10	14	10	70	14	13	11	14	18	111	18	19	24	24	26
	女	51	6	10	8	10	17	89	14	18	16	22	19	113	16	19	23	26	29
文盛里	計	165	31	29	34	36	35	144	26	36	24	20	38	183	31	29	44	43	36
	男	86	14	19	15	18	20	67	15	20	14	3	15	85	15	17	16	17	20
	女	79	17	10	19	18	15	77	11	16	10	17	23	98	16	12	28	26	16
林興里	計	247	58	41	43	56	49	235	41	47	46	58	43	347	59	55	76	73	84
	男	131	26	24	24	31	26	115	17	25	22	28	23	154	28	19	34	35	38
	女	116	32	17	19	25	23	120	24	22	24	30	20	193	31	36	42	38	46
河堤里	計	255	54	53	54	48	46	265	48	53	48	50	66	318	62	54	75	66	61
	男	125	23	29	27	26	20	142	23	32	27	28	32	148	25	31	30	33	29
	女	130	31	24	27	22	26	123	25	21	21	22	34	170	37	23	45	33	32
頂東里	計	302	65	50	68	53	66	348	53	66	71	93	65	430	77	91	80	90	92
	男	159	36	23	33	29	38	168	25	37	32	44	30	210	32	42	39	48	49
	女	143	29	27	35	24	28	180	28	29	39	49	35	220	45	49	41	42	43
網溪里	計	288	43	69	59	57	60	378	64	72	71	92	79	382	55	70	81	95	81
	男	152	24	41	30	24	33	183	30	35	41	39	38	181	24	38	39	45	35
	女	136	19	28	29	33	27	195	34	37	30	53	41	201	31	32	42	50	46
板溪里	計	169	29	26	50	33	31	194	37	37	39	44	37	272	47	54	62	42	67
	男	69	9	9	25	13	13	80	14	18	18	16	14	144	27	29	27	23	38
	女	100	20	17	25	20	18	114	23	19	21	28	23	128	20	25	35	19	29
螢圃里	計	315	65	59	65	55	71	342	59	75	80	56	72	400	76	80	81	69	94
	男	167	37	36	35	24	35	173	35	44	37	27	30	199	44	41	39	31	44
	女	148	28	23	30	31	36	169	24	31	43	29	42	201	32	39	42	38	50

臺北市中正區各村里 現住人口數按性別及年齡分(續3)  
中華民國111年06月底

RLRP08124

單位：人

區域別	性別	40～44歲						45～49歲						50～54歲					
		合計	40歲	41歲	42歲	43歲	44歲	合計	45歲	46歲	47歲	48歲	49歲	合計	50歲	51歲	52歲	53歲	54歲
總計	計	13,200	2,570	2,672	2,631	2,774	2,553	11,990	2,918	2,477	2,291	2,129	2,175	10,351	2,169	2,071	2,101	2,062	1,948
	男	5,912	1,134	1,197	1,189	1,255	1,137	5,469	1,329	1,108	1,016	1,013	1,003	4,786	1,012	965	971	934	904
	女	7,288	1,436	1,475	1,442	1,519	1,416	6,521	1,589	1,369	1,275	1,116	1,172	5,565	1,157	1,106	1,130	1,128	1,044
水源里	計	245	54	44	49	56	42	194	32	45	43	35	39	218	40	43	44	49	42
	男	120	27	24	21	26	22	83	17	15	20	14	17	90	18	17	15	18	22
	女	125	27	20	28	30	20	111	15	30	23	21	22	128	22	26	29	31	20
富水里	計	237	46	50	52	52	37	186	53	36	35	36	26	168	31	36	37	33	31
	男	124	23	27	22	30	22	82	22	23	13	14	10	99	17	21	25	17	19
	女	113	23	23	30	22	15	104	31	13	22	22	16	69	14	15	12	16	12
文盛里	計	189	36	35	46	37	35	160	45	24	23	36	32	173	24	35	37	44	33
	男	93	19	18	20	15	21	71	20	9	12	14	16	82	14	16	19	20	13
	女	96	17	17	26	22	14	89	25	15	11	22	16	91	10	19	18	24	20
林興里	計	398	75	99	76	69	79	360	87	75	65	71	62	369	68	61	79	87	74
	男	203	40	54	40	37	32	167	44	33	30	31	29	164	29	32	38	33	32
	女	195	35	45	36	32	47	193	43	42	35	40	33	205	39	29	41	54	42
河堤里	計	314	61	56	66	60	71	303	75	62	48	69	49	278	56	67	48	57	50
	男	147	33	33	27	25	29	150	35	33	23	36	23	122	25	30	19	29	19
	女	167	28	23	39	35	42	153	40	29	25	33	26	156	31	37	29	28	31
頂東里	計	477	88	123	92	102	72	431	84	91	92	76	88	382	66	90	73	73	80
	男	226	39	55	54	47	31	199	41	41	36	42	39	163	27	42	30	30	34
	女	251	49	68	38	55	41	232	43	50	56	34	49	219	39	48	43	43	46
網溪里	計	450	79	95	88	94	94	397	91	93	81	60	72	364	69	70	83	75	67
	男	212	36	49	40	44	43	187	36	52	39	30	30	165	37	34	32	29	33
	女	238	43	46	48	50	51	210	55	41	42	30	42	199	32	36	51	46	34
板溪里	計	275	46	63	49	57	60	225	47	44	55	35	44	226	50	45	49	47	35
	男	120	15	21	27	29	28	102	21	19	22	20	20	97	20	22	20	19	16
	女	155	31	42	22	28	32	123	26	25	33	15	24	129	30	23	29	28	19
螢圃里	計	418	83	90	89	93	63	378	97	80	60	69	72	426	92	82	80	81	91
	男	194	35	38	42	46	33	176	49	31	29	31	36	201	47	35	41	30	48
	女	224	48	52	47	47	30	202	48	49	31	38	36	225	45	47	39	51	43

臺北市中正區各村里 現住人口數按性別及年齡分(續4)  
中華民國111年06月底

RLRP08124

單位：人

區域別	性別	55 ~ 59 歲						60 ~ 64 歲						65 ~ 69 歲					
		合計	55 歲	56 歲	57 歲	58 歲	59 歲	合計	60 歲	61 歲	62 歲	63 歲	64 歲	合計	65 歲	66 歲	67 歲	68 歲	69 歲
總計	計	9,952	1,933	2,008	2,045	2,053	1,913	9,816	1,938	1,972	1,974	1,995	1,937	9,378	1,870	1,956	1,902	1,786	1,864
	男	4,586	904	874	945	953	910	4,600	892	965	896	936	911	4,402	876	886	907	849	884
	女	5,366	1,029	1,134	1,100	1,100	1,003	5,216	1,046	1,007	1,078	1,059	1,026	4,976	994	1,070	995	937	980
水源里	計	236	55	46	52	37	46	196	39	35	42	38	42	192	41	46	32	30	43
	男	93	26	15	23	15	14	100	20	21	21	16	22	89	19	19	16	11	24
	女	143	29	31	29	22	32	96	19	14	21	22	20	103	22	27	16	19	19
富水里	計	190	40	35	47	37	31	149	28	29	26	29	37	141	30	32	25	24	30
	男	100	25	12	23	22	18	71	15	12	11	17	16	68	15	13	15	12	13
	女	90	15	23	24	15	13	78	13	17	15	12	21	73	15	19	10	12	17
文盛里	計	199	45	44	41	44	25	207	41	48	40	45	33	170	28	42	38	23	39
	男	87	20	21	13	17	16	107	24	18	23	22	20	75	14	17	16	9	19
	女	112	25	23	28	27	9	100	17	30	17	23	13	95	14	25	22	14	20
林興里	計	372	74	79	69	80	70	308	47	71	63	60	67	318	61	58	73	73	53
	男	171	31	33	38	39	30	133	22	27	27	31	26	151	31	28	31	38	23
	女	201	43	46	31	41	40	175	25	44	36	29	41	167	30	30	42	35	30
河堤里	計	345	57	74	70	70	74	332	61	61	68	81	61	347	73	76	66	65	67
	男	157	28	32	31	32	34	147	28	28	33	32	26	160	30	34	35	30	31
	女	188	29	42	39	38	40	185	33	33	35	49	35	187	43	42	31	35	36
頂東里	計	429	81	90	84	93	81	434	87	89	74	87	97	474	100	101	104	74	95
	男	192	37	36	37	46	36	189	43	37	37	35	37	200	34	43	45	35	43
	女	237	44	54	47	47	45	245	44	52	37	52	60	274	66	58	59	39	52
網溪里	計	401	81	82	71	88	79	449	86	98	87	88	90	416	75	101	78	87	75
	男	175	37	36	29	34	39	192	33	47	37	42	33	182	29	47	37	33	36
	女	226	44	46	42	54	40	257	53	51	50	46	57	234	46	54	41	54	39
板溪里	計	236	52	38	51	50	45	242	49	47	46	51	49	226	47	50	38	40	51
	男	111	27	13	21	27	23	108	23	27	16	25	17	104	21	24	17	17	25
	女	125	25	25	30	23	22	134	26	20	30	26	32	122	26	26	21	23	26
螢圃里	計	391	78	91	78	75	69	419	81	71	80	91	96	363	69	77	77	71	69
	男	166	31	43	28	31	33	195	28	30	43	43	51	168	33	33	34	40	28
	女	225	47	48	50	44	36	224	53	41	37	48	45	195	36	44	43	31	41

臺北市中正區各村里 現住人口數按性別及年齡分(續5)  
中華民國111年06月底

RLRP08124

單位：人

區域別	性別	70～74歲						75～79歲						80～84歲					
		合計	70歲	71歲	72歲	73歲	74歲	合計	75歲	76歲	77歲	78歲	79歲	合計	80歲	81歲	82歲	83歲	84歲
總計	計	7,935	1,776	1,753	1,631	1,499	1,276	4,475	1,165	792	837	869	812	3,570	756	830	710	696	578
	男	3,570	783	800	724	684	579	2,025	558	357	362	400	348	1,492	331	348	311	281	221
	女	4,365	993	953	907	815	697	2,450	607	435	475	469	464	2,078	425	482	399	415	357
水源里	計	167	31	38	37	28	33	113	27	16	27	20	23	105	22	25	24	15	19
	男	61	12	15	12	11	11	46	8	9	11	6	12	45	8	14	5	7	11
	女	106	19	23	25	17	22	67	19	7	16	14	11	60	14	11	19	8	8
富水里	計	111	26	16	20	25	24	66	17	14	12	10	13	37	4	9	10	4	10
	男	51	12	8	9	15	7	27	6	4	3	5	9	15	3	2	5	1	4
	女	60	14	8	11	10	17	39	11	10	9	5	4	22	1	7	5	3	6
文盛里	計	147	25	33	35	25	29	93	23	23	16	19	12	90	19	23	12	24	12
	男	72	13	14	22	11	12	38	13	7	6	9	3	39	6	10	9	10	4
	女	75	12	19	13	14	17	55	10	16	10	10	9	51	13	13	3	14	8
林興里	計	245	54	49	54	47	41	152	42	23	23	36	28	133	30	25	24	26	28
	男	100	22	23	19	19	17	55	16	5	8	15	11	62	17	10	10	12	13
	女	145	32	26	35	28	24	97	26	18	15	21	17	71	13	15	14	14	15
河堤里	計	286	61	72	52	41	60	141	33	29	29	29	21	105	19	21	24	27	14
	男	141	32	31	29	24	25	66	19	10	17	13	7	40	9	6	10	7	8
	女	145	29	41	23	17	35	75	14	19	12	16	14	65	10	15	14	20	6
頂東里	計	396	104	91	89	68	44	201	44	35	30	46	46	193	43	40	41	39	30
	男	174	39	38	42	29	26	93	25	15	14	20	19	82	16	19	15	17	15
	女	222	65	53	47	39	18	108	19	20	16	26	27	111	27	21	26	22	15
網溪里	計	323	81	73	60	65	44	197	56	33	35	34	39	154	35	32	33	34	20
	男	149	40	31	30	31	17	81	24	18	12	12	15	61	15	15	12	13	6
	女	174	41	42	30	34	27	116	32	15	23	22	24	93	20	17	21	21	14
板溪里	計	211	58	47	39	39	28	121	40	26	20	21	14	104	25	22	21	16	20
	男	97	24	25	16	17	15	55	15	14	7	12	7	48	9	12	12	4	11
	女	114	34	22	23	22	13	66	25	12	13	9	7	56	16	10	9	12	9
螢圃里	計	317	57	61	57	66	76	204	56	37	27	46	38	144	34	34	34	20	22
	男	142	25	23	25	35	34	80	23	17	12	17	11	61	16	14	13	9	9
	女	175	32	38	32	31	42	124	33	20	15	29	27	83	18	20	21	11	13

臺北市中正區各村里 現住人口數按性別及年齡分(續6)  
中華民國111年06月底

RLRP08124

單位：人

區域別	性別	85~89歲						90~94歲						95~99歲						100歲以上
		合計	85歲	86歲	87歲	88歲	89歲	合計	90歲	91歲	92歲	93歲	94歲	合計	95歲	96歲	97歲	98歲	99歲	
總計	計	2,312	569	521	456	392	374	1,166	324	301	208	180	153	397	139	95	69	54	40	98
	男	916	209	225	192	143	147	490	135	119	83	84	69	191	70	44	30	27	20	49
	女	1,396	360	296	264	249	227	676	189	182	125	96	84	206	69	51	39	27	20	49
水源里	計	52	13	15	11	5	8	20	3	9	3	2	3	14	4	4	5	1	—	4
	男	27	8	5	7	3	4	7	1	2	1	—	3	6	2	1	3	—	—	3
	女	25	5	10	4	2	4	13	2	7	2	2	—	8	2	3	2	1	—	1
富水里	計	21	8	5	3	3	2	18	5	4	4	3	2	6	4	1	1	—	—	3
	男	8	3	3	1	1	—	8	2	3	1	1	1	4	2	1	1	—	—	1
	女	13	5	2	2	2	2	10	3	1	3	2	1	2	2	—	—	—	—	2
文盛里	計	52	12	6	10	11	13	24	8	5	3	5	3	9	6	1	2	—	—	—
	男	17	5	1	4	5	2	12	5	3	2	2	—	5	2	1	2	—	—	—
	女	35	7	5	6	6	11	12	3	2	1	3	3	4	4	—	—	—	—	—
林興里	計	76	25	14	13	11	13	38	13	13	3	5	4	11	6	2	3	—	—	4
	男	27	6	7	5	4	5	11	4	5	—	1	1	3	2	1	—	—	—	3
	女	49	19	7	8	7	8	27	9	8	3	4	3	8	4	1	3	—	—	1
河堤里	計	85	21	27	17	10	10	56	20	13	12	5	6	17	6	5	1	3	2	—
	男	29	7	11	6	2	3	21	7	4	4	3	3	7	3	2	—	1	1	—
	女	56	14	16	11	8	7	35	13	9	8	2	3	10	3	3	1	2	1	—
頂東里	計	124	31	34	28	19	12	43	11	15	5	4	8	13	3	7	—	2	1	4
	男	47	7	12	13	9	6	23	7	6	2	3	5	5	1	3	—	1	—	2
	女	77	24	22	15	10	6	20	4	9	3	1	3	8	2	4	—	1	1	2
網溪里	計	108	29	24	19	14	22	39	9	11	8	8	3	15	3	7	2	1	2	5
	男	39	8	11	6	5	9	12	2	2	4	3	1	7	2	3	1	—	1	1
	女	69	21	13	13	9	13	27	7	9	4	5	2	8	1	4	1	1	1	4
板溪里	計	54	15	13	7	9	10	23	4	5	7	3	4	8	4	2	1	—	1	2
	男	21	8	6	2	3	2	11	3	—	3	2	3	2	1	—	1	—	—	1
	女	33	7	7	5	6	8	12	1	5	4	1	1	6	3	2	—	—	1	1
螢圃里	計	89	22	24	13	18	12	55	14	13	10	9	9	12	5	4	1	1	1	—
	男	33	7	12	2	6	6	31	9	6	6	5	5	4	1	2	—	—	1	—
	女	56	15	12	11	12	6	24	5	7	4	4	4	8	4	2	1	1	—	—

臺北市中正區各村里 現住人口數按性別及年齡分(續7)  
中華民國111年06月底

RLRP08124

單位：人

區域別	性別	總計	0 ~ 4 歲						5 ~ 9 歲					
			合計	0 歲	1 歲	2 歲	3 歲	4 歲	合計	5 歲	6 歲	7 歲	8 歲	9 歲
螢雪里	計	3,965	151	35	30	20	33	33	105	24	18	25	12	26
	男	1,896	78	20	18	6	15	19	59	12	9	12	8	18
	女	2,069	73	15	12	14	18	14	46	12	9	13	4	8
永功里	計	6,014	235	35	44	40	46	70	274	65	52	59	43	55
	男	2,925	128	22	24	17	20	45	141	34	27	30	18	32
	女	3,089	107	13	20	23	26	25	133	31	25	29	25	23
永昌里	計	4,540	136	26	29	17	30	34	128	25	29	24	28	22
	男	2,206	60	14	11	6	13	16	67	18	14	10	14	11
	女	2,334	76	12	18	11	17	18	61	7	15	14	14	11
龍興里	計	3,733	244	24	39	40	60	81	370	88	71	86	67	58
	男	1,755	117	13	21	25	24	34	182	45	31	44	33	29
	女	1,978	127	11	18	15	36	47	188	43	40	42	34	29
忠勤里	計	5,782	140	29	31	31	23	26	99	28	17	20	15	19
	男	2,752	66	16	13	15	6	16	48	12	5	14	6	11
	女	3,030	74	13	18	16	17	10	51	16	12	6	9	8
廈安里	計	4,782	239	35	38	32	56	78	468	94	99	76	103	96
	男	2,282	136	14	25	16	34	47	245	42	57	37	56	53
	女	2,500	103	21	13	16	22	31	223	52	42	39	47	43
愛國里	計	3,417	143	20	24	29	24	46	279	44	47	59	64	65
	男	1,578	80	10	15	16	11	28	131	22	24	25	32	28
	女	1,839	63	10	9	13	13	18	148	22	23	34	32	37
南門里	計	2,713	104	10	24	18	28	24	223	36	40	52	42	53
	男	1,271	49	2	10	7	18	12	111	17	25	22	21	26
	女	1,442	55	8	14	11	10	12	112	19	15	30	21	27
龍光里	計	3,370	207	27	35	45	52	48	313	69	67	64	48	65
	男	1,659	108	12	20	23	29	24	161	40	40	33	20	28
	女	1,711	99	15	15	22	23	24	152	29	27	31	28	37
南福里	計	11,721	376	57	65	82	75	97	987	112	120	202	248	305
	男	5,646	196	28	33	45	40	50	515	51	65	95	137	167
	女	6,075	180	29	32	37	35	47	472	61	55	107	111	138




臺北市中正區各村里 現住人口數按性別及年齡分(續8)  
中華民國111年06月底

RLRP08124

單位：人

區域別	性別	10～14歲						15～19歲						20～24歲					
		合計	10歲	11歲	12歲	13歲	14歲	合計	15歲	16歲	17歲	18歲	19歲	合計	20歲	21歲	22歲	23歲	24歲
螢雪里	計	95	24	16	14	21	20	134	27	23	32	24	28	169	25	33	36	38	37
	男	50	11	9	4	15	11	66	11	18	15	11	11	91	15	20	16	19	21
	女	45	13	7	10	6	9	68	16	5	17	13	17	78	10	13	20	19	16
永功里	計	256	52	52	44	51	57	285	56	50	48	68	63	302	52	73	67	73	37
	男	137	25	25	23	28	36	148	25	27	25	35	36	148	19	34	35	37	23
	女	119	27	27	21	23	21	137	31	23	23	33	27	154	33	39	32	36	14
永昌里	計	126	24	15	27	29	31	159	26	32	37	31	33	224	31	43	49	57	44
	男	67	15	7	13	16	16	84	16	18	22	13	15	112	15	22	24	27	24
	女	59	9	8	14	13	15	75	10	14	15	18	18	112	16	21	25	30	20
龍興里	計	241	60	50	55	41	35	150	36	29	34	31	20	135	24	34	24	26	27
	男	120	27	26	32	19	16	84	25	13	18	18	10	72	12	17	11	19	13
	女	121	33	24	23	22	19	66	11	16	16	13	10	63	12	17	13	7	14
忠勤里	計	123	16	25	20	32	30	213	49	33	40	44	47	288	55	65	54	64	50
	男	64	10	16	9	15	14	116	29	18	18	27	24	129	26	35	24	23	21
	女	59	6	9	11	17	16	97	20	15	22	17	23	159	29	30	30	41	29
廈安里	計	483	119	108	114	73	69	229	68	45	42	38	36	173	31	39	37	24	42
	男	242	60	60	60	32	30	127	38	30	16	24	19	89	19	22	20	10	18
	女	241	59	48	54	41	39	102	30	15	26	14	17	84	12	17	17	14	24
愛國里	計	370	86	90	92	54	48	146	34	28	32	32	20	143	26	32	27	29	29
	男	210	50	56	50	33	21	81	20	16	19	17	9	69	10	12	19	16	12
	女	160	36	34	42	21	27	65	14	12	13	15	11	74	16	20	8	13	17
南門里	計	232	55	56	56	35	30	133	41	29	18	26	19	122	24	20	21	31	26
	男	133	37	30	33	17	16	55	20	10	5	13	7	65	13	11	12	19	10
	女	99	18	26	23	18	14	78	21	19	13	13	12	57	11	9	9	12	16
龍光里	計	229	57	46	36	41	49	154	36	31	22	36	29	150	25	36	34	23	32
	男	130	29	28	20	23	30	72	18	15	9	19	11	77	13	19	21	11	13
	女	99	28	18	16	18	19	82	18	16	13	17	18	73	12	17	13	12	19
南福里	計	1,267	310	274	274	220	189	595	142	122	124	103	104	561	108	126	101	104	122
	男	684	177	146	147	112	102	312	69	68	71	49	55	298	59	65	59	50	65
	女	583	133	128	127	108	87	283	73	54	53	54	49	263	49	61	42	54	57



公開類  
月報  
次月3日前編送  
月統計報表之3

編製機關  
表號  
臺北市中正區戶政事務所  
1222-01-02-3

臺北市中正區各村里 現住人口數按性別及年齡分(續9)  
中華民國111年06月底

RLRP08124

單位：人

區域別	性別	25～29歲						30～34歲						35～39歲					
		合計	25歲	26歲	27歲	28歲	29歲	合計	30歲	31歲	32歲	33歲	34歲	合計	35歲	36歲	37歲	38歲	39歲
螢雪里	計	231	35	54	54	38	50	277	55	45	64	48	65	317	54	59	60	68	76
	男	120	21	27	30	21	21	129	29	24	30	20	26	149	24	29	26	34	36
	女	111	14	27	24	17	29	148	26	21	34	28	39	168	30	30	34	34	40
永功里	計	356	67	75	70	80	64	344	62	89	61	73	59	440	75	82	100	84	99
	男	192	40	37	42	42	31	174	27	45	32	42	28	208	33	37	44	44	50
	女	164	27	38	28	38	33	170	35	44	29	31	31	232	42	45	56	40	49
永昌里	計	275	57	56	52	53	57	305	59	76	69	55	46	325	53	53	72	67	80
	男	144	29	30	27	31	27	172	38	37	33	34	30	168	26	24	44	29	45
	女	131	28	26	25	22	30	133	21	39	36	21	16	157	27	29	28	38	35
龍興里	計	157	26	33	33	36	29	201	38	34	50	42	37	331	51	60	81	70	69
	男	82	16	15	18	19	14	89	13	21	22	18	15	153	26	25	36	34	32
	女	75	10	18	15	17	15	112	25	13	28	24	22	178	25	35	45	36	37
忠勤里	計	346	85	66	63	82	50	389	68	82	78	81	80	433	69	85	85	84	110
	男	186	43	38	37	41	27	187	33	44	40	33	37	202	31	36	44	44	47
	女	160	42	28	26	41	23	202	35	38	38	48	43	231	38	49	41	40	63
廈安里	計	193	35	33	37	50	38	245	42	44	42	58	59	380	54	58	82	96	90
	男	116	23	20	20	32	21	112	20	19	27	23	23	149	18	27	36	30	38
	女	77	12	13	17	18	17	133	22	25	15	35	36	231	36	31	46	66	52
愛國里	計	170	37	37	30	29	37	138	27	24	22	32	33	225	32	32	58	48	55
	男	86	15	25	17	14	15	65	9	15	10	14	17	97	15	13	27	20	22
	女	84	22	12	13	15	22	73	18	9	12	18	16	128	17	19	31	28	33
南門里	計	110	24	26	19	23	18	131	19	21	31	26	34	159	31	27	32	37	32
	男	52	10	15	10	8	9	66	9	11	11	17	18	63	14	11	8	14	16
	女	58	14	11	9	15	9	65	10	10	20	9	16	96	17	16	24	23	16
龍光里	計	124	26	30	25	19	24	170	39	37	35	18	41	273	49	48	52	60	64
	男	67	22	15	13	9	8	86	24	20	14	9	19	125	22	28	23	23	29
	女	57	4	15	12	10	16	84	15	17	21	9	22	148	27	20	29	37	35
南福里	計	525	110	118	108	78	111	514	92	100	116	97	109	740	114	121	163	141	201
	男	294	61	70	61	40	62	255	50	56	56	46	47	331	50	53	75	60	93
	女	231	49	48	47	38	49	259	42	44	60	51	62	409	64	68	88	81	108



臺北市中正區各村里 現住人口數按性別及年齡分(續10)  
中華民國111年06月底

RLRP08124

單位：人

區域別	性別	40～44歲						45～49歲						50～54歲					
		合計	40歲	41歲	42歲	43歲	44歲	合計	45歲	46歲	47歲	48歲	49歲	合計	50歲	51歲	52歲	53歲	54歲
螢雪里	計	350	70	81	72	80	47	285	61	64	59	43	58	293	61	62	63	53	54
	男	178	36	42	40	33	27	148	29	37	33	22	27	138	30	37	26	21	24
	女	172	34	39	32	47	20	137	32	27	26	21	31	155	31	25	37	32	30
永功里	計	531	99	108	123	110	91	495	108	113	82	102	90	461	87	111	104	79	80
	男	249	48	49	60	51	41	232	60	53	37	45	37	224	41	61	45	44	33
	女	282	51	59	63	59	50	263	48	60	45	57	53	237	46	50	59	35	47
永昌里	計	360	71	82	81	67	59	342	83	63	70	65	61	334	68	65	72	65	64
	男	182	33	38	50	33	28	172	43	31	37	33	28	155	34	29	34	30	28
	女	178	38	44	31	34	31	170	40	32	33	32	33	179	34	36	38	35	36
龍興里	計	390	90	62	67	86	85	302	88	58	57	46	53	228	44	48	50	45	41
	男	172	32	29	25	42	44	126	33	21	28	16	28	103	15	21	27	16	24
	女	218	58	33	42	44	41	176	55	37	29	30	25	125	29	27	23	29	17
忠勤里	計	442	101	87	83	98	73	449	108	88	83	81	89	508	110	96	114	97	91
	男	224	55	43	44	55	27	215	53	42	40	46	34	239	37	55	56	45	46
	女	218	46	44	39	43	46	234	55	46	43	35	55	269	73	41	58	52	45
廈安里	計	517	104	100	97	109	107	404	108	80	90	69	57	257	49	51	46	54	57
	男	214	46	36	40	47	45	169	42	34	36	27	30	123	25	22	22	25	29
	女	303	58	64	57	62	62	235	66	46	54	42	27	134	24	29	24	29	28
愛國里	計	334	61	64	72	69	68	305	82	74	58	47	44	207	47	35	54	34	37
	男	124	25	21	25	28	25	121	35	19	26	24	17	106	27	18	29	16	16
	女	210	36	43	47	41	43	184	47	55	32	23	27	101	20	17	25	18	21
南門里	計	252	56	50	36	53	57	242	68	47	53	34	40	197	41	46	38	37	35
	男	118	23	21	22	23	29	100	28	16	26	14	16	80	13	20	15	15	17
	女	134	33	29	14	30	28	142	40	31	27	20	24	117	28	26	23	22	18
龍光里	計	328	71	75	59	71	52	269	63	58	57	47	44	187	37	40	51	33	26
	男	144	28	34	25	32	25	127	23	30	27	23	24	89	21	16	23	20	9
	女	184	43	41	34	39	27	142	40	28	30	24	20	98	16	24	28	13	17
南福里	計	1,185	189	222	266	240	268	1,157	286	227	203	204	237	833	185	153	177	153	165
	男	488	75	91	104	104	114	517	119	92	86	98	122	388	81	73	73	82	79
	女	697	114	131	162	136	154	640	167	135	117	106	115	445	104	80	104	71	86

臺北市中正區各村里 現住人口數按性別及年齡分(續11)  
中華民國111年06月底

RLRP08124

單位：人

區域別	性別	55～59歲						60～64歲						65～69歲					
		合計	55歲	56歲	57歲	58歲	59歲	合計	60歲	61歲	62歲	63歲	64歲	合計	65歲	66歲	67歲	68歲	69歲
螢雪里	計	320	62	52	70	65	71	295	61	67	65	53	49	311	70	54	64	60	63
	男	151	26	24	37	26	38	138	29	31	31	22	25	152	30	27	32	34	29
	女	169	36	28	33	39	33	157	32	36	34	31	24	159	40	27	32	26	34
永功里	計	437	86	85	88	98	80	412	84	90	78	75	85	397	82	83	86	76	70
	男	218	40	43	51	49	35	175	38	42	36	27	32	200	46	37	40	37	40
	女	219	46	42	37	49	45	237	46	48	42	48	53	197	36	46	46	39	30
永昌里	計	364	63	76	74	82	69	370	92	59	75	61	83	337	65	70	61	76	65
	男	183	35	37	35	44	32	184	47	28	37	32	40	159	29	35	24	37	34
	女	181	28	39	39	38	37	186	45	31	38	29	43	178	36	35	37	39	31
龍興里	計	197	46	42	42	33	34	218	42	39	44	44	49	174	38	36	32	37	31
	男	93	25	15	18	16	19	116	26	23	18	20	29	75	13	22	18	13	9
	女	104	21	27	24	17	15	102	16	16	26	24	20	99	25	14	14	24	22
忠勤里	計	517	86	98	113	111	109	562	109	129	116	114	94	450	107	90	89	82	82
	男	254	32	51	61	55	55	275	48	75	59	44	49	213	53	43	38	42	37
	女	263	54	47	52	56	54	287	61	54	57	70	45	237	54	47	51	40	45
廈安里	計	196	31	39	36	42	48	280	53	63	56	50	58	261	59	59	56	48	39
	男	94	17	14	18	18	27	135	21	33	21	29	31	123	28	28	23	23	21
	女	102	14	25	18	24	21	145	32	30	35	21	27	138	31	31	33	25	18
愛國里	計	184	25	36	46	46	31	186	29	47	34	41	35	195	34	38	42	36	45
	男	84	13	14	19	18	20	76	11	23	13	19	10	82	14	17	20	11	20
	女	100	12	22	27	28	11	110	18	24	21	22	25	113	20	21	22	25	25
南門里	計	125	17	28	26	35	19	129	34	23	25	25	22	156	28	38	29	36	25
	男	60	8	15	11	18	8	63	19	14	8	10	12	77	17	19	13	16	12
	女	65	9	13	15	17	11	66	15	9	17	15	10	79	11	19	16	20	13
龍光里	計	186	43	42	36	32	33	186	31	34	46	40	35	162	37	30	23	31	41
	男	90	14	18	17	22	19	100	17	18	21	22	22	84	23	14	12	15	20
	女	96	29	24	19	10	14	86	14	16	25	18	13	78	14	16	11	16	21
南福里	計	710	146	141	153	133	137	585	125	108	127	113	112	566	104	118	117	114	113
	男	343	76	66	72	63	66	276	52	61	65	51	47	268	44	56	65	54	49
	女	367	70	75	81	70	71	309	73	47	62	62	65	298	60	62	52	60	64

臺北市中正區各村里 現住人口數按性別及年齡分(續12)  
中華民國111年06月底

RLRP08124

單位：人

區域別	性別	70～74歲						75～79歲						80～84歲					
		合計	70歲	71歲	72歲	73歲	74歲	合計	75歲	76歲	77歲	78歲	79歲	合計	80歲	81歲	82歲	83歲	84歲
螢雪里	計	266	57	48	68	53	40	139	34	25	27	28	25	116	28	21	25	22	20
	男	118	28	22	30	21	17	56	10	10	11	17	8	41	13	4	8	11	5
	女	148	29	26	38	32	23	83	24	15	16	11	17	75	15	17	17	11	15
永功里	計	287	54	78	56	55	44	183	56	38	37	24	28	171	38	37	44	30	22
	男	131	25	32	26	28	20	82	31	13	16	11	11	72	18	14	14	13	13
	女	156	29	46	30	27	24	101	25	25	21	13	17	99	20	23	30	17	9
永昌里	計	306	65	72	68	48	53	176	43	35	30	39	29	144	35	33	26	25	25
	男	123	26	37	24	17	19	73	20	15	11	17	10	53	13	9	13	10	8
	女	183	39	35	44	31	34	103	23	20	19	22	19	91	22	24	13	15	17
龍興里	計	154	30	29	34	39	22	89	18	9	19	22	21	71	13	17	13	17	11
	男	70	11	9	20	20	10	40	8	3	8	11	10	32	6	7	8	7	4
	女	84	19	20	14	19	12	49	10	6	11	11	11	39	7	10	5	10	7
忠勤里	計	317	80	64	67	64	42	183	46	28	41	32	36	165	35	44	23	34	29
	男	146	35	37	27	31	16	72	20	14	15	10	13	50	15	12	9	7	7
	女	171	45	27	40	33	26	111	26	14	26	22	23	115	20	32	14	27	22
廈安里	計	199	47	55	44	31	22	109	27	17	19	25	21	61	10	17	13	14	7
	男	92	23	24	20	16	9	47	13	5	7	11	11	28	3	8	8	7	2
	女	107	24	31	24	15	13	62	14	12	12	14	10	33	7	9	5	7	5
愛國里	計	163	36	38	39	24	26	84	23	13	10	22	16	71	14	20	14	15	8
	男	81	21	17	17	13	13	32	9	4	2	8	9	27	3	10	5	4	5
	女	82	15	21	22	11	13	52	14	9	8	14	7	44	11	10	9	11	3
南門里	計	151	33	28	30	37	23	87	27	13	16	13	18	76	14	15	19	12	16
	男	69	15	14	15	14	11	46	15	9	7	6	9	33	7	6	8	5	7
	女	82	18	14	15	23	12	41	12	4	9	7	9	43	7	9	11	7	9
龍光里	計	175	37	42	36	26	34	90	21	24	14	18	13	92	22	26	16	15	13
	男	75	16	18	15	15	11	41	13	10	8	6	4	49	10	14	14	7	4
	女	100	21	24	21	11	23	49	8	14	6	12	9	43	12	12	2	8	9
南福里	計	448	101	110	79	90	68	264	74	42	54	49	45	178	32	42	47	32	25
	男	205	47	58	32	31	37	123	38	19	22	25	19	71	11	21	24	8	7
	女	243	54	52	47	59	31	141	36	23	32	24	26	107	21	21	23	24	18

臺北市中正區各村里 現住人口數按性別及年齡分(續13)  
中華民國111年06月底

RLRP08124

單位：人

區域別	性別	85~89歲						90~94歲						95~99歲						100歲以上
		合計	85歲	86歲	87歲	88歲	89歲	合計	90歲	91歲	92歲	93歲	94歲	合計	95歲	96歲	97歲	98歲	99歲	
螢雪里	計	63	21	14	6	10	12	37	10	14	4	4	5	10	4	3	—	3	—	1
	男	18	8	2	2	2	4	13	1	5	2	1	4	3	1	1	—	1	—	—
	女	45	13	12	4	8	8	24	9	9	2	3	1	7	3	2	—	2	—	1
永功里	計	101	26	23	25	12	15	33	8	6	10	4	5	13	7	3	2	1	—	1
	男	48	10	12	13	4	9	9	2	2	4	1	—	8	5	2	1	—	—	1
	女	53	16	11	12	8	6	24	6	4	6	3	5	5	2	1	1	1	—	—
永昌里	計	86	22	19	20	15	10	35	11	8	6	5	5	8	3	2	2	—	1	—
	男	30	4	9	8	5	4	14	4	3	4	1	2	4	1	1	1	—	1	—
	女	56	18	10	12	10	6	21	7	5	2	4	3	4	2	1	1	—	—	—
龍興里	計	51	15	11	7	11	7	16	6	6	1	2	1	9	3	2	1	1	2	5
	男	19	7	2	4	5	1	4	3	—	—	1	—	3	1	—	1	—	1	3
	女	32	8	9	3	6	6	12	3	6	1	1	1	6	2	2	—	1	1	2
忠勤里	計	90	23	15	24	15	13	53	14	21	9	4	5	15	5	2	1	3	4	—
	男	30	4	6	9	5	6	27	6	10	5	3	3	9	4	—	1	2	2	—
	女	60	19	9	15	10	7	26	8	11	4	1	2	6	1	2	—	1	2	—
廈安里	計	52	14	13	7	10	8	29	6	10	9	3	1	6	2	1	2	—	1	1
	男	27	8	5	5	2	7	11	4	4	1	2	—	2	1	—	1	—	—	1
	女	25	6	8	2	8	1	18	2	6	8	1	1	4	1	1	1	—	1	—
愛國里	計	43	9	9	7	10	8	26	8	4	6	4	4	3	1	1	1	—	—	2
	男	17	5	3	2	4	3	8	1	2	3	1	1	1	1	—	—	—	—	—
	女	26	4	6	5	6	5	18	7	2	3	3	3	2	—	1	1	—	—	2
南門里	計	39	7	11	6	7	8	30	5	7	10	4	4	11	5	1	—	3	2	4
	男	16	4	6	2	2	2	7	2	1	4	—	—	6	3	1	—	1	1	2
	女	23	3	5	4	5	6	23	3	6	6	4	4	5	2	—	—	2	1	2
龍光里	計	50	9	13	14	6	8	16	4	4	4	2	2	4	1	1	2	—	—	5
	男	23	3	8	8	2	2	7	3	1	1	1	1	2	—	1	1	—	—	2
	女	27	6	5	6	4	6	9	1	3	3	1	1	2	1	—	1	—	—	3
南福里	計	139	25	35	27	30	22	57	19	13	7	11	7	25	6	5	7	3	4	9
	男	47	9	12	10	10	6	20	5	4	4	3	4	12	5	1	2	2	2	3
	女	92	16	23	17	20	16	37	14	9	3	8	3	13	1	4	5	1	2	6

臺北市中正區各村里 現住人口數按性別及年齡分(續14)  
中華民國111年06月底

RLRP08124

單位：人

區域別	性別	總計	0 ~ 4 歲						5 ~ 9 歲					
			合計	0 歲	1 歲	2 歲	3 歲	4 歲	合計	5 歲	6 歲	7 歲	8 歲	9 歲
龍福里	計	5,303	325	30	54	74	80	87	441	94	106	88	72	81
	男	2,503	151	14	28	29	38	42	236	48	52	52	47	37
	女	2,800	174	16	26	45	42	45	205	46	54	36	25	44
新營里	計	9,124	442	65	76	89	95	117	850	130	124	181	178	237
	男	4,431	231	36	43	44	48	60	447	68	68	97	90	124
	女	4,693	211	29	33	45	47	57	403	62	56	84	88	113
建國里	計	1,810	119	14	27	21	22	35	187	46	38	42	41	20
	男	821	57	8	14	8	7	20	98	26	20	23	16	13
	女	989	62	6	13	13	15	15	89	20	18	19	25	7
光復里	計	3,836	125	29	25	24	24	23	195	33	28	36	43	55
	男	1,799	68	16	16	13	12	11	100	20	14	21	16	29
	女	2,037	57	13	9	11	12	12	95	13	14	15	27	26
黎明里	計	3,285	158	21	28	27	36	46	199	45	40	41	28	45
	男	1,571	90	12	16	19	19	24	108	17	28	27	9	27
	女	1,714	68	9	12	8	17	22	91	28	12	14	19	18
梅花里	計	2,897	109	20	21	24	23	21	112	23	34	21	15	19
	男	1,346	53	11	12	12	9	9	69	15	21	11	9	13
	女	1,551	56	9	9	12	14	12	43	8	13	10	6	6
幸福里	計	5,479	168	24	33	35	35	41	229	46	45	47	41	50
	男	2,769	86	15	14	17	22	18	120	25	23	23	20	29
	女	2,710	82	9	19	18	13	23	109	21	22	24	21	21
幸市里	計	3,966	153	18	32	31	30	42	175	40	36	41	25	33
	男	1,870	81	10	16	18	16	21	88	23	17	25	9	14
	女	2,096	72	8	16	13	14	21	87	17	19	16	16	19
東門里	計	3,718	160	22	29	34	29	46	249	49	53	51	45	51
	男	1,779	86	10	16	17	14	29	133	31	31	27	22	22
	女	1,939	74	12	13	17	15	17	116	18	22	24	23	29
文北里	計	5,293	168	21	24	42	35	46	358	57	63	73	66	99
	男	2,502	82	14	9	23	15	21	177	29	32	37	32	47
	女	2,791	86	7	15	19	20	25	181	28	31	36	34	52

臺北市中正區各村里 現住人口數按性別及年齡分(續15)  
中華民國111年06月底

RLRP08124

單位：人

區域別	性別	10～14歲						15～19歲						20～24歲					
		合計	10歲	11歲	12歲	13歲	14歲	合計	15歲	16歲	17歲	18歲	19歲	合計	20歲	21歲	22歲	23歲	24歲
龍福里	計	376	86	71	81	69	69	230	51	48	45	46	40	235	47	51	50	45	42
	男	213	52	37	48	40	36	119	25	25	25	23	21	122	26	26	20	26	24
	女	163	34	34	33	29	33	111	26	23	20	23	19	113	21	25	30	19	18
新營里	計	1,005	255	234	180	170	166	460	137	89	82	90	62	413	73	87	70	99	84
	男	535	127	129	94	95	90	222	69	45	40	43	25	211	37	45	34	53	42
	女	470	128	105	86	75	76	238	68	44	42	47	37	202	36	42	36	46	42
建國里	計	194	60	30	40	33	31	109	27	28	18	18	18	73	15	16	20	10	12
	男	96	29	15	18	20	14	58	13	17	8	10	10	34	8	9	6	5	6
	女	98	31	15	22	13	17	51	14	11	10	8	8	39	7	7	14	5	6
光復里	計	304	57	61	75	66	45	167	43	29	33	33	29	195	38	45	41	32	39
	男	157	22	38	32	39	26	92	24	16	20	18	14	103	16	23	26	15	23
	女	147	35	23	43	27	19	75	19	13	13	15	15	92	22	22	15	17	16
黎明里	計	239	38	48	61	45	47	170	38	38	32	29	33	154	37	29	27	22	39
	男	127	17	25	39	21	25	81	19	20	18	11	13	75	13	18	16	9	19
	女	112	21	23	22	24	22	89	19	18	14	18	20	79	24	11	11	13	20
梅花里	計	78	16	10	14	24	14	105	26	19	18	20	22	136	27	25	38	21	25
	男	41	8	6	4	14	9	50	6	12	11	7	14	69	15	11	20	10	13
	女	37	8	4	10	10	5	55	20	7	7	13	8	67	12	14	18	11	12
幸福里	計	212	37	40	54	35	46	216	46	55	26	49	40	262	42	57	57	49	57
	男	108	23	16	22	18	29	104	26	28	9	23	18	138	17	30	34	27	30
	女	104	14	24	32	17	17	112	20	27	17	26	22	124	25	27	23	22	27
幸市里	計	103	26	16	18	22	21	117	24	27	18	21	27	174	22	31	28	50	43
	男	54	10	5	12	12	15	53	7	13	8	8	17	88	11	17	13	25	22
	女	49	16	11	6	10	6	64	17	14	10	13	10	86	11	14	15	25	21
東門里	計	244	61	46	60	39	38	175	35	38	28	36	38	151	35	26	32	29	29
	男	116	26	18	29	21	22	93	18	20	18	17	20	74	16	18	13	14	13
	女	128	35	28	31	18	16	82	17	18	10	19	18	77	19	8	19	15	16
文北里	計	353	81	76	65	63	68	215	52	43	43	47	30	221	35	49	47	42	48
	男	186	38	41	40	31	36	106	26	23	19	23	15	118	20	31	24	19	24
	女	167	43	35	25	32	32	109	26	20	24	24	15	103	15	18	23	23	24




臺北市中正區各村里 現住人口數按性別及年齡分(續16)  
中華民國111年06月底

RLRP08124

單位：人

區域別	性別	25～29歲						30～34歲						35～39歲					
		合計	25歲	26歲	27歲	28歲	29歲	合計	30歲	31歲	32歲	33歲	34歲	合計	35歲	36歲	37歲	38歲	39歲
龍福里	計	250	38	52	42	65	53	274	50	61	57	47	59	427	58	83	93	88	105
	男	140	23	31	25	32	29	128	27	32	26	20	23	185	26	34	38	38	49
	女	110	15	21	17	33	24	146	23	29	31	27	36	242	32	49	55	50	56
新營里	計	396	86	88	66	76	80	381	77	71	74	74	85	599	92	98	112	116	181
	男	221	44	52	37	43	45	183	35	40	39	29	40	266	46	43	46	49	82
	女	175	42	36	29	33	35	198	42	31	35	45	45	333	46	55	66	67	99
建國里	計	72	16	16	13	16	11	102	16	17	24	21	24	134	20	21	29	34	30
	男	24	8	5	5	2	4	46	6	8	11	8	13	58	9	8	12	15	14
	女	48	8	11	8	14	7	56	10	9	13	13	11	76	11	13	17	19	16
光復里	計	239	39	54	50	44	52	207	39	45	36	44	43	273	50	50	57	60	56
	男	110	18	30	21	22	19	96	23	20	16	13	24	121	25	23	25	24	24
	女	129	21	24	29	22	33	111	16	25	20	31	19	152	25	27	32	36	32
黎明里	計	186	37	39	33	43	34	160	26	29	34	34	37	233	43	41	41	54	54
	男	98	21	26	13	23	15	77	13	16	16	14	18	94	14	15	20	24	21
	女	88	16	13	20	20	19	83	13	13	18	20	19	139	29	26	21	30	33
梅花里	計	155	33	24	25	36	37	175	32	28	34	35	46	210	32	38	37	53	50
	男	72	17	11	14	13	17	75	9	13	19	15	19	96	15	22	13	23	23
	女	83	16	13	11	23	20	100	23	15	15	20	27	114	17	16	24	30	27
幸福里	計	237	53	60	42	34	48	280	50	43	62	59	66	340	71	65	71	67	66
	男	129	35	33	24	15	22	145	24	22	35	35	29	157	31	27	37	34	28
	女	108	18	27	18	19	26	135	26	21	27	24	37	183	40	38	34	33	38
幸市里	計	211	40	43	43	48	37	222	47	54	38	45	38	268	58	48	45	53	64
	男	104	18	23	17	25	21	112	28	29	19	18	18	122	22	24	23	26	27
	女	107	22	20	26	23	16	110	19	25	19	27	20	146	36	24	22	27	37
東門里	計	181	28	31	40	42	40	195	40	34	34	47	40	252	40	46	58	52	56
	男	92	10	16	20	22	24	98	18	15	17	24	24	116	17	19	24	25	31
	女	89	18	15	20	20	16	97	22	19	17	23	16	136	23	27	34	27	25
文北里	計	227	49	43	50	39	46	281	54	46	59	60	62	310	57	51	68	62	72
	男	111	26	18	29	18	20	130	31	18	25	28	28	147	25	25	38	26	33
	女	116	23	25	21	21	26	151	23	28	34	32	34	163	32	26	30	36	39



公開類  
月報  
次月3日前編送  
月統計報表之3

編製機關  
表號  
臺北市中正區戶政事務所  
1222-01-02-3

臺北市中正區各村里 現住人口數按性別及年齡分(續17)  
中華民國111年06月底

RLRP08124

單位：人

區域別	性別	40～44歲						45～49歲						50～54歲					
		合計	40歲	41歲	42歲	43歲	44歲	合計	45歲	46歲	47歲	48歲	49歲	合計	50歲	51歲	52歲	53歲	54歲
龍福里	計	523	120	115	93	112	83	415	102	106	72	63	72	324	78	69	58	73	46
	男	242	54	47	47	58	36	166	47	44	26	23	26	142	39	26	21	33	23
	女	281	66	68	46	54	47	249	55	62	46	40	46	182	39	43	37	40	23
新營里	計	956	173	172	221	205	185	848	224	177	147	160	140	616	174	128	97	115	102
	男	410	77	66	86	103	78	384	100	78	57	81	68	286	88	54	46	50	48
	女	546	96	106	135	102	107	464	124	99	90	79	72	330	86	74	51	65	54
建國里	計	168	38	30	29	42	29	157	32	39	28	25	33	106	25	24	26	14	17
	男	57	16	9	10	13	9	73	16	16	18	10	13	50	11	13	13	5	8
	女	111	22	21	19	29	20	84	16	23	10	15	20	56	14	11	13	9	9
光復里	計	325	66	66	63	71	59	324	77	61	69	51	66	275	53	56	50	53	63
	男	138	30	40	20	27	21	131	30	21	25	28	27	129	27	27	22	25	28
	女	187	36	26	43	44	38	193	47	40	44	23	39	146	26	29	28	28	35
黎明里	計	294	70	49	60	62	53	289	77	52	53	50	57	254	54	42	52	57	49
	男	126	25	26	24	25	26	131	31	30	21	23	26	113	26	17	26	24	20
	女	168	45	23	36	37	27	158	46	22	32	27	31	141	28	25	26	33	29
梅花里	計	205	52	33	33	41	46	220	44	43	40	47	46	221	41	46	35	46	53
	男	86	20	18	14	17	17	100	21	23	16	19	21	99	20	22	18	20	19
	女	119	32	15	19	24	29	120	23	20	24	28	25	122	21	24	17	26	34
幸福里	計	403	87	74	64	90	88	418	99	82	88	78	71	436	85	88	79	89	95
	男	211	44	39	36	40	52	210	50	40	40	40	40	214	47	39	40	45	43
	女	192	43	35	28	50	36	208	49	42	48	38	31	222	38	49	39	44	52
幸市里	計	279	64	62	41	64	48	284	71	58	57	47	51	260	55	46	53	53	53
	男	131	32	27	20	25	27	138	36	26	28	22	26	112	25	22	29	18	18
	女	148	32	35	21	39	21	146	35	32	29	25	25	148	30	24	24	35	35
東門里	計	360	73	83	66	75	63	280	75	57	57	48	43	240	52	40	41	58	49
	男	142	26	34	25	32	25	130	36	29	21	25	19	112	25	15	22	26	24
	女	218	47	49	41	43	38	150	39	28	36	23	24	128	27	25	19	32	25
文北里	計	445	64	94	87	103	97	442	98	87	82	84	91	351	65	72	82	73	59
	男	195	28	36	46	40	45	206	47	38	39	41	41	171	27	35	37	38	34
	女	250	36	58	41	63	52	236	51	49	43	43	50	180	38	37	45	35	25



臺北市中正區各村里 現住人口數按性別及年齡分(續18)  
中華民國111年06月底

RLRP08124

單位：人

區域別	性別	55～59歲						60～64歲						65～69歲					
		合計	55歲	56歲	57歲	58歲	59歲	合計	60歲	61歲	62歲	63歲	64歲	合計	65歲	66歲	67歲	68歲	69歲
龍福里	計	318	63	64	71	70	50	301	61	56	65	59	60	254	59	46	46	50	53
	男	144	30	27	29	33	25	131	20	29	26	29	27	120	24	17	24	28	27
	女	174	33	37	42	37	25	170	41	27	39	30	33	134	35	29	22	22	26
新營里	計	475	102	90	99	95	89	430	85	85	81	93	86	428	83	87	81	75	102
	男	233	44	48	52	47	42	220	48	46	38	38	50	206	42	34	41	34	55
	女	242	58	42	47	48	47	210	37	39	43	55	36	222	41	53	40	41	47
建國里	計	81	13	15	22	17	14	89	24	7	19	24	15	73	12	20	19	13	9
	男	33	9	5	11	4	4	39	9	2	9	12	7	34	3	10	10	4	7
	女	48	4	10	11	13	10	50	15	5	10	12	8	39	9	10	9	9	2
光復里	計	273	50	58	56	53	56	227	34	56	39	55	43	237	39	63	46	44	45
	男	112	25	26	24	18	19	104	10	30	14	24	26	124	22	30	24	25	23
	女	161	25	32	32	35	37	123	24	26	25	31	17	113	17	33	22	19	22
黎明里	計	207	43	40	43	38	43	192	34	44	38	36	40	194	34	34	41	44	41
	男	88	16	18	14	20	20	93	14	21	22	18	18	99	19	17	24	20	19
	女	119	27	22	29	18	23	99	20	23	16	18	22	95	15	17	17	24	22
梅花里	計	215	39	45	36	48	47	231	48	43	40	57	43	199	32	40	43	50	34
	男	99	19	23	18	23	16	104	22	22	11	27	22	97	17	15	23	23	19
	女	116	20	22	18	25	31	127	26	21	29	30	21	102	15	25	20	27	15
幸福里	計	426	82	79	97	86	82	481	91	99	91	90	110	479	95	98	92	80	114
	男	217	43	36	52	43	43	233	39	55	40	47	52	247	51	43	54	42	57
	女	209	39	43	45	43	39	248	52	44	51	43	58	232	44	55	38	38	57
幸市里	計	308	62	52	69	53	72	334	73	65	68	65	63	310	79	64	56	58	53
	男	139	28	21	33	22	35	155	35	33	31	28	28	153	42	33	25	26	27
	女	169	34	31	36	31	37	179	38	32	37	37	35	157	37	31	31	32	26
東門里	計	240	45	48	48	54	45	209	43	38	42	51	35	267	42	54	64	50	57
	男	108	23	19	20	24	22	99	21	15	15	29	19	118	16	22	25	26	29
	女	132	22	29	28	30	23	110	22	23	27	22	16	149	26	32	39	24	28
文北里	計	352	61	73	80	66	72	380	71	76	96	77	60	357	71	59	82	72	73
	男	150	24	30	31	31	34	178	33	29	46	40	30	170	38	31	35	34	32
	女	202	37	43	49	35	38	202	38	47	50	37	30	187	33	28	47	38	41

臺北市中正區各村里 現住人口數按性別及年齡分(續19)  
中華民國111年06月底

RLRP08124

單位：人


區域別	性別	70～74歲						75～79歲						80～84歲					
		合計	70歲	71歲	72歲	73歲	74歲	合計	75歲	76歲	77歲	78歲	79歲	合計	80歲	81歲	82歲	83歲	84歲
龍福里	計	251	54	49	66	49	33	132	44	19	23	18	28	112	28	28	27	20	9
	男	104	17	18	30	22	17	61	20	9	15	5	12	51	14	10	12	9	6
	女	147	37	31	36	27	16	71	24	10	8	13	16	61	14	18	15	11	3
新營里	計	336	82	76	62	71	45	162	42	32	33	27	28	139	28	44	26	24	17
	男	158	34	41	28	31	24	73	23	15	16	9	10	60	18	18	12	9	3
	女	178	48	35	34	40	21	89	19	17	17	18	18	79	10	26	14	15	14
建國里	計	68	10	15	12	15	16	32	6	4	8	8	6	25	5	6	4	7	3
	男	27	3	5	3	7	9	12	3	2	2	4	1	13	1	2	2	6	2
	女	41	7	10	9	8	7	20	3	2	6	4	5	12	4	4	2	1	1
光復里	計	209	46	52	40	33	38	104	25	14	14	26	25	76	17	19	15	15	10
	男	84	22	14	16	12	20	54	15	9	6	13	11	37	8	11	8	7	3
	女	125	24	38	24	21	18	50	10	5	8	13	14	39	9	8	7	8	7
黎明里	計	149	38	37	31	28	15	88	28	15	18	8	19	58	12	13	15	8	10
	男	71	14	18	16	16	7	46	17	6	8	4	11	27	6	7	6	4	4
	女	78	24	19	15	12	8	42	11	9	10	4	8	31	6	6	9	4	6
梅花里	計	216	46	46	42	42	40	113	31	17	22	27	16	84	16	19	12	16	21
	男	87	16	25	13	15	18	68	19	11	11	18	9	29	9	8	1	4	7
	女	129	30	21	29	27	22	45	12	6	11	9	7	55	7	11	11	12	14
幸福里	計	330	88	70	61	65	46	181	44	33	39	36	29	153	22	46	24	33	28
	男	169	42	42	24	34	27	78	21	16	15	14	12	69	10	22	11	16	10
	女	161	46	28	37	31	19	103	23	17	24	22	17	84	12	24	13	17	18
幸市里	計	302	69	61	66	54	52	196	50	32	40	36	38	139	38	31	16	28	26
	男	136	32	21	31	25	27	96	22	15	19	19	21	58	19	10	5	12	12
	女	166	37	40	35	29	25	100	28	17	21	17	17	81	19	21	11	16	14
東門里	計	230	45	59	47	39	40	118	31	27	26	20	14	81	20	20	16	13	12
	男	119	25	31	24	19	20	74	19	16	18	14	7	35	11	10	5	5	4
	女	111	20	28	23	20	20	44	12	11	8	6	7	46	9	10	11	8	8
文北里	計	337	78	60	69	69	61	191	46	27	42	41	35	136	26	30	24	35	21
	男	137	29	22	32	27	27	95	28	12	15	23	17	63	11	14	15	16	7
	女	200	49	38	37	42	34	96	18	15	27	18	18	73	15	16	9	19	14

臺北市中正區各村里 現住人口數按性別及年齡分(續20)  
中華民國111年06月底

RLRP08124

單位：人

區域別	性別	85～89歲						90～94歲						95～99歲						100歲以上
		合計	85歲	86歲	87歲	88歲	89歲	合計	90歲	91歲	92歲	93歲	94歲	合計	95歲	96歲	97歲	98歲	99歲	
龍福里	計	70	18	12	17	13	10	26	9	7	5	3	2	17	5	1	3	4	4	2
	男	29	7	6	9	6	1	10	1	3	4	1	1	8	3	—	1	1	3	1
	女	41	11	6	8	7	9	16	8	4	1	2	1	9	2	1	2	3	1	1
新營里	計	90	23	21	23	12	11	57	13	9	13	11	11	34	11	7	6	5	5	7
	男	41	12	12	8	3	6	26	9	4	4	5	4	14	5	3	1	4	1	4
	女	49	11	9	15	9	5	31	4	5	9	6	7	20	6	4	5	1	4	3
建國里	計	8	2	4	1	—	1	9	—	1	3	3	2	3	1	1	—	—	1	1
	男	3	1	2	—	—	—	6	—	1	1	3	1	3	1	1	—	—	1	—
	女	5	1	2	1	—	1	3	—	—	2	—	1	—	—	—	—	—	—	1
光復里	計	44	13	7	11	5	8	29	7	11	3	3	5	5	1	2	1	1	—	3
	男	24	8	4	6	2	4	11	2	6	1	1	1	1	—	1	—	—	—	3
	女	20	5	3	5	3	4	18	5	5	2	2	4	4	1	1	1	1	—	—
黎明里	計	40	7	9	9	12	3	16	3	4	4	5	—	5	2	2	—	—	1	—
	男	17	2	5	4	5	1	7	1	2	2	2	—	3	1	1	—	—	1	—
	女	23	5	4	5	7	2	9	2	2	2	3	—	2	1	1	—	—	—	—
梅花里	計	59	12	11	14	8	14	41	16	10	7	5	3	9	2	4	2	—	1	4
	男	26	6	3	9	4	4	21	8	4	2	5	2	3	—	1	1	—	1	2
	女	33	6	8	5	4	10	20	8	6	5	—	1	6	2	3	1	—	—	2
幸福里	計	103	18	22	20	18	25	87	25	21	8	14	19	31	5	11	4	7	4	7
	男	49	7	12	8	9	13	56	15	14	5	7	15	25	5	10	3	6	1	4
	女	54	11	10	12	9	12	31	10	7	3	7	4	6	—	1	1	1	3	3
幸市里	計	76	23	13	16	8	16	44	14	9	4	9	8	9	2	2	3	1	1	2
	男	28	9	6	6	1	6	17	6	5	1	3	2	4	1	1	1	—	1	1
	女	48	14	7	10	7	10	27	8	4	3	6	6	5	1	1	2	1	—	1
東門里	計	52	14	5	12	13	8	21	5	6	4	3	3	9	1	2	3	2	1	4
	男	20	6	1	4	7	2	9	2	4	1	1	1	4	1	1	1	1	—	1
	女	32	8	4	8	6	6	12	3	2	3	2	2	5	—	1	2	1	1	3
文北里	計	104	19	20	27	21	17	45	10	9	11	13	2	13	5	2	2	4	—	7
	男	46	5	10	13	9	9	19	4	3	4	7	1	10	4	1	2	3	—	5
	女	58	14	10	14	12	8	26	6	6	7	6	1	3	1	1	—	1	—	2



公開類  
月報

次月3日前編送

編製機關	臺北市中正區戶政事務所
表號	1222-01-02-3

月統計報表之3

臺北市中正區各村里 現住人口數按性別及年齡分(續21)  
中華民國111年06月底

RLRP08124

單位：人

區域別	性別	總計	0 ~ 4 歲					5 ~ 9 歲						
			合計	0 歲	1 歲	2 歲	3 歲	4 歲	合計	5 歲	6 歲	7 歲	8 歲	9 歲
文祥里	計	8,034	314	44	51	59	72	88	719	102	123	150	155	189
	男	3,810	162	21	22	26	40	53	365	47	65	72	82	99
	女	4,224	152	23	29	33	32	35	354	55	58	78	73	90
三愛里	計	8,531	339	52	62	65	68	92	566	100	104	108	125	129
	男	3,908	163	23	27	31	37	45	297	52	56	59	69	61
	女	4,623	176	29	35	34	31	47	269	48	48	49	56	68

臺北市中正區戶政事務所





公開類
月報

次月3日前編送

編製機關	臺北市中正區戶政事務所
表號	1222-01-02-3

月統計報表之3

臺北市中正區各村里 現住人口數按性別及年齡分(續22)  
中華民國111年06月底

RLRP08124

單位：人

區域別	性別	10～14歲						15～19歲						20～24歲					
		合計	10歲	11歲	12歲	13歲	14歲	合計	15歲	16歲	17歲	18歲	19歲	合計	20歲	21歲	22歲	23歲	24歲
文祥里	計	729	171	155	157	132	114	393	92	94	68	81	58	346	62	74	70	60	80
	男	371	80	80	82	68	61	197	49	43	33	40	32	184	26	44	35	36	43
	女	358	91	75	75	64	53	196	43	51	35	41	26	162	36	30	35	24	37
三愛里	計	664	170	134	155	105	100	377	94	73	73	73	64	394	80	77	81	75	81
	男	358	100	71	79	57	51	199	52	38	38	41	30	194	41	37	41	37	38
	女	306	70	63	76	48	49	178	42	35	35	32	34	200	39	40	40	38	43

臺北市中正區戶政事務所





公開類  
月報  
次月3日前編送  
月統計報表之3

編製機關  
表號  
臺北市中正區戶政事務所  
1222-01-02-3

臺北市中正區各村里 現住人口數按性別及年齡分(續23)  
中華民國111年06月底

RLRP08124

單位：人

區域別	性別	25～29歲						30～34歲						35～39歲					
		合計	25歲	26歲	27歲	28歲	29歲	合計	30歲	31歲	32歲	33歲	34歲	合計	35歲	36歲	37歲	38歲	39歲
文祥里	計	336	65	65	66	68	72	358	66	57	68	84	83	520	82	74	112	115	137
	男	181	33	39	35	32	42	158	34	24	29	38	33	240	40	42	55	47	56
	女	155	32	26	31	36	30	200	32	33	39	46	50	280	42	32	57	68	81
三愛里	計	392	79	85	81	78	69	391	73	84	86	76	72	501	85	78	101	120	117
	男	196	38	49	39	40	30	175	31	43	42	32	27	214	38	31	50	51	44
	女	196	41	36	42	38	39	216	42	41	44	44	45	287	47	47	51	69	73

臺北市中正區戶政事務所





月統計報表之3

臺北市中正區各村里 現住人口數按性別及年齡分(續24)  
中華民國111年06月底

RLRP08124

單位：人

區域別	性別	40～44歲						45～49歲						50～54歲					
		合計	40歲	41歲	42歲	43歲	44歲	合計	45歲	46歲	47歲	48歲	49歲	合計	50歲	51歲	52歲	53歲	54歲
文祥里	計	801	136	153	177	160	175	704	178	139	149	110	128	551	128	105	120	105	93
	男	341	55	67	80	69	70	337	84	66	68	56	63	258	61	45	61	49	42
	女	460	81	86	97	91	105	367	94	73	81	54	65	293	67	60	59	56	51
三愛里	計	749	147	155	134	146	167	725	175	154	135	141	120	608	134	119	109	130	116
	男	301	59	65	53	59	65	319	81	66	57	65	50	272	58	49	47	62	56
	女	448	88	90	81	87	102	406	94	88	78	76	70	336	76	70	62	68	60

臺北市中正區戶政事務所



公開類
月報

次月3日前編送

編製機關	臺北市中正區戶政事務所
表號	1222-01-02-3

月統計報表之3

臺北市中正區各村里 現住人口數按性別及年齡分(續25)

中華民國111年06月底

RLRP08124

單位：人

區域別	性別	55～59歲						60～64歲						65～69歲					
		合計	55歲	56歲	57歲	58歲	59歲	合計	60歲	61歲	62歲	63歲	64歲	合計	65歲	66歲	67歲	68歲	69歲
文祥里	計	481	106	105	79	111	80	450	80	96	98	87	89	433	84	85	106	75	83
	男	216	53	46	36	46	35	209	42	43	40	43	41	194	42	39	48	35	30
	女	265	53	59	43	65	45	241	38	53	58	44	48	239	42	46	58	40	53
三愛里	計	541	99	121	98	111	112	533	115	99	105	115	99	491	92	107	96	92	104
	男	225	42	37	43	50	53	255	55	45	47	62	46	210	37	39	43	45	46
	女	316	57	84	55	61	59	278	60	54	58	53	53	281	55	68	53	47	58

臺北市中正區戶政事務所





公開類
月報

次月3日前編送

編製機關	臺北市中正區戶政事務所
表號	1222-01-02-3

月統計報表之3

臺北市中正區各村里 現住人口數按性別及年齡分(續26)  
中華民國111年06月底


RLRP08124

單位：人

區域別	性別	70～74歲						75～79歲						80～84歲					
		合計	70歲	71歲	72歲	73歲	74歲	合計	75歲	76歲	77歲	78歲	79歲	合計	80歲	81歲	82歲	83歲	84歲
文祥里	計	382	86	81	87	72	56	190	50	40	31	34	35	142	21	34	28	29	30
	男	184	41	38	43	36	26	90	15	22	16	24	13	57	6	14	14	14	9
	女	198	45	43	44	36	30	100	35	18	15	10	22	85	15	20	14	15	21
三愛里	計	456	97	103	84	91	81	276	61	52	55	55	53	215	51	37	40	47	40
	男	197	42	49	34	42	30	125	30	23	24	22	26	84	20	15	18	20	11
	女	259	55	54	50	49	51	151	31	29	31	33	27	131	31	22	22	27	29

臺北市中正區戶政事務所





公開類  
月報  
次月3日前編送  
月統計報表之3

編製機關  
表號  
臺北市中正區戶政事務所  
1222-01-02-3

臺北市中正區各村里 現住人口數按性別及年齡分(續27完)  
中華民國111年06月底

RLRP08124

單位：人

區域別	性別	85～89歲					90～94歲					95～99歲					100歲以上			
		合計	85歲	86歲	87歲	88歲	89歲	合計	90歲	91歲	92歲	93歲	94歲	合計	95歲	96歲		97歲	98歲	99歲
文祥里	計	111	31	27	14	16	23	54	17	14	7	11	5	15	8	3	3	1	—	5
	男	41	10	14	5	5	7	17	5	6	1	5	—	7	3	1	2	1	—	1
	女	70	21	13	9	11	16	37	12	8	6	6	5	8	5	2	1	—	—	4
三愛里	計	180	42	45	28	40	25	89	27	19	18	13	12	38	18	4	8	7	1	6
	男	69	15	17	11	13	13	35	11	4	6	10	4	16	8	2	2	3	1	4
	女	111	27	28	17	27	12	54	16	15	12	3	8	22	10	2	6	4	—	2

填表  
審核  
業務主管人員  
主辦統計人員

機關首長

資料來源：依據戶籍資料編製。

填表說明：本表編製完竣，經機關長官核章後自存，並由戶役政資訊系統通報直轄市、縣（市）政府及內政部戶政司。

製表日期：111年7月1日08時38分00秒

