

臺北市立圖書館讀者借閱情形性別統計分析報告

壹、前言

臺北市立圖書館成立至今已有 60 多年的歷史，最先於民國 19 年至 36 年間，設立松山、城北、古亭、城西四所圖書館，民國 41 年則將四館合併成立「臺北市立圖書館」。發展至今已有總館、44 所分館、12 所民眾閱覽室、8 所智慧圖書館、4 所借還書工作站及 10 座 FastBook 全自動借書站，總服務據點達 79 處，遍布於臺北市 12 個行政區。

北市圖致力於徵集各類主題之資源。截至 108 年底止，北市圖紙本書籍總館藏量達 839 萬 319 冊，平均每位市民擁書量為 3.17 冊。除紙本圖書外，北市圖亦提供 30 萬 2,644 冊電子書，讓市民可以隨時隨地獲得新知。豐富的藏書和綿密的據點，是市民最佳的學習中心及休憩場所。市民對閱讀的熱情也反映在借閱量上，近 9 年來，北市圖圖書的外借冊數皆超過千萬，穩定在高水平的狀態。

配合臺北市政府落實性別主流化的政策目標，北市圖近年來積極辦理各類融入性別平等概念之活動，如讀書會、書展、講座、說故事活動及電影欣賞活動等。此外，亦於父親節、母親節、國際女性科學日等特殊節慶辦理相關活動，期能透過這些活動讓市民破除傳統性別刻板印象及認識多元性別角色，並吸引不同性別之讀者多加利用本館豐富的資源。

本次統計報告以北市圖 108 年的圖書外借冊數進行性別分析，檢視本館目前之推廣活動是否尚有可精進之處，並透過借閱主題的分析，瞭解不同性別之間，對於特定主題是否有不同的偏好，以做為未來規劃相關推廣活動時之參考。

貳、臺北市立圖書館借閱概況

臺北市立圖書館提供豐富多元的館藏，是臺北市民最佳的知識寶庫。近年來，圖書外借冊數維持在高水平的狀態。以 108 年為例，全年外借圖書冊數達 1,289 萬 4,521 冊，已連續 9 年突破千萬，連續 6 年超過 1,200 萬（圖 1）。

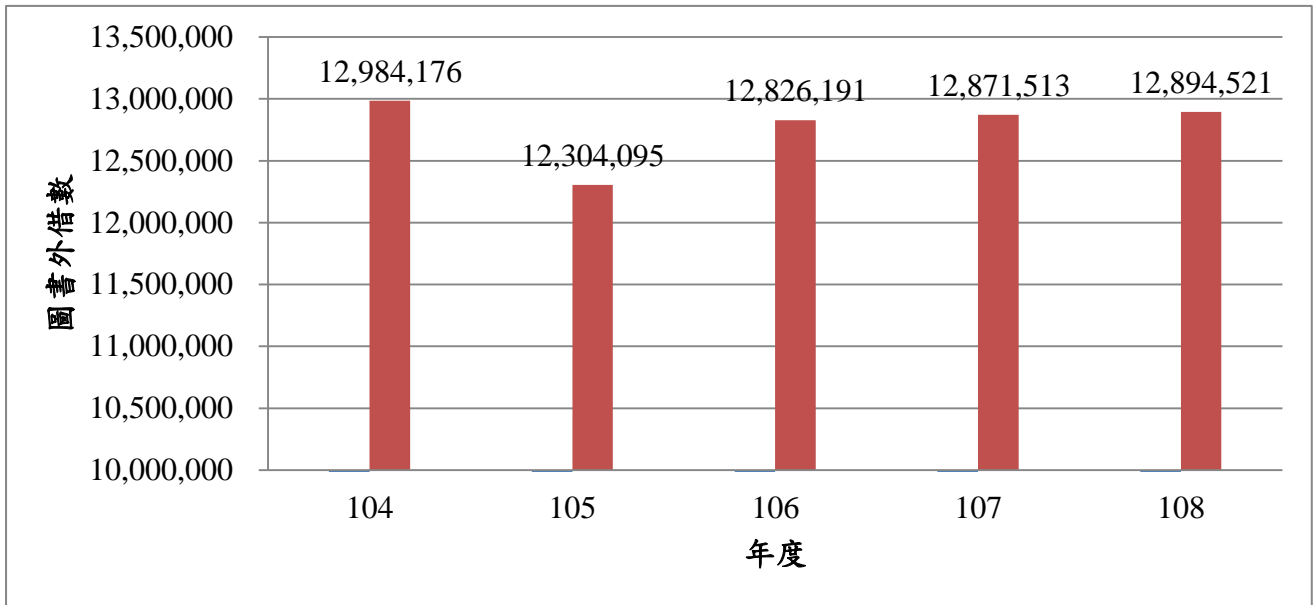


圖 1：104 年至 108 年北市圖紙本圖書外借冊數

隨著 e 世代的來臨，北市圖亦大量採購電子資源，滿足讀者隨時獲得新知的需求。截至 108 年底，北市圖提供 6 萬 5,042 種、30 萬 2,644 冊電子書及電子雜誌，使用人次也突破 80 萬人次，創下歷年新高（圖 2）。

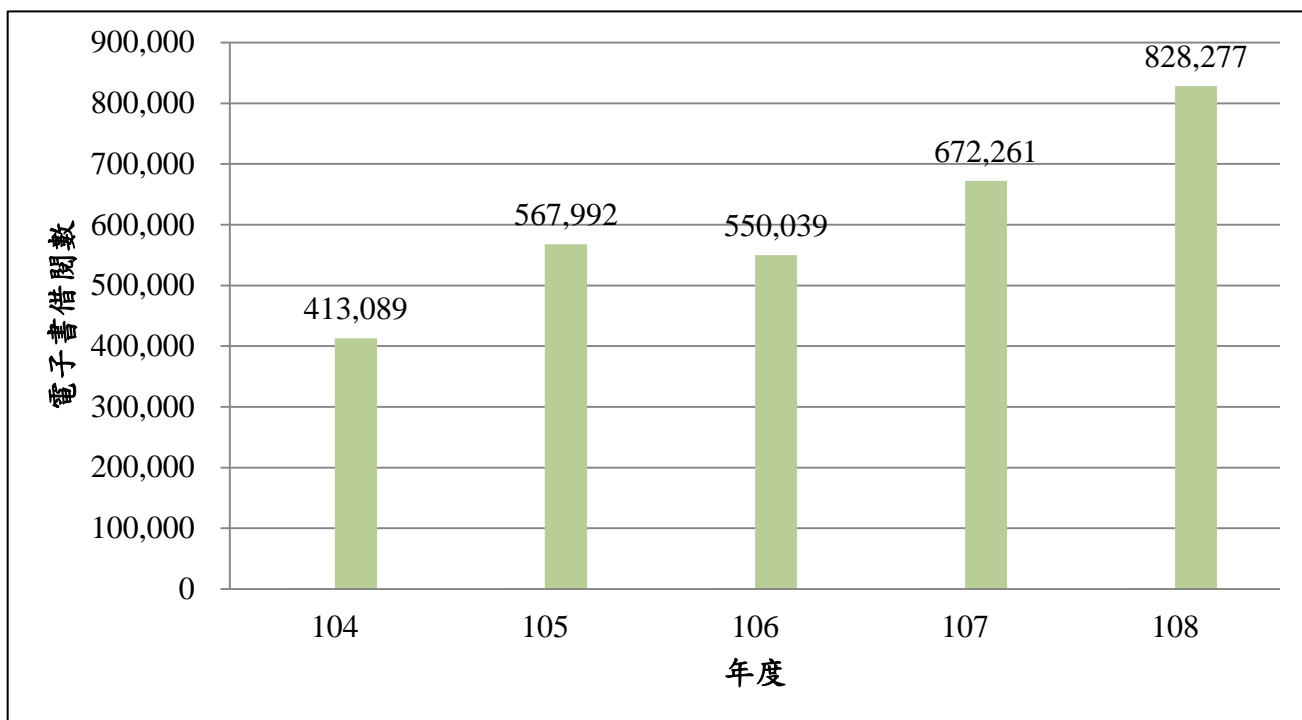


圖 2：104 年至 108 年北市圖紙本圖書外借冊數

再以辦證數量觀之，累計至 108 年止，北市圖辦證總數已達 280 萬 4,637 張，其中設籍臺北市之總辦證量達 209 萬 2,377 張，以臺北市總人口 264 萬 5,041 人計算（資料來源：臺北市民政局），臺北市民擁有北市圖借閱證之比率高達 79.11%（圖 3）。

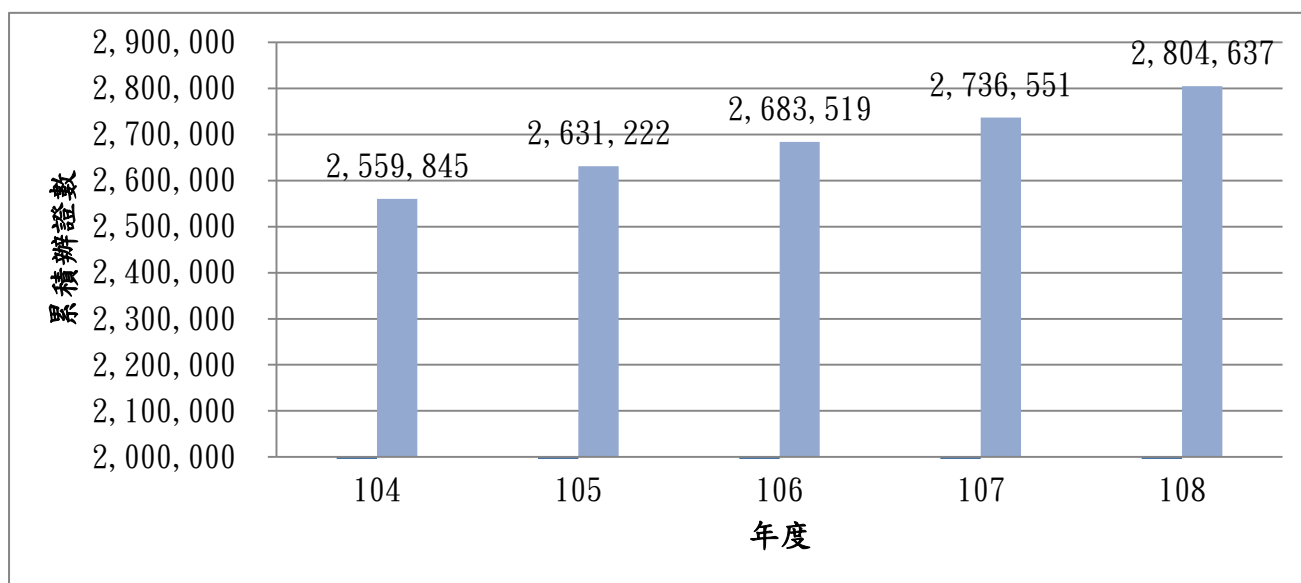


圖 3：104 年至 108 年北市圖辦證數

北市圖經由多元管道、行動科技、空間改造及豐富的閱讀推廣活動，持續深化圖書館服務。此外，亦持續配合市府政策辦理性別平等相關推廣活動，期能透過不同的活動傳遞給讀者性別平等的觀念。以下內容以 108 年統計數據分析本館讀者借閱情形之性別差異。

參、臺北市立圖書館借閱性別分析-以 108 年為例

一、紙本書借閱情形

108 年北市圖全年外借圖書冊數為 1,289 萬 4,521 冊，其中女性借閱數量為 737 萬 4,252 冊，占 57.19%；男性借閱數量為 552 萬 269 冊，占 42.81%。女性讀者的借閱冊數為男性的 1.34 倍（圖 4）。

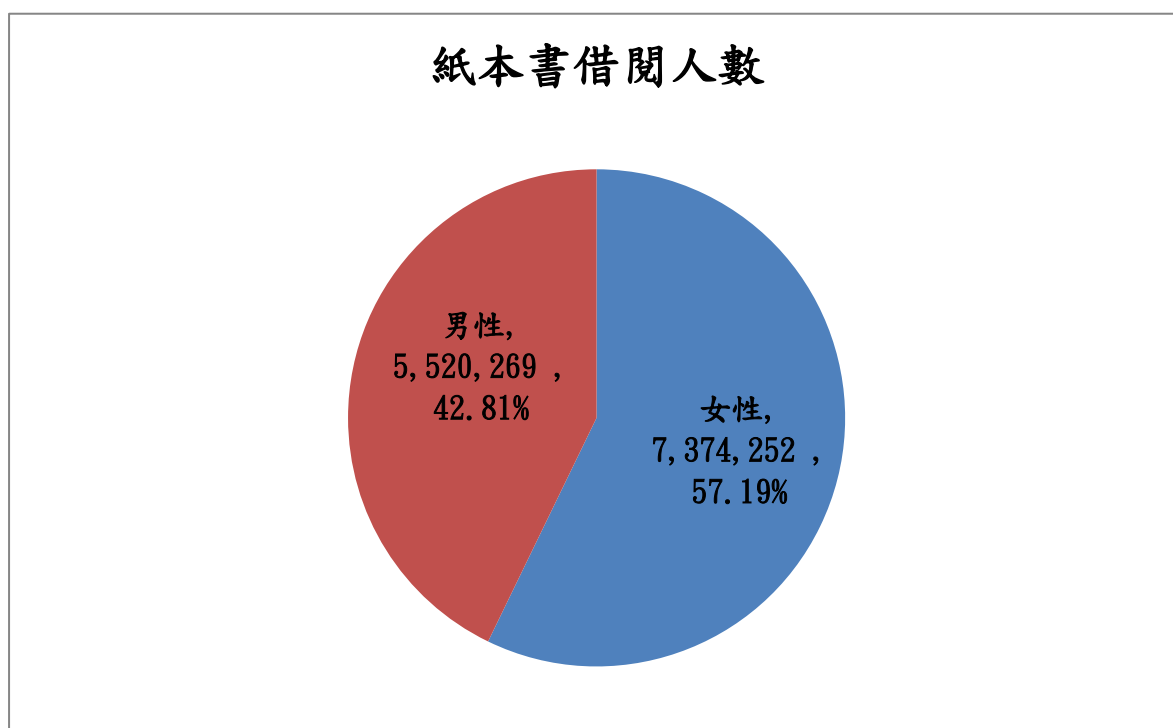


圖 4：108 年北市圖借閱人數性別分析

進一步以年齡層進行分析，可以發現僅有 0 到 5 歲及 65 歲以上年齡層的讀者，男性讀者借閱次數較女性讀者多，其餘皆是女性讀者多於男性讀者的情形。差異最大的年齡層落在 35 到 44 歲之間，此年齡層亦是借閱

最多北市圖圖書的讀者群。11 歲以下及 55 歲以上年齡層的讀者，借閱數量的差異則較小（圖 5）。

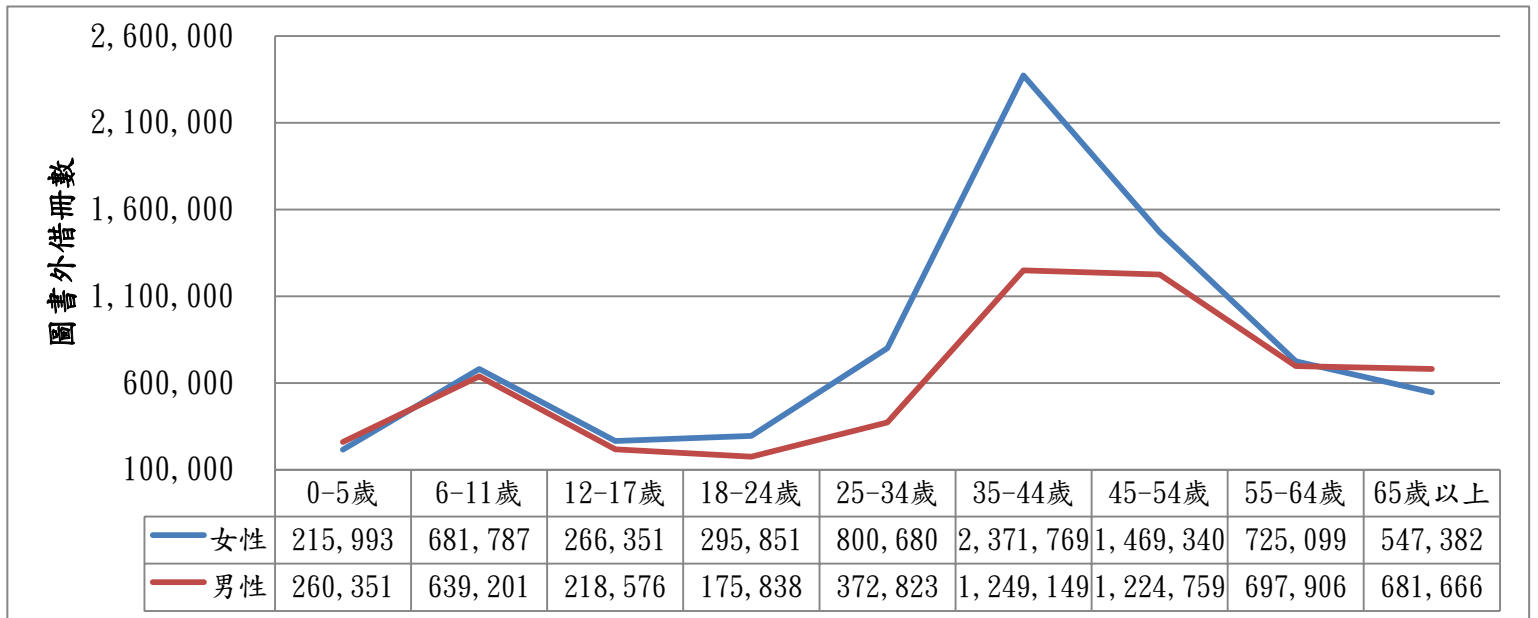


圖 5：108 年讀者借閱情形年齡分析

再以借閱書籍的種類進行分析，僅有自然科學及中國史地等 2 類圖書為男性讀者借閱數量多於女性讀者，其餘種類皆為女性多於男性。應用科學、文學及藝術類的圖書皆為男女性讀者女性讀者偏好之前 3 名圖書，惟女性讀者借閱應用科學類圖書的數量多於藝術類，依序為文學、應用科學、藝術；男性讀者則相反，較偏好藝術類之圖書，借閱數量依序為文學、藝術、應用科學（圖 6）。

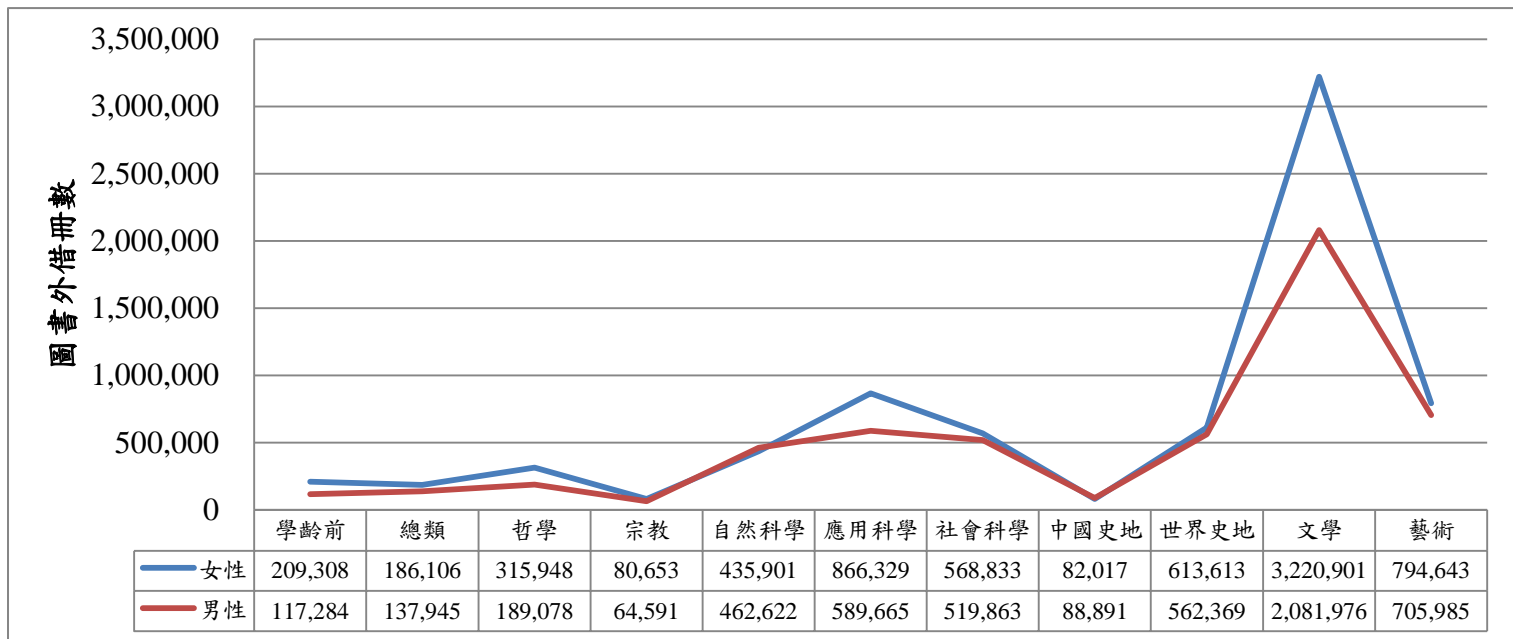
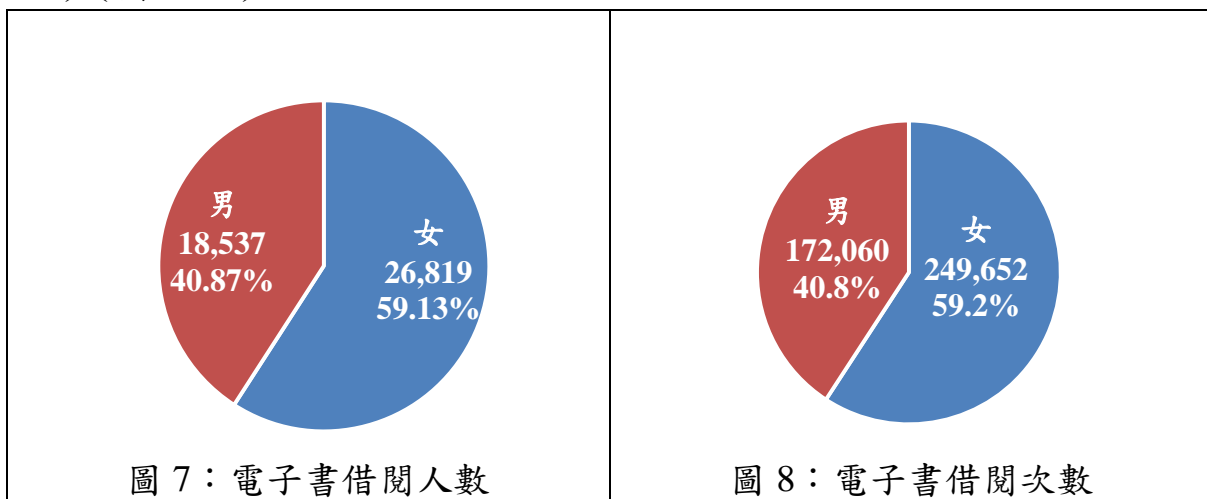


圖 6：108 年讀者借閱情形圖書種類分析

二、電子書借閱情形

以電子書借閱情形進行統計，無論是閱讀人口或閱讀量皆以女性占多數，近 6 成為女性讀者（計有 2 萬 6,819 人閱讀，共閱讀 24 萬 9,652 次；男性閱讀人數及閱讀量均占 4 成（計 1 萬 8,537 人閱讀，共閱讀 17 萬 2,060 次）（圖 7、8）。



再以借閱主題進行分析發現，男女讀者皆以閱讀財經商管主題次數最多（占男性閱讀量 19.61%、占女性閱讀量 15.25%）。無論男女，閱讀量前 5 名之主題均包含語言學習（占男性 10.9%、占女性 11.67%）、休閒生活（占男性 10.49%、占女性 12.17%）、宗教心靈（占男性 8.93%、占女性 11.36%），顯見這幾類主題之電子書皆受不同性別讀者之喜愛。

人文社會類電子書為差異較大之主題，在男性整體閱讀比例較高（占男性閱讀量 8.98%、排名第 4），於女性讀者閱讀主題之排行則為第 7；文學小說主題電子書則恰好相反，在女性整體閱讀比例較高（占女性閱讀量 11.88%，排名第 3），於男性讀者閱讀主題之排行則僅為第 7（圖 9、10）。

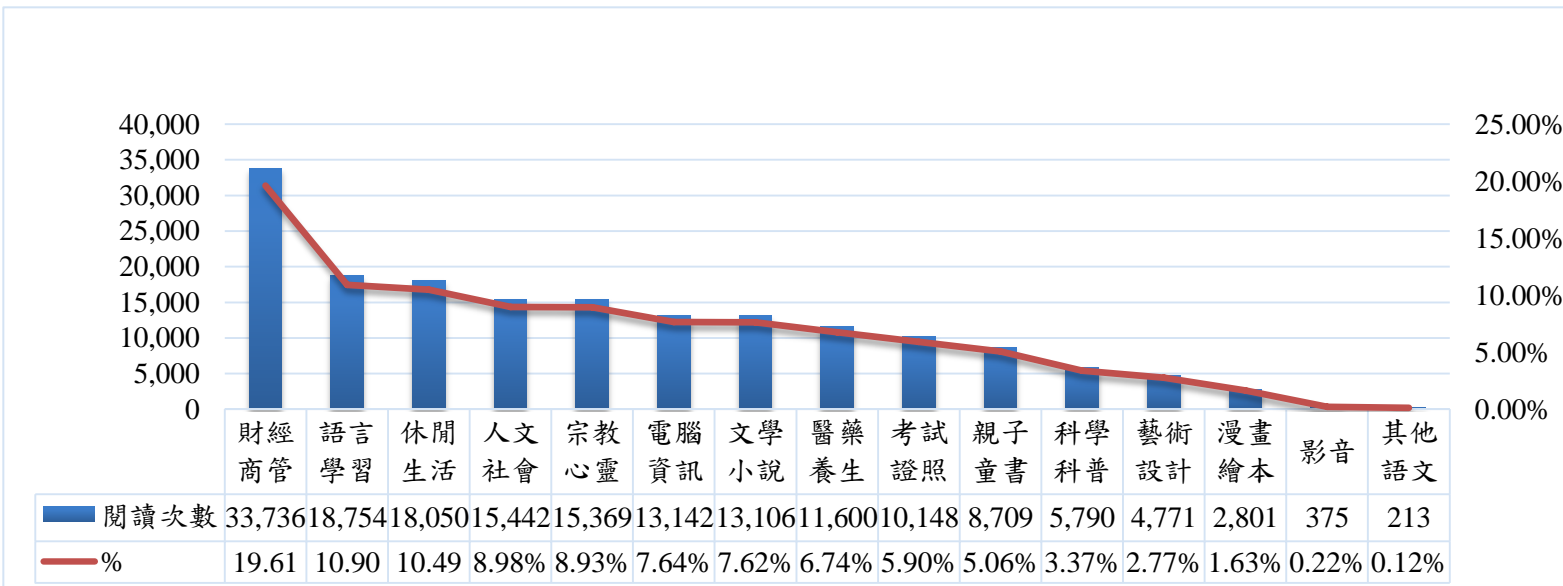


圖 9 男性讀者閱讀電子書主題分析

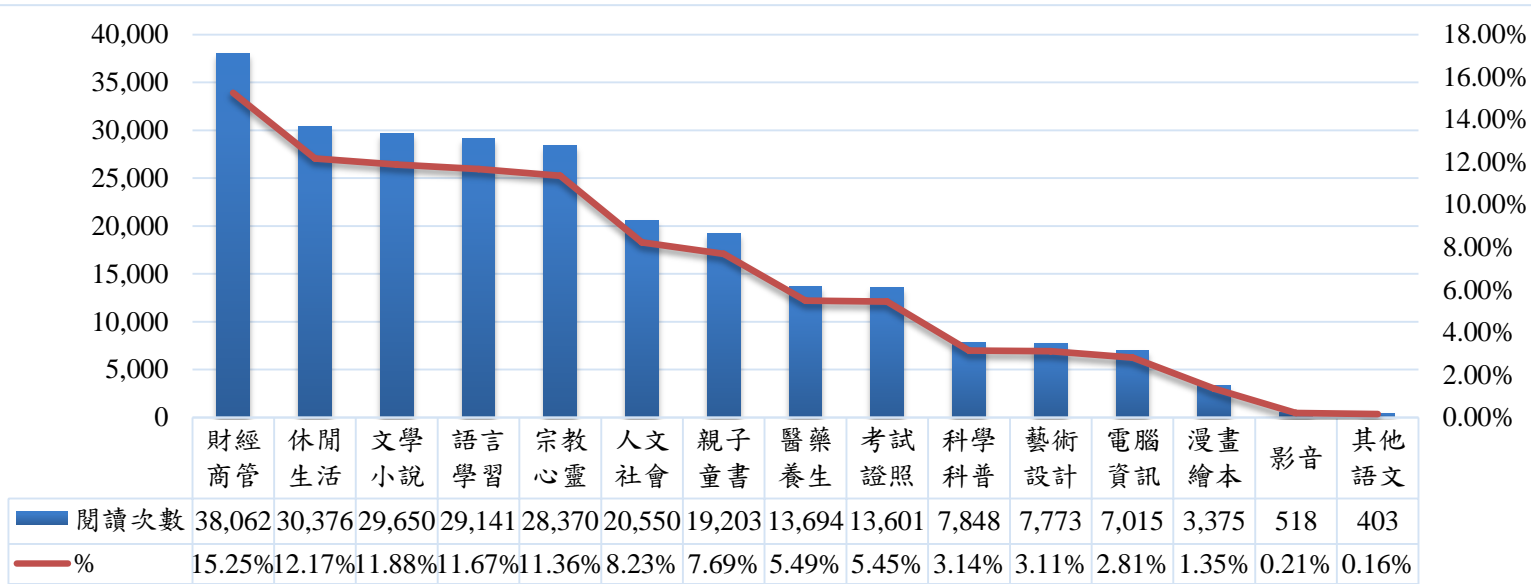


圖 10 女性讀者閱讀電子書主題分析

三、辦證情形情形

累計至 108 年止，北市圖辦證總數達 280 萬 4,637 張，其中 155 萬 2,647 人為女性，占 55.36%；男性共 125 萬 1,990 人，占 44.64%（圖 11）。

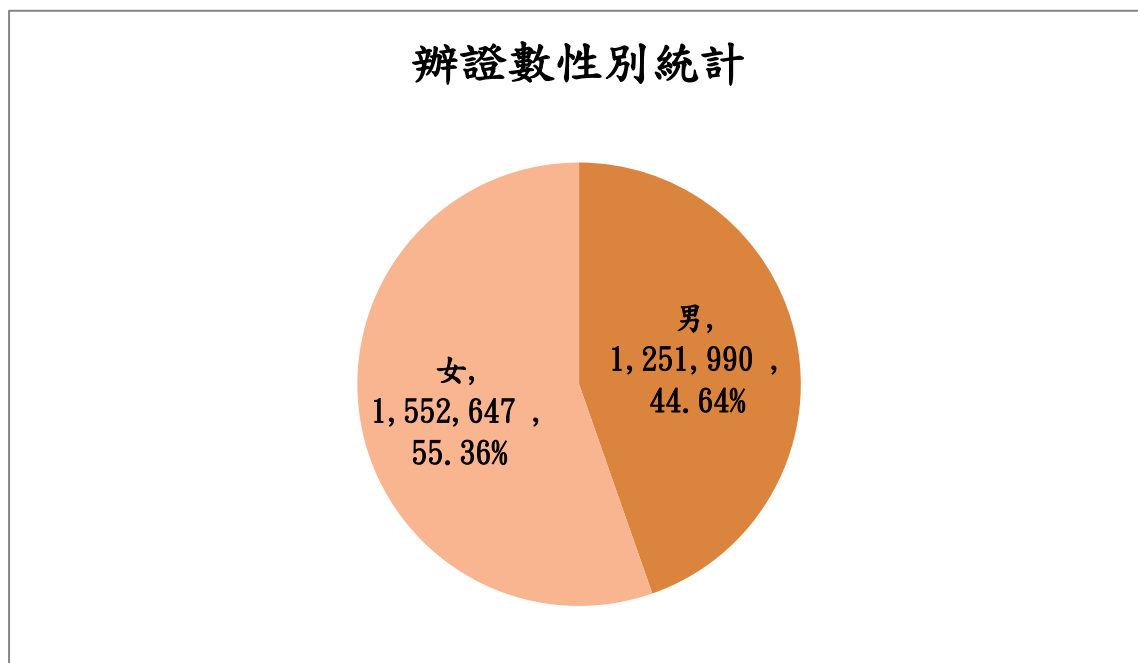


圖 11：辦證數性別統計

以女性借閱數量 737 萬 4,252 冊、男性借閱數量 552 萬 269 冊進行計算，平均每位女性讀者借閱圖書 4.75 冊；男性讀者借閱 4.41 冊。女性讀者平均每人借閱冊數較男性多出 0.64 冊。

肆、結論與建議

以臺北市立圖書館 108 年讀者借閱情形進行分析，可以發現無論是在紙本書借閱量、電子書借閱量及辦證量上，皆是女性讀者多於男性讀者。若依臺北市政府民政局 108 年的統計報告來看，臺北市的男性人口數為 126 萬 49 人；女性人口數為 138 萬 4,992 人，男女比例為 1:1.1。本館在各項數據上，男女之比例皆高於全市性別比，顯示利用本館資源之讀者，確有性別之差異存在，其中以電子書借閱量之性別差異最大，辦證人數差異最小（表 1）。

表 1：各項數據性別比例

項目	男女比例（男：女）
紙本書借閱量	1：1.34
電子書借閱人數	1：1.45
電子書借閱次數	1：1.45
辦證量	1：1.24

依本次統計分析的結果，可提出以下建議，做為未來本館規劃相關活

動之參考：

1. 選擇活動主題：統計結果顯示，男性讀者偏好之紙本書主題依序為文學、藝術及應用科學；電子書主題則依序為財經商管、語言學習及休閒生活。未來本館辦理推廣活動，如書展、講座等活動時，可多選擇此類主題，以提升男性讀者參加本館活動之意願，進而增加借閱量。
2. 推廣電子書平臺：與紙本書的借閱情形相較，借閱電子書的男女比例差異更大。未來將持續加強本館電子資源之推廣，讓更多讀者得以利用本館豐富的電子資源，並持續增加財經商管類主題之電子書資源，以滿足男性讀者之資訊需求。
3. 持續辦理性平活動：本館將持續規劃辦理以性別平等為主題之各類活動，提升市民形別平等之觀念，並打破過去「男主外，女主內」之性別藩籬，鼓勵父母皆能陪同孩子一同進到圖書館，享受親子共讀之樂。