

新冠肺炎 COVID-19 疫苗接種注意事項

什麼狀況需要跟醫生說？

- 正在發燒、嘔吐或呼吸困難。



- 前 1 個月有打過其他針。

1 個月內

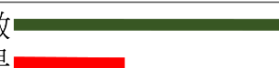


- 之前抽血報告血小板有紅字。

XX醫院檢查報告		
姓名：王小明	檢查日期：20XX/X/X	
項目	檢查結果	參考值
血小板	96	150-400 x10 ³ /ul

正常血小板數

檢查結果



- 以前發生過吃藥或打針過敏。



- 有重大傷病。



重大傷病免自行部分負擔證明卡		
姓名	性別	出生日期
邱淑冰	女	047年1月2日
身分證號	09310000150	
身分證號	G20000009	
重大傷病病名	直腸癌性腫瘤	
有效起迄日期	098/07/25 至 111/07/24	

- 有懷孕、有在餵奶。



打完針要注意什麼？

- 打完針不要揉。



- 在休息區坐 20 分鐘，再回家休息。



回家後怎麼做？

1. 如果不舒服的時間超過 2 天，讓你不能做平常喜歡的活動，可以去掛號看醫生。



2. 把疫苗紀錄黃卡收好，紀錄自己的身體狀況 1 星期。（可以用**新冠肺炎疫苗知多少**第 7 頁 **我的新冠肺炎疫苗紀錄**）

COVID-19 疫苗接種紀錄卡		COVID-19 Vaccination Record	
中文姓名	英文姓名(用漢字)	Last Name	First Name
姓名(國/台/粵)	姓	名	姓
Date of Birth	Year	Month	Day
疫苗種類/劑次	疫苗品牌	接種日期	醫師/接種單位
COVID-19 疫苗第 1 劑	COVID-19 疫苗第 1 劑	COVID-19 疫苗第 1 劑	COVID-19 疫苗第 1 劑
COVID-19 疫苗第 2 劑	COVID-19 疫苗第 2 劑	COVID-19 疫苗第 2 劑	COVID-19 疫苗第 2 劑
COVID-19 疫苗第 3 劑	COVID-19 疫苗第 3 劑	COVID-19 疫苗第 3 劑	COVID-19 疫苗第 3 劑

3. 每天早上、晚上各量 1 次體溫，並做紀錄。



4. 離開家到外面活動，都要記得戴口罩。




新冠肺炎 COVID-19 疫苗接種同意書易讀版

我已經看過打疫苗的注意事項，
如果醫生看過我、和我的資料，
覺得我可以打疫苗的話，



我願意打新冠肺炎疫苗。



本人

姓名：_____（簽名或蓋章）

身分證字號：_____

聯絡電話：_____

地址：_____縣/市_____鄉/鎮/市/區_____

說明者：_____（和接種者的關係：_____）


新冠肺炎 COVID-19 疫苗接種同意書

(輔助宣告心智障礙者適用)

我已經看過打疫苗的注意事項，
如果醫生看過我、和我的資料，
覺得我可以打疫苗的話，



我願意打新冠肺炎疫苗。



本人

姓名：_____ (簽名或蓋章)

身分證字號：_____

聯絡電話：_____

地址：_____ 縣/市 _____ 鄉/鎮/市/區 _____

輔助人

姓名：_____ (和接種者的關係：_____)

身分證字號：_____

聯絡電話：_____