※本工程圖說繪經甲方備查，並不代表乙方及簽證技師可免除一切之責任．

竣工圖

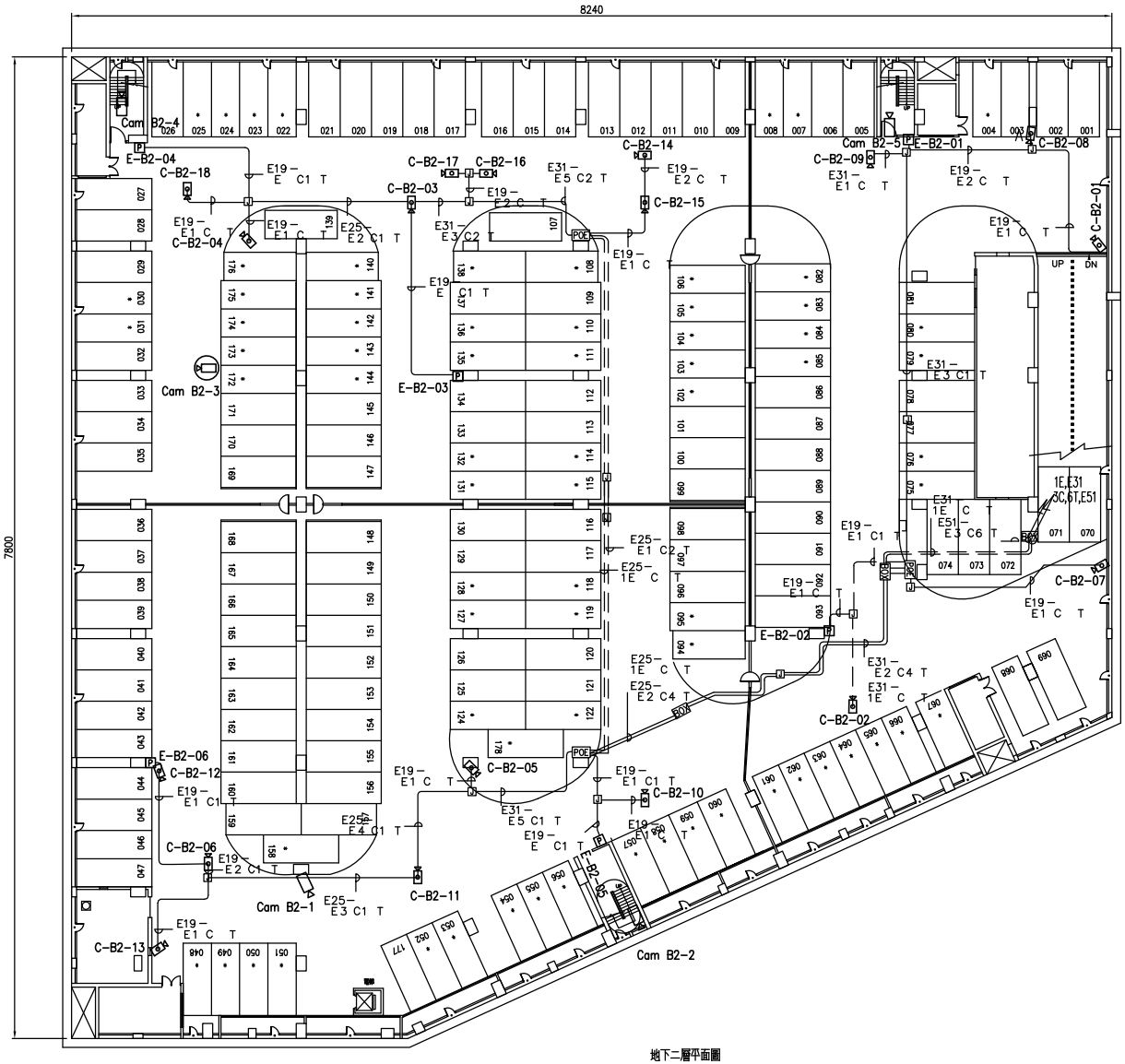

地下二層平面圖

一期既設攝影機組(不屬本工程)

項目	數量
	4 支
	1 支

圖例	圖例說明	數量
	高解析彩色攝影機組(槍型)	17
A	高解析彩色攝影機組(槍型/車道匝口用)	1
B	高解析彩色攝影機組(槍型/戶外防雨型)	0
	全功能迴轉式彩色攝影機組	0
	高解析彩色攝影機組(半球型)	0
P	緊急求救裝置 (含數位式對講子機,緊急求救按鈕,呼叫按鈕,,蜂鳴器,壁掛箱及中文標示LED壓克力燈箱,中文操作說明等) 壁掛箱室內為鋼板粉體烤漆2.0mmt,室外為SUS304不銹鋼板1.5mmt	6
P	廁所緊急求救押扣按鈕	0
POE	網路供電交換器 (附壁掛箱) 壁掛箱室內為鋼板粉體烤漆2.0mmt,室外為SUS304不銹鋼板1.5mmt (POE可合併箱體放置)	3

名稱	數量
CAT.6	588
控制線	447
光纖	0

管徑	數量
E-19	196
E-25	105
E-31	96
E-51	16
RSG 16 Ø	0
RSG 22 Ø	0

說明:

1.監視系統設備管線配置規格,請詳系統昇位示意圖標示．

2.為確保監視系統運作功能正常，部分不屬本次汰換項目內之相關設備及管線，如一期監視系統已架設完成之網路攝影機及相關設備等，廠商施工或整併前須先測試檢查是否維持正常使用功能，本項屬責任施工．但如屬一期監視系統設備或管線故障，廠商施工前須先查勘並以書面機關，以釐清施工責任介面．若未事先以書面陳報機關，施工後發生機組設備故障，除廠商能證明機組設備故障與施工無關之外，施工後之故障項目需由廠商負責賠償或修復．

3.監視系統管線及光纖配置應有適當導線彎曲半徑，電管每1.5公尺內應至少有一處固定五金，監控管路每10公尺內應至少有一處防水貼紙標籤，標示工程案名及管路用途，管路如為併排配置，每支管路均應整齊黏貼標示貼紙．

4.監視系統各項設備應於機身正面明顯處,貼設防水貼紙標籤，標示工程案名及設備名稱．

5.現場本案擬汰換之既設監控管線及設備必須依契約工作項目全部拆除重新配置．

竣工圖簽認	
承商簽認	
專任工程人員	
監造管理單位	
監造工程司	
監造工程司主管	

臺北市停車管理工程處

備查欄	設計單位	繪圖		覆核		建築師簽證(技師)	比例尺	A1 1:200 A3 1:400	工程名稱	路外停車場監視系統設備改善工程	圖號	張號
	高森工程顧問股份有限公司 Godson Engineering Consultants Co.,Ltd. TEL:(02)2783-6686 FAX:(02)2783-9785 http:// www.godson.com.tw	設計		核准			日期	105.06.22	圖面名稱	青年公園高爾夫球場地下停車場 地下二層配置平面圖	TV28 01	
		校核										

※本工程圖說繪經甲方備查，並不代表乙方及繪圖技師可免除一切之責任。

竣工圖

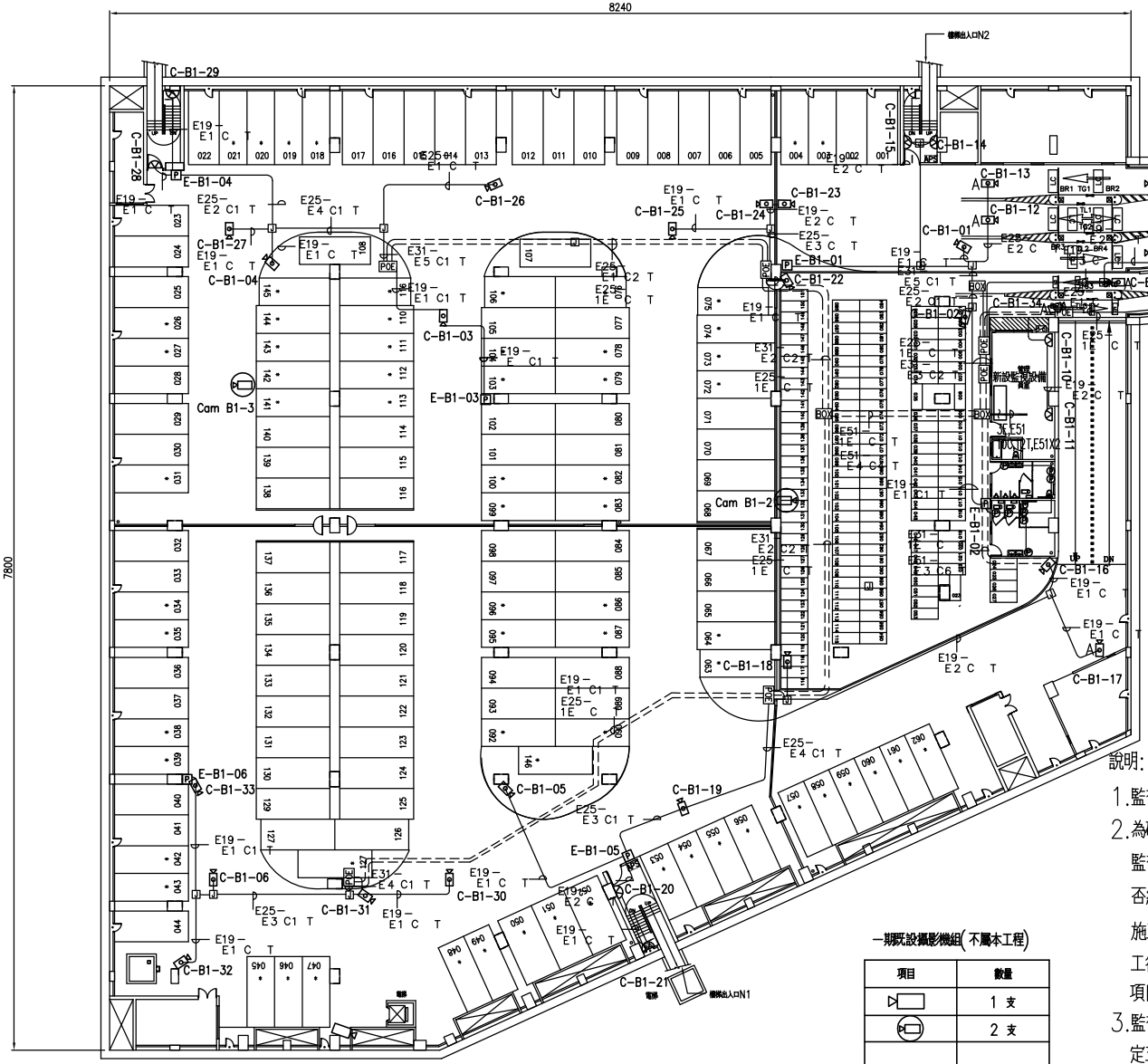

地下一層平面圖

名稱	數量
CAT.6	932
控制線	458
光纖	0

管徑	數量
E-19	318
E-25	135
E-31	31
E-51	38
RSG 16 Ø	0
RSG 22 Ø	0

圖例	圖例說明	數量
	高解析彩色攝影機組(槍型)	19
A	高解析彩色攝影機組(槍型/車道匝口用)	7
B	高解析彩色攝影機組(槍型/戶外防雨型)	0
	全功能迴轉式彩色攝影機組	0
	高解析彩色攝影機組(半球型)	8
P	緊急求救裝置 (含數位式對講子機,緊急求救按鈕,呼叫按鈕,,蜂鳴器, 壁掛箱及中文標示LED壓克力燈箱,中文操作說明等) 壁掛箱室內為鋼板粉體烤漆2.0mmt,室外為SUS304 不銹鋼板1.5mmt	6
Ⓟ	廁所緊急求救押扣按鈕	8
POE	網路供電交換器 (附壁掛箱) 壁掛箱室內為鋼板粉體烤漆2.0mmt,室外為SUS304 不銹鋼板1.5mmt (POE可合併箱體放置)	7

管理室配置示意圖 No Scale

新設25U機櫃*2
排列方式及位置配合現場環境
及場組長意見施作.
既設一期監視機櫃設備及管線,
整併至新設機櫃內.
既設類比監視機櫃設備及管線拆除

說明:

1.監視系統設備管線配置規格,請詳系統昇位示意圖標示.

2.為確保監視系統運作功能正常,部分不屬本次汰換項目內之相關設備及管線,如一期監視系統已架設完成之網路攝影機及相關設備等,廠商施工或整件前須先測試檢查是否維持正常使用功能,本項屬責任施工.但如屬一期監視系統設備或管線故障,廠商施工前須先查勘並以書面機關,以釐清施工責任介面.若未事先以書面陳報機關,施工後發生機組設備故障,除廠商能證明機組設備故障與施工無關之外,施工後之故障項目需由廠商負責賠償或修復.

3.監視系統管線及光纖配置應有適當導線彎曲半徑,電管每1.5公尺內應至少有一處固定五金,監控管路每10公尺內應至少有一處防水貼紙標籤,標示工程案名及管路用途,管路如為併排配置,每支管路均應整齊黏貼標示貼紙.

4.監視系統各項設備應於機身正面明顯處,貼設防水貼紙標籤,標示工程案名及設備名稱.

5.現場本案擬汰換之既設監控管線及設備必須依契約工作項目全部拆除重新配置.

一期既設攝影機組(不屬本工程)

項目	數量
	1 支
	2 支

竣工圖簽認	
承商簽認	
專任工程人員	
監造管理單位	
監造工程司	
監造工程司主管	

臺北市停車管理工程處

備查欄	設計單位	繪圖		覆核		建築師簽證 (技師簽證)	比例尺	A1 1:200 A3 1:400	工程名稱	路外停車場監視系統設備改善工程	圖號	張號
	高森工程顧問股份有限公司 Godson Engineering Consultants Co.,Ltd. TEL:02)2783-6686 FAX:02)2783-9785 http:// www.godson.com.tw	設計		核准			日期	105.06.22	圖面名稱	青年公園高爾夫球場地下停車場 地下一層配置平面圖	TV28 02	
		校核										

※本工程圖說繪經甲方備查，並不代表乙方及簽證技師可免除一切之責任．

竣工圖

說明:

1.監視系統設備管線配置規格,請詳系統昇位示意圖標示．

2.為確保監視系統運作功能正常，部分不屬本次汰換項目內之相關設備及管線，如一期監視系統已架設完成之網路攝影機及相關設備等，廠商施工或整併前須先測試檢查是否維持正常使用功能，本項屬責任施工．但如屬一期監視系統設備或管線故障，廠商施工前須先查勘並以書面機關，以釐清施工責任介面．若未事先以書面陳報機關，施工後發生機組設備故障，除廠商能證明機組設備故障與施工無關之外，施工後之故障項目需由廠商負責賠償或修復．

3.監視系統管線及光纖配置應有適當導線彎曲半徑，電管每1.5公尺內應至少有一處固定五金，監控管路每10公尺內應至少有一處防水貼紙標籤，標示工程案名及管路用途，管路如為併排配置，每支管路均應整齊黏貼標示貼紙．

4.監視系統各項設備應於機身正面明顯處,貼設防水貼紙標籤，標示工程案名及設備名稱．

5.現場本案擬汰換之既設監控管線及設備必須依契約工作項目全部拆除重新配置．

青年公園高爾夫場　地面層

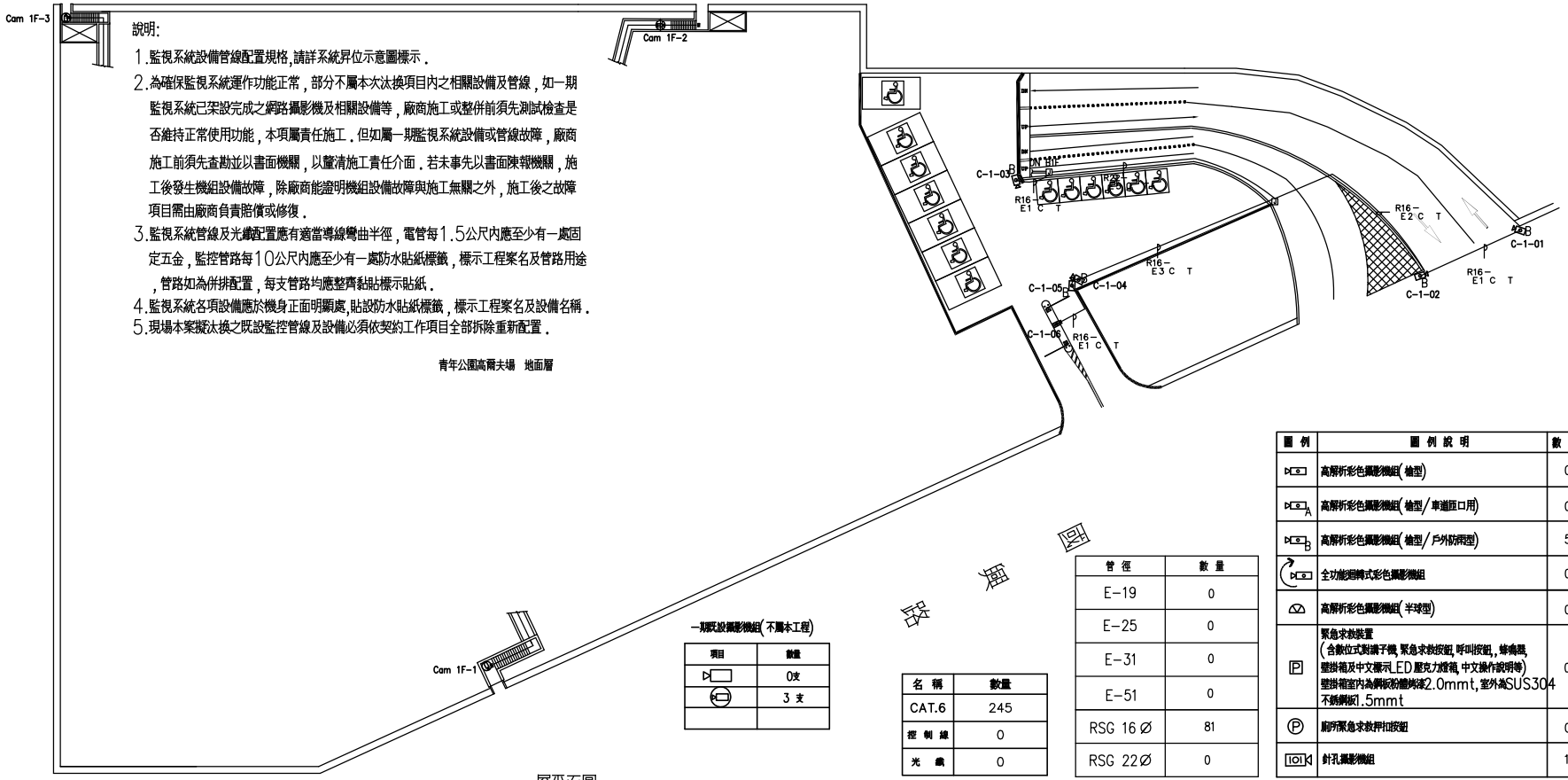
Cam 1F-3
Cam 1F-2
Cam 1F-1
C-1-03
C-1-05
C-1-04
C-1-06
C-1-01
C-1-02
R16-E1 C T
R16-E3 C T
R16-E2 C T
R16-E1 C T
R16-E1 C T
R16-E1 C T
DN 80
DN 100
DN 80
DN 100
DN 80
DN 100