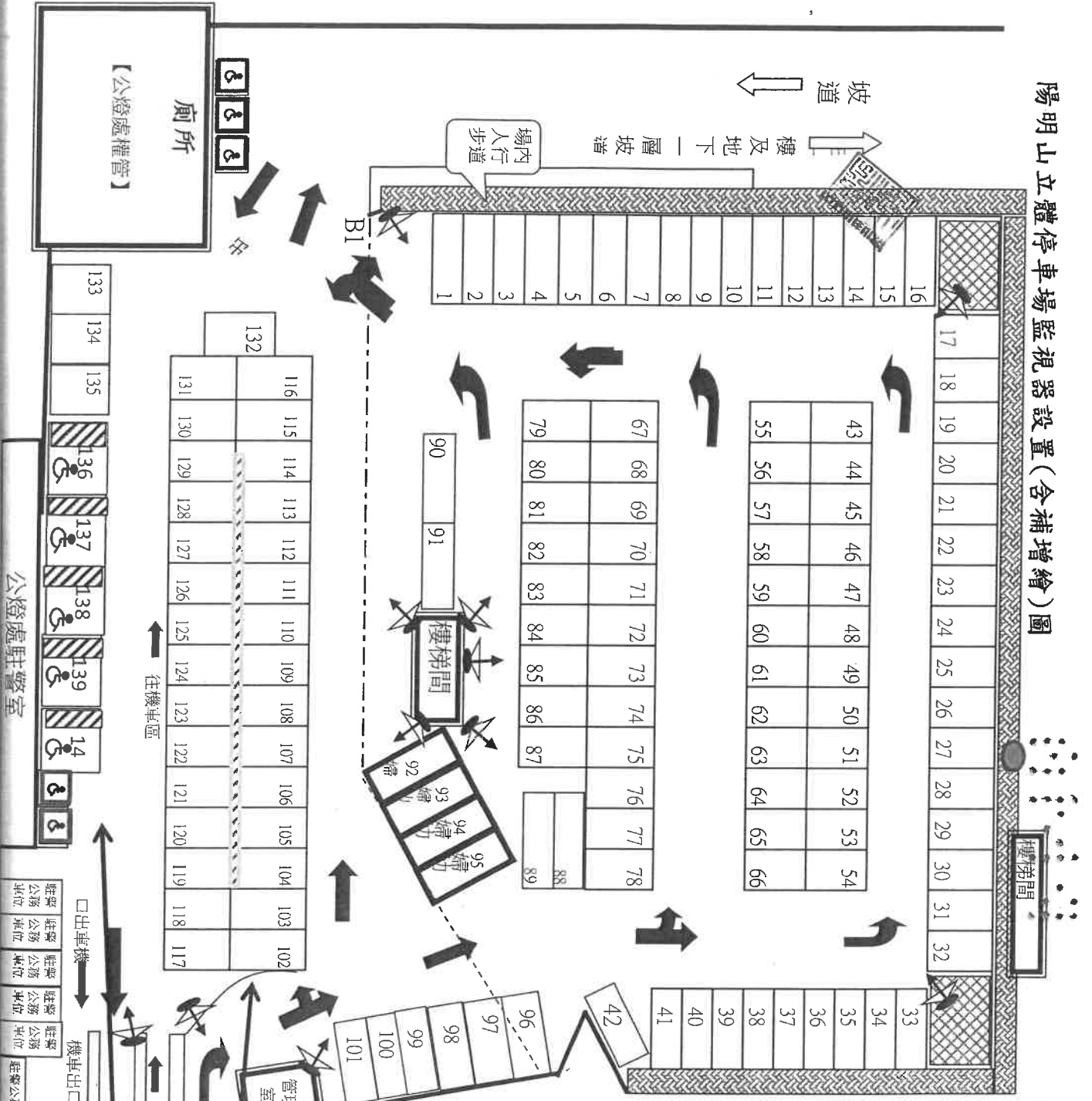


陽明山立體停車場監視器設置(含補增繪)圖



- ### 停車場監視器設置圖說
1. 本場現設置至少28支監視器及22吋監視顯示螢幕。
 2. 監視器位置如圖說。
 3. 監視器需配置紅外線約2~2.5公尺。
 4. 鏡頭色溫需百萬畫素以上高解析攝影機。
 5. 攝影解析須足600萬畫素以上。其餘規定，請參閱第15條契約第17款。

箭頭為監視器照射方向。

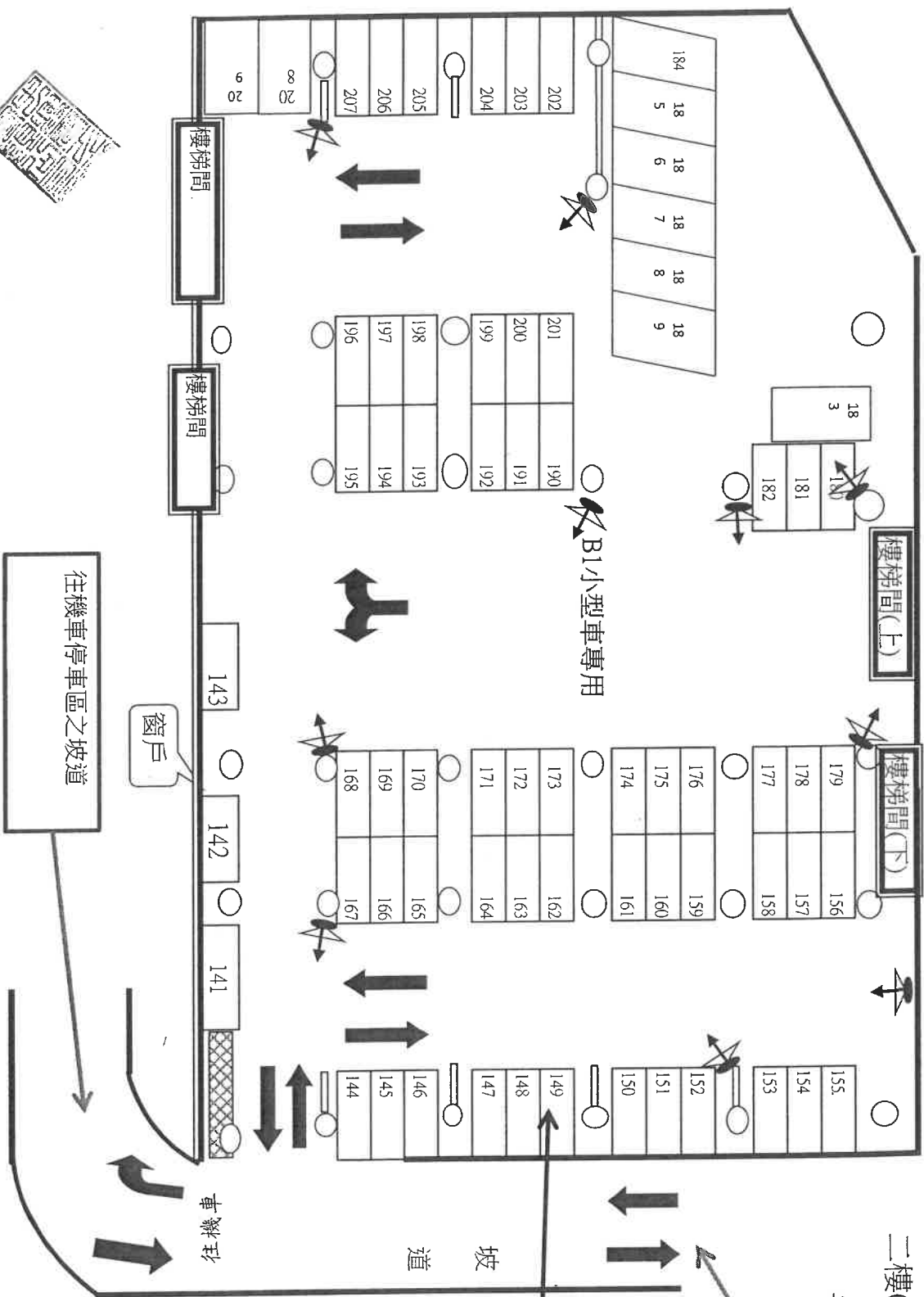
黑點處為監視器設置位置。

1. 此區域格位、編號與字(增設)、指引標線及編號全部重繪，含原96格塗銷及增設與調整(96號至140號)，並包含機車及小車身障與婦幼格位，全部採熱拌(熱處理聚脲)補(增)繪。
2. 所有車輪檔與分隔之路緣石須重新油漆(黑黃條紋)。
3. 增設小型車2支身障牌面(含立桿)
4. 以上應於契約起始日起1個月內完成

陽明山立體停車場二樓小車

二樓(限高1.9公尺)

小型車 69格



- 1.本樓層格位、格號與標線全部採熱拌(熱處理聚酯)重繪及編號(包含所有坡道上之分向線及標線)。
- 2.以上應於契約起始日起1個月內完成。

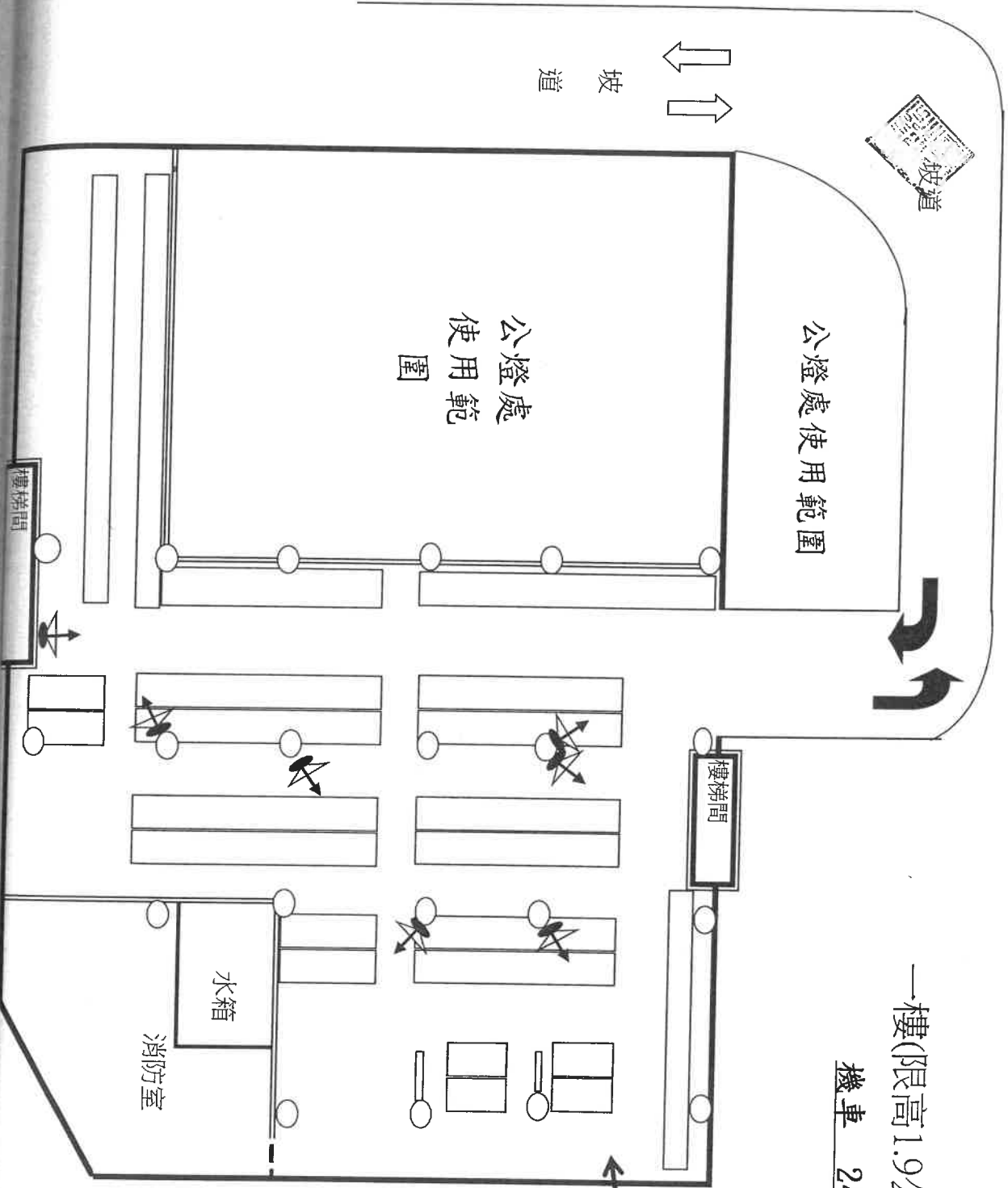




陽明山立體停車場一樓機車

一樓(限高1.9公尺)

機車 241格



1. 本樓層各機車停車區外框與標線依現況全部採熱拌(熱處理聚酯)重繪(包含所有坡道上之分向線及標線)。
2. 以上應於契約起始日起1個月內完成。