

地下二層平面圖

管徑	數量
E-19	326
E-25	192
E-31	108
E-51	0
RSG 16 Ø	0
RSG 22 Ø	0

名稱	數量
CAT.6	1606
控制線	752
光纖	0

一期既設攝影機組(不屬本工程)

項目	數量
⊖	1 支
▷	1 支

說明:

1. 監視系統設備管線配置規格，請詳系統圖位示意圖標示。
2. 為確保監視系統運作功能正常，部分不屬本大換項目內之相關設備及管線，如一期監視系統已架設完成之攝影機及相關設備等，廠商施工或整併前須先測試檢查是否維持正常使用功能，本項屬責任施工，但如屬一期監視系統設備或管線故障，廠商施工前須先查勘並以書面提報，以釐清施工責任介面。若未事先以書面提報，施工後發生機組設備故障，除廠商能證明機組設備故障與施工無關之外，施工後之故障項目需由廠商負責賠償或修復。
3. 監視系統管線及光纖管線應有適當彎曲半徑，電管每1.5公尺內應至少有一處固定五金，監控管線每10公尺內應至少有一處防水貼紙保護，標示工程案名及管線用途，管線如為併排配置，每支管線均應整齊黏貼標示貼紙。
4. 監視系統各項設備應於機身正面明顯處，貼附防水貼紙標籤，標示工程案名及設備名稱。
5. 現場本來架設之既設監控管線及設備必須依契約工作項目全部拆除重新配置。

圖例	圖例說明	數量
▷	高解析彩色攝影機組(槍型)	23
▷A	高解析彩色攝影機組(槍型/車道匝口用)	2
▷B	高解析彩色攝影機組(槍型/戶外防雨型)	0
▷C	全功能旋轉式彩色攝影機組	0
△	高解析彩色攝影機組(半球型)	8
⊖	緊急求救裝置 (含數位式對講機、緊急求救按鈕、呼叫按鈕、蜂鳴器、壁掛箱及中文標示LED壓力燈箱、中文操作說明等) 壁掛箱室內為鋼板粉體烤漆2.0mmt，室外為SUS304不銹鋼板1.5mmt	8
⊕	廁所緊急求救押扣按鈕	0
POE	網路供電交換器(附壁掛箱) 壁掛箱室內為鋼板粉體烤漆2.0mmt，室外為SUS304不銹鋼板1.5mmt (POE可合併櫃放置)	5

竣工圖簽認	
承商簽認	
專任工程人員	
監造管理單位	
監造工程司	
監造工程司主督	

臺北市停車管理工程處

設計單位
高森工程顧問股份有限公司
Godson Engineering Consultants Co., Ltd.
TEL: 02-2783-6606 FAX: 02-2783-9785
http://www.godson.com.tw

繪圖
設計
校核

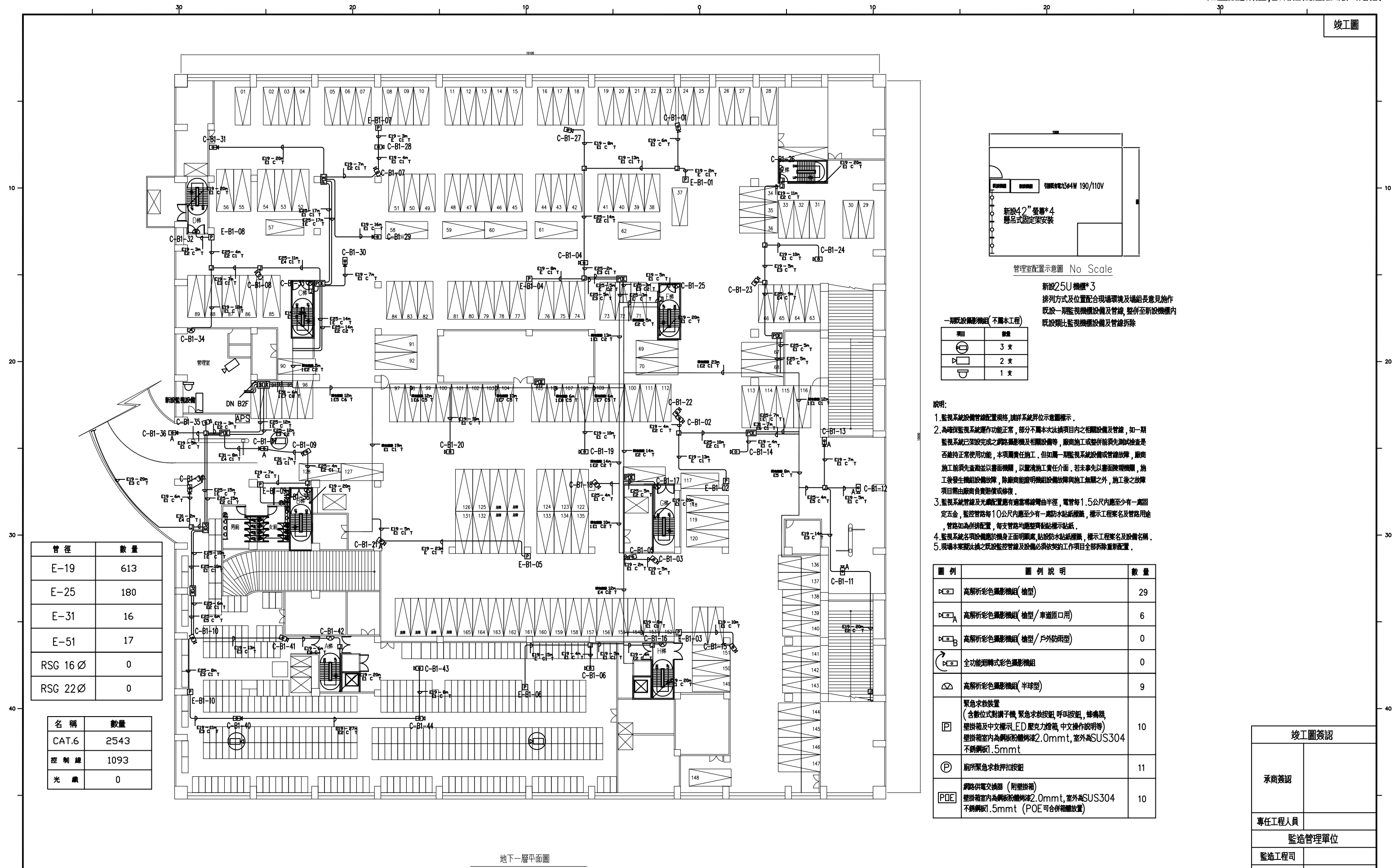
覆核
核准

建築師
簽證

比例尺
A1 1:250
A3 1:500
日期
105.06.22

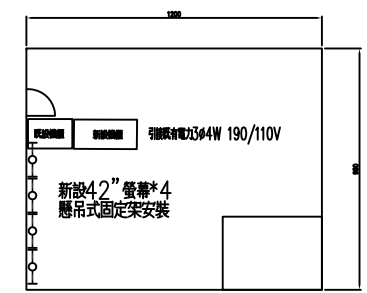
工程名稱
路外停車場監視系統設備改善工程
圖面名稱
花木批發市場地下停車場 地下二層配置平面圖

圖號
IV26
01
表號



管徑	數量
E-19	613
E-25	180
E-31	16
E-51	17
RSG 16 Ø	0
RSG 22 Ø	0

名稱	數量
CAT.6	2543
控制線	1093
光纖	0



新設25U 機櫃*3
 排列方式及位置配合現場環境及場組長意見施作
 既設一期監視機櫃設備及管線，整併至新設機櫃內
 既設類比監視機櫃設備及管線拆除

一期既設攝影機組 (不屬本工程)

項目	數量
⊖	3 支
⊞	2 支
⊕	1 支

- 說明:
1. 監視系統設備管線配置規格，請詳系統圖說圖示。
 2. 為確保監視系統運作功能正常，部分不屬本大次換項目內之相關設備及管線，如一期監視系統已架設完成之攝影機及相關設備等，廠商施工或整併前請先測試檢查是否維持正常使用功能，本項屬責任施工，但如屬一期監視系統設備或管線故障，廠商施工前須先查勘並以書面報關，以釐清施工責任。若未事先以書面報關，施工後發生機組設備故障，除廠商能證明機組設備故障與施工無關之外，施工後之故障項目需由廠商負責賠償或修復。
 3. 監視系統管線及光纖配置應有適當彎曲半徑，電管每1.5公尺內應至少有一處固定五金，監控管線每10公尺內應至少有一處防水貼紙標識，標示工程案名及管線用途，管線如為併排配置，每支管線均應整齊黏貼標示貼紙。
 4. 監視系統各項設備應於機身正面明顯處，貼設防水貼紙標識，標示工程案名及設備名稱。
 5. 現場本架設架裝之既設管線及設備必須依契約工作項目全部拆除重新配置。

圖例	圖例說明	數量
⊞	高解析彩色攝影機組(槍型)	29
⊞A	高解析彩色攝影機組(槍型/車道匝口用)	6
⊞B	高解析彩色攝影機組(槍型/戶外防雨型)	0
⊞C	全功能旋轉式彩色攝影機組	0
⊞D	高解析彩色攝影機組(半球型)	9
⊞E	緊急求救裝置 (含數位式對講機、緊急求救按鈕、呼叫按鈕、蜂鳴器、壁掛箱及中文標示、LED 壓力燈箱、中文操作說明等) 壁掛箱內為鋼板粉體漆2.0mmt, 室外為SUS304 不銹鋼板1.5mmt	10
⊞F	廁所緊急求救押扣按鈕	11
⊞G	網路供電交換器(附壁掛箱) 壁掛箱內為鋼板粉體漆2.0mmt, 室外為SUS304 不銹鋼板1.5mmt (POE可合併櫃體放置)	10

竣工圖簽認	
承商簽認	
專任工程人員	
監造管理單位	
監造工程師	
監造工程師主督	

臺北市停車管理工程處

設計單位
 高森工程顧問股份有限公司
 Godson Engineering Consultants Co., Ltd.
 TEL: 02-2783-6606 FAX: 02-2783-9785
 http://www.godson.com.tw

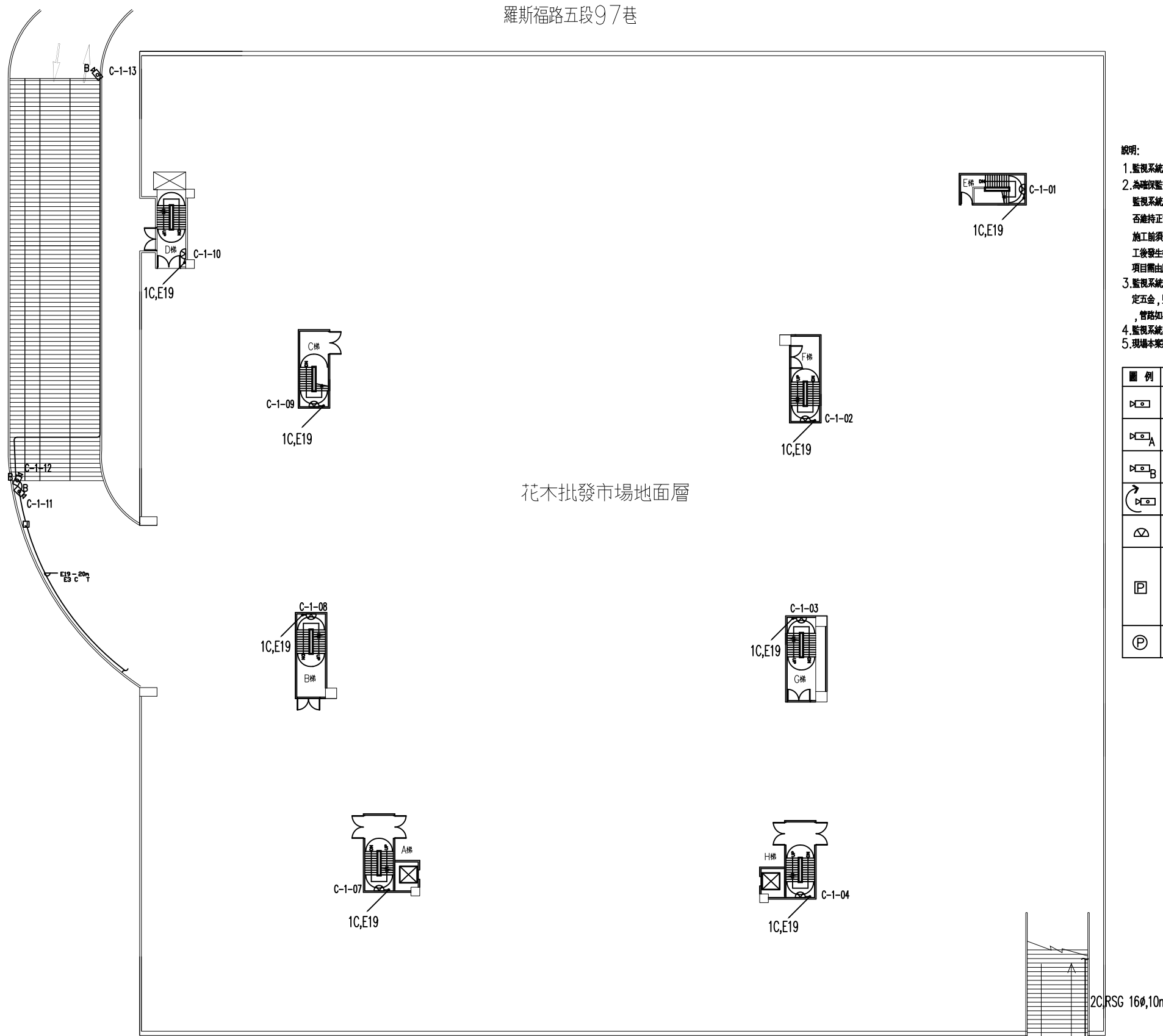
比例尺 A1 1:250 A3 1:500
 日期 105.06.22
 工程名稱 路外停車場監視系統設備改善工程
 圖面名稱 花木批發市場地下停車場 地下一層配置平面圖

圖號 TV26 02

地下一層平面圖

竣工圖

羅斯福路五段97巷



花木批發市場地面層

興隆路一段

一層平面圖

說明:

1. 監視系統設備管線配置規格，請詳系統圖位示意圖標示。
2. 為確保監視系統運作功能正常，部分不屬本次汰換項目內之相關設備及管線，如一期監視系統已架設完成之網路攝影機及相關設備等，廠商施工或整併前須先測試檢查是否維持正常使用功能，本項屬責任施工。但如屬一期監視系統設備或管線故障，廠商施工前須先查勘並以書面報關，以釐清施工責任。若未事先以書面報關，施工後發生機組設備故障，除廠商能證明機組設備故障與施工無關之外，施工後之故障項目需由廠商負責賠償或修復。
3. 監視系統管線及光纖配置應有適當彎曲半徑，電管每1.5公尺內應至少有一處固定五金，監控管每10公尺內應至少有一處防水貼紙標識，標示工程案名及管線用途，管線如為併排配置，每支管路均應整齊黏貼標示貼紙。
4. 監視系統各項設備應於機身正面明顯處，貼設防水貼紙標識，標示工程案名及設備名稱。
5. 現場本案汰換之既設監控管線及設備必須依契約工作項目全部拆除重新配置。

圖例	圖例說明	數量
▷C	高解析彩色攝影機組(槍型)	0
▷C _A	高解析彩色攝影機組(槍型/車道匝口用)	0
▷C _B	高解析彩色攝影機組(槍型/戶外防雨型)	5
▷C _C	全功能旋轉式彩色攝影機組	0
▷C _D	高解析彩色攝影機組(半球型)	8
▷C _E	緊急求救裝置 (含數位式對講機, 緊急求救按鈕, 呼叫按鈕, 蜂鳴器, 壁掛箱及中文標示LED 壓力燈箱, 中文操作說明等) 壁掛箱室內為鋼板防體烤漆2.0mmt, 室外為SUS304 不銹鋼板1.5mmt	0
▷C _F	廁所緊急求救押扣按鈕	0

管徑	數量
E-19	21
E-25	0
E-31	0
E-51	0
RSG 16 ø	53
RSG 22 ø	0

名稱	數量
CAT.6	236
控制線	0
光纖	0

竣工圖簽認	
承商簽認	
專任工程人員	
監造管理單位	
監造工程司	
監造工程司主管	

臺北市停車管理工程處

備查欄

設計單位
高森工程顧問股份有限公司
Godson Engineering Consultants Co., Ltd.
TEL: (02) 2783-6606 FAX: (02) 2783-9785
http://www.godson.com.tw

繪圖
設計
校核

覆核
核准

簽證
簽證

比例尺
A1 1:250
A3 1:500
日期
105.06.22

工程名稱
路外停車場監視系統設備改善工程
圖面名稱
花木批發市場地下停車場一層配置平面圖

圖號
IV29
03
張號
1