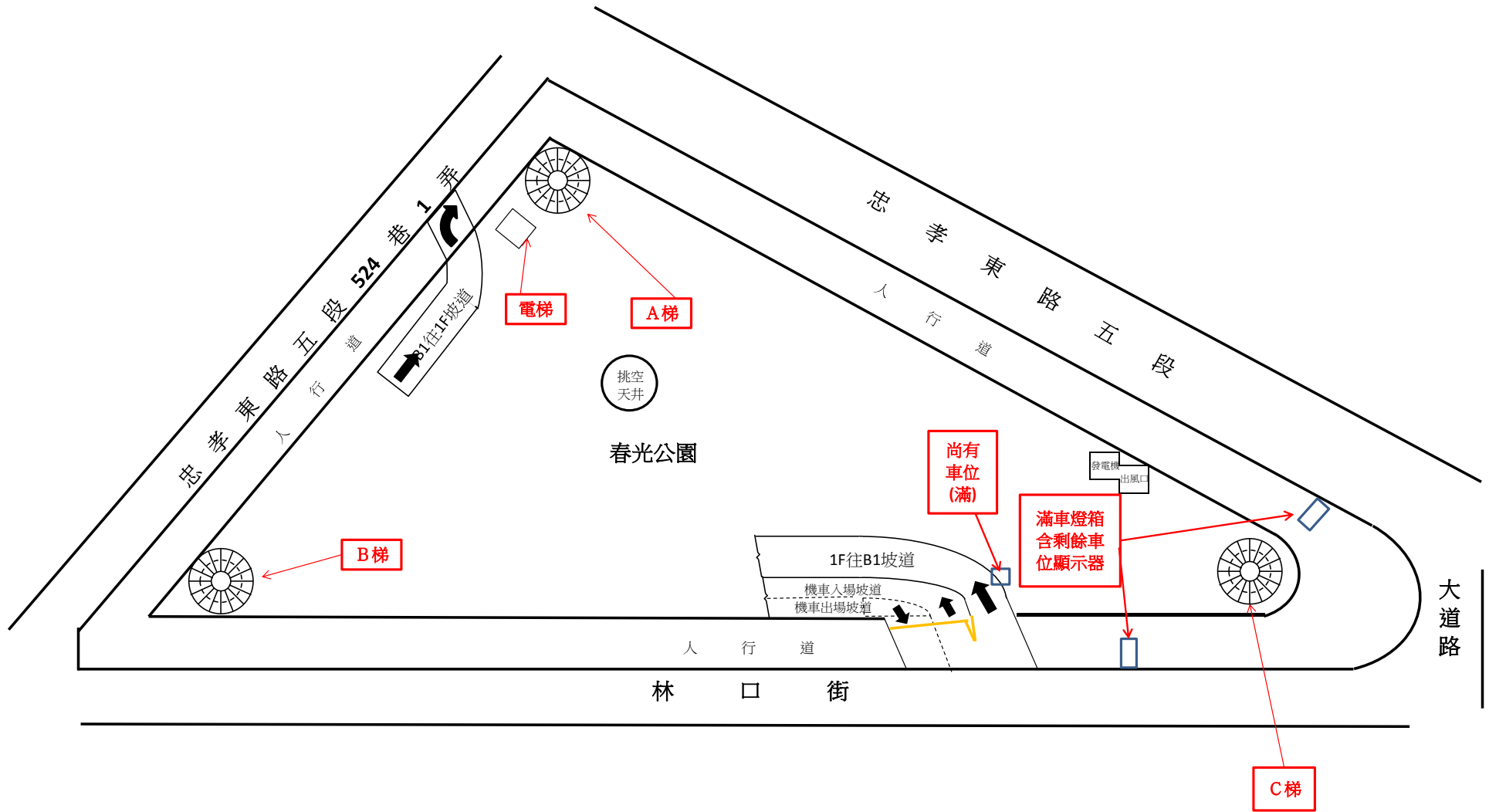
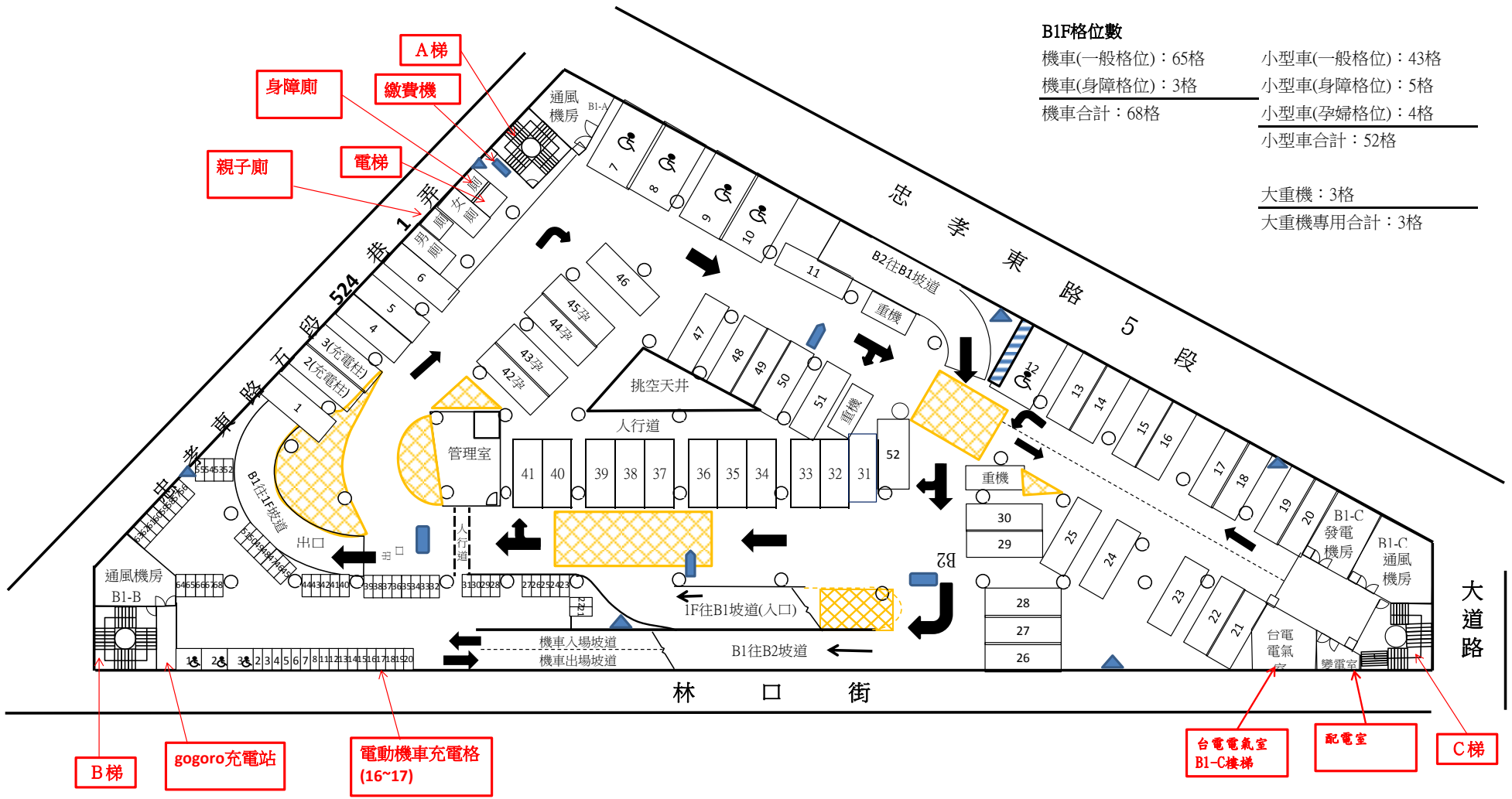


春光公園地下停車場 1 F 示意圖(現況圖)






春光公園地下停車場B 1 F 示意圖(現況圖)

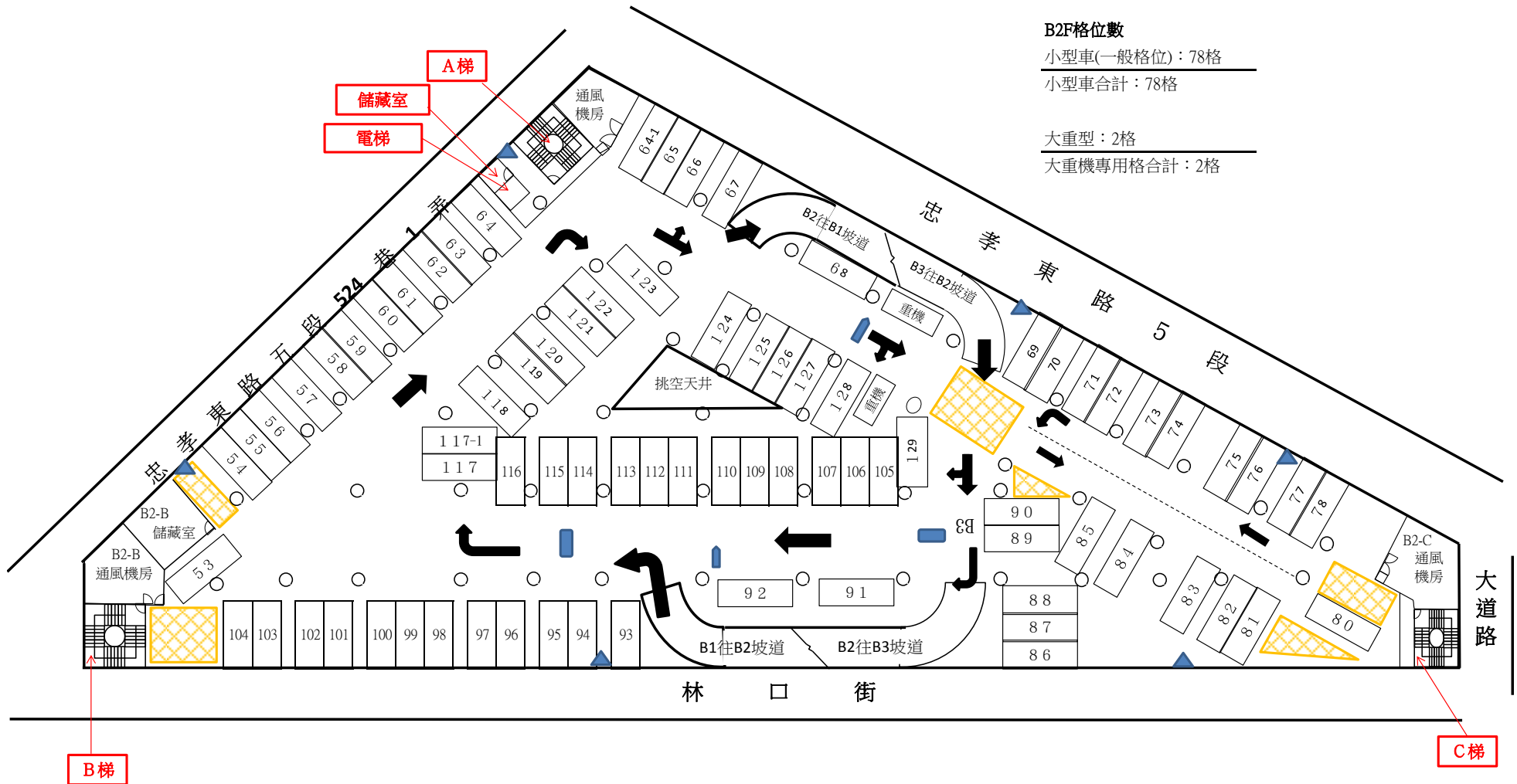


B1F格位數

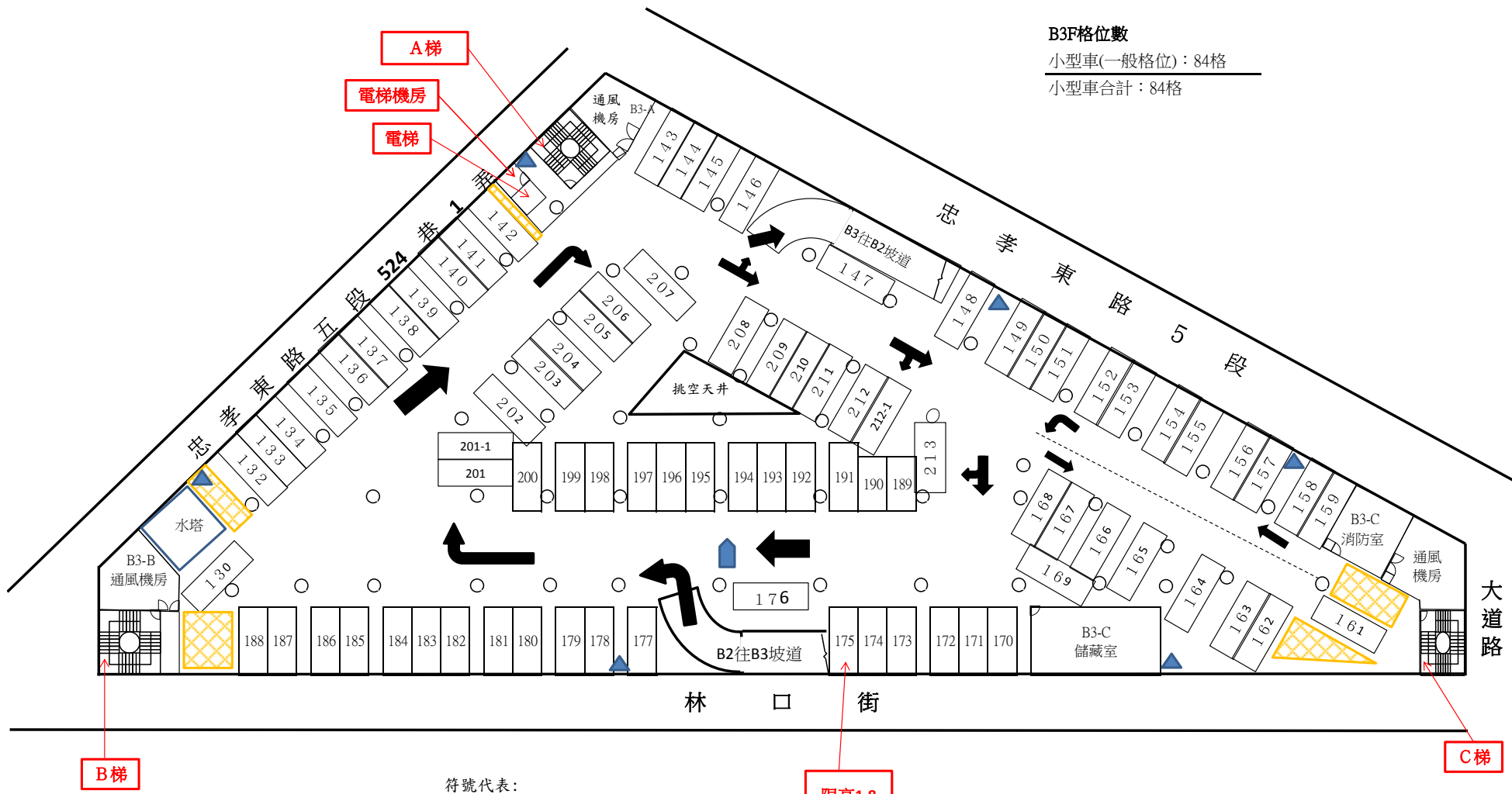
機車(一般格位) : 65格	小型車(一般格位) : 43格
機車(身障格位) : 3格	小型車(身障格位) : 5格
機車合計 : 68格	小型車(孕婦格位) : 4格
	小型車合計 : 52格
大重機 : 3格	
大重機專用合計 : 3格	

- 符號代表:
-  消防箱
 -  樓層剩餘車位顯示器
 -  注意左方來車警示燈

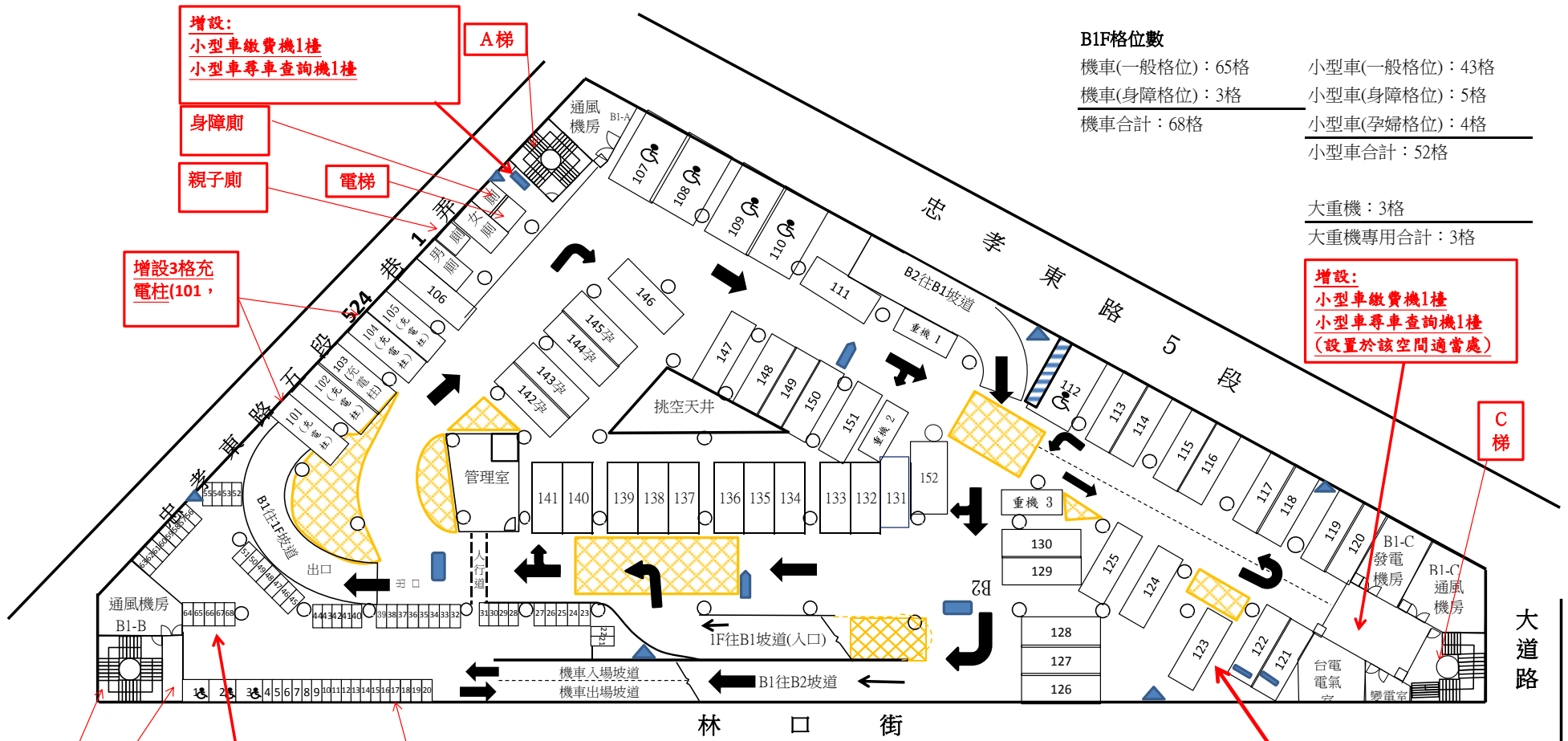
春光公園地下停車場B 2 F 示意圖(現況圖)



春光公園地下停車場B 3 F 示意圖(現況圖)



春光公園地下停車場B 1 F 示意圖(調整後現況示意圖)



B1F格位數

機車(一般格位)：65格	小型車(一般格位)：43格
機車(身障格位)：3格	小型車(身障格位)：5格
機車合計：68格	小型車(孕婦格位)：4格
	小型車合計：52格
大重機：3格	
大重機專用合計：3格	

增設：
小型車繳費機1棧
小型車尋車查詢機1棧

身障廁

親子廁

電梯

A梯

增設3格充電柱(101, 102, 103)

增設：
小型車繳費機1棧
小型車尋車查詢機1棧
(設置於該空間適當處)

C梯

B梯

gogoro充電站

增設：
機車繳費機1棧(設置於66-68號格位附近適當處)

電動機車充電格(16~17)

- 符號代表：
- ▲ 消防箱
 - 樓層剩餘車位顯示器
 - ▶ 注意左方來車警示燈

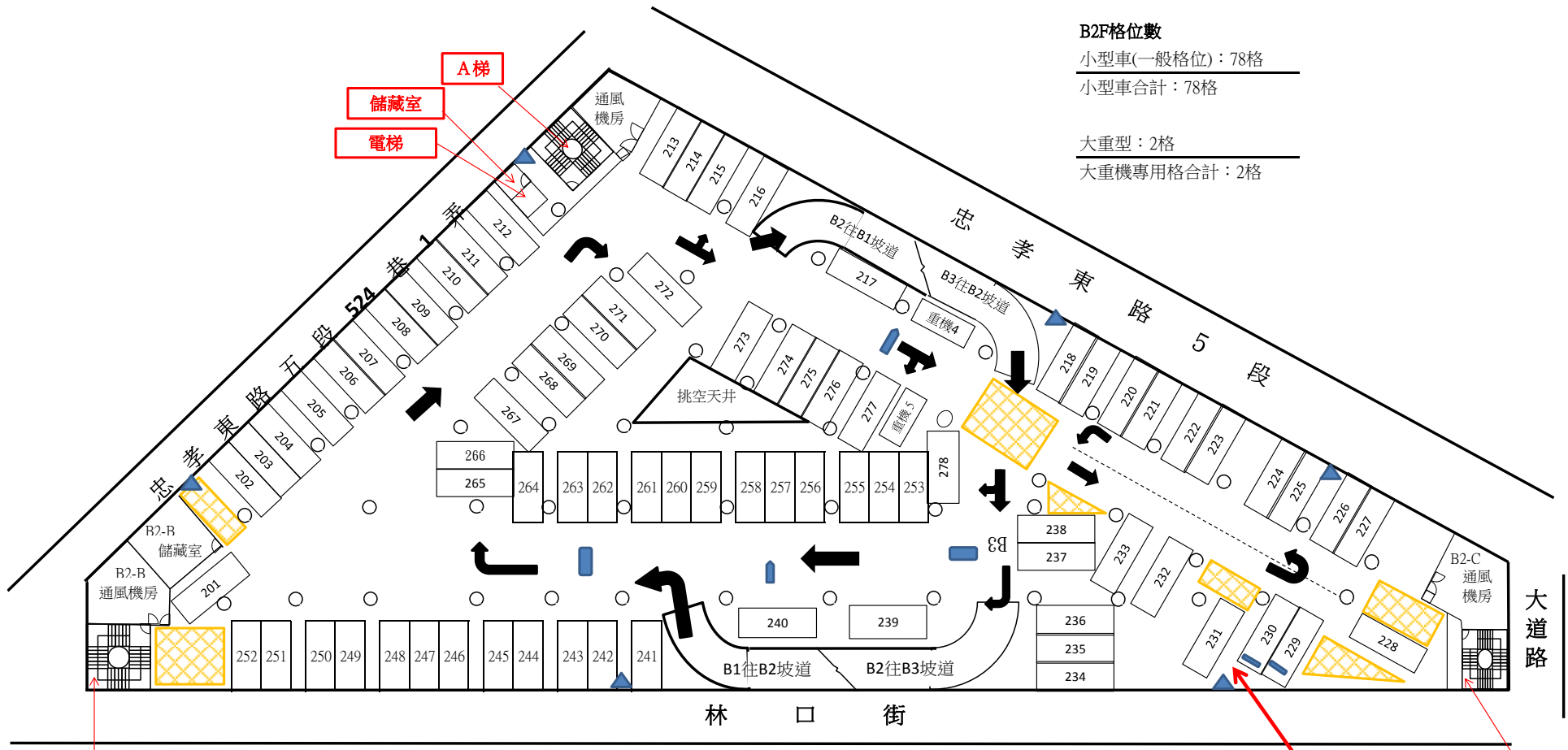
備註(2個月內)：

- 1、本樓層全場格位與框線、地面所有行車標示、標線、黃網線等需依現況重新補繪。
- 2、本樓層格位編號應依「春光公園地下停車場B 1 F 示意圖(調整後現況圖)」設置。
- 3、本樓層大型重機優先格位牌面移除，大型重機專用格位牌面改於該格位上方採懸吊式之牌面(用原壁貼牌面製)。

備註(2個月內)：

- 1、本樓層121格輪擋後移20公分。
- 2、本樓層122格輪擋後移80公分。
- 3、本樓層123格位及輪擋後移180公分，並於該區域增設黃網區。

春光公園地下停車場B 2 F 示意圖(調整後現況示意圖)



B2F格位數
 小型車(一般格位)：78格
 小型車合計：78格
 大重型：2格
 大重機專用格合計：2格

B梯

- 符號代表：
- 消防箱
 - 樓層剩餘車位顯示器
 - 注意左方來車警示燈

備註(2個月內)：

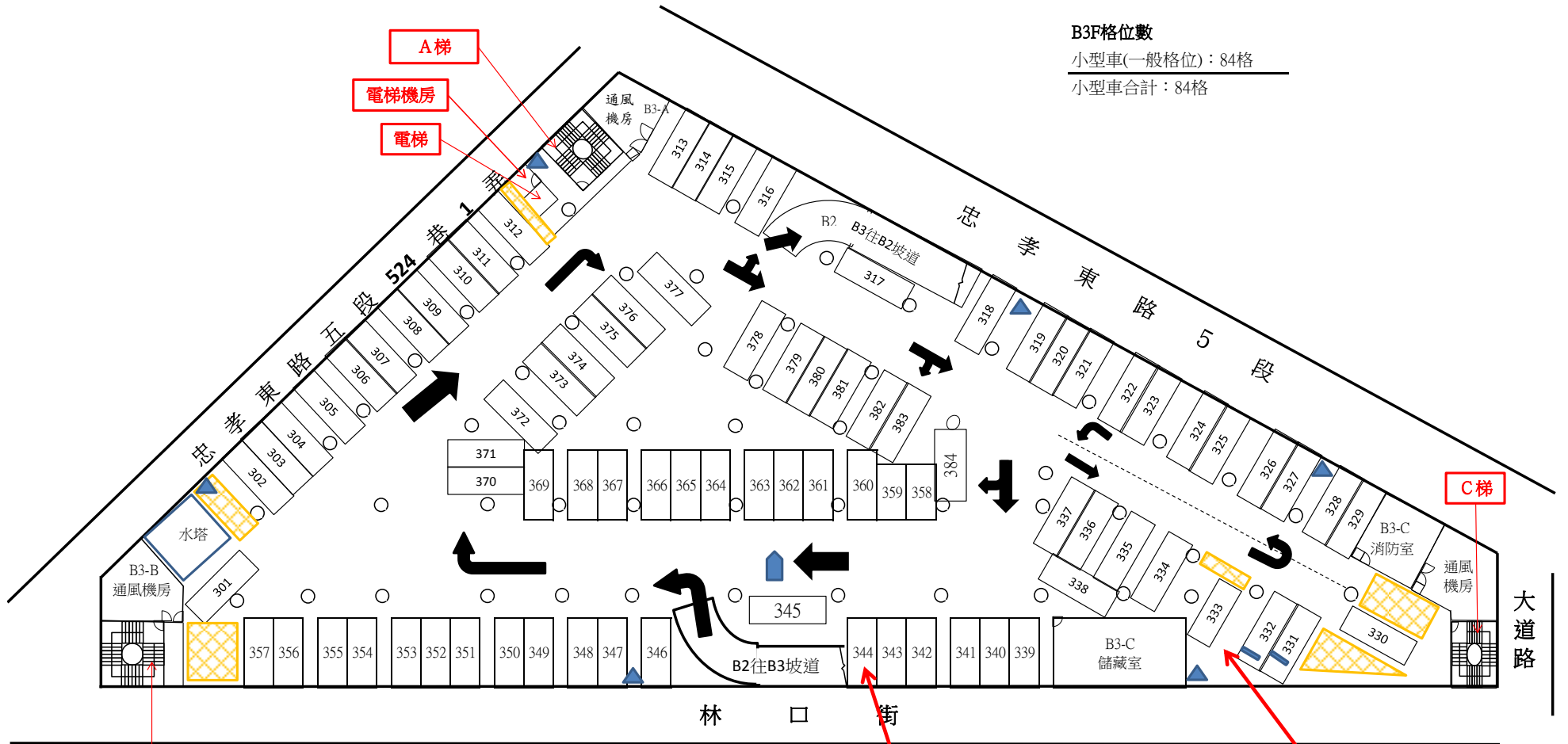
- 1、本樓層**全場**格位與框線、地面所有行車標示、標線、黃網線等需依現況重新補繪。
- 2、本樓層**格位編號**應依「春光公園地下停車場B2F示意圖(調整後現況圖)」設置。
- 3、本樓層大型重機**專用**格位牌面改於該格位上方採懸吊式之牌面(用原壁貼牌面製作)。

備註(2個月內)：

- 1、本樓層**229格**輪擋後移20公分。
- 2、本樓層**230格**輪擋後移80公分。
- 3、本樓層**231格**位及輪擋後移180公分，並於該區域增設黃網區。

C梯

春光公園地下停車場B3F示意圖(調整後現況示意圖)



B3F格位數

小型車(一般格位)：84格

小型車合計：84格

B梯

符號代表：

- ▲ 消防箱
- ▶ 注意左方來車警示燈

備註(2個月內):
 1、本樓層**全場**格位與框線、地面所有行車標示、標線、黃網線等需依現況重新補繪。
 2、本樓層**格位編號**應依「春光公園地下停車場B3F示意圖(調整後現況圖)」設置。

344格位此格位末端牆面及格位上方，應增設與懸掛「**請注意限高1.8公尺**」(牌面120*40cm)牌面。

備註(2個月內):
 1、本樓層331格輪擋後移**20公分**。
 2、本樓層332格輪擋後移**80公分**。
 3、本樓層333格位及輪擋後移**60公分**，並於該區域增設黃網區。