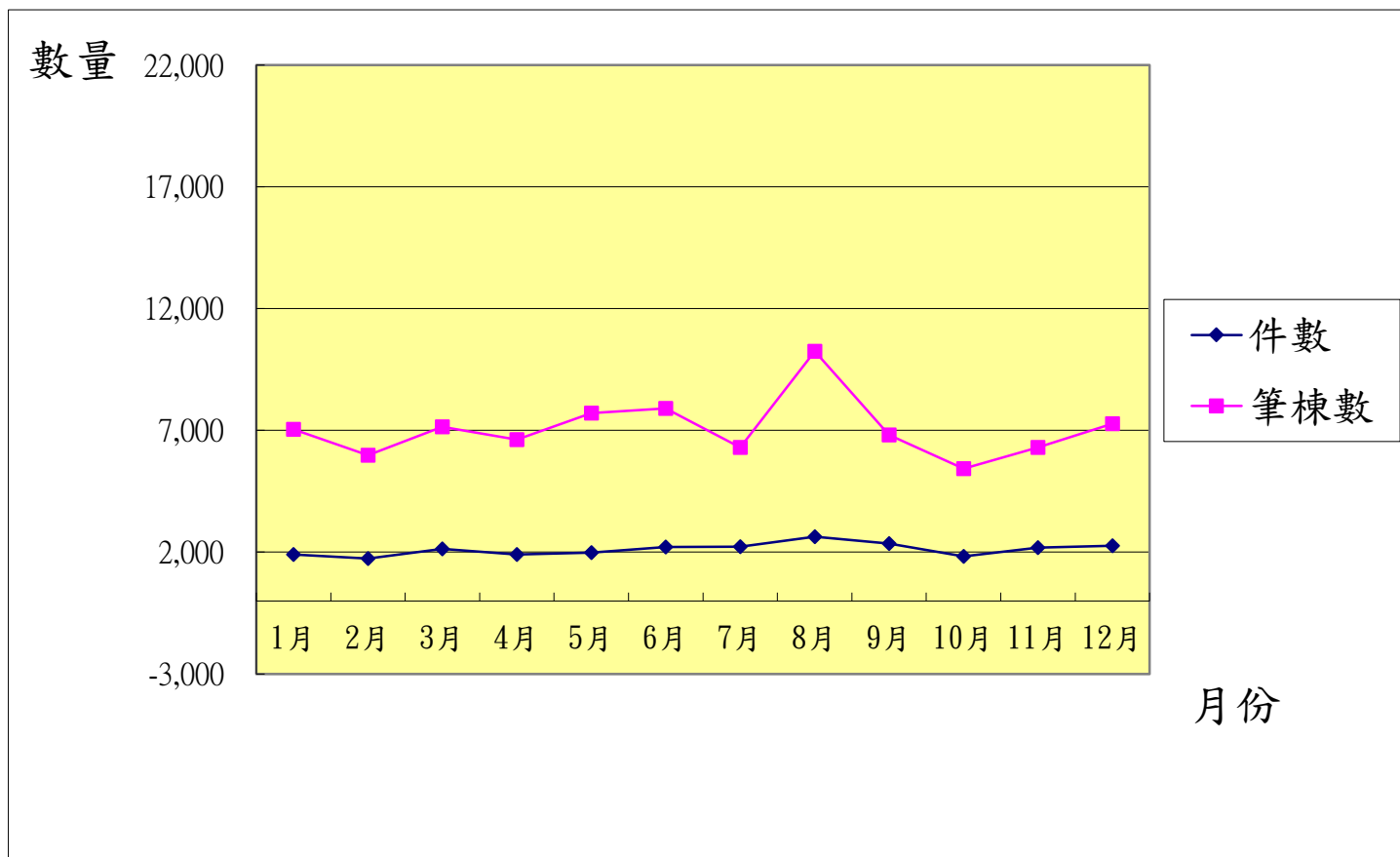


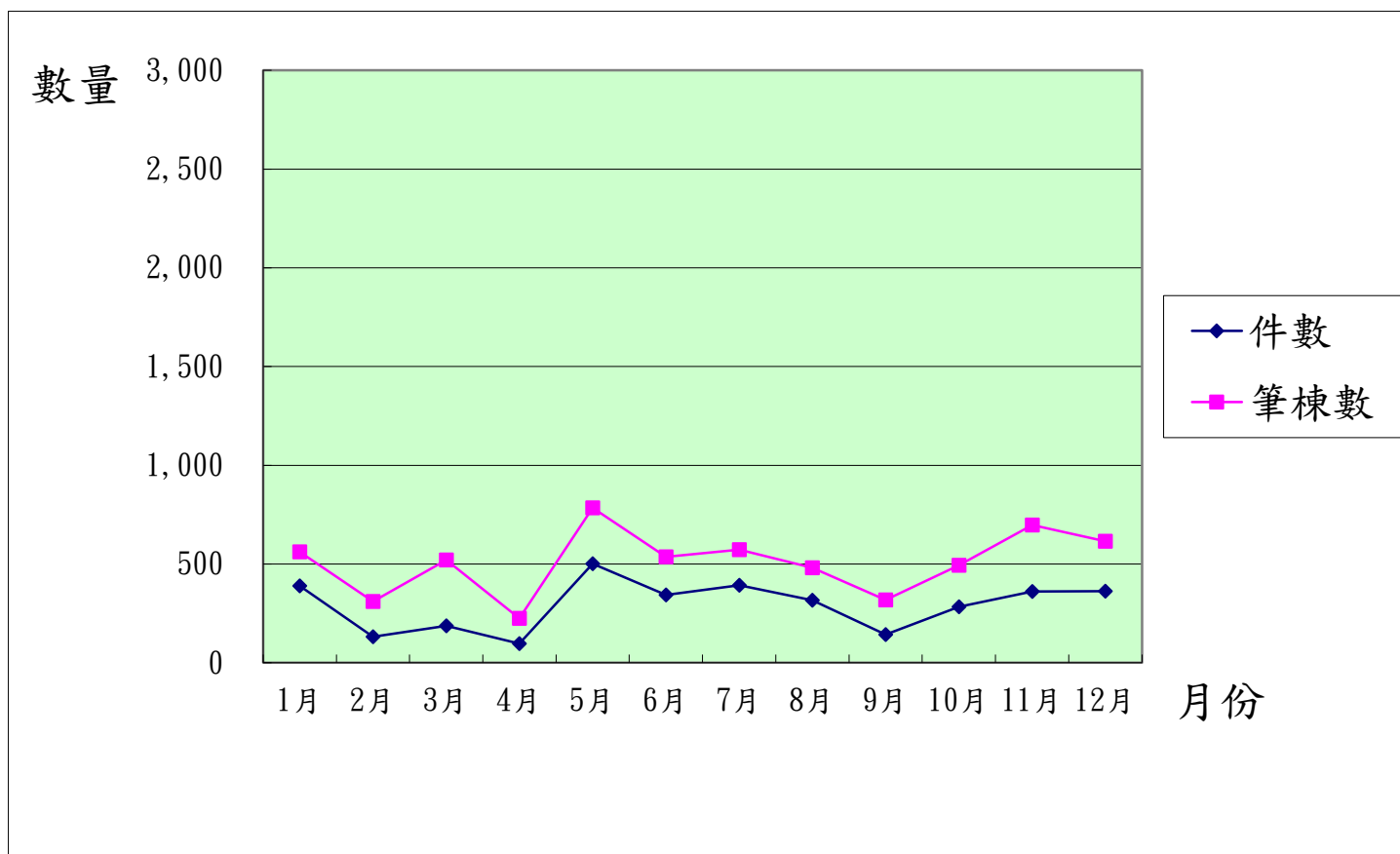
# 1. 106年度登記案件業務統計

	1月	2月	3月	4月	5月	6月	7月	8月	9月	10月	11月	12月
件數	1,907	1,735	2,131	1,907	1,980	2,217	2,218	2,630	2,350	1,832	2,184	2,259
筆棟數	7,044	5,984	7,143	6,615	7,714	7,897	6,305	10,247	6,818	5,428	6,301	7,279



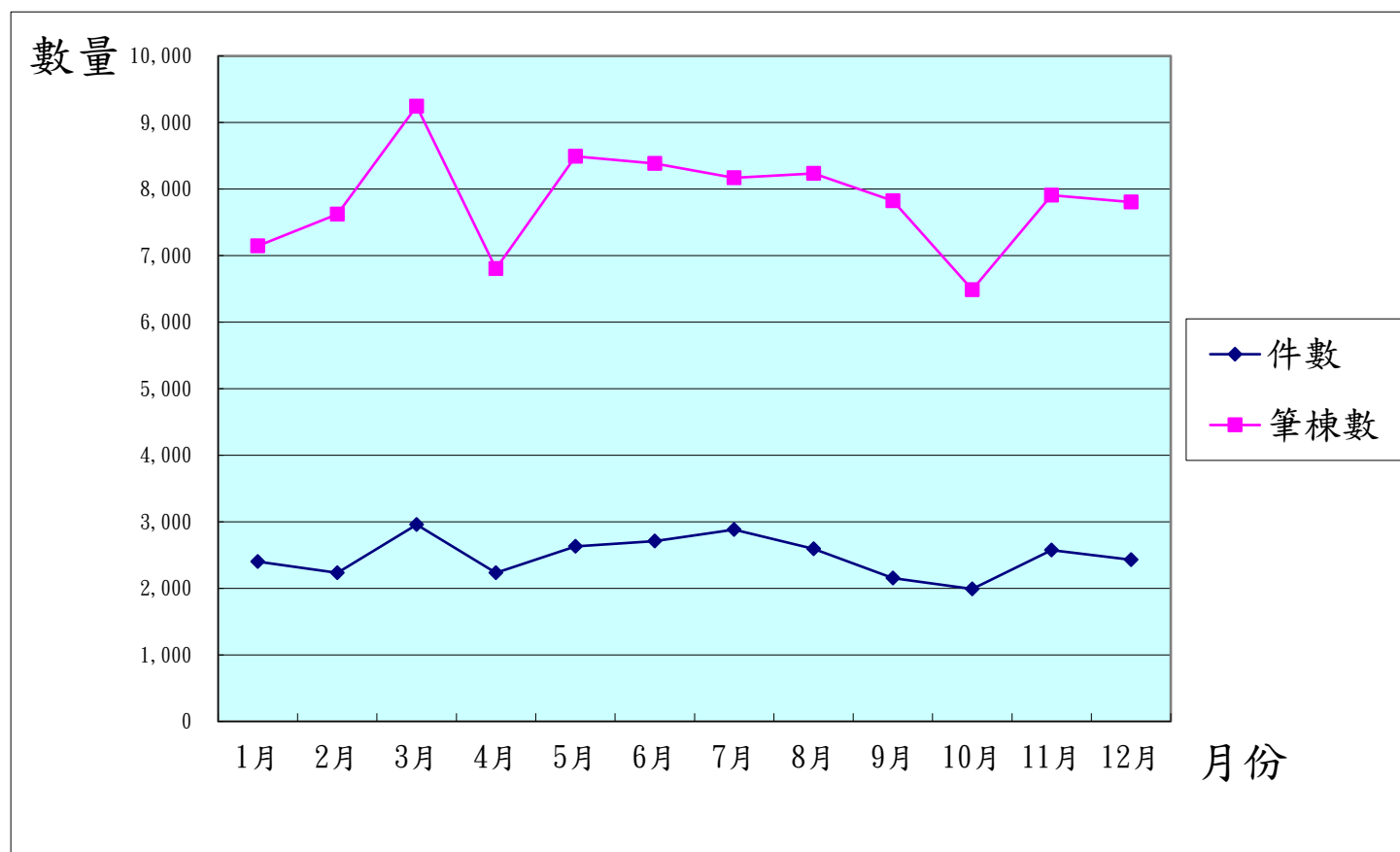
## 2. 106年度測量案件業務統計

	1月	2月	3月	4月	5月	6月	7月	8月	9月	10月	11月	12月
件數	390	132	187	97	502	344	392	316	142	283	361	363
筆棟數	561	310	521	225	785	537	572	481	318	493	697	615



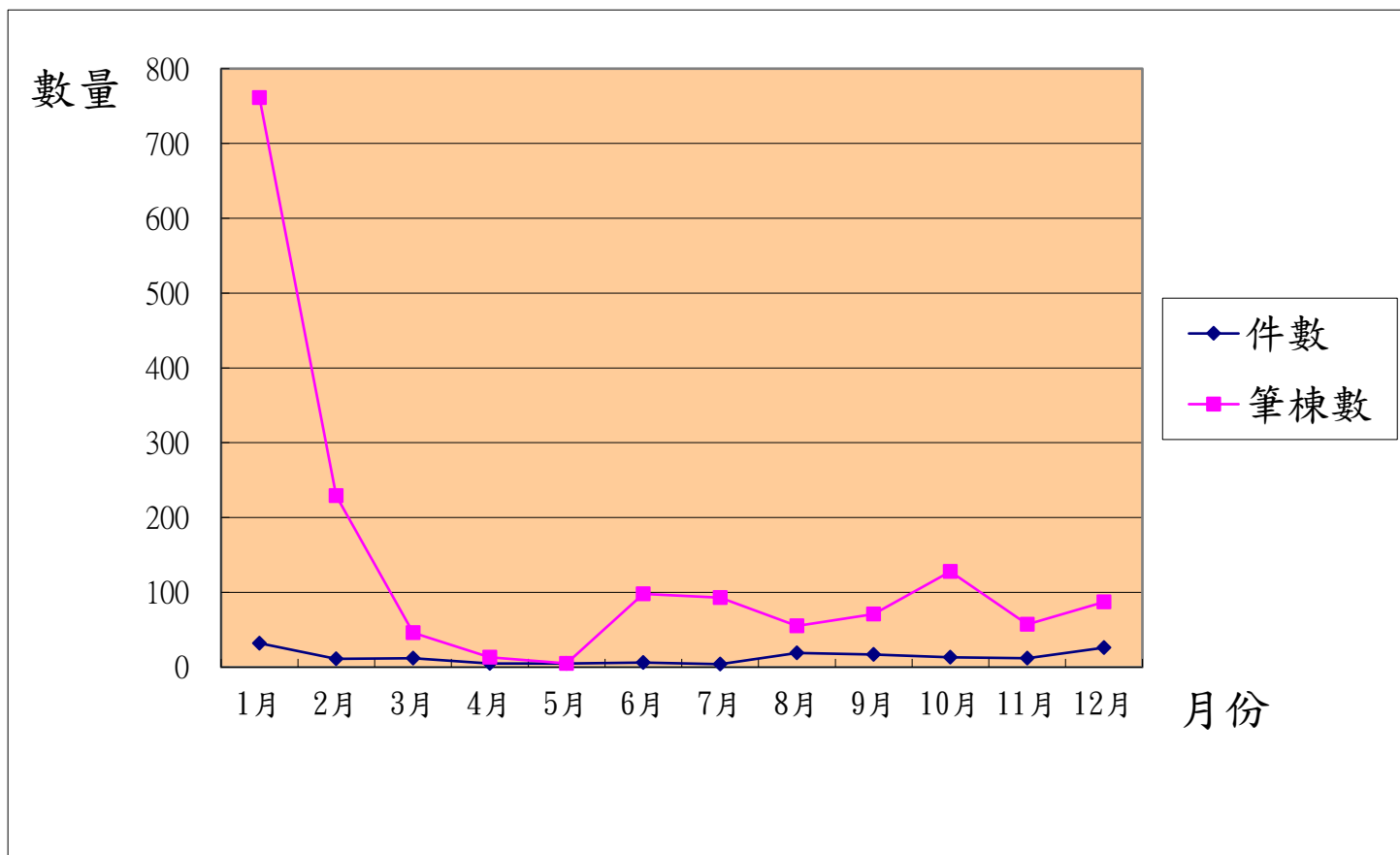
### 3. 106年度地籍謄本業務統計

	1月	2月	3月	4月	5月	6月	7月	8月	9月	10月	11月	12月
件數	2,400	2,233	2,957	2,233	2,629	2,710	2,882	2,591	2,153	1,990	2,575	2,431
筆棟數	7,144	7,620	9,246	6,802	8,493	8,385	8,171	8,236	7,821	6,488	7,909	7,805



#### 4. 106年度新建建物辦理登記情形

	1月	2月	3月	4月	5月	6月	7月	8月	9月	10月	11月	12月
件數	32	11	12	5	5	6	4	19	17	13	12	26
筆棟數	761	229	46	13	5	98	93	55	71	128	57	87



## 5. 106年度界標代送情形

	1月	2月	3月	4月	5月	6月	7月	8月	9月	10月	11月	12月
件數	1	1	3	0	3	0	0	1	0	4	0	0
支數	8	14	32	0	45	0	0	25	0	62	0	0

