

衛生統計通報

第015號

臺北市政府衛生局
112年10月31日
(02)27287138

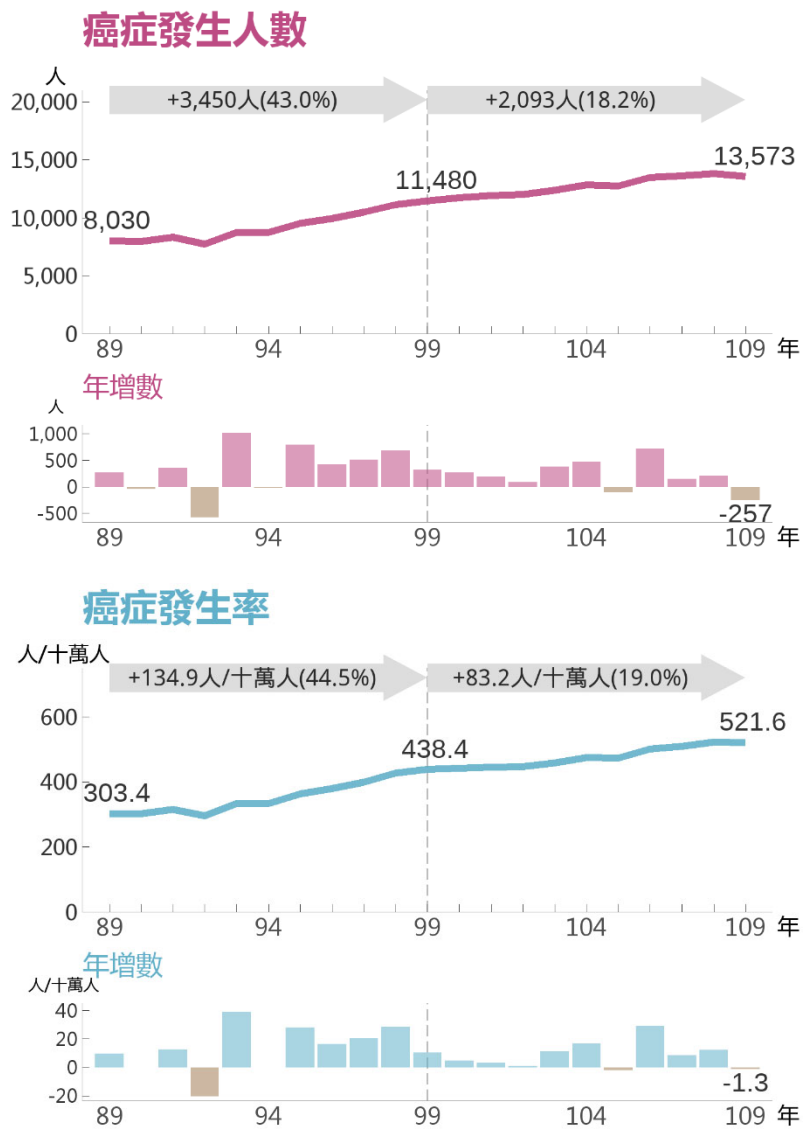
依據衛生福利部國民健康署最新癌症登記資料顯示，109年¹臺北市癌症申報發生個案²計1萬3,573人，發生率為每十萬人521.6人。發生部位以女性乳房癌每十萬人152.3人最多，與10年前(99年)比較，亦以女性乳房癌每十萬人增加40.0人最多。

一、癌症發生人數較10年前增加18.2%、發生率增19.0%

109年臺北市癌症申報發生個案計1萬3,573人，較108年減少257人(-1.9%)，發生率每十萬人521.6人則減少1.3人(-0.3%)。(圖1)

由於癌症發生率隨年齡增長快速上升，故人口老化使得癌症發生人數及發生率呈長期上升趨勢。109年臺北市癌症發生人數較10年前(99年)增加2,093人(18.2%)，發生率每十萬人增加83.2人(19.0%)。(圖1、圖2)

圖1 臺北市癌症申報發生情形



資料來源：衛生福利部國民健康署癌症登記線上互動查詢系統。

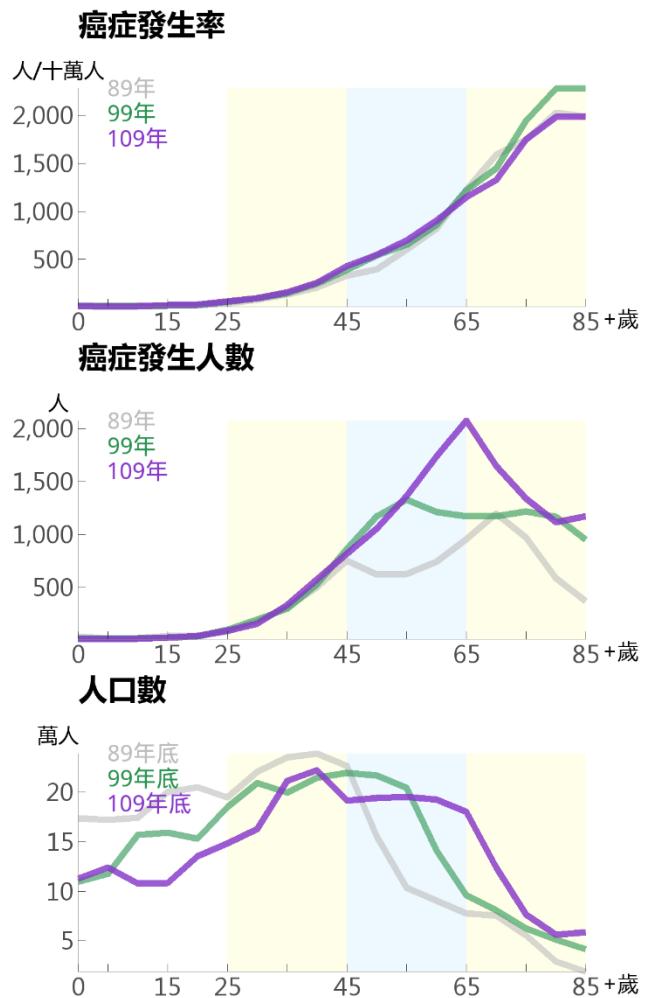
¹ 癌症登記資料需診斷確立才能收錄，整體作業需時逾2年，資料公布時程與英、美國家相當。

² 依癌症防治法申報之新發診斷為癌症之個案。

二、65歲以上年齡組癌症發生率較10年前下降，64歲以下則微幅上升

以5歲年齡組資料觀察，109年臺北市癌症發生率與10年前比較，65歲以上為下降，64歲以下則微幅上升，癌症發生年齡有提早的現象。(圖2)

圖 2 臺北市 5 歲年齡組癌症發生情形



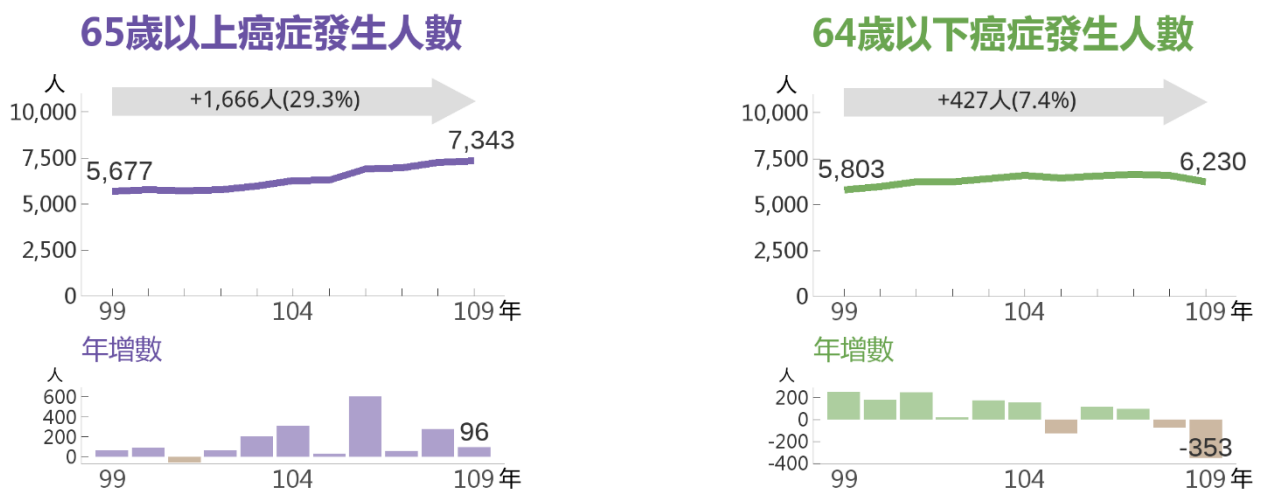
資料來源：衛生福利部國民健康署癌症登記線上互動查詢系統、臺北市政府民政局。

三、65歲以上癌症發生人數較10年前增加29.3%，64歲以下增7.4%

109年臺北市65歲以上癌症發生計7,343人(占54.1%)，較10年前增加1,666人(29.3%)，增幅高於全體的18.2%。(圖3)

64歲以下癌症發生計6,230人(占45.9%)，已連續2年減少，較10年前則增加427人(7.4%)，增幅低於全體平均。(圖3)

圖 3 臺北市年齡別癌症發生人數

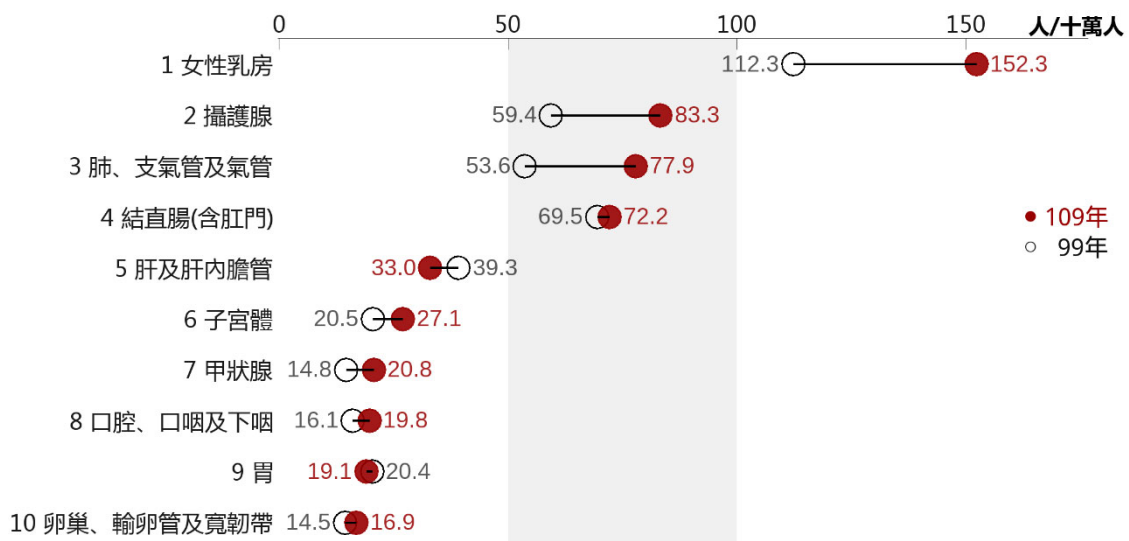


資料來源：衛生福利部國民健康署癌症登記線上互動查詢系統。

四、前3大癌症發生率為女性乳房癌、攝護腺癌、肺癌，皆較10年前明顯上升

109年臺北市癌症發生率前5位為每十萬人(1)女性乳房癌152.3人、(2)攝護腺癌83.3人、(3)肺、支氣管及氣管癌77.9人、(4)結直腸(含肛門)癌72.2人、(5)肝及肝內膽管癌33.0人。前3大癌症發生率皆較10年前(99年)明顯上升，其中女性乳房癌每十萬人增加40.0人(+35.6%)，攝護腺癌增23.9人(+40.3%)，肺、支氣管及氣管癌增24.3人(+45.3%)。(圖4)

圖 4 臺北市癌症發生率變化 - 發生部位別

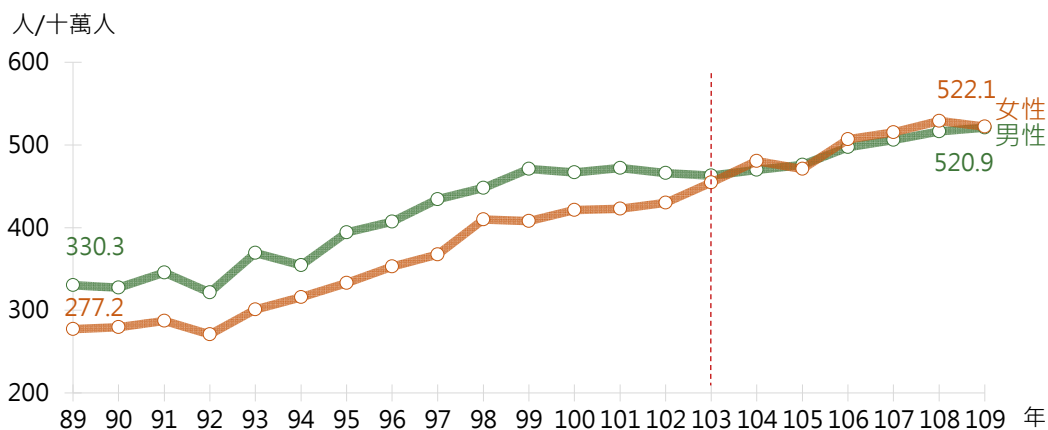


資料來源：衛生福利部國民健康署癌症登記線上互動查詢系統。

五、癌症發生率103年以前男性較高，近4年(106年至109年)女高於男

觀察20年變化，癌症發生率在103年以前男高於女，惟女性上升速度較快，已連續4年(106年至109年)高於男性。(圖5)

圖 5 臺北市性別癌症發生率



資料來源：衛生福利部國民健康署癌症登記線上互動查詢系統。