設計理念

從遠望策進這個概念想出鳥在空中飛翔的樣貌，青色的鳥同時代表著傳遞幸福。
張開的翅膀同時代表著手的意象，表示保護，手心包含著生命線，對應主題蛻變重生，生命中綻放著嫩芽。
整體形狀接近圓形，顏色以藍綠搭配，做出了守護地球的意象。

使用標誌須與周圍保留「安全空間」，以標誌的高度為4X，上下左右各保留0.5X的安全空間。

形象標誌

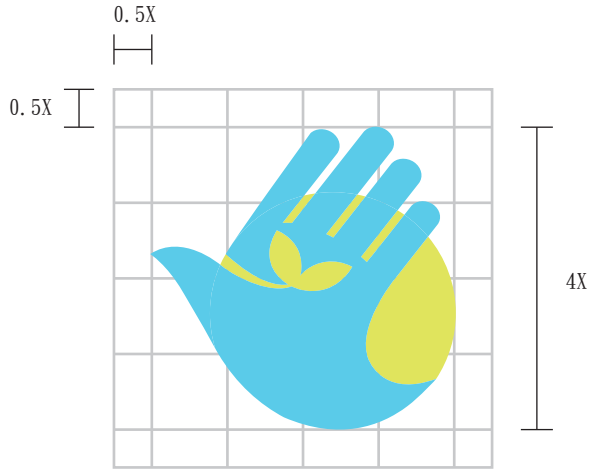

針對標誌運用在各種媒體上之識別性與再現性，在商標運用上，訂出一套黑白套色的應用規範，包含黑白、反白等。

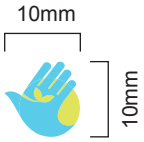

最小使用範圍

為避免本標誌因印刷尺寸太小而造成失真，使用時不得小於下圖尺寸。

色彩規定及應用

在前面介紹本標誌之設計理念時，已說明本標誌選擇的標準色，採用藍色與綠色雙色組合。顏色以藍綠搭配，藍色是帶有幸福象徵的青鳥，綠色包含嫩芽，整體代表著地球。

PANTONE 305
C-55 / M-0 / Y-5 / K-0

PANTONE 388
C-15 / M-0 / Y-80 / K-0

PANTONE 417
C-35 / M-25 / Y-35 / K-65

標誌色彩的運用

以標準三色搭配為主色，在視覺傳達效果及材質使用的考慮之下，以下範例為基本使用規範。

標準三色配置

底色為大地色或低彩度深色時，建議使用反白標誌。



底色為低彩度淺色時，建議使用標準暗色標誌。

底色顏色複雜或為高彩度時，建議使用標準白底標誌。

設計理念

為強化與統一整體形象，標誌與標準字的組合編排結構、尺寸、比例等均加以規定，勿隨意更改標誌與標準字的比例。

標誌、文字直式編排

國家防災日

National Disaster Preparedness Day

標誌、文字橫式編排(優先使用)

國家防災日

National Disaster Preparedness Day

標誌、文字橫式上下編排(圖樣偏大)

標誌、文字橫式上下編排(圖樣偏小)

錯誤顏色

國家防災日
National Disaster Preparedness Day

國家防災日
National Disaster Preparedness Day

國家防災日
National Disaster Preparedness Day

錯誤編排

國家防災日
National Disaster Preparedness Day

國家防災日
National Disaster Preparedness Day

國家防災日