

紙杯拉炮



[臺北市立北投幼兒園團隊製作]


科學類別：彈力、空氣振動。

➤ 準備材料：

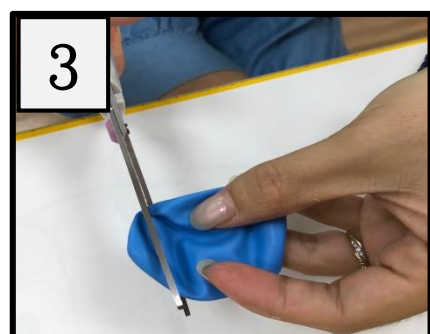
剪刀、膠帶、氣球一顆(沒有可用襪子替代)、美工刀、紙杯一個(口徑小點)、白紙數張(做紙球用)。




1 用美工刀將紙杯底部切下來。



2 將氣球開口處繞圈打結綁緊。



3 剪刀將氣球頂部剪開



4 將剪開的氣球打開，套入剪開的紙杯底部。



5 將揉好的紙球放入杯中，拉拉看氣球，看紙球會不會噴出來呢!

*備註：玩的時候記得要對著沒有人的地方發射喔!