

# 吹氣火箭




[臺北市立北投幼兒園團隊製作]

科學類別：運動定律

➤ 準備材料：

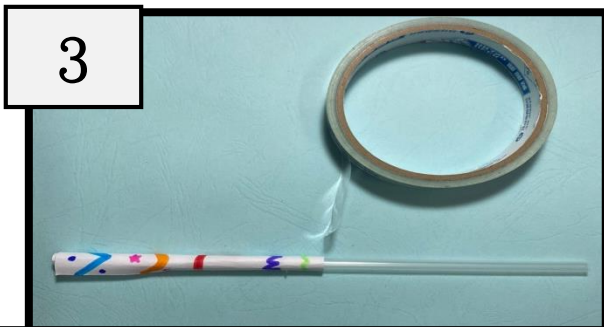
剪刀、吸管、著色工具、膠帶、  
8\*12公分的紙片



在紙片上畫上喜歡的圖案



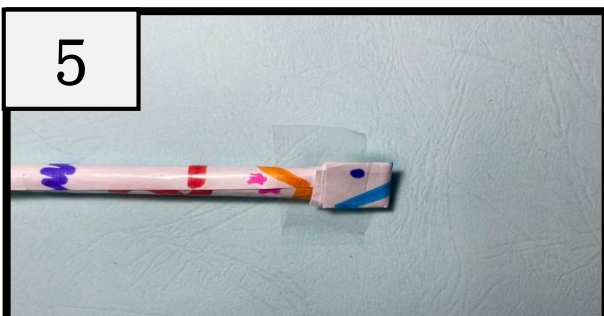
吸管的一端放在紙片中間的位置，並將紙片捲起！



捲好後用膠帶黏起紙片尾端



將紙捲的頂端處壓平



將壓平的部分摺起，  
並用膠帶固定



吹氣火箭完成囉！跟家人一起  
比賽看看誰吹的比較遠吧！