

# 臺北市警政統計通報

(104 年第 01 號)

警察局統計室  
104 年 2 月 17 日

## 103 年警察機關查緝毒品概況

◎103 年臺北市毒品查獲重量為 154.70 公斤，較 102 年同期增加 2.58 公斤 (1.70%)，其中以第三級毒品 67.99 公斤最多(占 43.95%)，從分局別來看以中山分局最多(占 32.76%)；另 103 年查獲毒品嫌疑犯人數為 4,555 人，其中男、女性分別為 3,964 人(占 87.03%)、591 人(占 12.97%)。

◎103 年毒品嫌疑犯男、女性年齡層皆以 30-39 歲最多(占 35.60%、31.64%)，職業上男性為體力工(占 28.78%)、女性為服務工作者(占 42.13%)最多。

### 一、103 年毒品查獲重量及嫌疑犯人數

有鑒於毒品不僅嚴重危害國人健康與破壞家庭和諧，且影響社會治安甚鉅，為落實政府緝毒政策，各警察機關陸續成立緝毒專責小組，並全力查緝製造、運輸及販賣毒品之集團性組織。103 年臺北市毒品查獲重量為 154.70 公斤，較 102 年同期增加 2.58 公斤(1.70%)，其中以第三級毒品 67.99 公斤最多(占 43.95%)，其次為第二級毒品 67.57 公斤(占 43.68%)；若從分局別來看，以中山分局 50.68 公斤最多(占 32.76%)，其次為大安分局 23.63 公斤(占 15.28%)，兩者合計查獲近半數毒品。

另 103 年查獲毒品嫌疑犯人數為 4,555 人，較 102 年同期減少 591 人(-11.48%)，其中男、女性分別為 3,964 人(占 87.03%)、591 人(占 12.97%)。

### 二、毒品嫌疑犯特性

近年來由於社會結構急遽變化及價值觀念改變，生活壓力與日俱增，使毒品嫌疑犯有年輕化的趨勢，觀察 23 歲以下年齡層對於整體毒品嫌疑犯比例，99 年至 102 年這四年依序為 16.16%、18.68%、18.96%及 21.08%；另觀察學生對於整體毒品嫌疑犯比例，99 年至 102 年這四年依序為 1.79%、2.43%、4%及 5.25%，顯示出毒品嫌疑犯在青少年及學生族群上比例增加嚴重的警訊。

惟市警局配合內政部警政署實施「警察機關加強查緝少年犯罪工作計畫」，積極查緝少年毒品案件，同時配合教育單位辦理校園毒品犯罪預防宣導工作。103 年 23 歲以下年齡層及學生對於整體毒品嫌疑犯比例分別為 18.38% 及 3.80%，皆較 102 年同期低，表示將毒品危害阻絕於校外這方面已逐漸發揮效用。

另觀察 103 年男性毒品嫌疑犯，年齡別以 30-39 歲 1,411 人最多(占 35.60%)，職業別以體力工 1,141 人最多(占 28.78%)；至於觀察 103 年女性毒品嫌疑犯，年齡別以 30-39 歲 187 人最多(占 31.64%)，職業別則以服務工作者 249 人最多(占 42.13%)。

綜合上述分析，103 年毒品查獲重量以第三級毒品為主，而毒品嫌疑犯男、女性年齡層皆以 30-39 歲最多，職業上男性為體力工、女性為服務工作者最多。另市警局將毒品及暴力犯罪防制列為 104 年施政重點，對此 104 年發生之西門町停車場雙屍命案便在短期內快速破案，且 104 年 1 月市警局實施「封城掃毒

專案」查獲約 120 公斤的毒品，創 100 年 6 月以來單月新高，具體展現政府打擊毒品及暴力犯罪的宣誓與決心。

表 1 臺北市毒品案件查獲概況

年月別	查獲件數(件)					查獲重量(公斤)				
	第一級	第二級	第三級	第四級及其他		第一級	第二級	第三級	第四級及其他	
102年	4,711	734	3,664	309	4	152.12	4.01	96.88	51.21	0.02
103年	4,378	680	3,376	309	13	154.70	19.13	67.57	67.99	0.01
較上年同期 增減數	-333	-54	-288	0	9	2.58	15.12	-29.30	16.78	-0.01
較上年同期 增減%	-7.07	-7.36	-7.86	0.00	225.00	1.70	377.07	-30.25	32.76	-60.61

資料來源：臺北市政府警察局刑事警察大隊。

備註：1.第一級毒品包含海洛因、古柯鹼等毒品，第二級毒品包含大麻、安非他命、MDMA(搖頭丸)等毒品，第三級毒品則包含 FM2、K 他命等毒品。

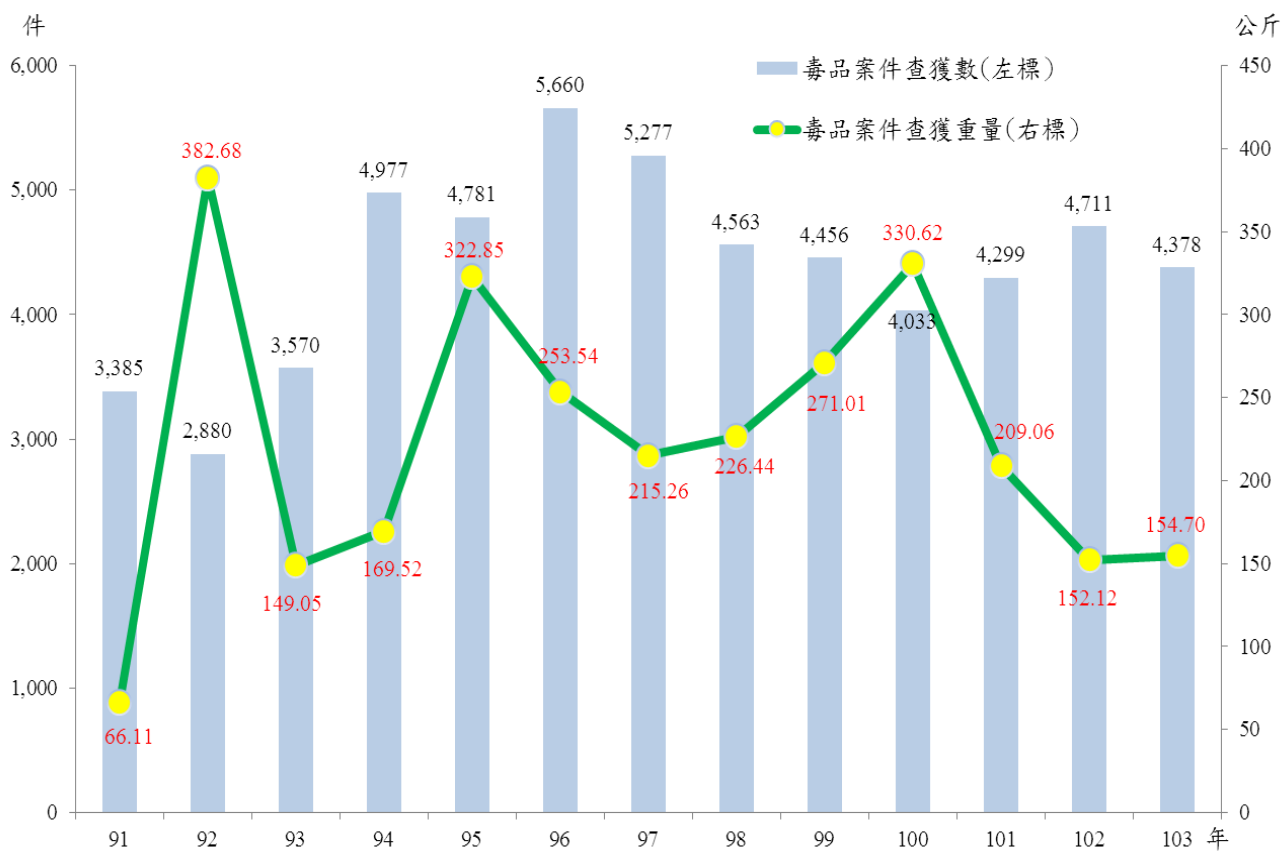
2.103 年資料皆為初步統計數，下表亦同。

表 2 103 年臺北市各分局毒品案件查獲情形

單位別	查獲件數(件)		查獲重量(公斤)		嫌疑犯人數(人)				
	結構比(%)		結構比(%)		施用	持有	意圖販賣	販賣	
總計	4,378	100.00	154.70	100.00	4,555	2,724	933	412	363
大同分局	293	6.69	2.86	1.85	181	83	72	11	11
萬華分局	767	17.52	7.23	4.67	784	709	7	25	36
中山分局	815	18.62	50.68	32.76	838	468	60	256	46
大安分局	315	7.20	23.63	15.28	285	103	133	7	31
中正第一分局	100	2.28	0.42	0.27	105	21	81	2	1
中正第二分局	156	3.56	0.75	0.48	156	135	4	4	13
松山分局	274	6.26	3.14	2.03	256	217	6	27	2
信義分局	250	5.71	11.11	7.18	163	126	7	6	20
士林分局	222	5.07	4.08	2.64	222	99	115	4	0
北投分局	111	2.54	0.58	0.37	106	82	16	0	7
文山第一分局	151	3.45	1.26	0.81	118	80	20	3	8
文山第二分局	111	2.54	0.13	0.08	64	30	23	1	9
南港分局	132	3.02	9.31	6.02	142	81	23	2	14
內湖分局	156	3.56	9.70	6.27	161	97	39	17	5
其他	525	11.99	29.82	19.28	974	393	327	47	160

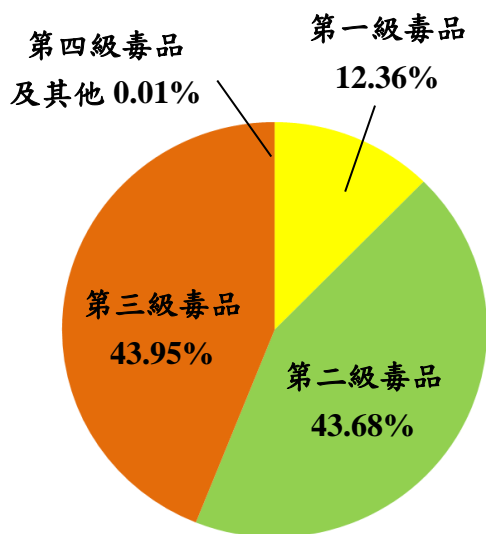
資料來源：臺北市政府警察局刑事警察大隊。

圖 1 臺北市毒品案件查獲件數及查獲重量



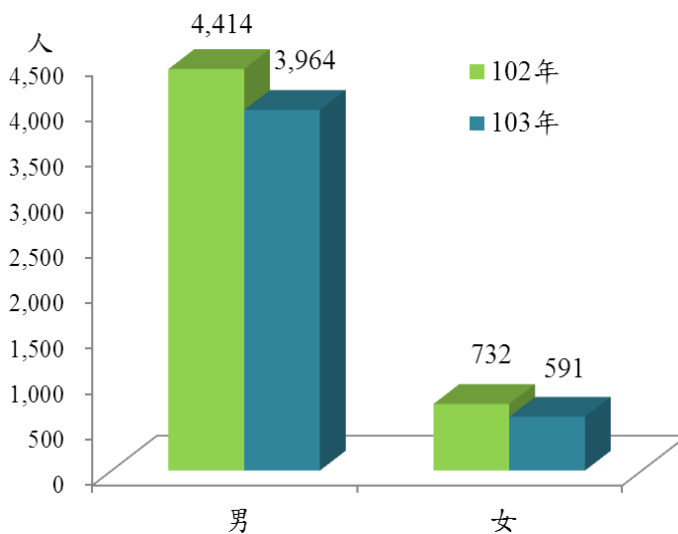
資料來源：臺北市政府警察局刑事警察大隊。

圖 2 103 年  
臺北市毒品查獲重量占比  
總計 154.70 公斤



資料來源：臺北市政府警察局刑事警察大隊。

圖 3 近 2 年臺北市毒品案件嫌疑  
犯人數-按性別分



資料來源：臺北市政府警察局刑事警察大隊。