

臺北市警政統計通報

(104 年第 03 號)

警察局統計室
104 年 8 月 18 日

104 年 1 至 7 月暴力犯罪概況

◎104 年 1 至 7 月臺北市暴力犯罪較上年同期呈發生減少破獲增加情形，發生 147 件，較上年同期減少三成，發生數以「妨害性自主」82 件占 55.78%居首；另破獲率 106.12%，較上年同期 98.58%增加 7.54 個百分點。

◎104 年 1 至 7 月緝獲暴力犯罪嫌疑犯人數計 212 人，較上年同期減少 51 人(-19.39%)；其中男性 204 人(占 96.23%)，女性 8 人(占 3.77%)。

一、104 年暴力犯罪概況

隨著社經環境的快速變遷、價值觀的改變，造成部分民眾心理及價值判斷產生問題，進而導致犯罪的發生。近來臺北市發生震驚社會的暴力事件，如板南捷運殺人案、校園女童割喉案等多起隨機殺人案，雖然警方皆能在案發不久隨即破案，但考量其犯罪成因，亟需政府相關部門介入，並有效結合社會整體資源，與警察機關共同預防暴力犯罪發生，讓市民享有免於犯罪被害恐懼與安居樂業的治安環境。

104 年 1 至 7 月臺北市暴力犯罪發生 147 件，較上年同期 211 件減少 64 件(-30.33%)，發生數以「妨害性自主」82 件占 55.78%居首，「故意殺人」34 件占 23.13%次之；若依分局別觀察，以中山分局的發生 28 件最多，占 19.05%，士林分局 18 件次之，占 12.24%。另暴力犯罪破獲率(含破積案及他轄案件)106.12%，較上年同期 98.58%增加 7.54 個百分點，各案類以「重傷害」破獲率 150.00%最高，其次「強盜」案件 140.00%，再次為妨害性自主及擄人勒贖，破獲率均達 100.00%。

另依暴力犯罪發生率及破獲率比較，並以臺北市為中心分四個面向，觀察 14 個分局座落位置可發現，中山分局位在暴力犯罪發生率高於全市平均、破獲率未達 100%的第四象限，轄區須持續加強巡邏，降低暴力案件的發生並提升破案能力。

二、暴力犯罪嫌疑犯與被害人特性

104 年 1 至 7 月暴力犯罪嫌疑犯計 212 人，較 103 年同期減少 51 人(-19.39%)。若以性別區分，男性計 204 人(占 96.23%)，較去年同期減少 46 人(-18.4%)，女性 8 人(占 3.77%)，較去年同期減少 5 人(-7.7%);若以警政年齡層區分，被逮捕的嫌疑犯以成年犯最多，計 128 人(占 60.38%)，青年犯次之，計 29 人(占 30.19%);若以案類別區分，妨害性自主嫌疑犯最多，計 89 人(占 41.98%)，故意殺人犯次之，計 56 人(占 26.42%)。暴力犯罪被害人計 171 人，其中男性 58 人占 33.92%，女性 113 人占 66.08%。

為達成降低暴力犯罪發生數及提升破獲率之目標，市警局將持續積極

偵辦列管重大刑案。另針對其他各類型案件，依發生時間、地段、犯罪模式，分析犯罪熱點，並劃分小區域防範區塊，加強機動性勤務及攔檢盤查工作。同時利用相關跡證採證，務求迅速破案，提升破獲率，全方位保障民眾生命財產安全。

表 1 臺北市 104 年 1 至 7 月暴力犯罪發生、破獲概況

項目別	發生數			破獲數			破獲率		
	104 年 1 至 7 月 (件)	上年 同期 (件)	增減率 (%)	104 年 1 至 7 月 (件)	上年 同期 (件)	增減率 (%)	104 年 1 至 7 月 (%)	上年 同期 (%)	增減 百分比
總計	147	211	-30.3	156	208	-25.0	106.1	98.6	7.5
故意殺人	34	30	13.3	33	33	-	97.1	110.0	-12.9
擄人勒贖	1	-	--	1	-	--	100.0	-	100.0
強盜	15	23	-34.8	21	23	-8.7	140.0	100.0	40.0
搶奪	13	21	-38.1	10	21	-52.4	76.9	100.0	-23.1
妨害性自主	82	136	-39.7	88	130	-32.3	107.3	95.6	11.7
重傷害	2	1	100.0	3	1	200.0	150.0	100.0	50.0
重大恐嚇取財	-	-	--	-	-	--	--	--	--

資料來源：臺北市政府警察局刑事警察大隊。

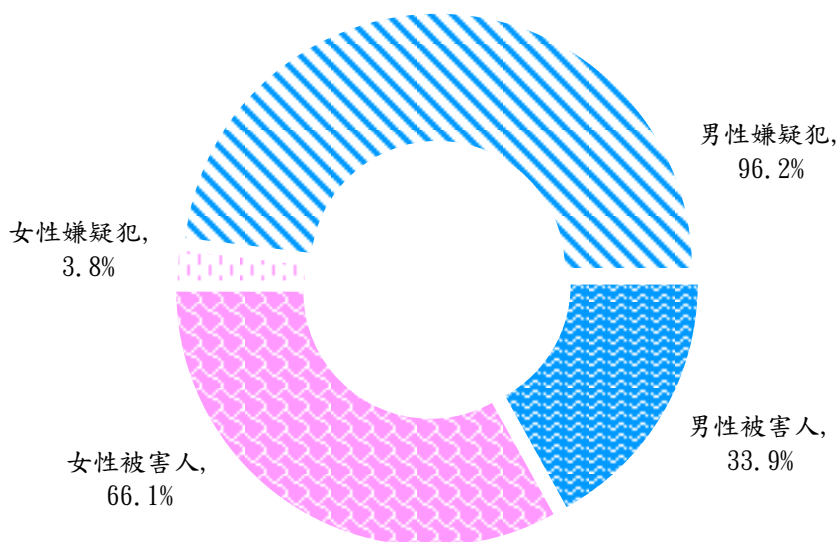
備註：暴力犯罪之妨害性自主包含強制性交、共同強制性交及對幼性交等 3 案類。

表 2 臺北市暴力犯罪嫌疑犯概況

項目別	總計	故意 殺人	擄人 勒贖	強盜	搶奪	妨害 性自主	重傷害	重大 恐嚇 取財
總計	212	56	11	44	10	89	2	-
性別								
男	204	54	11	39	10	88	2	-
女	8	2	-	5	-	1	-	-
警政年齡層								
兒童(0-11 歲)	2	-	-	-	-	2	-	-
少年(12-17 歲)	18	9	1	1	-	7	-	-
青年(18-23 歲)	64	15	10	18	3	18	-	-
成年(24 歲以上)	128	32	-	25	7	62	2	-

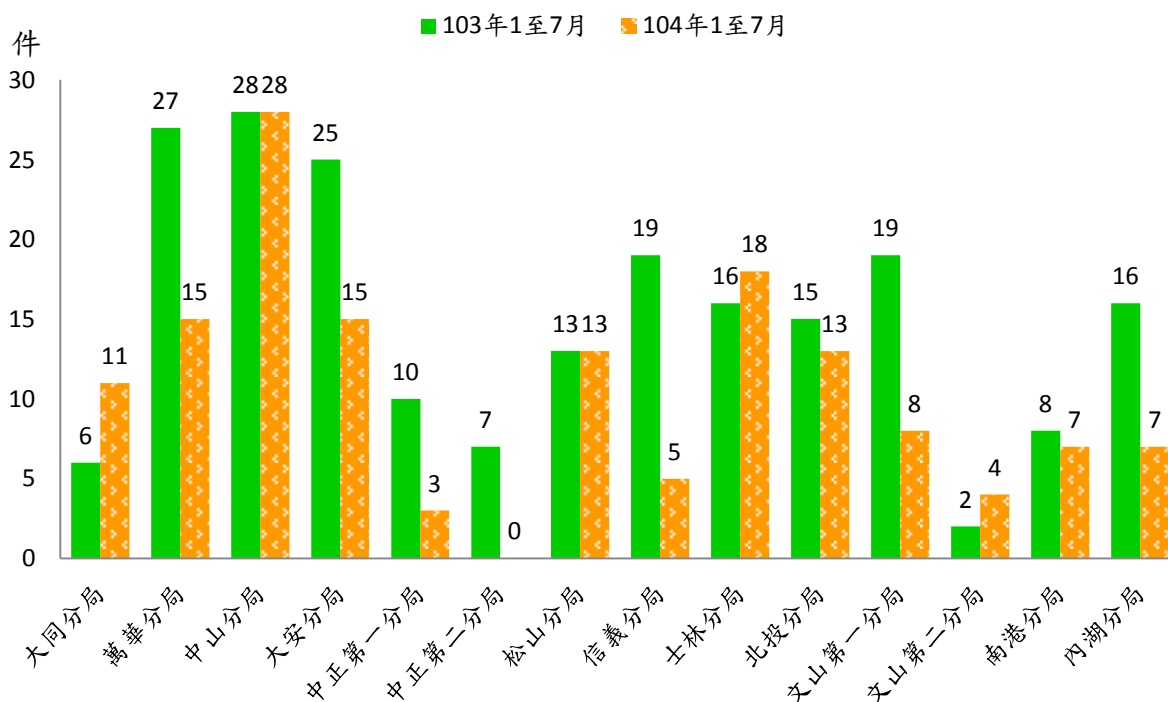
資料來源：臺北市政府警察局刑事警察大隊。

圖 1 臺北市暴力犯罪嫌疑犯與被害人



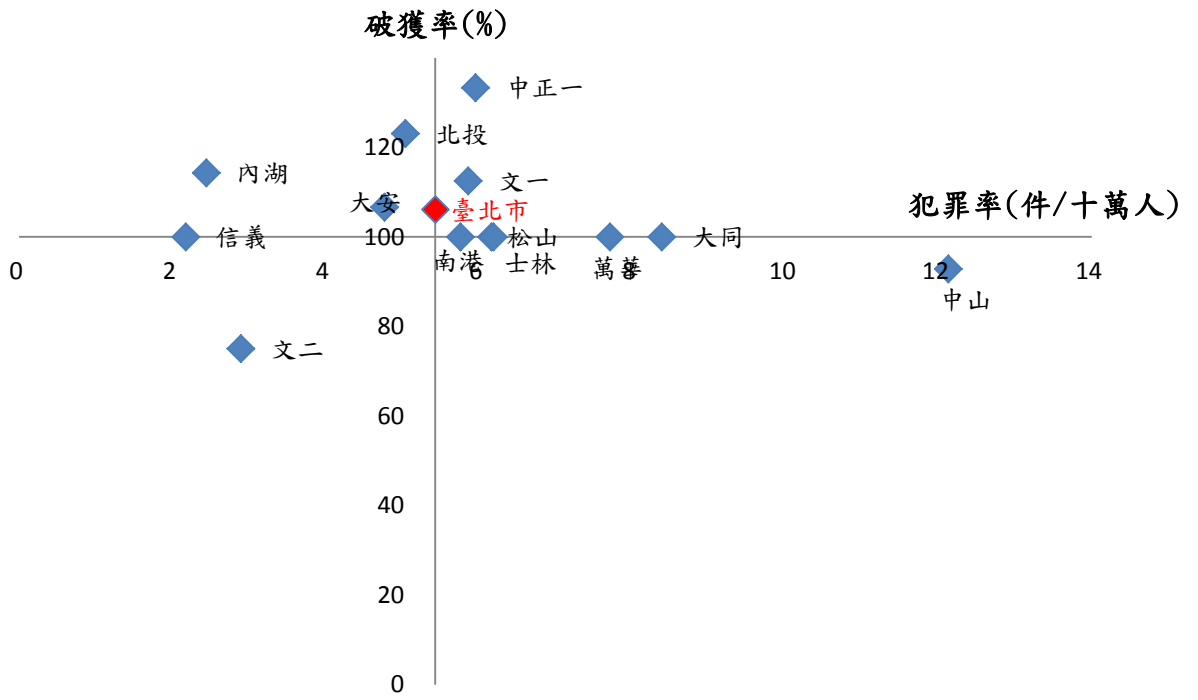
資料來源：臺北市政府警察局刑事警察大隊。

圖 2 臺北市各分局暴力犯罪發生情形



資料來源：臺北市政府警察局刑事警察大隊。

圖 3 臺北市 104 年 1 至 7 月各分局暴力案件破獲率與犯罪率



資料來源：臺北市政府警察局刑事警察大隊。