

公開類	104.10.15北市主公統字	編製機關	臺北市政府觀光傳播局
月報	次月25日前填報	表號	2553-01-01
			第10431310900號函修訂

### 臺北市主要觀光遊憩區遊客人次

中華民國 105 年 2 月

單位：人次

遊憩景點別	總計	假日	非假日
總計	4,891,339	...	...
01. 國立故宮博物院	466,023	262,610	203,413
02. 市立美術館	45,712	29,008	16,704
03. 國民革命忠烈祠	126,586	32,293	94,293
04. 國立歷史博物館	25,507	18,275	7,232
05. 國立臺灣科學教育館	461,999	323,399	138,600
06. 國立臺灣藝術教育館	33,048	11,644	21,404
07. 市立動物園	401,490	331,095	70,395
08. 臺北市兒童新樂園	219,036	172,293	46,743
09. 市立天文科學教育館	28,519	18,428	10,091
10. 國立國父紀念館	471,459	228,550	242,909
11. 士林官邸公園	342,850	258,420	84,430
12. 陽明公園	663,367	380,924	282,443
13. 國立中正紀念堂	699,497	299,938	399,559
14. 臺北自來水園區	100,736	70,054	30,682
15. 龍山寺	371,011	...	...
16. 關渡自然公園	6,556	2,641	3,915
17. 臺北當代藝術館	13,400	8,253	5,147
18. 北投溫泉博物館	36,411	16,426	19,985





公開類	次月25日前填報	104.10.15北市主公統字	編製機關	臺北市政府觀光傳播局
月報		第10431310900號函修訂	表號	2553-01-01



### 臺北市主要觀光遊憩區遊客人次

中華民國 105 年 2 月

單位：人次

遊憩景點別	總計	假日	非假日
19. 臺北故事館	2,154	1,568	586
20. 台北探索館	10,264	3,356	6,908
21. 凱達格蘭文化館	39,004	23,631	15,373
22. 臺北101觀景臺	248,568	...	...
23. 美麗華百樂園摩天輪	31,290	20,995	10,295
24. 臺北市孔廟	46,852	28,856	17,996

填表  審核  業務主管人員  機關首長  中華民國 105 年 3 月 18 日編製

 主辦統計人員 

資料來源：本局觀光產業科。

填表說明：本表編製一式3份，1份送本府主計處，1份送本局會計室，1份自存。