

公開類	次月25日前填報	104.10.15北市主公統字	編製機關	臺北市政府觀光傳播局
月報		第10431310900號函修訂	表號	2553-01-01

### 臺北市主要觀光遊憩區遊客人次

中華民國 105 年 3 月

單位：人次

遊憩景點別	總計	假日	非假日
總計	3,948,709		
01. 國立故宮博物院	462,046	139,769	322,277
02. 市立美術館	51,530	32,228	19,302
03. 國民革命忠烈祠	149,169	44,588	104,581
04. 國立歷史博物館	24,986	12,830	12,156
05. 國立臺灣科學教育館	144,773	57,909	86,864
06. 國立臺灣藝術教育館	38,076	14,845	23,231
07. 市立動物園	212,224	100,784	111,440
08. 臺北市兒童新樂園	98,073	56,249	41,824
09. 市立天文科學教育館	40,994	10,677	30,317
10. 國立國父紀念館	533,330	182,399	350,931
11. 士林官邸公園	94,350	29,650	64,700
12. 陽明公園	691,332	260,446	430,866
13. 國立中正紀念堂	648,097	181,333	466,764
14. 臺北自來水園區	80,102	35,597	44,505
15. 龍山寺	221,805	...	...
16. 關渡自然公園	9,013	4,551	4,462
17. 臺北當代藝術館	34,345	14,391	19,954
18. 北投溫泉博物館	35,908	16,296	19,612





公開類	次月25日前填報	104.10.15北市主公統字	編製機關	臺北市政府觀光傳播局
月報		第10431310900號函修訂	表號	2553-01-01



### 臺北市主要觀光遊憩區遊客人次

中華民國 105 年 3 月

單位：人次

遊憩景點別	總計	假日	非假日
19. 臺北故事館	1,969	888	1,081
20. 台北探索館	19,596	5,482	14,114
21. 凱達格蘭文化館	29,662	11,924	17,738
22. 臺北101觀景臺	262,240	...	...
23. 美麗華百樂園摩天輪	20,154	8,845	11,309
24. 臺北市孔廟	44,935	27,137	17,798

填表  審核  業務主管人員  機關首長  中華民國 105 年 4 月 19 日編製

 主辦統計人員 

資料來源：本局觀光產業科。

填表說明：本表編製一式3份，1份送本府主計處，1份送本局會計室，1份自存。