



統計應用分析報告

臺北市 104 年各分局轄區案類特性 及被害人性別占比差異分析

臺北市政府警察局統計室

105 年 8 月

摘要

臺北市各分局轄區民國 104 年全般刑案發生數以中山分局轄區 6,355 件最多(平均每日發生 17 件)，南港分局轄區 1,421 件最少(平均每日發生 4 件)。臺北市全般刑案女性被害人計 12,583 人，以大安分局 1,720 人最高，文山第二分局 374 人最低。男性被害人計 17,092 人，以中山分局 2,302 人最高，文山第二分局 594 人最低。

臺北市民國 104 年全般刑案被害人中女性占比約 42%，各分局中以大安、信義、內湖分局轄區，女性被害人占比較全市高出 3 個百分點以上。全市公共危險案類被害人中女性占比約 37%，信義、文山第一分局占比較全市高出 9 個百分點以上。全市詐欺案類被害人中女性占比約 49%，信義、內湖分局轄區女性被害人占比較全市高出 6 個百分點以上。

進一步觀察各分局轄區女性被害人中受害案類分布情形，發現大同分局轄區女性被害人中，因詐欺背信及公共危險犯罪受害比例，較全市女性被害人中因該案類受害占比高。其他如萬華(竊盜、傷害及妨害性自主)、中山(駕駛過失)、中正一(駕駛過失)、中正二(駕駛過失及公共危險)、信義(詐欺背信)、北投(詐欺背信)亦有類此情形。

男性被害人部分則以大同(竊盜及公共危險)、萬華(竊盜及傷害)、中山(詐欺及駕駛過失)、大安(詐欺)、中正二(駕駛過失及公共危險)、松山(妨害自由)、信義(竊盜)、士林(公共危險)、北投(竊盜)、文山一(妨害自由)、南港(竊盜)較全市男性被害人中因該案類受害占比高。

各分局轄區特色不同，活動人口特性不一，吸引不同犯罪類型，經由以上分析發現就各分局轄區不同性別被害人案類占比差異，或可做為分局進一步探究為何該案類於轄內單一性別被害比例高於其他轄區原因，再就原因分析研擬治安改善防處對策。

目 次

壹、前言.....	1
貳、各分局轄區案類特性.....	1
一、犯罪發生數與犯罪率.....	1
二、案類占比分析.....	2
參、被害人性別占比差異.....	4
一、各分局轄區不同案類被害人性別占比差異.....	4
二、女性被害人各分局轄區案類占比差異.....	5
三、男性被害人各分局轄區案類占比差異.....	6
肆、結語.....	8
伍、參考資料.....	8

臺北市 104 年各分局轄區案類特性及被害人性別占比差異分析

壹、前言

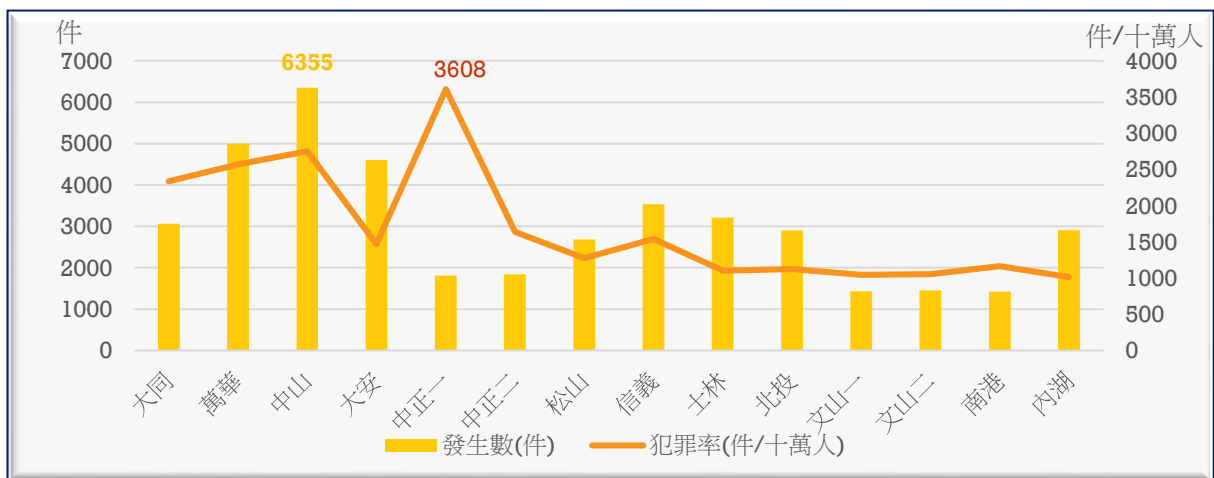
城鄉生活型態不同，發生犯罪類型分布也不同，臺北市雖為首都，但轄內 14 分局也各有發展特色，以下透過 104 年犯罪案類分布情形，與被害人性別占比差異檢視，略作描述探討。

貳、各分局轄區案類特性

一、犯罪發生數與犯罪率

臺北市各分局轄區民國 104 年全般刑案發生件數以中山分局轄區 6,355 件最多(平均每日發生 17 件)，南港分局轄區 1,421 件最少(平均每日發生 4 件)。若將人口納入考量，104 年全市犯罪率(每 10 萬人口刑事案件發生數)為 1,561 件，各分局以中正第一分局轄區¹犯罪率 3,608 件/10 萬人最高，內湖分局轄區犯罪率 1,014 件/10 萬人最低，其他郊區分局如文山第一、文山第二、士林、北投、南港分局轄區犯罪率皆未及全市的四分之三。(詳圖 1、表 1)

圖 1 臺北市各分局轄區 104 年全般刑案發生件數及犯罪率



資料來源:臺北市警務統計年報

¹ 中正第一分局轄區 104 年底雖設籍人口僅 50,058 人，惟轄內包含台北火車站周邊，三鐵及國道、公車轉運樞紐、重要機關林立，活動人口多。

表 1 臺北市各分局轄區 104 年全般刑案發生件數及犯罪率

分局別	大同	萬華	中山	大安	中正一	中正二	松山	信義	士林	北投	文山一	文山二	南港	內湖
發生數 (件)	3,062 (6)	4,998 (2)	6,355 (1)	4,600 (3)	1,810 (11)	1,845 (10)	2,681 (9)	3,535 (4)	3,208 (5)	2,905 (8)	1,428 (13)	1,458 (12)	1,421 (14)	2,906 (7)
犯罪率 (件/十萬人)	2,338 (4)	2,569 (3)	2,752 (2)	1,468 (7)	3,608 (1)	1,636 (5)	1,276 (8)	1,541 (6)	1,104 (11)	1,127 (10)	1,047 (13)	1,055 (12)	1,167 (9)	1,014 (14)

資料來源：臺北市警務統計年報

二、案類占比分析

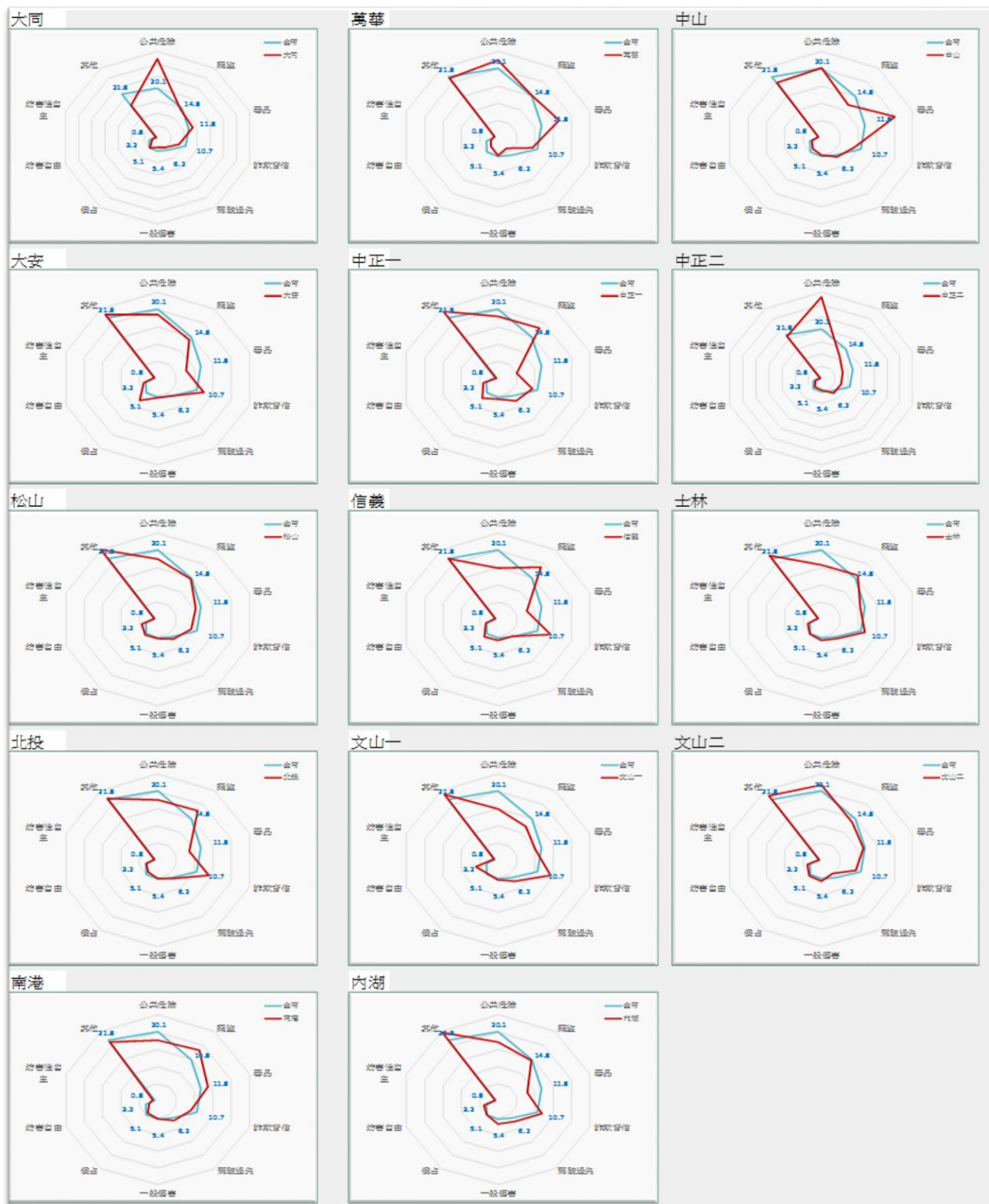
臺北市民國 104 年刑案發生數以公共危險案類占比 20% 最高，其次竊盜占 15%，毒品占 12%，以上 3 大類約占全般刑案的一半，若加計詐欺占 11%，駕駛過失占 6%，一般傷害占 5%，侵占為 5%，以上 7 大類約占全般刑案的四分之三。各分局發生件數案類占比分布則不一致，例如大同分局的公共危險案類占比(32%)明顯高於全市該案類占比(20%)，其他如萬華分局的公共危險、毒品案類占比，中山分局的毒品案類占比，大安分局的侵占案類占比，中正第一分局的竊盜案類占比，中正第二分局的公共危險案類占比，信義、北投分局的竊盜及詐欺背信案類占比，文山第一分局的詐欺背信及妨害自由案類占比，南港分局的竊盜案類占比，經檢定均高於全市該案類發生件數占比，達 2 個百分點以上。(詳表 2、圖 2)【註：公共危險及毒品案件反映執法查緝能量，加強執法則查獲數與發生數同時增加】

表 2 臺北市 104 年各分局轄區刑案發生數案類別占比

項目別	全市	大同	萬華	中山	大安	中正一	中正二	松山	信義	士林	北投	文山一	文山二	南港	內湖
總計	100	100	100	100	100	100	100	100	100	100	100	100	100	100	100
公共危險	20.1	32.0	22.5	20.3	18.6	18.1	33.1	17.6	14.9	15.9	17.6	14.8	21.8	17.7	17.1
竊盜	14.8	14.2	15.1	11.8	14.0	18.2	11.2	14.6	18.8	15.9	17.7	12.1	13.6	18.3	14.6
毒品	11.8	13.4	16.6	20.0	7.7	5.0	8.1	10.4	7.8	10.6	8.6	10.2	11.3	13.7	7.9
詐欺背信	10.7	8.2	9.4	8.9	12.6	9.3	7.4	9.1	14.2	11.8	13.9	14.2	9.3	8.9	11.9
駕駛過失	6.2	4.7	3.7	6.9	6.1	7.9	7.3	7.0	6.1	6.9	6.5	7.4	4.8	7.2	7.4
一般傷害	5.4	3.8	5.2	5.0	5.5	5.9	4.6	5.5	6.1	6.1	5.3	5.7	6.1	5.2	6.8
侵占	5.1	4.9	3.1	4.0	7.8	7.0	4.1	5.6	6.1	5.2	4.2	4.7	5.5	4.4	5.0
妨害自由	3.2	1.9	2.0	2.6	3.8	4.1	2.4	4.4	3.4	3.7	3.1	6.2	3.9	2.3	3.9
妨害性自主	0.8	0.4	1.1	0.9	0.9	0.4	0.4	0.9	0.7	1.0	0.9	1.1	0.5	1.3	0.8
其他	21.8	16.3	21.4	19.7	23.0	24.1	21.4	25.0	21.8	22.9	22.2	23.6	23.2	21.1	24.6

資料來源：臺北市警務統計年報

圖 2 各分局轄區 104 年主要案類發生件數占比



資料來源:臺北市警務統計年報

參、被害人性別占比差異

一、各分局轄區不同案類被害人性別占比差異

臺北市民國 104 年全般刑案被害人中女性占比約 42%，各分局中以大安、信義、內湖分局轄區，女性被害人占比較全市高出 3 個百分點以上。全市公共危險案類被害人中女性占比約 37%，各分局中以信義、文山第一分局轄區女性被害人占比較全市高出 9 個百分點以上。全市傷害案類被害人中女性占比約 39%，各分局中以萬華、松山分局轄區女性被害人占比較全市高出 4 個百分點以上。全市竊盜案類被害人中女性占比約 39%，各分局中以大安、士林分局轄區女性被害人占比較全市高出 4 個百分點以上。全市駕駛過失案類被害人中女性占比約 43%，各分局中以中正第一、士林分局轄區女性被害人占比較全市高出 4 個百分點以上。全市詐欺案類被害人中女性占比約 49%，各分局中以信義、內湖分局轄區女性被害人占比較全市高出 6 個百分點以上。全市妨害性自主案類被害人中女性占比約 94%，各分局中以中正第一、中正第二、松山、文山第二分局轄區女性被害人占比皆為 100%，較全市高出 6 個百分點以上。(詳圖 3、表 3)

圖 3 各分局轄區 104 年不同案類被害人性別占比

項目別	全市	大同	萬華	中山	大安	中正一	中正二	松山	信義	士林	北投	文山一	文山二	南港	內湖
全般刑案	42% 58%														
公共危險	37% 63%														
傷害	39% 61%														
竊盜	39% 61%														
駕駛過失	43% 57%														
詐欺背信	49% 51%														
妨害性自主	6% 94%														

資料來源：臺北市警務統計年報

表 3 各分局轄區 104 年不同案類被害人性別占比

項目別	全般刑案		公共危險		傷害		竊盜		駕駛過失		詐欺背信		妨害性自主	
	女性被害人占比(%)	與全市比較增減百分點	女性被害人占比(%)	與全市比較增減百分點	女性被害人占比(%)	與全市比較增減百分點	女性被害人占比(%)	與全市比較增減百分點	女性被害人占比(%)	與全市比較增減百分點	女性被害人占比(%)	與全市比較增減百分點	女性被害人占比(%)	與全市比較增減百分點
全市	42		37		39		39		43		49		94	
大同	40	-2	44	7	37	-2	37	-2	38	-5	50	1	92	-2
萬華	41	-1	45	8	43	4	35	-4	46	3	51	2	92	-2
中山	40	-2	31	-6	40	1	36	-3	41	-2	39	-9	96	2
大安	47	4	45	7	42	3	47	7	41	-2	49	0	93	-2
中正一	40	-3	37	0	34	-5	42	3	47	4	40	-9	100	6
中正二	43	1	42	5	39	0	34	-5	44	1	51	2	100	6
松山	40	-3	32	-6	43	4	41	1	41	-2	47	-1	100	6
信義	45	3	46	9	35	-3	42	3	40	-3	55	6	96	2
士林	44	2	31	-6	41	2	44	4	47	4	50	1	91	-3
北投	40	-2	24	-13	36	-3	37	-2	45	2	49	0	93	-2
文山一	42	0	48	11	34	-5	35	-4	43	-1	50	1	94	0
文山二	39	-4	38	1	40	1	36	-3	41	-3	46	-3	100	6
南港	39	-4	13	-25	30	-9	33	-6	44	1	51	2	95	0
內湖	45	3	38	1	38	-1	43	3	46	3	55	6	91	-3

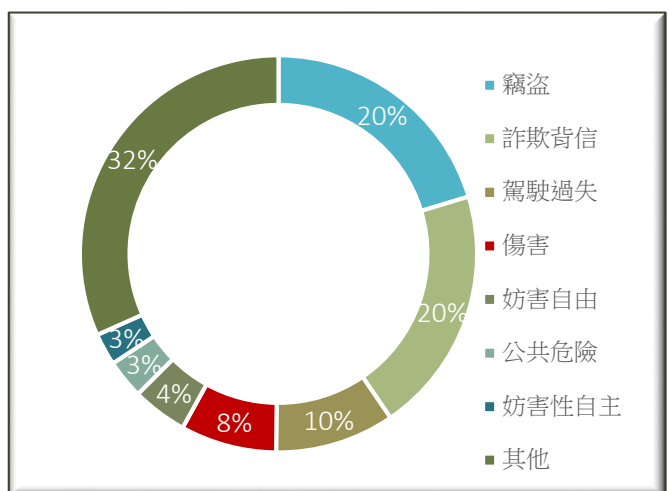
資料來源:臺北市警務統計年報

若單一性別單一案類在各轄區被害比率相同，則各分局轄區單一案類被害人性別占比差異，有可能僅反映出活動人口性別占比差異，因此，接下來將就各轄區單一性別不同案類被害占比進行檢視。

二、女性被害人各分局轄區案類占比差異

臺北市民國 104 年全般刑案女性被害人計 12,583 人，以大安分局轄區 1,720 人最高，文山第二分局轄區 374 人最低。全市女性被害人案類分布以竊盜占 20%，詐欺背信占 20%，駕駛過失占 10%，3 案類合計占女性被害人 5 成。(詳圖 4)

圖 4 臺北市 104 年女性被害人案類分布



資料來源:臺北市警務統計年報

進一步觀察各分局轄區女性被害人中，受害案類分布情形是否有所差異，發現大同分局轄區女性被害人中，因詐欺背信及公共危險犯罪受害比例，較全市女性被害人中因該案類受害占比高。萬華分局轄區女性被害人中，因竊盜、傷害及妨害性自主犯罪受害比例較全市女性高。中山、中正第一分局轄區女性被害人中，因駕駛過失受害比例較全市女性高。中正第二分局轄區女性被害人中，因駕駛過失及公共危險犯罪受害比例較全市女性高。信義、北投分局轄區女性被害人中，因詐欺背信犯罪受害比例較全市女性被害人中因該案類受害占比高。(詳表 4)

表 4 各分局轄區 104 年女性被害人案類分布概況

單位:人

項目別	全市	大同	萬華	中山	大安	中正一	中正二	松山	信義	士林	北投	文山一	文山二	南港	內湖
總計	12,583 100%	716 100%	1,145 100%	1,550 100%	1,720 100%	603 100%	521 100%	791 100%	1,301 100%	1,091 100%	862 100%	460 100%	374 100%	382 100%	1,067 100%
竊盜	2,560 20%	165 23%	269 23%	280 18%	332 19%	143 24%	74 14%	164 21%	294 23%	230 21%	194 23%	69 15%	71 19%	87 23%	188 18%
詐欺背信	2,531 20%	169 24%	255 22%	267 17%	362 21%	75 12%	77 15%	140 18%	306 24%	196 18%	201 23%	104 23%	63 17%	76 20%	240 22%
駕駛過失	1,225 10%	57 8%	92 8%	198 13%	122 7%	81 13%	67 13%	80 10%	90 7%	114 10%	91 11%	46 10%	30 8%	48 13%	109 10%
傷害	985 8%	46 6%	130 11%	136 9%	114 7%	46 8%	40 8%	64 8%	87 7%	86 8%	58 7%	30 7%	39 10%	28 7%	81 8%
妨害自由	567 5%	20 3%	42 4%	71 5%	74 4%	24 4%	26 5%	42 5%	54 4%	56 5%	36 4%	28 6%	25 7%	15 4%	54 5%
公共危險	399 3%	46 6%	35 3%	43 3%	59 3%	14 2%	32 6%	20 3%	23 2%	42 4%	17 2%	11 2%	18 5%	3 1%	36 3%
妨害性自主	329 3%	12 2%	47 4%	54 3%	37 2%	8 1%	7 1%	23 3%	23 2%	30 3%	25 3%	16 3%	8 2%	18 5%	21 2%
其他	3,987 32%	201 28%	275 24%	501 32%	620 36%	212 35%	198 38%	258 33%	424 33%	337 31%	240 28%	156 34%	120 32%	107 28%	338 32%

資料來源:臺北市警務統計年報

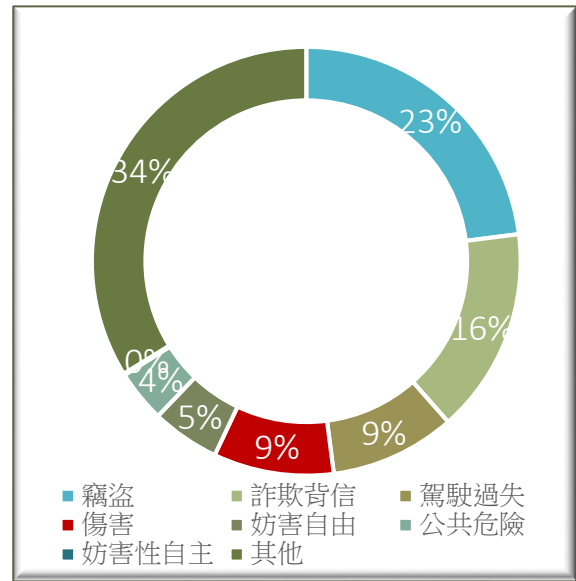
附註:表格內紅色網底表示該轄女性被害因該案類受害比例較全市被害女性高。紫色網底表示該轄女性被害因該案類受害比例較全市被害女性高,且該轄男性被害人因該案類受害比例亦較全市被害男性高。

三、男性被害人各分局轄區案類占比差異

臺北市民國 104 年全般刑案男性被害人計 17,092 人,以中山分局轄區 2,302 人最高,文山第二分局轄區 594 人最低。全市男性被害人案類分布以竊盜占 23%,詐欺背信占 16%,駕駛過失占 9%,3 案類合計占男性被害人近 5 成。(詳圖 5)

進一步觀察各分局轄區男性被害人中，其案類分布情形是否有所差異，發現大同分局轄區男性被害人中，因竊盜及公共危險犯罪受害比例較全市男性被害人中因該案類受害占比高。萬華分局轄區男性被害人中，因竊盜及傷害犯罪受害比例較全市男性高。中山分局轄區男性被害人中，因詐欺及駕駛過失犯罪受害比例較全市男性高。大安分局轄區男性被害人中，因詐欺犯罪受害比例較全市男性高。中正第二分局轄區男性被害人中，因駕駛過失及公共危險犯罪受害比例較全市

圖 5 臺北市 104 年男性被害人案類分布



資料來源：臺北市警務統計年報

男性高。松山、文山第一分局轄區男性被害人中，因妨害自由犯罪受害比例較全市男性高。士林分局轄區男性被害人中，因公共危險犯罪受害比例較全市男性高。信義、北投、南港分局轄區男性被害人中，因竊盜犯罪受害比例較全市男性被害人中因該案類受害占比高。(詳表 5)

表 5 各分局轄區 104 年男性被害人案類分布概況

單位：人

項目別	全市	大同	萬華	中山	大安	中正一	中正二	松山	信義	士林	北投	文山一	文山二	南港	內湖
總計	17,092 100%	1,063 100%	1,615 100%	2,302 100%	1,972 100%	909 100%	684 100%	1,200 100%	1,571 100%	1,368 100%	1,275 100%	625 100%	594 100%	609 100%	1,305 100%
竊盜	3,928 23%	277 26%	499 31%	491 21%	378 19%	195 21%	143 21%	237 20%	403 26%	297 22%	329 26%	127 20%	126 21%	176 29%	250 19%
詐欺背信	2,650 16%	168 16%	246 15%	409 18%	376 19%	114 13%	74 11%	155 13%	255 16%	199 15%	209 16%	105 17%	73 12%	73 12%	194 15%
駕駛過失	1,617 9%	93 9%	106 7%	284 12%	172 9%	91 10%	85 12%	115 10%	134 9%	130 10%	110 9%	62 10%	44 7%	62 10%	129 10%
傷害	1,552 9%	79 7%	172 11%	207 9%	158 8%	90 10%	62 9%	86 7%	159 10%	125 9%	102 8%	58 9%	58 10%	65 11%	131 10%
妨害自由	878 5%	41 4%	66 4%	109 5%	107 5%	56 6%	25 4%	79 7%	85 5%	66 5%	60 5%	67 11%	33 6%	20 3%	64 5%
公共危險	672 4%	59 6%	42 3%	95 4%	73 4%	24 3%	44 6%	43 4%	27 2%	92 7%	53 4%	12 2%	29 5%	21 3%	58 4%
妨害性自主	20 0%	1 0%	4 0%	2 0%	3 0%	0 0%	0 0%	0 0%	1 0%	3 0%	2 0%	1 0%	0 0%	1 0%	2 0%
其他	5,775 34%	345 32%	480 30%	705 31%	705 36%	339 37%	251 37%	485 40%	507 32%	456 33%	410 32%	193 31%	231 39%	191 31%	477 37%

資料來源：臺北市警務統計年報

附註：表格內藍色網底表示該轄區男性被害因該案類受害比例較全市被害男性高。紫色網底表示該轄區男性被害因該案類受害比例較全市被害男性高，且該轄區女性被害人因該案類受害比例亦較全市被害女性高。

表 6 各分局轄區不同性別被害人案類占比差異

分局別	轄內女性被害 該案類占比 較全市女性被害 該案類占比高	轄內男性被害 該案類占比 較全市男性被害 該案類占比高	轄內女、男性被害 該案類占比 分別較全市女、男性被害 該案類占比高
大同	詐欺	竊盜	公共危險
萬華	妨害性自主		竊盜、傷害
中山		詐欺	駕駛過失
大安		詐欺	
中正一	駕駛過失		
中正二			駕駛過失、公共危險
松山		妨害自由	
信義	詐欺	竊盜	
士林		公共危險	
北投	詐欺	竊盜	
文山一		妨害自由	
文山二			
南港		竊盜	
內湖			

資料來源：本研究整理

肆、結語

各分局轄區特色不同，活動人口特性不一，吸引不同犯罪類型，經由以上分析發現就各分局轄區不同性別被害人案類占比差異，或可做為分局進一步探究為何該案類於轄內單一性別被害比例高於其他轄區原因，再就原因分析研擬治安改善防處對策，例如何以在萬華分局轄區女性被害人因妨害性自主罪受害比例高於其他轄區，如是反映轄區內行業分布特性結果，則不同轄區治安對策重點不同，接下來則須觀察防治對策是否有效，該現象是改善或惡化。或在中山、大安轄區可考慮針對男性易被詐欺得逞手法及男性接收犯罪預防最有效宣導管道，加強對男性反詐騙訊息傳遞，至於大同、信義、北投分局轄區則可能須對轄內女性被詐欺手法及宣導管道，另謀對策。此外，大同、中正第二及士林分局轄區預防及取締酒駕工作則建議持恆加強辦理，保障轄內民眾生命財產安全。

陸、參考資料

- 一、臺北市政府警察局，臺北市警務統計年報。
- 二、臺北市警政統計查詢系統，<http://police.gov.taipei/>。